

TỔNG CÔNG TY CỔ PHẦN Y TẾ DANAMECO

**BÁO CÁO
QUYẾT TOÁN TÀI CHÍNH**

QUÝ 2 NĂM 2015



BẢNG CÂN ĐỐI KẾ TOÁN

Đến ngày 30/06/2015


Chỉ tiêu	Mã số	Thuyết minh	Số cuối kỳ	Số đầu năm
Tài sản				
A. Tài sản lưu động và Đtư ngắn hạn	100		79.385.916.180	109.378.409.482
I. Tiền và các khoản tương đương tiền	110		10.928.990.715	30.896.674.837
1. Tiền	111	V.01	2.928.990.715	2.896.674.837
2. Các khoản tương đương tiền	112		8.000.000.000	28.000.000.000
II. Các khoản đầu tư tài chính ngắn hạn	120		-	-
1. Chứng khoán kinh doanh	121		-	-
2. Dự phòng giảm giá chứng khoán kinh doanh(*)	122		-	-
3. Đầu tư nắm giữ đến ngày đáo hạn	123			
III. Các khoản phải thu ngắn hạn	130		37.798.428.775	54.435.054.502
1. Phải thu của khách hàng	131		33.737.270.716	53.089.392.654
2. Trả trước cho người bán ngắn hạn	132		2.121.923.878	1.234.823.792
3. Phải thu nội bộ ngắn hạn	133			
4. Phải thu theo tiến độ KH hợp đồng XD	134		-	-
5. Phải thu về cho vay ngắn hạn	135			
6. Các khoản phải thu khác	136	V.02	1.960.369.927	131.973.802
7. Dự phòng các khoản phải thu ngắn hạn khó đòi (*)	137		(21.135.746)	(21.135.746)
8. Tài sản thiếu chờ xử lý	139			
IV. Hàng tồn kho	140		27.962.994.701	21.227.284.293
1. Hàng tồn kho	141	V.03	28.146.464.367	21.410.753.959
2. Dự phòng giảm giá hàng tồn kho(*)	149		(183.469.666)	(183.469.666)
V. Tài sản ngắn hạn khác	150		2.695.501.989	2.819.395.850
1. Chi phí trả trước ngắn hạn	151		300.622.676	204.066.542
2. Thuế GTGT được khấu trừ	152		2.394.879.313	2.103.843.875
3. Thuế và các khoản khác phải thu Nhà Nước	154		-	2.829.617
4. Tài sản ngắn hạn khác	158		-	508.655.816
B. Tài sản dài hạn	200		35.769.521.236	37.560.727.924
I. Các khoản phải thu dài hạn	210		-	-
1. Phải thu dài hạn của khách hàng	211		-	-
2. Trả trước cho người bán dài hạn	212			
3. Vốn kinh doanh ở đơn vị trực thuộc	213		-	-
4. Phải thu dài hạn nội bộ	214		-	-
5. Phải thu về cho vay dài hạn	215			
6. Phải thu dài hạn khác	216		-	-
7. Dự phòng phải thu dài hạn khó đòi(*)	219		-	-
II. Tài sản cố định	220		35.090.793.123	36.542.537.964
1. TSCĐ hữu hình	221	V.04	17.862.929.302	19.464.874.143
- Nguyên giá	222		45.240.837.934	45.240.837.934
- Giá trị hao mòn lũy kế(*)	223		(27.377.908.632)	(25.775.963.791)
2. TSCĐ thuê tài chính	224		-	-
- Nguyên giá	225		-	-
- Giá trị hao mòn lũy kế(*)	226		-	-
3. TSCĐ vô hình	227	V.05	17.227.863.821	17.077.663.821
- Nguyên giá	228		17.309.863.821	17.159.663.821
- Giá trị hao mòn lũy kế(*)	229		(82.000.000)	(82.000.000)

Chi tiêu	Mã số	Thuyết minh	Số cuối kỳ	Số đầu năm
III. Bất động sản đầu tư	230		-	-
- Nguyên giá	231		-	-
- Giá trị hao mòn lũy kế	232		-	-
IV. Tài sản dở dang dài hạn	240			
1. Chi phí sản xuất, kinh doanh dở dang dài hạn	241			
2. Chi phí xây dựng cơ bản dở dang	242	V.06		
IV. Đầu tư tài chính dài hạn	250		-	-
1. Đầu tư vào công ty con	251	V.07	-	-
2. Góp vốn vào công ty liên kết, liên doanh	252		-	-
3. Đầu tư góp vốn vào đơn vị khác	253			
4. Dự phòng giảm giá đầu tư TC dài hạn(*)	254		-	-
5. Đầu tư nắm giữ đến ngày đáo hạn	255		-	-
V. Tài sản dài hạn khác	260		678.728.113	1.018.189.960
1. Chi phí trả trước dài hạn	261		678.728.113	1.018.189.960
2. Tài sản thuê thu nhập hoãn lại	262		-	-
3. Thiết bị, vật tư, phụ tùng thay thế dài hạn	263			
4. Tài sản dài hạn khác	268		-	-
Tổng cộng tài sản	270		115.155.437.417	146.939.137.406
Nguồn vốn				
C. Nợ phải trả 300=310+330	300		45.456.772.742	70.091.949.240
I. Nợ ngắn hạn	310		45.456.772.742	69.969.449.240
1. Phải trả cho người bán ngắn hạn	311		8.264.209.374	12.355.878.829
2. Người mua trả tiền trước ngắn hạn	312		7.103.187.564	2.602.260.113
3. Thuế & các khoản phải nộp Nhà nước	313	V.08	1.891.539.493	6.288.228.481
4. Phải trả người lao động	314		627.691.487	3.548.705.361
5. Chi phí phải trả	315		219.326.251	285.055.910
6. Phải trả nội bộ	316			
7. Phải trả theo tiến độ KH hợp đồng XD	317		-	
8. Doanh thu chưa thực hiện ngắn hạn	318		-	-
9. Các khoản phải trả ngắn hạn khác	319		1.617.515.996	1.781.243.440
10. Vay và nợ thuê tài chính ngắn hạn	320	V.09	23.258.249.958	41.893.770.604
11. Dự phòng phải trả ngắn hạn	321		-	
12. Quỹ khen thưởng, phúc lợi	322		2.475.052.619	1.214.306.502
13. Quỹ bình ổn giá	323		-	-
14. Gia dịch mua bán lại trái phiếu Chính phủ	324		-	
II. Nợ dài hạn	330		-	122.500.000
1. Phải trả dài hạn cho người bán	331		-	-
2. Người mua trả tiền trước dài hạn	332		-	-
3. Chi phí phải trả dài hạn	333		-	-
4. Phải trả nội bộ về vốn kinh doanh	334		-	
5. Phải trả nội bộ dài hạn	335			
6. Doanh thu chưa thực hiện dài hạn	336			
7. Phải trả dài hạn khác	337			
8. Vay và nợ thuê tài chính dài hạn	338	V.10	-	122.500.000
9. Trái phiếu chuyển đổi	339		-	-
10. Cổ phiếu ưu đãi	340		-	-
11. Thuế thu nhập hoãn lại phải trả	341		-	-
12. Dự phòng phải trả dài hạn	342		-	-
13. Quỹ phát triển khoa học và công nghệ	343		-	-

Chi tiêu	Mã số	Thuyết minh	Số cuối kỳ	Số đầu năm
D. Vốn chủ sở hữu 400=410+430	400		69.698.664.675	76.847.188.166
I. Vốn chủ sở hữu	410	V.11	67.908.032.007	75.056.555.498
1. Vốn đầu tư chủ sở hữu	411		41.691.480.000	41.691.480.000
- Cổ phiếu phổ thông có quyền biểu quyết	411a			
- Cổ phiếu ưu đãi	411b			
2. Thặng dư vốn cổ phần	412		4.946.628.370	4.946.628.370
3. Quyền chọn chuyển đổi trái phiếu	413			
4. Vốn khác của chủ sở hữu	414		-	-
5. Cổ phiếu quỹ(*)	415		-	-
6. Chênh lệch đánh giá lại tài sản	416		-	-
7. Chênh lệch tỉ giá hối đoái	417		-	-
8. Quỹ đầu tư phát triển	418		16.329.984.598	14.383.498.199
9. Quỹ hỗ trợ sắp xếp doanh nghiệp	419		-	-
10. Quỹ khác thuộc vốn chủ sở hữu	420		-	-
11. Lợi nhuận chưa phân phối	421		4.939.939.039	14.034.948.929
- LNST chưa phân phối lũy kế đến cuối kỳ trước			2.732.372.898	
- LNST chưa phân phối kỳ này			2.207.566.141	
11. Nguồn vốn đầu tư xây dựng cơ bản	421		-	-
12. Quỹ hỗ trợ sắp xếp doanh nghiệp	422		-	-
II. Nguồn kinh phí, quỹ khác	430		1.790.632.668	1.790.632.668
1. Nguồn kinh phí	432	V.12	1.790.632.668	1.790.632.668
2. Nguồn kinh phí đã hình thành TSCĐ	433		-	-
Tổng cộng nguồn vốn	440		115.155.437.417	146.939.137.406

Đà Nẵng, ngày 18 tháng 07 năm 2015.

NGƯỜI LẬP BIỂU



Võ Thị Kiều Phương

KẾ TOÁN TRƯỞNG



Nguyễn Thị Minh Hiền

TỔNG GIÁM ĐỐC



Nguyễn Tấn Tiên

BÁO CÁO KẾT QUẢ HOẠT ĐỘNG SẢN XUẤT KINH DOANH

Quý 2 năm 2015

Chỉ tiêu	Mã số	Thuyết minh	Quý này năm nay	Quý này năm trước	Lũy kế từ đầu năm đến cuối quý này (Năm nay)	Lũy kế từ đầu năm đến cuối quý này (Năm trước)
1. Doanh thu bán hàng, cung cấp dịch vụ	01	VI.13	37.245.686.916	78.219.568.122	63.775.599.833	109.272.645.179
2. Các khoản giảm trừ (03=04+05+06+07)	02	VI.14	133.959.294	12.136.028	351.120.114	117.841.145
+ Chiết khấu thương mại	04		50.796.811	-	55.747.231	-
+ Giảm giá hàng bán	05		-	-	-	-
+ Hàng bán bị trả lại	06		83.162.483	12.136.028	295.372.883	117.841.145
3. Doanh thu thuần (10=01-02)	10	VI.15	37.111.727.622	78.207.432.094	63.424.479.719	109.154.804.034
4. Giá vốn hàng bán	11	VI.16	28.156.910.177	55.017.152.653	46.395.606.455	75.602.908.538
5. Lợi nhuận gộp bán hàng và CCDV (20=10-11)	20		8.954.817.445	23.190.279.441	17.028.873.264	33.551.895.496
6. Doanh thu hoạt động tài chính	21	VI.17	23.628.980	423.116.584	169.445.057	558.208.252
7. Chi phí tài chính	22	VI.18	350.207.207	1.306.178.773	829.693.356	2.309.502.119
- Trong đó: lãi vay phải trả	23		346.977.131	1.128.488.977	821.639.688	2.131.812.323
8. Chi phí bán hàng	24		2.921.964.671	4.841.806.350	4.197.878.590	7.009.927.679
9. Chi phí quản lý doanh nghiệp	25		2.911.700.442	6.788.137.961	5.915.200.503	9.919.239.372
10. Lợi nhuận thuần từ HĐKD (30=20+(21-22)-(24+25)	30		2.794.574.105	10.677.272.941	6.255.545.872	14.871.434.578
11. Thu nhập khác	31		50.999.101	118.854.994	96.689.101	221.836.560
12. Chi phí khác	32		11.980.714	2.263.198	14.841.415	18.409.194
13. Lợi nhuận khác (40=31-32)	40		39.018.387	116.591.796	81.847.686	203.427.366
14. Tổng lợi nhuận trước thuế (50=30+40)	50		2.833.592.492	10.793.864.737	6.337.393.558	15.074.861.944
15. Chi phí thuế TNDN hiện hành	51	VI.19	626.026.351	2.378.699.077	1.397.491.694	3.320.518.462
16. Chi phí thuế TNDN hoãn lại	52		-	-	-	-
17. Lợi nhuận sau thuế TNDN (60=50-51-52)	60		2.207.566.141	8.415.165.660	4.939.901.864	11.754.343.482
18. Lãi cơ bản trên cổ phiếu	70					
19. Lãi suy giảm trên cổ phiếu	71					

NGƯỜI LẬP BIỂU

Yô Chi Kiều Phương

KÊ TOÁN TRƯỞNG

Nguyễn Thị Minh Hiền



Đà Nẵng, ngày 18 tháng 07 năm 2015.

TỔNG GIÁM ĐỐC

Nguyễn Văn Tiên

BÁO CÁO LƯU CHUYỂN TIỀN TỆ
(Theo phương pháp gián tiếp)
 Quý 2 năm 2015

Đơn vị tính: đồng

Chỉ tiêu	Mã số	Quý 2 năm nay	Quý 2 năm trước
1	2	4	5
I. Lưu chuyển tiền từ hoạt động kinh doanh			
1. Lợi nhuận trước thuế	1	2.833.592.492	10.793.864.737
2. Điều chỉnh cho các khoản		-	
- Khấu hao TSCĐ	2	793.367.339	867.655.225
- Các khoản dự phòng	3	-	24.853.105
- Lãi, lỗ chênh lệch tỷ giá hối đoái chưa thực hiện	4	1.240.327	159.108.250
- Lãi, lỗ từ hoạt động đầu tư	5	(19.153.147)	(125.374.093)
- Chi phí lãi vay	6	346.977.131	1.128.488.977
3. Lợi nhuận từ hoạt động kinh doanh trước thay đổi vốn lưu động	8	3.956.024.142	12.848.596.201
- Tăng, giảm các khoản phải thu	9	4.243.853.550	(10.081.323.235)
- Tăng, giảm hàng tồn kho	10	(2.680.751.534)	23.559.527.718
- Tăng, giảm các khoản phải trả (Không kể lãi vay phải trả, thuế thu nhập doanh nghiệp phải nộp)	11	1.350.942.344	(24.972.341.450)
- Tăng, giảm chi phí trả trước	12	65.202.267	321.844.975
- Tiền lãi vay đã trả	13	(514.024.413)	(1.213.453.675)
- Thuế thu nhập doanh nghiệp đã nộp	14	(20.000.000)	(15.400.000)
- Tiền thu khác từ hoạt động kinh doanh	15	(76.792.500)	18.073.097


Chỉ tiêu	Mã số	Quý 2 năm nay	Quý 2 năm trước
1	2	4	5
Tiền và tương đương tiền đầu kỳ	60	14.714.237.721	18.567.553.120
Ảnh hưởng của thay đổi tỷ giá hối đoái quy đổi ngoại tệ	61	743.295	(18.353.584)
Tiền và tương đương tiền cuối kỳ (70 = 50+60+61)	70	10.928.990.715	30.097.126.368

Đà Nẵng, ngày 18 tháng 07 năm 2015.


NGƯỜI LẬP BIỂU

KÊ TOÁN TRƯỞNG

TỔNG GIÁM ĐỐC



Võ Thị Kiều Phương



Nguyễn Thị Minh Hiền




Nguyễn Tấn Tiên

11/07/2015 14:00

TỔNG CÔNG TY CỔ PHẦN Y TẾ DANAMECO

BẢN THUYẾT MINH BÁO CÁO TÀI CHÍNH

Quý 2/2015

I. Đặc điểm hoạt động của doanh nghiệp

I/ Tổng Công ty Cổ phần Y tế Danameco (sau đây gọi tắt là "Công ty") được thành lập trên cơ sở cổ phần hóa doanh nghiệp nhà nước (Công ty Thiết bị y tế TW3 Đà Nẵng) theo Quyết định số 3596/QĐ-BYT ngày 12/10/2004 của Bộ trưởng Bộ Y tế.

Công ty được Sở Kế hoạch và Đầu tư TP. Đà Nẵng cấp Giấy chứng nhận đăng ký kinh doanh lần đầu số 3203000659 ngày 07/6/2005. Năm 2007, Giấy chứng nhận đăng ký kinh doanh của Công ty được điều chỉnh lần 11 ngày 07/04/2015.

Tên giao dịch bằng tiếng Anh : DANAMECO Medical Joint Stock Company

Tên viết tắt : DANAMECO

Trụ sở chính của Công ty : 105 Hùng Vương - phường Hải Châu I - quận Hải Châu - Tp. Đà Nẵng

Trong năm, Công ty có 4 đơn vị hạch toán phụ thuộc và 5 đơn vị hạch toán báo sổ, cụ thể :

- Chi nhánh Hà Nội
- Chi nhánh TP. Hồ Chí Minh
- Chi nhánh Quảng Nam
- Chi nhánh Đà Nẵng
- Xí nghiệp Sản xuất Băng băng gạc và vật tư y tế Hoà Cường
- Xí nghiệp Sản xuất Vật tư y tế - Chi nhánh Tổng Công ty CP Y tế Danameco tại Quảng Nam
- Trung tâm Dịch vụ y tế tổng hợp
- Văn phòng Đại diện tại Hà Nội
- Văn phòng Đại diện tại Cần Thơ

2/ **Vốn điều lệ** : 41.691.480.000 đồng, trong đó tỷ lệ phần vốn nhà nước (Tổng Công ty Thiết bị y tế Việt Nam) là 8,59% vốn điều lệ.

3/ **Ngành nghề sản xuất kinh doanh chính** :

- * Sản xuất và kinh doanh thuốc, thiết bị và vật tư y tế;
- * Sản xuất băng băng gạc y tế, các sản phẩm dùng một lần trong phẫu thuật, gói đỡ đẻ sạch và các sản phẩm phục vụ cấp cứu chấn thương, thiên tai, dịch họa;
- * Xuất nhập khẩu vật tư, nguyên liệu, dụng cụ, thiết bị y tế;
- * Kinh doanh hóa chất xét nghiệm, hóa chất chống dịch, dụng cụ, thiết bị khoa học kỹ thuật, xe cứu thương và các thiết bị, dụng cụ phục vụ cho công tác chăm sóc sức khỏe nhân dân;
- * Dịch vụ tư vấn sửa chữa, bảo trì thiết bị, dụng cụ y tế;
- * Dịch vụ tư vấn thiết kế xây dựng labo xét nghiệm, phòng mổ, phòng X-quang và các công trình chuyên ngành y tế;
- * Đảm nhận công tác hậu cần cho các chương trình tiếp nhận và phân phối hàng viện trợ khu vực Miền Trung và Tây Nguyên;
- * Kinh doanh hoá chất (trừ hoá chất độc hại mạnh), thuốc tẩy trùng, thiết bị tẩy trùng và xử lý môi trường;
- * Dịch vụ tẩy trùng và xử lý môi trường.

4/ **Cơ sở lập báo cáo tài chính** :

Báo cáo tài chính kèm theo được trình bày bằng đồng Việt Nam (VND), theo nguyên tắc giá gốc và phù hợp với các Chuẩn mực Kế toán Việt Nam, Hệ thống Kế toán Việt Nam và các quy định hiện hành khác về kế toán tại Việt Nam.

II. Kỳ kế toán, đơn vị tiền tệ sử dụng trong kế toán

1/ *Niên độ kế toán* bắt đầu từ ngày 01 tháng 01 và kết thúc vào ngày 31 tháng 12 dương lịch hàng năm.

2/ *Báo cáo tài chính và các nghiệp vụ kế toán* được lập và ghi sổ bằng Đồng Việt Nam (VND).

III. Chuẩn mực và Chế độ kế toán áp dụng

1/ *Công ty áp dụng Chế độ kế toán Việt Nam*, ban hành theo Thông tư số 200/2014/TT/BTC ngày 22/12/2014 của Bộ tài Chính, Hệ thống chuẩn mực kế toán Việt Nam và các quy định về sửa đổi bổ sung có liên quan của Bộ Tài chính.

2/ *Báo cáo tài chính* được lập phù hợp với Chuẩn mực và Chế độ kế toán Việt Nam.

3/ *Hình thức kế toán áp dụng* : Chứng từ ghi sổ

IV. Các chính sách kế toán áp dụng

Sau đây là tóm tắt những chính sách kế toán chủ yếu được Công ty sử dụng để lập Báo cáo tài chính :

1/ *Nguyên tắc ghi nhận các khoản tiền và các khoản tương đương tiền* :

* Tiền bao gồm : tiền mặt, tiền gửi ngân hàng và tiền đang chuyển.

* Tất cả các khoản đầu tư ngắn hạn có thời hạn thu hồi hoặc đáo hạn không quá 3 tháng kể từ ngày mua, có khả năng chuyển đổi dễ dàng thành một lượng tiền xác định và không có nhiều rủi ro trong chuyển đổi thành tiền kể từ ngày mua khoản đầu tư đều được ghi nhận như khoản tương đương tiền.

* Đồng tiền được sử dụng trong ghi chép kế toán là Đồng Việt Nam (VND). Việc ghi nhận, đánh giá và xử lý các khoản chênh lệch tỷ giá được thực hiện theo hướng dẫn của Thông tư 179/2012/TT-BTC ngày 24/10/2012 của Bộ tài Chính. Theo đó đối với việc thanh toán các khoản mục tiền tệ có gốc ngoại tệ phát sinh trong năm tài chính thì thực hiện theo tỷ giá thực tế tại thời điểm phát sinh giao dịch ngoại tệ của Ngân hàng thương mại nơi Công ty có giao dịch; đối với việc đánh giá lại số dư ngoại tệ cuối năm tài chính thì thực hiện theo tỷ giá mua vào của Ngân hàng thương mại nơi Công ty mở tài khoản công bố tại thời điểm kết thúc năm tài chính.

2/ *Nguyên tắc ghi nhận hàng tồn kho* :

* Hàng tồn kho được ghi nhận theo giá thấp hơn giữa giá gốc và giá trị thuần có thể thực hiện được. Giá trị hàng tồn kho cuối kỳ được xác định theo phương pháp bình quân gia quyền và hạch toán kế toán theo phương pháp kê khai thường xuyên.
* Dự phòng giảm giá hàng tồn kho được lập khi giá trị thuần có thể thực hiện được của hàng tồn kho nhỏ hơn giá gốc. Việc trích lập dự phòng thực hiện theo Thông tư 228/2009/TT-BTC ngày 07/12/2009 của BTC và Thông tư số 89/2013/TT-BTC ngày 26/08/2013 của Bộ Tài Chính

3/ *Nguyên tắc ghi nhận các khoản phải thu thương mại và phải thu khác* :

* Các khoản phải thu thương mại và phải thu khác được ghi nhận theo giá trị ghi nhận ban đầu trừ đi dự phòng phải thu khó đòi.

* Dự phòng phải thu khó đòi thể hiện phần giá trị dự kiến bị tổn thất do các khoản phải thu không được khách hàng thanh toán phát sinh đối với số dư các khoản phải thu tại thời điểm kết thúc niên độ kế toán. Việc trích lập dự phòng thực hiện theo hướng dẫn tại Thông tư 228/2009/TT-BTC ngày 07/12/2009 của Bộ tài Chính

4/ *Nguyên tắc ghi nhận và khấu hao TSCĐ* :

Tài sản cố định hữu hình được phản ánh theo nguyên giá trừ đi khấu hao lũy kế.

* Nguyên giá của tài sản cố định hữu hình đầu tư trước thời điểm cổ phần hóa được ghi nhận theo các quyết định về xác định giá trị doanh nghiệp của cơ quan có thẩm quyền. Đối với các tài sản cố định hữu hình đầu tư sau thời điểm cổ phần hóa được phản ánh theo nguyên giá bao gồm giá mua và toàn bộ các chi phí mà Công ty bỏ ra để có được tài sản cố định tính đến thời điểm đưa tài sản cố định đó vào trạng thái sẵn sàng sử dụng.

* Khấu hao tài sản cố định hữu hình được tính theo phương pháp đường thẳng, tỷ lệ khấu hao phù hợp với Thông tư 45/2013/TT-BTC ngày 25/04/2013 của Bộ Tài chính. Cụ thể :

<u>Loại tài sản</u>	<u>Thời gian khấu hao (năm)</u>
- Nhà cửa, vật kiến trúc	15 - 25
- Máy móc, thiết bị	10 - 12

- Phương tiện vận tải, truyền dẫn

6

- Thiết bị dụng cụ quản lý

3 - 4

- Quyền sử dụng đất được Nhà nước giao có thu tiền sử dụng đất hoặc nhận chuyển nhượng quyền sử dụng đất hợp pháp (bao gồm quyền sử dụng đất có thời hạn, quyền sử dụng đất không thời hạn).

5/ Nguyên tắc ghi nhận các khoản phải trả thương mại và phải trả khác :

Các khoản phải trả thương mại và phải trả khác được ghi nhận theo giá gốc.

6/ Quỹ tiền lương :

Công ty xây dựng đơn giá tiền lương năm 2015 theo Thông tư số 07/2005-TT-BLĐTBXH ngày 05/01/2005 của Bộ LĐTB & XH hướng dẫn thực hiện Nghị định số 206/2004/NĐ-CP ngày 14/12/2004 của Chính phủ quy định quản lý lao động, tiền lương và thu nhập trong các công ty nhà nước.

* Ghi nhận cổ tức : Được tính trên cơ sở vốn góp của cổ đông, thời điểm góp vốn và tỷ suất cổ tức do Hội đồng quản trị quyết định;

7/ Nguyên tắc ghi nhận doanh thu bán hàng, doanh thu hoạt động tài chính :

* Doanh thu hoạt động tài chính được ghi nhận trên Báo cáo Kết quả kinh doanh khi doanh thu được xác định tương đối chắc chắn và có khả năng thu được lợi ích từ giao dịch đó.

8/ Nguyên tắc và phương pháp ghi nhận chi phí thuế thu nhập doanh nghiệp hiện hành :

- Đối với các sản phẩm : mũ y tá, khẩu trang y tế; các mặt hàng thiết bị y tế : găng tay vô trùng, hóa chất, dụng cụ phòng thí nghiệm, ... : áp dụng mức thuế suất 5%.

- Đối với các mặt hàng thiết bị y tế còn lại : áp dụng mức thuế suất 10%.

- Đối với sản phẩm là bộ phận nhân tạo dùng thay thế các bộ phận con người : đinh, nẹp, vít xương, nạng, xe lăn và các sản phẩm khác cho người tàn tật : không chịu thuế giá trị gia tăng.

* Thuế Thu nhập doanh nghiệp :

- Thuế suất thuế thu nhập doanh nghiệp là 22%.

- Số thuế hiện tại phải trả được tính dựa trên thu nhập chịu thuế trong năm. Thu nhập chịu thuế khác với lợi nhuận thuần

- Việc xác định thuế thu nhập của Công ty căn cứ vào các quy định hiện hành về thuế. Tuy nhiên, những quy định này thay đổi theo từng thời kỳ và việc xác định sau cùng về thuế Thu nhập doanh nghiệp tùy thuộc vào kết quả kiểm tra của cơ quan thuế có thẩm quyền

* Các loại Thuế khác và Lệ phí nộp theo quy định hiện hành.

V. Thông tin bổ sung cho các khoản mục trình bày trong Bảng cân đối kế toán

(Đơn vị tính : Đồng)

1. Tiền :		Đến 30/06/2015	Đầu năm
- Tiền mặt :		321.702.103	352.938.540
- Tiền gửi ngân hàng :		2.607.288.612	2.543.736.297
- Tiền gửi có kỳ hạn không quá 3 tháng :		8.000.000.000	28.000.000.000
Cộng :		10.928.990.715	30.896.674.837
2. Các khoản phải thu khác		Đến 30/06/2015	Đầu năm
- Tài sản thiếu chờ xử lý		-	22.080.000
- Tạm ứng		1.337.119.410	277.527.999
- Cầm cố, ký quỹ, ký cược ngắn hạn		187.329.520	209.047.817
- Phải thu chế độ BHXH		-	
- Phải thu khác		435.920.997	
Cộng :		1.960.369.927	508.655.816
3. Hàng tồn kho		Đến 30/06/2015	Đầu năm
- Nguyên liệu, vật liệu		8.878.224.354	6.231.156.662
- Công cụ dụng cụ		180.892.375	125.586.757
- Chi phí SXKD dở dang		2.557.559.833	5.251.244.284
- Thành phẩm		5.435.988.152	3.454.503.686
- Hàng hóa		8.848.094.866	5.117.806.472
- Hàng gửi đi bán		2.245.704.787	1.230.456.098
- Dự phòng giảm giá hàng tồn kho		(183.469.666)	(183.469.666)
Cộng giá gốc hàng tồn kho :		27.962.994.701	21.227.284.293

4. Tăng, giảm tài sản cố định hữu hình

Khoản mục	Nhà cửa	Vật kiến trúc	Máy móc thiết bị	Thiết bị quản lý	Phương tiện vận tải, truyền dẫn	Tổng cộng
Nguyên giá TSCĐ hữu hình						
Số dư đầu năm	22.512.836.916	-	18.950.504.097	717.562.275	3.059.934.646	45.240.837.934
- Mua trong năm						-
- Đ.tr XDCB hoàn thành						-
- Tăng khác						-
- Chuyển sang BĐSĐT						-
- Thanh lý, nhượng bán						-
- Giảm khác						-
Số dư đến 30/06/2015	22.512.836.916	-	18.950.504.097	717.562.275	3.059.934.646	45.240.837.934
Giá trị hao mòn lũy kế						
Số dư đầu năm	10.706.864.625	-	12.816.994.890	670.779.621	1.581.324.655	25.775.963.791
- Khấu hao trong năm	608.355.768		800.165.133	10.844.136	182.579.804	1.601.944.841
- Tăng khác						-
- Chuyển sang BĐSĐT						-
- Thanh lý, nhượng bán						-
- Giảm khác						-
Số dư đến 30/06/2015	11.315.220.393	-	13.617.160.023	681.623.757	1.763.904.459	27.377.908.632
GT còn lại TSCĐ hữu hình						
- Tại ngày 01/01/2014	11.805.972.291	-	6.133.509.207	46.782.654	1.478.609.991	19.464.874.143
- Tại ngày 30/06/2015	11.197.616.523	-	5.333.344.074	35.938.518	1.296.030.187	17.862.929.302

- Giá trị còn lại đến 30/06/2015 của TSCĐ hữu hình đã dùng để thế chấp, cầm cố đảm bảo các khoản vay :

- Nguyên giá TSCĐ đến 30/06/2015 đã khấu hao hết nhưng vẫn còn sử dụng : 10.484.520.712 đồng

5. Tăng, giảm tài sản cố định vô hình

Khoản mục	Quyền sử dụng đất	Phần mềm	Bản quyền, bằng sáng chế	TSCĐ vô hình khác	Tổng cộng
Nguyên giá TSCĐ vô hình						
Số dư đầu năm	17,077,663,821	82,000,000				17,159,663,821
- Mua trong năm		150,200,000				150,200,000
- Tạo ra từ nội bộ DN						-
- Tăng do hợp nhất k.doanh						-
- Tăng khác						-
- Thanh lý, nhượng bán						-
- Giảm khác						-
Số dư đến 30/06/2015	17,077,663,821	232,200,000	-	-	-	17,309,863,821
Giá trị hao mòn lũy kế						
Số dư đầu năm	-	82,000,000	-	-	-	82,000,000
- Khấu hao trong năm						-
- Tăng khác						-
- Thanh lý, nhượng bán						-
- Giảm khác						-
Số dư đến 30/06/2015	-	82,000,000	-	-	-	82,000,000
GT còn lại TSCĐ vô hình						
- Tại ngày 01/01/2015	17,077,663,821	-	-	-	-	17,077,663,821
- Tại ngày 30/06/2015	17,077,663,821	150,200,000	-	-	-	17,227,863,821

* Thuyết minh số liệu và giải trình khác :

Tài sản cố định vô hình là quyền sử dụng đất bao gồm :

- Quyền sử dụng đất lâu dài tại 105 Hùng Vương - Quận Hải Châu - TP Đà Nẵng đang sử dụng làm văn phòng làm việc của Tổng Công ty.

- Quyền sử dụng đất lâu dài tại thửa đất số 724, Tờ bản đồ số 07, Xã Điện Thắng, Huyện Điện Bàn, Tỉnh Quảng Nam với diện tích 625m² đang sử dụng làm kho hàng.

- Quyền sử dụng đất lâu dài tại thửa đất số 43, tờ bản đồ số 07, Kiệt số K464/4 đường Núi Thành, Quận Hải Châu, TP Đà Nẵng với diện tích 769,9m² đang sử dụng cho hoạt động sản xuất.

- Quyền sử dụng đất lâu dài tại thửa đất số 43, tờ bản đồ số 07, Kiệt số K464/4 đường Núi Thành, Quận Hải Châu, TP Đà Nẵng với diện tích 2.254,8m² đang sử dụng cho hoạt động sản xuất.

6. Chi phí xây dựng cơ bản dở dang :

- Tổng số chi phí XD CB dở dang :

Trong đó (những công trình lớn) :

+ XN Hòa Cường :

+ XN Quảng Nam :

+ Văn phòng Công ty :

Cộng :

Đến 30/06/2015

Đầu năm

-

-

-

-

7. Đầu tư vào Công ty con

- Đầu tư dài hạn khác

Cộng :

Đến 30/06/2015

Đầu năm

-

-

8. Thuế và các khoản phải nộp Nhà nước

- Thuế giá trị gia tăng

- Thuế tiêu thụ đặc biệt

- Thuế xuất, nhập khẩu

- Thuế thu nhập doanh nghiệp

- Thuế thu nhập cá nhân

- Thuế nhà đất và tiền thuê đất

Đến 30/06/2015.

Đầu năm

40,737,830

147,378,823

76,997,444

84,233,564

1,524,218,131

5,782,494,707

160,145,446

184,680,745

87,543,017

87,543,017

- Các loại thuế khác	1,897,625	1,897,625
- Các khoản phí, lệ phí và các khoản phải nộp khác		
Cộng :	1,891,539,493	6,288,228,481
9. Vay và nợ ngắn hạn	Đến 30/06/2015	Đầu năm
- Vay ngắn hạn	23,258,249,958	41,648,770,604
- Nợ dài hạn đến hạn trả		245,000,000
Cộng :	23,258,249,958	41,893,770,604
10. Vay và nợ dài hạn	Đến 30/06/2015	Đầu năm
a - Vay dài hạn	-	122,500,000
- Vay ngân hàng	-	122,500,000
- Vay đối tượng khác	-	-
Cộng :	-	122,500,000

11. Vốn chủ sở hữu

a - Bảng đối chiếu biến động của vốn chủ sở hữu

	Vốn đầu tư của chủ sở hữu	Thặng dư vốn cổ phần	Vốn khác của chủ sở hữu	Cổ phiếu quỹ (*)	Chênh lệch đánh giá lại tài sản	Chênh lệch tỷ giá hối đoái
A	1	2	3	4	5	6
Số dư đầu năm trước	41,691,480,000	4,946,628,370	-	-	-	-
- Tăng vốn năm trước						
- Lãi trong năm trước						
- Tăng khác						
- Giảm vốn trong năm trước						
- Lỗ trong năm trước						
- Giảm khác						
Số dư cuối năm trước						
Số dư đầu năm nay	41,691,480,000	4,946,628,370	-	-	-	-
- Tăng vốn năm nay						
- Lãi trong năm nay						
- Tăng khác						
- Giảm vốn năm nay						
- Lỗ trong năm nay						
- Giảm khác						
Số dư 30/06/2015	41,691,480,000	4,946,628,370	-	-	-	-
	Quỹ đầu tư phát triển	Nguồn kinh phí		Lợi nhuận sau thuế chưa phân phối	Nguồn vốn đầu tư XDCB	Tổng cộng
A	7	8	9	10	11	12=sum(1;11)
Số dư đầu năm trước	14,383,498,199	1,790,632,668		14,034,948,929	-	49,769,198,196
- Tăng vốn trong năm trước						-
- Lãi trong năm trước						-
- Tăng khác						-
- Giảm vốn trong năm trước						-
- Lỗ trong năm trước						-
- Giảm khác	2,333,167,966					2,333,167,966
Số dư cuối năm trước						
Số dư đầu năm nay	12,050,330,233	1,790,632,668		14,034,948,929	-	74,514,020,200
- Tăng vốn trong năm nay						-
- Lãi trong năm nay				4,939,901,864		4,939,901,864
- Tăng khác	4,279,654,365					4,279,654,365

- Giảm vốn trong năm nay						-
- Lỗ trong năm nay						-
- Giảm khác				14.034.911.754		14.034.911.754
Số dư 30/06/2015	16.329.984.598	1.790.632.668	-	4.939.939.039	-	69.698.664.675

b - Chi tiết vốn đầu tư của chủ sở hữu			Đến 30/06/2015	Đầu năm
- Vốn góp của Nhà nước			3.583.330.000	3.583.330.000
- Vốn góp của các đối tượng khác			38.108.150.000	38.108.150.000
Cộng :			41.691.480.000	41.691.480.000

* Giá trị trái phiếu đã chuyển thành cổ phiếu trong năm

* Số lượng cổ phiếu quỹ

c - Các giao dịch về vốn với các chủ sở hữu và phân phối cổ tức, chia lợi nhuận			Đến 30/06/2015	Đầu năm
- Vốn đầu tư của chủ sở hữu				
+ Vốn góp đầu năm			41.691.480.000	30.143.620.000
+ Vốn góp tăng trong năm			-	11.547.860.000
+ Vốn góp giảm trong năm			-	-
+ Vốn góp cuối kỳ			41.691.480.000	41.691.480.000
- Cổ tức, lợi nhuận đã chia				

d - Cổ tức

- Cổ tức đã công bố sau ngày kết thúc kỳ kế toán năm :
- + Cổ tức đã công bố trên cổ phiếu phổ thông :
- + Cổ tức đã công bố trên cổ phiếu ưu đãi :
- Cổ tức của cổ phiếu ưu đãi lũy kế chưa được ghi nhận :

đ - Cổ phiếu

			Đến 30/06/2015	Đầu năm
- Số lượng cổ phiếu đăng ký phát hành				
- Số lượng cổ phiếu đã bán ra công chúng			-	-
+ Cổ phiếu phổ thông				
+ Cổ phiếu ưu đãi				
- Số lượng cổ phiếu được mua lại			-	-
+ Cổ phiếu phổ thông				
+ Cổ phiếu ưu đãi				
- Số lượng cổ phiếu đang lưu hành			4.169.148	4.169.148
+ Cổ phiếu phổ thông			4.169.148	4.169.148
+ Cổ phiếu ưu đãi				

* Mệnh giá cổ phiếu đang lưu hành : 10.000 đồng

e - Các quỹ của doanh nghiệp			Đến 30/06/2015	Đầu năm
- Quỹ đầu tư phát triển			16.329.984.598	14.383.498.199

- Quỹ khác thuộc vốn chủ sở hữu

* Mục đích trích lập và sử dụng các quỹ của doanh nghiệp

g - Thu nhập & chi phí, lãi hoặc lỗ được ghi nhận trực tiếp vào Vốn CSH theo quy định của các chuẩn mực kế toán cụ thể

12. Nguồn kinh phí			Đến 30/06/2015	Đầu năm
- Nguồn kinh phí được cấp trong năm				
- Chi sự nghiệp				

- Nguồn kinh phí được cấp trong năm		
- Chi sự nghiệp		
- Nguồn kinh phí còn lại cuối năm	1.790.632.668	1.790.632.668

VI. Thông tin bổ sung cho các khoản mục trình bày trong Báo cáo kết quả hoạt động kinh doanh

	(Đơn vị tính : Đồng)	
	Quý 2/2015	Quý 2/2014
13. Tổng doanh thu bán hàng và cung cấp dịch vụ (Mã số 01)	37.245.686.916	78.219.568.122
Trong đó :		
- Doanh thu bán hàng	35.767.777.290	76.111.189.756
- Doanh thu cung cấp dịch vụ	1.477.909.626	2.108.378.366
14. Các khoản giảm trừ doanh thu (Mã số 02)	133.959.294	12.136.028
Trong đó :		
- Chiết khấu thương mại	50.796.811	-
- Giảm giá hàng bán	-	-
- Hàng bán bị trả lại	83.162.483	12.136.028
- Thuế tiêu thụ đặc biệt	-	-
- Thuế xuất khẩu	-	-
15. Doanh thu thuần về bán hàng và cung cấp dịch vụ (Mã số 10)	37.111.727.622	78.207.432.094
- Doanh thu thuần trao đổi sản phẩm, hàng hóa	35.633.817.996	76.099.053.728
- Doanh thu thuần trao đổi dịch vụ	1.477.909.626	2.108.378.366
16. Giá vốn hàng bán (Mã số 11)	Quý 2/2015	Quý 2/2014
- Giá vốn của hàng hóa	27.206.705.210	54.357.298.904
- Giá vốn của dịch vụ đã cung cấp	950.204.967	659.853.749
- Hao hụt mất mát hàng tồn kho	-	-
- Các khoản chi phí vượt mức bình thường	-	-
- Dự phòng giảm giá hàng tồn kho	-	-
Cộng :	28.156.910.177	55.017.152.653
17. Doanh thu hoạt động tài chính (Mã số 21)	Quý 2/2015	Quý 2/2014
- Lãi tiền gửi, tiền cho vay	21.845.713	420.930.603
- Lãi đầu tư trái phiếu, kỳ phiếu, tín phiếu	-	-
- Cổ tức, lợi nhuận được chia	-	-
- Lãi bán ngoại tệ	-	-
- Lãi chênh lệch tỷ giá đã thực hiện	1.783.267	2.185.981
- Lãi chênh lệch tỷ giá chưa thực hiện	-	-
- Doanh thu hoạt động tài chính khác	-	-
Cộng :	23.628.980	423.116.584
18. Chi phí tài chính (Mã số 22)	Quý 2/2015	Quý 2/2014
- Lãi tiền vay	346.977.131	1.128.488.977
- Chiết khấu thanh toán, lãi bán hàng trả chậm	-	-
- Lỗ do thu hồi các khoản đầu tư ngắn hạn, dài hạn	-	-
- Lỗ bán ngoại tệ	-	-
- Lỗ chênh lệch tỷ giá đã thực hiện	3.230.076	177.689.796
- Lỗ chênh lệch tỷ giá chưa thực hiện	-	-

- Dự phòng giảm giá các khoản đầu tư ngắn hạn, dài hạn	-	-
- Chi phí tài chính khác	-	-
Cộng :	350.207.207	1.306.178.773
19. Chi phí thuế thu nhập doanh nghiệp hiện hành (Mã số 51)	Quý 2/2015	Quý 2/2014
- Chi phí thuế thu nhập doanh nghiệp tính trên thu nhập chịu thuế năm hiện hành	626.026.351	2.378.699.077
- Điều chỉnh chi phí thuế thu nhập doanh nghiệp của các năm trước vào chi phí thuế thu nhập hiện hành năm nay	-	-
- Tổng chi phí thuế thu nhập doanh nghiệp hiện hành	626.026.351	2.378.699.077

VII. Thông tin bổ sung cho các khoản mục trình bày trong Báo cáo lưu chuyển tiền tệ

(Đơn vị tính : Đồng)

20. Các giao dịch không bằng tiền ảnh hưởng đến báo cáo lưu chuyển tiền tệ và các khoản tiền do doanh nghiệp nắm giữ nhưng không được sử dụng

	Năm 2015	Năm 2014
a - Mua tài sản bằng cách nhận các khoản nợ liên quan trực tiếp hoặc thông qua nghiệp vụ cho thuê tài chính :		
- Mua doanh nghiệp thông qua phát hành cổ phiếu :		
- Chuyển nợ thành vốn chủ sở hữu :		
b - Mua và thanh lý công ty con hoặc đơn vị kinh doanh khác trong kỳ báo cáo		
- Tổng giá trị mua hoặc thanh lý		
- Phần giá trị mua hoặc thanh lý được thanh toán bằng tiền và các khoản tương đương tiền		
- Số tiền và các khoản tương đương tiền thực có trong công ty con hoặc đơn vị kinh doanh khác được mua hoặc thanh lý		
- Phần giá trị tài sản (Tổng hợp theo từng loại tài sản) và nợ phải trả không phải là tiền và các khoản tương đương tiền trong công ty con hoặc đơn vị kinh doanh khác được mua hoặc thanh lý trong kỳ		
c - Trình bày giá trị và lý do của các khoản tiền và tương đương tiền lớn do DN nắm giữ nhưng không được sử dụng do có sự hạn chế của pháp luật hoặc các ràng buộc khác mà DN phải thực hiện		

VIV. Những thông tin khác

1. Những khoản nợ tiềm tàng, khoản cam kết và những thông tin tài chính khác :
2. Những sự kiện phát sinh sau ngày kết thúc kỳ kế toán năm :
3. Thông tin về các bên liên quan :
4. Trình bày tài sản, doanh thu, kết quả kinh doanh theo bộ phận (theo lĩnh vực kinh doanh hoặc khu vực địa lý) theo quy định của Chuẩn mực kế toán số 28 "Báo cáo bộ phận" :
5. Thông tin so sánh (những thay đổi về thông tin trong báo cáo tài chính của các niên độ kế toán trước) :
6. Thông tin về hoạt động liên tục :
7. Những thông tin khác :

NGƯỜI LẬP BIỂU



Vũ Thị Kiều Phương

KẾ TOÁN TRƯỞNG



Nguyễn Chi Minh Hiền

Đà Nẵng, ngày 18 tháng 07 năm 2015.

TỔNG GIÁM ĐỐC




Nguyễn Tấn Tiên



