

**BÁO CÁO TỶ LỆ AN TOÀN TÀI CHÍNH**

**CÔNG TY CỔ PHẦN CHỨNG KHOÁN VSM**

tại thời điểm 30 tháng 06 năm 2015

(đã được soát xét)



**CÔNG TY CỔ PHẦN CHỨNG KHOÁN VSM**

Tầng 2, Tòa nhà Handico, Số 34 Hai Bà Trưng, Phường Tràng  
Tiền, Quận Hoàn Kiếm, Thành phố Hà Nội

---

**NỘI DUNG**

	<b>Trang</b>
Báo cáo của Ban Tổng Giám đốc	02 - 03
Báo cáo kết quả công tác soát xét về Báo cáo tỷ lệ an toàn tài chính	04 - 05
Báo cáo tỷ lệ an toàn tài chính đã được soát xét	06 - 13

## **BÁO CÁO CỦA BAN TỔNG GIÁM ĐỐC**

Ban Tổng Giám đốc Công ty Cổ phần Chứng khoán VSM (sau đây gọi tắt là “Công ty”) trình bày Báo cáo của mình và Báo cáo tỷ lệ an toàn tài chính của Công ty tại thời điểm 30 tháng 06 năm 2015.

### **CÔNG TY**

Công ty Cổ phần Chứng khoán VSM, tiền thân là Công ty Cổ phần Chứng khoán Gia Phát, được thành lập và hoạt động theo Giấy phép thành lập và hoạt động số 65/UBCK - GP ngày 03 tháng 12 năm 2007, được điều chỉnh theo các Giấy phép điều chỉnh số 269/UBCK - GP của Ủy ban Chứng khoán Nhà nước ngày 19/10/2009 về đổi tên Công ty thành Công ty Cổ phần Chứng khoán Stock Mart Việt Nam; Giấy phép điều chỉnh số 45/GPDC-UBCK của Ủy ban Chứng khoán Nhà nước ngày 02/08/2011 về đổi tên thành Công ty Cổ phần Chứng khoán VSM; và Giấy phép điều chỉnh số 63/GPDC-UBCK của Ủy ban Chứng khoán ngày 28/11/2011.

Trụ sở chính của Công ty: Tầng 2, Tòa nhà Handico, Số 34 Hai Bà Trưng, Phường Trảng Tiên, Quận Hoàn Kiếm, Thành phố Hà Nội.

### **HỘI ĐỒNG QUẢN TRỊ, BAN TỔNG GIÁM ĐỐC VÀ BAN KIỂM SOÁT**

Các thành viên của Hội đồng Quản trị trong kỳ và tại ngày lập báo cáo này bao gồm:

Bà Phạm Thị Hinh	Chủ tịch
Ông Hoàng Đình Kế	Thành viên
Ông Lê Hữu Lộc	Thành viên
Ông Lâm Hoàng Giang	Thành viên
Bà Nguyễn Thị Thanh Vân	Thành viên

Các thành viên của Ban Tổng Giám đốc đã điều hành Công ty trong kỳ và tại ngày lập báo cáo này bao gồm:

Ông Hoàng Đình Kế	Tổng Giám đốc	(Bổ nhiệm ngày 04 tháng 02 năm 2015)
Bà Vũ Cẩm La Hương	Phó Tổng Giám đốc	(Bổ nhiệm ngày 24 tháng 02 năm 2015)
Bà Vũ Cẩm La Hương	Phó Tổng Giám đốc	(Miễn nhiệm ngày 22 tháng 04 năm 2015)

Các thành viên của Ban Kiểm soát bao gồm:

Bà Phùng Thị Kim Anh	Trưởng ban	
Ông Lê Đức Dũng	Thành viên	(Miễn nhiệm ngày 09 tháng 03 năm 2015)
Ông Phạm Quốc Tuệ	Thành viên	(Bổ nhiệm ngày 09 tháng 03 năm 2015)
Ông Trần Kiên Cường	Thành viên	(Bổ nhiệm ngày 09 tháng 03 năm 2015)

### **KIỂM TOÁN VIÊN**

Công ty TNHH Hãng Kiểm toán AASC đã thực hiện soát xét Báo cáo tỷ lệ an toàn tài chính cho Công ty.

**CÔNG TY CỔ PHẦN CHỨNG KHOÁN VSM**

Tầng 2, Tòa nhà Handico, Số 34 Hai Bà Trưng, Phường Trảng Tiền, Quận Hoàn Kiếm, Thành phố Hà Nội

**CÔNG BỐ TRÁCH NHIỆM CỦA BAN TỔNG GIÁM ĐỐC ĐỐI VỚI BÁO CÁO TỶ LỆ AN TOÀN TÀI CHÍNH**

Ban Tổng Giám đốc Công ty cam kết rằng Báo cáo tỷ lệ an toàn tài chính đã phản ánh trung thực và hợp lý tỷ lệ an toàn tài chính của Công ty tại thời điểm 30 tháng 06 năm 2015, phù hợp với các quy định tại Thông tư số 226/2010/TT-BTC ngày 31/12/2010 đã được sửa đổi, bổ sung tại Thông tư số 165/2012/TT-BTC ngày 09/10/2012 của Bộ Tài chính về việc quy định các chỉ tiêu an toàn tài chính và biện pháp xử lý đối với các tổ chức kinh doanh chứng khoán không đáp ứng chỉ tiêu an toàn tài chính.

**Cam kết khác**

Ban Tổng Giám đốc cam kết rằng Công ty không vi phạm nghĩa vụ công bố thông tin theo quy định tại Thông tư số 52/2012/TT-BTC ngày 05/04/2012 của Bộ Tài chính hướng dẫn về việc công bố thông tin trên Thị trường chứng khoán.

Thay mặt Ban Tổng Giám đốc



**Phạm Thị Hình**

Chủ tịch Hội đồng Quản trị

Hà Nội, ngày 13 tháng 08 năm 2015

Số: 1298/2015/BC.SXTC-AASC.KT1

## **BÁO CÁO KẾT QUẢ CÔNG TÁC SOÁT XÉT VỀ BÁO CÁO TỶ LỆ AN TOÀN TÀI CHÍNH**

**Kính gửi: Quý Cổ đông, Hội đồng Quản trị và Ban Tổng Giám đốc  
Công ty Cổ phần Chứng khoán VSM**

Chúng tôi đã soát xét Báo cáo tỷ lệ an toàn tài chính tại thời điểm 30 tháng 06 năm 2015 kèm theo của Công ty Cổ phần Chứng khoán VSM được lập ngày 13 tháng 08 năm 2015, và trình bày từ trang 06 đến trang 13.

Việc lập và trình bày Báo cáo tỷ lệ an toàn tài chính này thuộc trách nhiệm của Ban Tổng Giám đốc Công ty. Trách nhiệm của chúng tôi là đưa ra Báo cáo kết quả công tác soát xét về Báo cáo tỷ lệ an toàn tài chính này căn cứ trên kết quả soát xét của chúng tôi.

Chúng tôi đã thực hiện công tác soát xét Báo cáo tỷ lệ an toàn tài chính theo Chuẩn mực kiểm toán Việt Nam về công tác soát xét. Chuẩn mực này yêu cầu công tác soát xét phải được lập kế hoạch và thực hiện để có sự đảm bảo vừa phải rằng Báo cáo tỷ lệ an toàn tài chính không chứa đựng những sai sót trọng yếu. Công tác soát xét bao gồm chủ yếu là việc trao đổi với nhân sự của công ty và áp dụng các thủ tục phân tích trên những thông tin tài chính; công tác này cung cấp một mức độ đảm bảo thấp hơn công tác kiểm toán. Chúng tôi không thực hiện công việc kiểm toán nên cũng không đưa ra ý kiến kiểm toán.

Trên cơ sở công tác soát xét của chúng tôi, chúng tôi không thấy có sự kiện nào để chúng tôi cho rằng Báo cáo tỷ lệ an toàn tài chính kèm theo đây không phản ánh trung thực và hợp lý tỷ lệ an toàn tài chính của Công ty Cổ phần Chứng khoán VSM tại thời điểm 30 tháng 06 năm 2015, phù hợp với các quy định tại Thông tư số 226/2010/TT-BTC ngày 31 tháng 12 năm 2010 đã được sửa đổi, bổ sung theo Thông tư số 165/2012/TT-BTC ngày 09 tháng 10 năm 2012 của Bộ Tài chính về việc quy định các chỉ tiêu an toàn tài chính và biện pháp xử lý đối với các tổ chức kinh doanh chứng khoán không đáp ứng chỉ tiêu an toàn tài chính.

### **Chính sách kế toán**

Không phù nhận ý kiến nêu trên, chúng tôi lưu ý người đọc rằng Báo cáo tỷ lệ an toàn tài chính này được lập để giúp Công ty Cổ phần Chứng khoán VSM đáp ứng các yêu cầu của các cơ quan quản lý Nhà nước. Vì thế, Báo cáo tỷ lệ an toàn tài chính này có thể không phù hợp để sử dụng cho mục đích khác.

**Vấn đề khác**

Công ty Cổ phần Chứng khoán VSM đã lập một bộ Báo cáo tài chính cho kỳ kế toán từ ngày 01/01/2015 đến ngày 30/06/2015 theo Chuẩn mực kế toán, Chế độ kế toán doanh nghiệp Việt Nam áp dụng cho các công ty chứng khoán và các quy định pháp lý có liên quan đến việc lập và trình bày báo cáo tài chính và chúng tôi đã phát hành Báo cáo kết quả công tác soát xét Báo cáo tài chính đó cho Công ty Cổ phần Chứng khoán VSM vào ngày 13 tháng 08 năm 2015.

**Công ty TNHH Hãng Kiểm toán AASC**



**Phạm Thị Thanh Giang**

Phó Tổng Giám đốc

Giấy chứng nhận đăng ký hành nghề  
kiểm toán số: 0286-2013-002-1

Hà Nội, ngày 13 tháng 08 năm 2015

**Nguyễn Diệu Trang**

Kiểm toán viên

Giấy chứng nhận đăng ký hành nghề  
kiểm toán số: 0938-2013-002-1

Số:

V/v: Báo cáo tỷ lệ an toàn tài chính

Kính gửi: Ủy ban Chứng khoán Nhà nước

## BÁO CÁO TỶ LỆ AN TOÀN TÀI CHÍNH

Tại thời điểm 30 tháng 06 năm 2015

Chúng tôi cam đoan rằng:


- (1) Báo cáo được xây dựng trên cơ sở số liệu được cập nhật tại ngày lập báo cáo theo đúng quy định tại Thông tư số 226/2010/TT-BTC ngày 31/12/2010 của Bộ Tài chính quy định chi tiêu an toàn tài chính và biện pháp xử lý đối với các tổ chức kinh doanh chứng khoán không đáp ứng các chỉ tiêu an toàn tài chính và Thông tư số 165/2012/TT-BTC ngày 09/10/2012 sửa đổi, bổ sung một số điều của Thông tư số 226/2010/TT-BTC ngày 31/12/2010 của Bộ Tài chính quy định về chi tiêu an toàn tài chính và biện pháp xử lý đối với các tổ chức kinh doanh chứng khoán không đáp ứng các chỉ tiêu an toàn tài chính;
- (2) Đối với những vấn đề có thể ảnh hưởng đến tình hình tài chính của Công ty phát sinh sau ngày lập báo cáo này, chúng tôi sẽ cập nhật trong kỳ báo cáo tiếp theo;
- (3) Chúng tôi xin hoàn toàn chịu trách nhiệm trước Pháp luật về tính chính xác và trung thực của nội dung báo cáo.

Kế toán trưởng

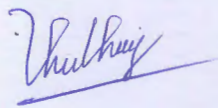
Trưởng bộ phận kiểm soát nội bộ

Hà Nội, ngày 13 tháng 08 năm 2015

Chủ tịch Hội đồng Quản trị



Nguyễn Thị Thanh Vân



Nguyễn Thị Thu Thùy



Phạm Thị Hinh

**BÁO CÁO TỶ LỆ AN TOÀN TÀI CHÍNH**

Tại thời điểm 30 tháng 06 năm 2015

**I. BẢNG TÍNH VỐN KHẢ DỤNG**

STT	NỘI DUNG	VỐN KHẢ DỤNG		
		Vốn khả dụng (1)	Khoản giảm trừ (2)	Khoản tăng thêm (3)
<b>A</b>	<b>NGUỒN VỐN CHỦ SỞ HỮU</b>			
1	Vốn đầu tư của chủ sở hữu không bao gồm cổ phần ưu đãi hoàn lại (nếu có)	200.000.000.000		
2	Thặng dư vốn cổ phần, vốn khác không bao gồm cổ phần ưu đãi hoàn lại (nếu có)			
3	Cổ phiếu quỹ			
4	Quỹ dự trữ bổ sung vốn điều lệ (nếu có)			
5	Quỹ đầu tư phát triển	87.438.309		
6	Quỹ dự phòng tài chính	374.068.731		
7	Quỹ khác thuộc vốn chủ sở hữu	140.896.470		
8	Lợi nhuận lũy kế và lợi nhuận chưa phân phối trước khi trích lập các khoản dự phòng theo quy định của pháp luật	1.345.400.021		
9	Chênh lệch đánh giá lại tài sản (50% tăng thêm hoặc 100% giảm đi)			
10	Chênh lệch tỷ giá hối đoái			
11	Lợi ích của cổ đông thiểu số			
12	Các khoản nợ có thể chuyển đổi			
13	Toàn bộ phần giảm đi hoặc tăng thêm của các chứng khoán tại chỉ tiêu đầu tư tài chính			24.190.000
<b>1A</b>	<b>Tổng</b>			<b>201.971.993.531</b>
<b>B</b>	<b>Tài sản ngắn hạn</b>			
<b>I</b>	<b>Tiền và các khoản tương đương tiền</b>			
<b>II</b>	<b>Các khoản đầu tư tài chính ngắn hạn</b>			
<b>K</b>	<b>Đầu tư ngắn hạn</b>			
	Chứng khoán tiềm ẩn rủi ro thị trường theo quy định tại khoản 2 Điều 8			
	Chứng khoán bị giảm trừ khỏi vốn khả dụng theo quy định khoản 5 Điều 5			
2	Dự phòng giảm giá đầu tư ngắn hạn			
<b>III</b>	<b>Các khoản phải thu ngắn hạn, kể cả phải thu từ hoạt động ủy thác</b>			
1	Phải thu của khách hàng			
	Phải thu của khách hàng có thời hạn thanh toán còn lại từ 90 ngày trở xuống			
	Phải thu của khách hàng có thời hạn thanh toán còn lại trên 90 ngày			
2	Trả trước cho người bán		159.400.000	
3	Phải thu nội bộ ngắn hạn			
	Phải thu nội bộ có thời hạn thanh toán còn lại từ 90 ngày trở xuống			
	Phải thu nội bộ có thời hạn thanh toán còn lại trên 90 ngày			



**BÁO CÁO TỶ LỆ AN TOÀN TÀI CHÍNH**

Tại thời điểm 30 tháng 06 năm 2015

**I. BẢNG TÍNH VỐN KHẢ DỤNG**

STT	NỘI DUNG	VỐN KHẢ DỤNG		
		Vốn khả dụng	Khoản giảm trừ	Khoản tăng thêm
4	Phải thu hoạt động giao dịch chứng khoán			
	Phải thu hoạt động giao dịch chứng khoán có thời hạn thanh toán còn lại từ 90 ngày trở xuống			
	Phải thu hoạt động giao dịch chứng khoán có thời hạn thanh toán còn lại trên 90 ngày			
5	Các khoản phải thu khác			
	Phải thu khác có thời hạn thanh toán còn lại từ 90 ngày trở xuống			
	Phải thu khác có thời hạn thanh toán còn lại trên 90 ngày			
6	Dự phòng phải thu ngắn hạn khó đòi			
<b>IV</b>	<b>Hàng tồn kho</b>		<b>409.709.076</b>	
<b>V</b>	<b>Tài sản ngắn hạn khác</b>			
1	Chi phí trả trước ngắn hạn		<b>381.505.287</b>	
2	Thuế GTGT được khấu trừ			
3	Thuế và các khoản phải thu Nhà nước			
4	Tài sản ngắn hạn khác			
4.1	Tạm ứng			
	Tạm ứng có thời hạn hoàn ứng còn lại từ 90 ngày trở xuống			
	Tạm ứng có thời hạn hoàn ứng còn lại trên 90 ngày			-
4.2	Tài sản ngắn hạn khác			-
<b>1B</b>	<b>Tổng</b>			<b>950.614.363</b>
<b>C</b>	<b>Tài sản dài hạn</b>			
<b>Γ</b>	<b>Các khoản phải thu dài hạn, kể cả phải thu từ hoạt động ủy thác</b>			
1	Phải thu dài hạn của khách hàng			
	Phải thu dài hạn của khách hàng có thời hạn thanh toán còn lại từ 90 ngày trở xuống			
	Phải thu dài hạn của khách hàng có thời hạn thanh toán còn lại trên 90 ngày			-
2	Vốn kinh doanh ở đơn vị trực thuộc			-
3	Phải thu dài hạn nội bộ			
	Phải thu dài hạn nội bộ có thời hạn thanh toán còn lại từ 90 ngày trở xuống			
	Phải thu dài hạn nội bộ có thời hạn thanh toán còn lại trên 90 ngày			-
4	Phải thu dài hạn khác			
	Phải thu dài hạn khác có thời hạn thanh toán còn lại từ 90 ngày trở xuống			
	Phải thu dài hạn khác có thời hạn thanh toán còn lại trên 90 ngày			-
5	Dự phòng phải thu dài hạn khó đòi			

**BÁO CÁO TỶ LỆ AN TOÀN TÀI CHÍNH**

Tại thời điểm 30 tháng 06 năm 2015

**I. BẢNG TÍNH VỐN KHẢ DỤNG**

STT	NỘI DUNG	VỐN KHẢ DỤNG		
		Vốn khả dụng	Khoản giảm trừ	Khoản tăng thêm
<b>II</b>	<b>Tài sản cố định</b>		193.078.060	
<b>III</b>	<b>Bất động sản đầu tư</b>			
<b>IV</b>	<b>Các khoản đầu tư tài chính dài hạn</b>		50.000.000.000	
1	Đầu tư vào công ty con			
2	Đầu tư vào công ty liên kết, liên doanh			
3	Đầu tư chứng khoán dài hạn			
	Chứng khoán tiềm ẩn rủi ro thị trường theo quy định tại khoản 2 Điều 8			
	Chứng khoán bị giảm trừ khỏi vốn khả dụng theo quy định tại khoản 5 Điều 5		50.000.000.000	
4	Đầu tư dài hạn khác			
5	Dự phòng giảm giá đầu tư tài chính dài hạn			
<b>V</b>	<b>Tài sản dài hạn khác</b>		2.241.225.920	
1	Chi phí trả trước dài hạn		438.753.029	
2	Tài sản thuế thu nhập hoãn lại			
3	Tiền nộp quỹ hỗ trợ thanh toán		1.276.598.140	
4	Tài sản dài hạn khác		525.874.751	
	Các chỉ tiêu tài sản bị coi là khoản ngoại trừ tại báo cáo tài chính năm đã được kiểm toán mà không bị tính giảm trừ theo quy định tại Điều 5			
<b>1C</b>	<b>Tổng</b>			<b>52.434.303.980</b>
<b>VỐN KHẢ DỤNG = 1A-1B-1C</b>				<b>148.587.075.188</b>

## BÁO CÁO TỶ LỆ AN TOÀN TÀI CHÍNH

Tại thời điểm 30 tháng 06 năm 2015

### II. BẢNG TÍNH GIÁ TRỊ RỦI RO

A RỦI RO THỊ TRƯỜNG			
Các hạng mục đầu tư	Hệ số rủi ro	Quy mô rủi ro	Giá trị rủi ro
	(1)	(2)	(3) = (1) x (2)
<b>I Tiền và các khoản tương đương tiền, công cụ thị trường tiền tệ</b>			-
1 Tiền mặt và tiền gửi ngân hàng	0%	35.177.417.710	-
2 Các khoản tương đương tiền, tiền gửi có kỳ hạn	0%	-	-
3 Giấy tờ có giá, công cụ chuyển nhượng trên thị trường tiền tệ, chứng chỉ tiền gửi	0%	-	-
<b>II Trái phiếu Chính phủ</b>			-
4 Trái phiếu Chính phủ không trả lãi	0%	-	-
5 Trái phiếu Chính phủ trả lãi suất cố định			
5.1 Trái phiếu Chính phủ, Trái phiếu Chính phủ các nước thuộc khối OECD hoặc được bảo lãnh bởi Chính phủ hoặc Ngân hàng Trung ương của các nước thuộc khối này, Trái phiếu được phát hành bởi các tổ chức quốc tế IBRD, ADB, IADB, AfDB, EIB và EBRD	3%	-	-
5.2 Trái phiếu công trình được Chính phủ, Bộ Tài chính bảo lãnh có thời gian đáo hạn còn lại dưới 1 năm;	3%	-	-
	Trái phiếu công trình được Chính phủ, Bộ Tài chính bảo lãnh có thời gian đáo hạn còn lại từ 1 tới 5 năm;	4%	-
	Trái phiếu công trình được Chính phủ, Bộ Tài chính bảo lãnh có thời gian đáo hạn còn lại từ 5 năm trở lên;	5%	-
<b>III Trái phiếu doanh nghiệp</b>			31.806.000.001
6 Trái phiếu niêm yết có thời gian đáo hạn còn lại dưới 1 năm, kể cả trái phiếu chuyển đổi	8%	-	-
	Trái phiếu niêm yết có thời gian đáo hạn từ 1 tới 5 năm, kể cả trái phiếu chuyển đổi	15%	-
	Trái phiếu niêm yết có thời gian đáo hạn từ 5 năm trở lên, kể cả trái phiếu chuyển đổi	20%	-
7 Trái phiếu không niêm yết có thời gian đáo hạn còn lại dưới 1 năm, kể cả trái phiếu chuyển đổi	25%	-	-
	Trái phiếu không niêm yết có thời gian đáo hạn từ 1 tới 5 năm, kể cả trái phiếu chuyển đổi	30%	106.020.000.004
	Trái phiếu không niêm yết có thời gian đáo hạn từ 5 năm trở lên, kể cả trái phiếu chuyển đổi	40%	-
<b>IV Cổ phiếu</b>			16.875.000
8 Cổ phiếu phổ thông, cổ phiếu ưu đãi của các tổ chức niêm yết tại Sở Giao dịch Chứng khoán Hồ Chí Minh; chứng chỉ quỹ mở	10%	-	-
9 Cổ phiếu phổ thông, cổ phiếu ưu đãi của các tổ chức niêm yết tại Sở Giao dịch Chứng khoán Hà Nội	15%	112.500.000	16.875.000

## BÁO CÁO TỶ LỆ AN TOÀN TÀI CHÍNH

Tại thời điểm 30 tháng 06 năm 2015

### II. BẢNG TÍNH GIÁ TRỊ RỦI RO

A RỦI RO THỊ TRƯỜNG		Hệ số rủi ro	Quy mô rủi ro	Giá trị rủi ro
Các hạng mục đầu tư		(1)	(2)	(3) = (1) x (2)
10	Cổ phiếu phổ thông, cổ phiếu ưu đãi các công ty đại chúng chưa niêm yết, đăng ký giao dịch qua hệ thống UpCom	20%	-	-
11	Cổ phiếu phổ thông, cổ phiếu ưu đãi của các công ty đại chúng đã đăng ký lưu ký, nhưng chưa niêm yết hoặc đăng ký giao dịch; cổ phiếu đang trong đợt phát hành lần đầu (IPO)	30%	-	-
12	Cổ phiếu của các công ty đại chúng khác	50%	-	-
V Chứng chỉ quỹ đầu tư chứng khoán				-
13	Quỹ đại chúng, bao gồm cả công ty đầu tư chứng khoán đại chúng	10%	-	-
14	Quỹ thành viên, công ty đầu tư chứng khoán riêng lẻ	14%	-	-
VI Chứng khoán bị hạn chế giao dịch				-
15	Chứng khoán bị tạm ngừng giao dịch	40%	-	-
16	Chứng khoán bị hủy niêm yết, hủy giao dịch	50%	-	-
VII Các tài sản khác				8.000.000.000
17	Cổ phần, phần vốn góp và các loại chứng khoán khác	80%	10.000.000.000	8.000.000.000
18	Các tài sản đầu tư khác	80%	-	-
VIII Rủi ro tăng thêm (nếu có) (được xác định trên cơ sở vốn chủ sở hữu đã trích lập đầy đủ các khoản dự phòng)				9.541.800.000
		Mức tăng thêm	Quy mô rủi ro	Giá trị rủi ro
1	Trái phiếu Công ty Cổ phần Phương Trung	30%	106.020.000.004	9.541.800.000
A TỔNG GIÁ TRỊ RỦI RO THỊ TRƯỜNG (A= I+II+III+IV+V+VI+VII+VIII)				49.364.675.001

## BÁO CÁO TỶ LỆ AN TOÀN TÀI CHÍNH

Tại thời điểm 30 tháng 06 năm 2015

### II. BẢNG TÍNH GIÁ TRỊ RỦI RO

B RỦI RO THANH TOÁN		Giá trị rủi ro						Tổng giá trị rủi ro
Loại hình giao dịch		(1)	(2)	(3)	(4)	(5)	(6)	ro
<b>I</b>	<b>Rủi ro trước thời hạn thanh toán</b>							-
1	Tiền gửi có kỳ hạn, các khoản tiền cho vay không có tài sản bảo đảm và các khoản phải thu từ hoạt động giao dịch và nghiệp vụ kinh doanh chứng khoán	-	-	-	-	-	-	-
2	Cho vay chứng khoán/Các thỏa thuận kinh tế có cùng bản chất	-	-	-	-	-	-	-
3	Vay chứng khoán/Các thỏa thuận kinh tế có cùng bản chất	-	-	-	-	-	-	-
4	Hợp đồng mua chứng khoán có cam kết bán lại/Các thỏa thuận kinh tế có cùng bản chất	-	-	-	-	-	-	-
5	Hợp đồng bán chứng khoán có cam kết mua lại/Các thỏa thuận kinh tế có cùng bản chất	-	-	-	-	-	-	-
6	Hợp đồng cho vay mua ký quỹ (cho khách hàng vay mua chứng khoán)/Các thỏa thuận kinh tế có cùng bản chất	-	-	-	-	-	-	-
<b>II</b>	<b>Rủi ro quá thời hạn thanh toán</b>							<b>1.161.236.708</b>
	<b>Thời gian quá hạn</b>					<b>Hệ số rủi ro</b>	<b>Quy mô rủi ro</b>	<b>Giá trị rủi ro</b>
1	0-15 ngày sau thời hạn thanh toán, chuyển giao chứng khoán					16%	-	-
2	16 – 30 ngày sau thời hạn thanh toán, chuyển giao chứng khoán					32%	-	-
3	31 – 60 ngày sau thời hạn thanh toán, chuyển giao chứng khoán					48%	-	-
4	Từ 60 ngày trở đi					100%	1.161.236.708	1.161.236.708
<b>B</b>	<b>TỔNG GIÁ TRỊ RỦI RO THANH TOÁN (B=I+II+III)</b>							<b>1.161.236.708</b>

Tại thời điểm 30/06/2015, số dư khoản tạm ứng phải thu cá nhân Phạm Thị Hinh - Chủ tịch HĐQT là 18.043.975.539 đồng để mua 4.000.000 cổ phần của Công ty Cổ phần Khai thác và Chế biến Khoáng sản Yên Bái theo ủy quyền của Hội đồng quản trị. Công ty Cổ phần Chứng khoán VSM có quyền phong tỏa/Thực hiện bán 2.400.000 cổ phiếu KHL và 2.189.450 cổ phiếu KSG thuộc sở hữu của bà Phạm Thị Hinh hoặc toàn quyền sử dụng số cổ phần VSM mà bà Hinh nắm giữ (2.880.000 CP) nhằm thu hồi khoản tạm ứng trong trường hợp rủi ro xảy ra. Các tài sản đảm bảo của Bà Phạm Thị Hinh đảm bảo bù đắp được rủi ro thanh toán phát sinh (nếu có) đối với số dư khoản tạm ứng. Do đó, Công ty Cổ phần Chứng khoán VSM không tính rủi ro thanh toán đối với khoản tạm ứng này.



## BÁO CÁO TỶ LỆ AN TOÀN TÀI CHÍNH

Tại thời điểm 30 tháng 06 năm 2015

### II. BẢNG TÍNH GIÁ TRỊ RỦI RO

C	RỦI RO HOẠT ĐỘNG (TÍNH TRONG VÒNG 12 THÁNG)	Giá trị rủi ro
I	Tổng chi phí hoạt động phát sinh trong vòng 12 tháng	12.153.717.690
II	Các khoản giảm trừ khỏi tổng chi phí	3.836.528.194
	1. Chi phí khấu hao	236.528.194
	2. Dự phòng giảm giá đầu tư chứng khoán ngắn hạn	-
	3. Dự phòng giảm giá đầu tư chứng khoán dài hạn	3.600.000.000
II	4. Dự phòng phải thu khó đòi	-
	Tổng chi phí sau khi giảm trừ (III = I - II)	8.317.189.496
IV	25% Tổng chi phí sau khi giảm trừ (IV = 25% III)	2.079.297.374
V	20% Vốn pháp định của tổ chức kinh doanh chứng khoán	27.000.000.000
C	TỔNG GIÁ TRỊ RỦI RO HOẠT ĐỘNG (C=Max {IV, V})	27.000.000.000
D	TỔNG GIÁ TRỊ RỦI RO (A+B+C)	77.525.911.709

### III. BẢNG TỔNG HỢP CÁC CHỈ TIÊU RỦI RO VÀ VỐN KHẢ DỤNG

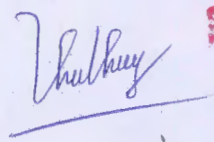
STT	Các chỉ tiêu	Giá trị rủi ro/vốn khả dụng	Ghi chú (nếu có)
1	Tổng giá trị rủi ro thị trường	49.364.675.001	
2	Tổng giá trị rủi ro thanh toán	1.161.236.708	
3	Tổng giá trị rủi ro hoạt động	27.000.000.000	
4	Tổng giá trị rủi ro (4=1+2+3)	77.525.911.709	
5	Vốn khả dụng	148.587.075.188	
6	Tỷ lệ Vốn khả dụng (6=5/4)	191,66%	

Hà Nội, ngày 13 tháng 08 năm 2015

Kế toán trưởng

Trưởng bộ phận kiểm soát nội bộ

Chủ tịch Hội đồng Quản trị


Nguyễn Thị Thanh Vân

Nguyễn Thị Thu Thùy

Phạm Thị Minh

