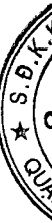


Công ty Cổ phần Chứng khoán Sài Gòn

Báo cáo tỷ lệ an toàn tài chính
(Báo cáo tỷ lệ vốn khả dụng)

Ngày 30 tháng 6 năm 2015



Công ty Cổ phần Chứng khoán Sài Gòn

MỤC LỤC

	<i>Trang</i>
Thông tin chung	1 - 2
Báo cáo của Ban Tổng Giám đốc	3
Báo cáo về kết quả công tác soát xét Báo cáo tỷ lệ an toàn tài chính (báo cáo tỷ lệ vốn khả dụng)	4
Báo cáo tỷ lệ an toàn tài chính (báo cáo tỷ lệ vốn khả dụng)	5 - 6
Thuyết minh báo cáo tỷ lệ an toàn tài chính (báo cáo tỷ lệ vốn khả dụng)	7 - 26

Công ty Cổ phần Chứng khoán Sài Gòn

THÔNG TIN CHUNG

CÔNG TY

Công ty Cổ phần Chứng khoán Sài Gòn ("Công ty") là một công ty cổ phần được thành lập theo Luật Doanh nghiệp Việt Nam, Giấy phép Thành lập công ty cổ phần số 3041/GP-UB do Ủy ban Nhân dân Thành phố Hồ Chí Minh cấp ngày 27 tháng 12 năm 1999 và Giấy Chứng nhận Đăng ký Kinh doanh số 056679 do Sở Kế hoạch và Đầu tư Thành phố Hồ Chí Minh cấp đăng ký lần đầu vào ngày 30 tháng 12 năm 1999. Công ty hoạt động theo Giấy phép Hoạt động Kinh doanh Chứng khoán số 03/GPHĐKD do Chủ tịch Ủy ban Chứng khoán Nhà nước cấp ngày 5 tháng 4 năm 2000 và các giấy phép điều chỉnh tiếp theo.

Hoạt động chính của Công ty bao gồm môi giới chứng khoán, tự doanh chứng khoán, tư vấn tài chính và đầu tư chứng khoán, lưu ký chứng khoán và bảo lãnh phát hành chứng khoán.

Cổ phiếu của Công ty chính thức đăng ký giao dịch tại Trung tâm Giao dịch Chứng khoán Hà Nội (nay là Sở Giao dịch Chứng khoán Hà Nội) từ ngày 15 tháng 12 năm 2006 và đã chuyển sang niêm yết tại Sở Giao dịch Chứng khoán Thành phố Hồ Chí Minh từ ngày 29 tháng 10 năm 2007.

Công ty có trụ sở chính đặt tại 72 Nguyễn Huệ, Quận 1, Thành phố Hồ Chí Minh. Công ty cũng đồng thời có các chi nhánh đặt tại Thành phố Hồ Chí Minh, Hà Nội, Vũng Tàu, Hải Phòng và Nha Trang.

HỘI ĐỒNG QUẢN TRỊ

Thành viên Hội đồng Quản trị trong kỳ và vào ngày lập báo cáo này như sau:

<u>Họ tên</u>	<u>Chức vụ</u>	<u>Ngày được bầu/ Miễn nhiệm</u>
Ông Nguyễn Duy Hưng	Chủ tịch	Được bầu lại ngày 23 tháng 4 năm 2015
Ông Nguyễn Hồng Nam	Ủy viên	Được bầu lại ngày 25 tháng 4 năm 2014
Ông Ngô Văn Điềm	Ủy viên	Được bầu lại ngày 20 tháng 4 năm 2012
Ông Bùi Quang Nghiêm	Ủy viên	Được bầu lại ngày 25 tháng 4 năm 2014
Ông Tetsuo Akuzawa	Ủy viên	Được bầu ngày 25 tháng 4 năm 2013 Miễn nhiệm từ ngày 23 tháng 4 năm 2015
Ông Nguyễn Duy Khánh	Ủy viên	Được bầu ngày 23 tháng 4 năm 2015
Ông Hironoki Oka	Ủy viên	Được bầu ngày 23 tháng 4 năm 2015

BAN KIỂM SOÁT

Thành viên Ban Kiểm soát trong kỳ và vào ngày lập báo cáo này như sau:

<u>Họ tên</u>	<u>Chức vụ</u>	<u>Ngày được bầu</u>
Ông Nguyễn Văn Khải	Trưởng ban	Được bầu lại ngày 28 tháng 4 năm 2011
Ông Đặng Phong Lưu	Thành viên	Được bầu lại ngày 23 tháng 4 năm 2015
Bà Hồ Thị Hương Trà	Thành viên	Được bầu lại ngày 20 tháng 4 năm 2012

BAN TỔNG GIÁM ĐỐC

Thành viên Ban Tổng Giám đốc trong kỳ và vào ngày lập báo cáo này như sau:

<u>Họ tên</u>	<u>Chức vụ</u>	<u>Ngày được bổ nhiệm/ tái bổ nhiệm</u>
Ông Nguyễn Duy Hưng	Tổng Giám đốc	Bổ nhiệm ngày 5 tháng 3 năm 2007
Ông Nguyễn Hồng Nam	Phó Tổng Giám đốc	Tái bổ nhiệm ngày 5 tháng 9 năm 2003

Công ty Cổ phần Chứng khoán Sài Gòn

THÔNG TIN CHUNG (tiếp theo)

NGƯỜI ĐẠI DIỆN THEO PHÁP LUẬT

Người đại diện theo pháp luật của Công ty trong kỳ và vào ngày lập báo cáo này là Ông Nguyễn Duy Hưng, Chức danh: Chủ tịch Hội đồng Quản trị kiêm Tổng Giám đốc.

KIỂM TOÁN VIÊN

Công ty Trách nhiệm hữu hạn Ernst & Young Việt Nam là công ty kiểm toán cho Công ty.

Công ty Cổ phần Chứng khoán Sài Gòn

BÁO CÁO CỦA BAN TỔNG GIÁM ĐỐC

Ban Tổng Giám đốc Công ty Cổ phần Chứng khoán Sài Gòn ("Công ty") trình bày báo cáo này và báo cáo tỷ lệ an toàn tài chính (báo cáo tỷ lệ vốn khả dụng) của Công ty tại ngày 30 tháng 6 năm 2015.

TRÁCH NHIỆM CỦA BAN TỔNG GIÁM ĐỐC ĐỐI VỚI BÁO CÁO TỶ LỆ AN TOÀN TÀI CHÍNH (BÁO CÁO TỶ LỆ VỐN KHẢ DỤNG)

Ban Tổng Giám đốc cam kết đã tuân thủ những yêu cầu của Thông tư số 226/2010/TT-BTC ngày 31 tháng 12 năm 2010 của Bộ Tài chính quy định chỉ tiêu an toàn tài chính và biện pháp xử lý đối với các tổ chức kinh doanh chứng khoán không đáp ứng chỉ tiêu an toàn tài chính và Thông tư số 165/2012/TT-BTC ngày 9 tháng 10 năm 2012 sửa đổi, bổ sung một số điều của Thông tư số 226/2010/TT-BTC trong việc lập và trình bày báo cáo tỷ lệ an toàn tài chính (báo cáo tỷ lệ vốn khả dụng) tại ngày 30 tháng 6 năm 2015.

CÔNG BỐ CỦA BAN TỔNG GIÁM ĐỐC

Theo ý kiến của Ban Tổng Giám đốc, báo cáo tỷ lệ an toàn tài chính (báo cáo tỷ lệ vốn khả dụng) kèm theo được lập và trình bày phù hợp với Thông tư số 226/2010/TT-BTC ngày 31 tháng 12 năm 2010 của Bộ Tài chính quy định chỉ tiêu an toàn tài chính và biện pháp xử lý đối với các tổ chức kinh doanh chứng khoán không đáp ứng chỉ tiêu an toàn tài chính và Thông tư số 165/2012/TT-BTC ngày 9 tháng 10 năm 2012 sửa đổi, bổ sung một số điều của Thông tư số 226/2010/TT-BTC.

Thay mặt Ban Tổng Giám đốc:



Ông Nguyễn Duy Hưng
Tổng Giám đốc

Thành phố Hồ Chí Minh, Việt Nam

Ngày 12 tháng 8 năm 2015

Số tham chiếu: 60755007/17932043-ATTC-SX

BÁO CÁO VỀ KẾT QUẢ SOÁT XÉT BÁO CÁO TỶ LỆ AN TOÀN TÀI CHÍNH (BÁO CÁO TỶ LỆ VỐN KHẢ DỤNG)

**Kính gửi: Các cổ đông
Công ty Cổ phần Chứng khoán Sài Gòn**

Chúng tôi đã soát xét báo cáo tỷ lệ an toàn tài chính (báo cáo tỷ lệ vốn khả dụng) tại ngày 30 tháng 6 năm 2015 kèm theo của Công ty Cổ phần Chứng khoán Sài Gòn ("Công ty") được lập ngày tháng năm 2015 và được trình bày từ trang 6 đến trang 26.


Việc lập và trình bày báo cáo tỷ lệ an toàn tài chính (báo cáo tỷ lệ vốn khả dụng) thuộc trách nhiệm của Ban Tổng Giám đốc Công ty. Trách nhiệm của chúng tôi là đưa ra báo cáo kết quả công tác soát xét về báo cáo tỷ lệ an toàn tài chính (báo cáo tỷ lệ vốn khả dụng) tại ngày 30 tháng 6 năm 2015 dựa trên kết quả công tác soát xét của chúng tôi.


Chúng tôi đã thực hiện công tác soát xét theo Chuẩn mực Kiểm toán Việt Nam số 910 - Công tác soát xét báo cáo tài chính. Chuẩn mực này yêu cầu chúng tôi phải lập kế hoạch và thực hiện công tác soát xét để có sự đảm bảo vừa phải về việc liệu báo cáo tỷ lệ an toàn tài chính (báo cáo tỷ lệ vốn khả dụng) tại ngày 30 tháng 6 năm 2015 có còn các sai sót trọng yếu hay không. Công tác soát xét chủ yếu bao gồm việc trao đổi với nhân sự của Công ty và áp dụng các thủ tục phân tích trên những thông tin tài chính được sử dụng để lập báo cáo tỷ lệ an toàn tài chính (báo cáo tỷ lệ vốn khả dụng). Do đó, công tác soát xét cung cấp một mức độ đảm bảo thấp hơn công tác kiểm toán. Chúng tôi không thực hiện công việc kiểm toán nên chúng tôi không đưa ra ý kiến kiểm toán.

Dựa trên cơ sở công tác soát xét, chúng tôi không thấy có sự kiện nào để chúng tôi cho rằng báo cáo tỷ lệ an toàn tài chính (báo cáo tỷ lệ vốn khả dụng) tại ngày 30 tháng 6 năm 2015 kèm theo, trên các khía cạnh trọng yếu, được lập và trình bày không phù hợp với quy định của Thông tư số 226/2010/TT-BTC ngày 31 tháng 12 năm 2010 của Bộ Tài chính quy định chỉ tiêu an toàn tài chính và biện pháp xử lý đối với các tổ chức kinh doanh chứng khoán không đáp ứng chỉ tiêu an toàn tài chính và Thông tư số 165/2012/TT-BTC ngày 9 tháng 10 năm 2012 sửa đổi, bổ sung một số điều của Thông tư số 226/2010/TT-BTC và Thuyết minh số 2.1 trong Thuyết minh báo cáo tỷ lệ an toàn tài chính (báo cáo tỷ lệ vốn khả dụng).

Công ty Trách nhiệm Hữu hạn Ernst & Young Việt Nam




Nguyễn Xuân Đại
Phó Tổng Giám đốc
Số Giấy CNĐKHN kiểm toán: 0452-2013-004-1


Đặng Phương Hà
Kiểm toán viên
Số Giấy CNĐKHN kiểm toán: 2400-2013-004-1

Thành phố Hồ Chí Minh, Việt Nam

Ngày 12 tháng 8 năm 2015

CÔNG TY CỔ PHẦN CHỨNG KHOÁN
SÀI GÒN

Số Công văn: 1237/2015/CV-SSIHO

oOo

V/v: báo cáo tỷ lệ an toàn tài chính

CỘNG HÒA XÃ HỘI CHỦ NGHĨA VIỆT NAM

Độc lập - Tự do - Hạnh phúc

oOo

Thành phố Hồ Chí Minh, ngày 12 tháng 8 năm 2015

BÁO CÁO TỶ LỆ AN TOÀN TÀI CHÍNH (BÁO CÁO TỶ LỆ VỐN KHẢ DỤNG)

Tại thời điểm: 30 tháng 06 năm 2015

Kính gửi: Ủy ban Chứng khoán Nhà nước

Chúng tôi cam đoan rằng:

- (1) Báo cáo được xây dựng trên cơ sở số liệu được cập nhật tại ngày lập báo cáo theo đúng quy định tại Thông tư số 226/2010/TT-BTC ngày 31 tháng 12 năm 2010 của Bộ Tài chính quy định chỉ tiêu an toàn tài chính và biện pháp xử lý đối với các tổ chức kinh doanh chứng khoán không đáp ứng chỉ tiêu an toàn tài chính và Thông tư số 165/2012/TT-BTC ngày 9 tháng 10 năm 2012 sửa đổi, bổ sung một số điều của Thông tư số 226/2010/TT-BTC;
- (2) Đối với những vấn đề có thể ảnh hưởng đến tình hình tài chính của Công ty phát sinh sau ngày lập báo cáo này, chúng tôi sẽ cập nhật trong kỳ báo cáo tiếp theo;
- (3) Chúng tôi xin hoàn toàn chịu trách nhiệm trước Pháp luật về tính chính xác và trung thực của nội dung báo cáo.

Bà Hoàng Thị Minh Thủy
Kế toán Trưởng

Ông Nguyễn Kim Long
Trưởng Bộ phận Kiểm soát nội bộ



Ông Nguyễn Duy Hưng
Tổng Giám đốc

Thành phố Hồ Chí Minh, Việt Nam

Ngày 12 tháng 8 năm 2015

Công ty Cổ phần Chứng khoán Sài Gòn

BÁO CÁO TỶ LỆ AN TOÀN TÀI CHÍNH (BÁO CÁO TỶ LỆ VỐN KHẢ DỤNG)
tại ngày 30 tháng 6 năm 2015

VNĐ			
STT	CÁC CHỈ TIÊU	Thuyết minh	Giá trị rủi ro/ Vốn khả dụng
1	Tổng giá trị rủi ro thị trường	4	351.558.448.046
2	Tổng giá trị rủi ro thanh toán	5	222.853.747.759
3	Tổng giá trị rủi ro hoạt động	6	137.896.328.902
4	Tổng giá trị rủi ro (4=1+2+3)		712.308.524.707
5	Vốn khả dụng	7	5.153.323.032.565
6	Tỷ lệ an toàn Vốn khả dụng (6=5/4) (%)		724%

Bà Hoàng Thị Minh Thủy
Kế toán Trưởng

Ông Nguyễn Kim Long
Trưởng Bộ phận Kiểm soát nội bộ



Ông Nguyễn Duy Hưng
Tổng Giám đốc

Thành phố Hồ Chí Minh, Việt Nam

Ngày 12 tháng 8 năm 2015

Công ty Cổ phần Chứng khoán Sài Gòn

THUYẾT MINH BÁO CÁO TỶ LỆ AN TOÀN TÀI CHÍNH (BÁO CÁO TỶ LỆ VỐN KHẢ DỤNG)
tại ngày 30 tháng 6 năm 2015

1. CÔNG TY

Công ty Cổ phần Chứng khoán Sài Gòn (“Công ty”) là một công ty cổ phần được thành lập theo Luật Doanh nghiệp Việt Nam, Giấy phép Thành lập công ty cổ phần số 3041/GP-UB do Ủy ban Nhân dân Thành phố Hồ Chí Minh cấp ngày 27 tháng 12 năm 1999 và Giấy Chứng nhận Đăng ký Kinh doanh số 056679 do Sở Kế hoạch và Đầu tư Thành phố Hồ Chí Minh cấp đăng ký lần đầu vào ngày 30 tháng 12 năm 1999. Công ty hoạt động theo Giấy phép Hoạt động Kinh doanh Chứng khoán số 03/GPHĐKD do Chủ tịch Ủy ban Chứng khoán Nhà nước cấp ngày 5 tháng 4 năm 2000 và các giấy phép điều chỉnh tiếp theo.

Hoạt động chính của Công ty bao gồm môi giới chứng khoán, tự doanh chứng khoán, tư vấn tài chính và đầu tư chứng khoán, lưu ký chứng khoán và bảo lãnh phát hành chứng khoán.

Cổ phiếu của Công ty chính thức đăng ký giao dịch tại Trung tâm giao dịch chứng khoán Hà Nội (nay là Sở Giao dịch Chứng khoán Hà Nội) từ ngày 15 tháng 12 năm 2006 và đã chuyển sang niêm yết tại Sở Giao dịch Chứng khoán Thành phố Hồ Chí Minh từ ngày 29 tháng 10 năm 2007.

Vốn điều lệ

Vốn điều lệ ban đầu của Công ty theo giấy Chứng nhận Đăng ký Kinh doanh số 056679 do Sở Kế hoạch và Đầu tư Thành Phố Hồ Chí Minh cấp vào ngày 30 tháng 12 năm 1999 là 6.000.000.000 đồng Việt Nam. Vốn điều lệ của Công ty đã được bổ sung trong từng thời kỳ theo các giấy phép điều chỉnh. Tại ngày 30 tháng 6 năm 2015, tổng vốn điều lệ của Công ty là 4.273.327.990.000 đồng Việt Nam theo giấy phép điều chỉnh số 24/GPĐC-UBCK do Chủ tịch Ủy ban Chứng khoán Nhà nước cấp, có hiệu lực kể từ ngày 18 tháng 5 năm 2015.

Mạng lưới hoạt động

Công ty có trụ sở chính tại 72 Nguyễn Huệ, Quận 1, Thành phố Hồ Chí Minh, Việt Nam. Tại ngày 30 tháng 6 năm 2015, Công ty có một (01) trụ sở chính, một (01) chi nhánh và một (01) phòng giao dịch tại Thành phố Hồ Chí Minh, hai (02) chi nhánh và một (01) phòng giao dịch tại Hà Nội, một (01) chi nhánh tại Hải Phòng, một (01) chi nhánh tại Vũng Tàu và một (01) chi nhánh tại Nha Trang.

Công ty con

Tại ngày 30 tháng 6 năm 2015, Công ty có hai (02) công ty con sở hữu trực tiếp như sau:

<u>Tên công ty</u>	<u>Được thành lập theo</u>	<u>Ngành hoạt động</u>	<u>Vốn điều lệ</u>	<u>% sở hữu</u>
Công ty TNHH Quản lý Quỹ SSI (SSIAM)	Giấy phép Thành lập và Hoạt động số 19/UBCK-GP ngày 3 tháng 8 năm 2007	Quản lý quỹ đầu tư chứng khoán và quản lý danh mục đầu tư chứng khoán	30 tỷ đồng Việt Nam	100%
Quỹ Đầu tư Thành viên SSI	Thông báo về việc xác nhận thành lập quỹ thành viên số 130/TB-UBCK ngày 27 tháng 7 năm 2010	Đầu tư vào chứng khoán hoặc các dạng tài sản đầu tư khác, kể cả bất động sản	390 tỷ đồng Việt Nam	80%

Ngoài ra, tại ngày 30 tháng 6 năm 2015, Công ty có một (01) công ty con sở hữu gián tiếp thông qua Quỹ Đầu tư Thành viên SSI.

Công ty liên kết

Tại ngày 30 tháng 6 năm 2015, Công ty có bảy (07) công ty liên kết sở hữu gián tiếp.

Nhân viên

Tổng số nhân viên đang làm việc cho Công ty tại ngày 30 tháng 6 năm 2015 là 522 người (tại ngày 31 tháng 12 năm 2014 là 486 người).

Công ty Cổ phần Chứng khoán Sài Gòn

THUYẾT MINH BÁO CÁO TỶ LỆ AN TOÀN TÀI CHÍNH (BÁO CÁO TỶ LỆ VỐN KHẢ DỤNG) (tiếp theo)
tại ngày 30 tháng 6 năm 2015

2. CƠ SỞ TRÌNH BÀY

2.1 Các văn bản pháp quy áp dụng

Báo cáo tỷ lệ an toàn tài chính (Báo cáo tỷ lệ vốn khả dụng) của Công ty được lập và trình bày phù hợp với quy định trong Thông tư 226/2010/TT-BTC và Thông tư 165/2012/TT-BTC sửa đổi, bổ sung Thông tư 226/2010/TT-BTC quy định chỉ tiêu an toàn tài chính và biện pháp xử lý đối với các tổ chức kinh doanh chứng khoán không đáp ứng chỉ tiêu an toàn tài chính. Báo cáo tỷ lệ an toàn tài chính (Báo cáo tỷ lệ vốn khả dụng) này được lập trên cơ sở số liệu tài chính của Công ty tại ngày lập báo cáo.

Các cách thức diễn giải được áp dụng trong trường hợp không có hướng dẫn cụ thể trong Thông tư 226/2010/TT-BTC, Thông tư 165/2012/TT-BTC sửa đổi bổ sung Thông tư 226/2010/TT-BTC và các văn bản khác

Trong quá trình lập và trình bày báo cáo này, do Thông tư 226/2010/TT-BTC và Thông tư 165/2012/TT-BTC sửa đổi bổ sung Thông tư 226/2010/TT-BTC chưa có hướng dẫn cụ thể nên Công ty đã áp dụng các diễn giải dưới đây cho một số khoản mục dựa trên hiểu biết và đánh giá của Công ty. Cụ thể như sau:

STT	Khoản mục	Cách thức diễn giải của Công ty
1	Chỉ tiêu " Lợi nhuận lũy kế và lợi nhuận sau thuế chưa phân phối trước khi trích lập các khoản dự phòng theo quy định của pháp luật " (Chỉ tiêu g, Khoản 1, Điều 4 – Vốn khả dụng, Thông tư 226/2010/TT-BTC)	Chỉ tiêu này được xác định bằng tổng của: <ul style="list-style-type: none">▶ Lợi nhuận lũy kế;▶ Lợi nhuận sau thuế chưa phân phối tính đến ngày 30 tháng 6 năm 2015;▶ Số dư các khoản dự phòng tại ngày 30 tháng 6 năm 2015. Do số dư dự phòng trên bảng cân đối kế toán là một khoản mục phi tiền tệ, phản ánh phần đã được dành riêng để xử lý các rủi ro phát sinh, toàn bộ số dư dự phòng này cần phải được cộng lại vào lợi nhuận lũy kế và lợi nhuận sau thuế chưa phân phối tại thời điểm 30 tháng 6 năm 2015 để xác định vốn khả dụng của Công ty.
2	Chỉ tiêu " Các khoản phải thu " (Chỉ tiêu g, Khoản 1, Điều 9 – Giá trị rủi ro thanh toán, Thông tư 226/2010/TT-BTC)	Chỉ tiêu "Các khoản phải thu" bao gồm cả các khoản phải thu khác và các tài sản có khác tiềm ẩn rủi ro thanh toán và tiền hành xác định giá trị rủi ro thanh toán của các khoản mục này theo công thức quy định trong Thông tư 226/2010/TT-BTC.
3	Chỉ tiêu " Rủi ro tăng thêm " (Khoản 5, Điều 8 – Giá trị rủi ro thị trường)	Giá trị rủi ro được điều chỉnh tăng thêm được tính bằng Hệ số rủi ro thị trường x Quy mô rủi ro thị trường x Hệ số rủi ro tăng thêm.
4	Chỉ tiêu " Rủi ro tăng thêm " (Khoản 8, Điều 9 – Giá trị rủi ro thanh toán)	Giá trị rủi ro thanh toán điều chỉnh tăng thêm được tính bằng: Quy mô rủi ro thanh toán x Hệ số rủi ro tăng thêm. Tiền gửi có kỳ hạn dùng để đảm bảo cho các khoản vay của Công ty đã được tính rủi ro thanh toán và rủi ro thanh toán tăng thêm như một khoản phải thu (nếu có), không bị giảm trừ khỏi vốn khả dụng như Khoản 5 Điều 5.

2.2 Đồng tiền trên báo cáo

Công ty thực hiện lập báo cáo bằng đồng Việt Nam.

Công ty Cổ phần Chứng khoán Sài Gòn

THUYẾT MINH BÁO CÁO TỶ LỆ AN TOÀN TÀI CHÍNH (BÁO CÁO TỶ LỆ VỐN KHẢ DỤNG) (tiếp theo)
tại ngày 30 tháng 6 năm 2015

3. CÁC CHÍNH SÁCH LẬP BÁO CÁO TỶ LỆ AN TOÀN TÀI CHÍNH (BÁO CÁO TỶ LỆ VỐN KHẢ DỤNG) CHỦ YẾU

3.1 Tỷ lệ vốn khả dụng

Tỷ lệ vốn khả dụng của Công ty được xác định theo công thức quy định trong Thông tư số 226/2010/TT-BTC như sau:

$$\text{Tỷ lệ vốn khả dụng} = \frac{\text{Vốn khả dụng} \times 100\%}{\text{Tổng giá trị rủi ro}}$$

Trong đó, tổng giá trị rủi ro là tổng các giá trị rủi ro thị trường, giá trị rủi ro thanh toán và giá trị rủi ro hoạt động.

3.2 Vốn khả dụng

Theo quy định của Thông tư số 226/2010/TT-BTC, vốn khả dụng là vốn chủ sở hữu sẵn sàng để đáp ứng các nghĩa vụ đến hạn trong vòng 90 ngày, cụ thể như sau:

- ▶ Vốn đầu tư của chủ sở hữu, không bao gồm vốn cổ phần ưu đãi hoàn lại (nếu có);
- ▶ Thặng dư vốn cổ phần;
- ▶ Quỹ dự trữ bổ sung vốn điều lệ;
- ▶ Quỹ đầu tư phát triển;
- ▶ Quỹ dự phòng tài chính;
- ▶ Quỹ khác thuộc vốn chủ sở hữu được trích lập phù hợp với quy định của pháp luật;
- ▶ Lợi nhuận lũy kế và lợi nhuận sau thuế chưa phân phối trước khi trích lập các khoản dự phòng theo quy định của pháp luật;
- ▶ Năm mươi phần trăm (50%) phần giá trị tăng thêm của tài sản cố định được định giá lại theo quy định của pháp luật (trong trường hợp định giá tăng), hoặc trừ đi toàn bộ phần giá trị giảm đi (trong trường hợp định giá giảm);
- ▶ Chênh lệch tỷ giá hối đoái; và
- ▶ Lợi ích của cổ đông thiểu số.

3.2.1 Các khoản điều chỉnh tăng

Vốn khả dụng của Công ty được điều chỉnh tăng thêm bởi các khoản mục sau:

- ▶ Giá trị của các khoản nợ có thời hạn ban đầu là 5 năm của Công ty có thể chuyển đổi thành vốn chủ sở hữu;
- ▶ Các khoản nợ có thời hạn ban đầu trên 10 năm đã đăng ký bổ sung vào vốn khả dụng với Ủy Ban Chứng Khoán Nhà Nước; và
- ▶ Toàn bộ phần giá trị tăng thêm của các khoản đầu tư không bao gồm các chứng khoán được phát hành bởi các tổ chức có quan hệ với Công ty cũng như các chứng khoán có thời gian bị hạn chế chuyển nhượng còn lại trên 90 ngày kể từ ngày lập báo cáo tỷ lệ an toàn tài chính (báo cáo tỷ lệ vốn khả dụng).

Tổng giá trị các khoản nợ được sử dụng để bổ sung vốn khả dụng tối đa bằng 50% phần vốn chủ sở hữu. Đối với các khoản nợ có thể chuyển đổi thành vốn chủ sở hữu và các khoản nợ đã đăng ký bổ sung vào vốn khả dụng với Ủy ban Chứng khoán Nhà nước, Công ty khấu trừ 20% giá trị ban đầu mỗi năm trong thời gian năm (05) cuối cùng trước khi đến hạn thanh toán/chuyển đổi thành cổ phiếu phổ thông và khấu trừ 25% giá trị còn lại mỗi quý trong thời hạn bốn (04) quý cuối cùng trước khi đến hạn thanh toán/chuyển đổi thành cổ phiếu phổ thông.

Công ty Cổ phần Chứng khoán Sài Gòn

THUYẾT MINH BÁO CÁO TỶ LỆ AN TOÀN TÀI CHÍNH (BÁO CÁO TỶ LỆ VỐN KHẢ DỤNG) (tiếp theo)
tại ngày 30 tháng 6 năm 2015

3. CÁC CHÍNH SÁCH LẬP BÁO CÁO TỶ LỆ AN TOÀN TÀI CHÍNH (BÁO CÁO TỶ LỆ VỐN KHẢ DỤNG) CHỦ YẾU (tiếp theo)

3.2 *Vốn khả dụng* (tiếp theo)

3.2.2 *Các khoản điều chỉnh giảm*

Vốn khả dụng của Công ty được điều chỉnh giảm bởi giá trị của các khoản mục sau:

- ▶ Vốn cổ phần ưu đãi hoàn lại và cổ phiếu quỹ (nếu có);
- ▶ Toàn bộ phần giá trị giảm đi của các khoản đầu tư không bao gồm các chứng khoán được phát hành bởi các tổ chức có quan hệ với Công ty và chứng khoán có thời gian bị hạn chế chuyển nhượng còn lại trên 90 ngày kể từ ngày lập báo cáo tỷ lệ an toàn tài chính (báo cáo tỷ lệ vốn khả dụng);
- ▶ Các tài sản dài hạn và tài sản ngắn hạn có thời hạn thu hồi hoặc thời hạn thanh toán còn lại trên 90 ngày;
- ▶ Các khoản ngoại trừ trên báo cáo tài chính đã được soát xét (nếu có).
- ▶ Chứng khoán phát hành bởi các tổ chức có quan hệ với Công ty trong các trường hợp dưới đây:
 - Là công ty mẹ, công ty con, công ty liên doanh, công ty liên kết của Công ty;
 - Là công ty con, công ty liên doanh, công ty liên kết của công ty mẹ của Công ty.

Khi xác định phần giảm trừ khỏi vốn khả dụng, Công ty điều chỉnh giảm bớt phần giá trị giảm trừ một khoản bằng giá trị nhỏ nhất của giá trị thị trường của tài sản, giá trị sổ sách và giá trị còn lại của các nghĩa vụ (đối với tài sản được dùng làm tài sản bảo đảm cho các nghĩa vụ của Công ty hoặc cho bên thứ ba) và giá trị nhỏ nhất của giá trị thị trường của tài sản đảm bảo tính theo quy định và giá trị sổ sách (đối với tài sản được bảo đảm bằng tài sản của khách hàng).

Công ty không tính giá trị các loại rủi ro đối với các chỉ tiêu tài sản đã giảm trừ khỏi vốn khả dụng.

3.3 *Giá trị rủi ro thị trường*

Giá trị rủi ro thị trường là giá trị tương ứng với mức độ tổn thất có thể xảy ra khi giá thị trường của tài sản đang sở hữu biến động theo chiều hướng bất lợi và được Công ty xác định khi kết thúc ngày giao dịch theo công thức sau:

Giá trị rủi ro thị trường = Vị thế ròng x Giá tài sản x Hệ số rủi ro thị trường

Trong đó, vị thế ròng của chứng khoán là số lượng chứng khoán đang nắm giữ của Công ty tại thời điểm lập báo cáo, sau khi đã điều chỉnh giảm bớt số chứng khoán cho vay và tăng thêm số chứng khoán đi vay phù hợp với quy định của pháp luật.

Các tài sản không được xác định giá trị rủi ro thị trường bao gồm:

- ▶ Cổ phiếu quỹ;
- ▶ Chứng khoán phát hành bởi các tổ chức có quan hệ với Công ty trong các trường hợp dưới đây:
 - Là công ty mẹ, công ty con, công ty liên doanh, công ty liên kết của Công ty;
 - Là công ty con, công ty liên doanh, công ty liên kết của công ty mẹ của Công ty.
- ▶ Chứng khoán có thời gian bị hạn chế chuyển nhượng còn lại, trên chín mươi (90) ngày, kể từ ngày tính toán.
- ▶ Trái phiếu, các công cụ nợ, giấy tờ có giá trên thị trường tiền tệ đã đáo hạn.

3.3.1 *Hệ số rủi ro thị trường*

Hệ số rủi ro thị trường được xác định cho từng khoản mục tài sản theo quy định trong Thông tư số 226/2010/TT-BTC.

Công ty Cổ phần Chứng khoán Sài Gòn

THUYẾT MINH BÁO CÁO TỶ LỆ AN TOÀN TÀI CHÍNH (BÁO CÁO TỶ LỆ VỐN KHẢ DỤNG) (tiếp theo)
tại ngày 30 tháng 6 năm 2015

3. CÁC CHÍNH SÁCH LẬP BÁO CÁO TỶ LỆ AN TOÀN TÀI CHÍNH (BÁO CÁO TỶ LỆ VỐN KHẢ DỤNG) CHỦ YẾU (tiếp theo)

3.3 *Giá trị rủi ro thị trường* (tiếp theo)

3.3.2 *Giá tài sản*

a. *Tiền và các khoản tương đương tiền, công cụ thị trường tiền tệ*

Giá trị của tiền bằng VNĐ là số dư tài khoản tiền mặt tại ngày tính toán.

Giá trị của tiền bằng ngoại tệ là giá trị quy đổi ra VNĐ theo tỷ giá tại các tổ chức tín dụng ("TCTD") được phép kinh doanh ngoại hối tại ngày tính toán.

Giá trị của tiền gửi kỳ hạn và các công cụ thị trường tiền tệ bằng giá trị tiền gửi/giá mua cộng lãi lũy kế chưa được thanh toán tới ngày tính toán.

b. *Trái phiếu*

Giá trị của trái phiếu niêm yết là giá đóng cửa trên hệ thống giao dịch tại Sở Giao dịch Chứng khoán tại ngày gần nhất cộng lãi lũy kế. Trong trường hợp trái phiếu không có giao dịch trong vòng nhiều hơn hai tuần tính đến ngày tính toán, là giá trị lớn nhất trong các giá trị sau: Giá mua; Mệnh giá; Giá xác định theo phương pháp nội bộ, bao gồm cả lãi lũy kế.

Giá trị của trái phiếu chưa niêm yết là giá trị lớn nhất trong các giá trị sau: Giá yết trên các hệ thống báo giá do Công ty lựa chọn (nếu có); Giá mua; Mệnh giá; Giá xác định theo phương pháp nội bộ, bao gồm cả lãi lũy kế.

c. *Cổ phiếu*

Giá trị của cổ phiếu niêm yết là giá đóng cửa tại ngày giao dịch gần nhất đối với cổ phiếu niêm yết trên Sở Giao dịch Chứng khoán Hồ Chí Minh và Sở Giao dịch Chứng khoán Hà Nội.

Giá trị của cổ phiếu của công ty đại chúng đăng ký giao dịch trên UpCom là giá giao dịch bình quân của ngày giao dịch gần nhất ngày tính toán.

Trường hợp cổ phiếu niêm yết hoặc cổ phiếu đăng ký giao dịch trên sàn UpCom không có giao dịch trong vòng nhiều hơn hai (02) tuần tính đến ngày tính toán, giá trị của cổ phiếu là giá trị lớn nhất trong các giá trị sau: Giá trị sổ sách; Giá mua; Giá theo phương pháp nội bộ của Công ty.

Trường hợp cổ phiếu bị đình chỉ giao dịch, hủy niêm yết hoặc hủy đăng ký giao dịch, giá trị của cổ phiếu là giá trị lớn nhất trong các giá trị sau: Giá trị sổ sách; Mệnh giá; Giá theo phương pháp nội bộ của Công ty.

Giá trị của cổ phiếu đã đăng ký, lưu ký nhưng chưa niêm yết, chưa đăng ký giao dịch là giá trị trung bình dựa trên báo giá của tối thiểu ba (03) công ty chứng khoán không liên quan đến Công ty tại ngày giao dịch gần nhất trước thời điểm tính toán. Trường hợp cổ phiếu không có đủ báo giá từ tối thiểu ba (03) công ty chứng khoán, giá trị của cổ phiếu là giá trị lớn nhất trong các giá trị sau: Giá từ các báo giá; Giá của kỳ báo cáo gần nhất; Giá trị sổ sách; Giá mua; Giá theo quy định nội bộ của Công ty.

Giá trị cổ phiếu của tổ chức trong tình trạng giải thể, phá sản bằng 80% giá trị thanh lý của cổ phiếu đó tại ngày lập bảng cân đối kế toán gần nhất, hoặc giá theo quy định nội bộ của Công ty.

Giá trị cổ phần, phần vốn góp khác là giá trị lớn nhất trong các giá trị sau: giá trị sổ sách; giá mua/giá trị vốn góp; giá theo quy định nội bộ của Công ty.

Công ty Cổ phần Chứng khoán Sài Gòn

THUYẾT MINH BÁO CÁO TỶ LỆ AN TOÀN TÀI CHÍNH (BÁO CÁO TỶ LỆ VỐN KHẢ DỤNG) (tiếp theo)
tại ngày 30 tháng 6 năm 2015

3. CÁC CHÍNH SÁCH LẬP BÁO CÁO TỶ LỆ AN TOÀN TÀI CHÍNH (BÁO CÁO TỶ LỆ VỐN KHẢ DỤNG) CHỦ YẾU (tiếp theo)

3.3 Giá trị rủi ro thị trường (tiếp theo)

3.3.2 Giá tài sản (tiếp theo)

d. Quỹ/Cổ phiếu của Công ty đầu tư chứng khoán

Giá trị quỹ đóng đại chúng là giá đóng cửa của ngày giao dịch gần nhất ngày tính toán. Trường hợp quỹ đóng đại chúng không có giao dịch nhiều hơn hai (02) tuần tính đến ngày tính toán, giá trị quỹ được tính bằng (Giá trị tài sản ròng ("NAV")/1 Chứng chỉ quỹ) tại kỳ báo cáo gần nhất trước ngày tính toán.

Giá trị Quỹ thành viên/Quỹ mở/Cổ phiếu của Công ty đầu tư chứng khoán phát hành riêng lẻ bằng NAV trên một đơn vị phần vốn góp/đơn vị chứng chỉ quỹ/cổ phiếu tại kỳ báo cáo gần nhất trước ngày tính toán.

Giá trị của các quỹ/cổ phiếu khác là giá trị theo quy định nội bộ của Công ty.

e. Chứng khoán chưa phân phối hết từ các hợp đồng bảo lãnh phát hành theo hình thức cam kết chắc chắn

- ▶ Giá trị rủi ro thị trường của các chứng khoán này được xác định theo công thức sau:

$$\begin{aligned} & \text{Giá trị rủi ro thị trường} \\ &= \{ \text{Số chứng khoán còn lại chưa phân phối, hoặc đã phân phối nhưng chưa nhận thanh toán} \\ & \times \text{Giá bảo lãnh phát hành} - \text{Giá trị tài sản đảm bảo (nếu có)} \} \times \text{Hệ số rủi ro phát hành} \\ & \times \left\{ \begin{array}{l} \text{Hệ số rủi ro thị trường} + \frac{(\text{Giá bảo lãnh phát hành} - \text{Giá giao dịch}) (\text{nếu dương})}{\text{Giá bảo lãnh phát hành}} \end{array} \right\} \end{aligned}$$

Trường hợp phát hành lần đầu ra công chúng, kể cả đấu giá cổ phần hoá lần đầu, đấu thầu trái phiếu, thì giá giao dịch bằng giá trị sổ sách trên một cổ phiếu của tổ chức phát hành được xác định tại thời điểm gần nhất, hoặc giá khởi điểm (nếu không xác định được giá trị sổ sách), hoặc mệnh giá (đối với trái phiếu).

- ▶ Hệ số rủi ro thị trường được xác định theo Thuyết minh 3.3.1

- ▶ Hệ số rủi ro phát hành được xác định căn cứ vào khoảng thời gian còn lại tính tới thời điểm kết thúc đợt phân phối theo quy định tại hợp đồng, nhưng không vượt quá thời hạn được phép phân phối theo quy định của pháp luật, như sau:

- Tính tới ngày cuối cùng của thời hạn phân phối, nếu khoảng thời gian còn lại là trên sáu mươi (60) ngày: hệ số rủi ro phát hành bằng 20%;
- Tính tới ngày cuối cùng của thời hạn phân phối, nếu khoảng thời gian còn lại là từ sáu mươi (60) tới ba mươi (30) ngày: hệ số rủi ro phát hành bằng 40%;
- Tính tới ngày cuối cùng của thời hạn phân phối, nếu khoảng thời gian còn lại là dưới ba mươi (30) ngày: hệ số rủi ro phát hành bằng 60%;
- Trong thời gian kể từ ngày kết thúc thời hạn phân phối tới ngày phải thanh toán cho tổ chức phát hành: hệ số rủi ro phát hành bằng 80%.
- Sau ngày cuối cùng phải thanh toán cho tổ chức phát hành, Công ty phải xác định giá trị rủi ro thị trường đối với số chứng khoán không thể phân phối hết theo quy định tại khoản 4 Điều 8 - Thông tư số 226/2010/TT-BTC.
- Giá trị tài sản bảo đảm của khách hàng được xác định như sau:

$$\text{Giá trị tài sản bảo đảm} = \text{Khối lượng tài sản} \times \text{Giá tài sản} \times (1 - \text{Hệ số rủi ro thị trường}).$$

Công ty Cổ phần Chứng khoán Sài Gòn

THUYẾT MINH BÁO CÁO TỶ LỆ AN TOÀN TÀI CHÍNH (BÁO CÁO TỶ LỆ VỐN KHẢ DỤNG) (tiếp theo)
tại ngày 30 tháng 6 năm 2015

3. CÁC CHÍNH SÁCH LẬP BÁO CÁO TỶ LỆ AN TOÀN TÀI CHÍNH (BÁO CÁO TỶ LỆ VỐN KHẢ DỤNG) CHỦ YẾU (tiếp theo)

3.3 *Giá trị rủi ro thị trường* (tiếp theo)

3.3.3 *Giá trị rủi ro tăng thêm*

Giá trị rủi ro thị trường của các tài sản sẽ được điều chỉnh tăng thêm trong trường hợp Công ty đầu tư quá nhiều vào tài sản đó, ngoại trừ chứng khoán đang trong thời gian bảo lãnh phát hành theo hình thức cam kết chắc chắn, trái phiếu Chính phủ, trái phiếu được Chính phủ bảo lãnh. Giá trị rủi ro được điều chỉnh tăng theo nguyên tắc sau:

- ▶ Tăng thêm 10% trong trường hợp giá trị của khoản đầu tư này chiếm từ 10% tới 15% Vốn chủ sở hữu của Công ty;
- ▶ Tăng thêm 20% trong trường hợp giá trị của khoản đầu tư này chiếm từ 15% tới 25% Vốn chủ sở hữu của Công ty;
- ▶ Tăng thêm 30% trong trường hợp giá trị của khoản đầu tư này chiếm từ 25% trở lên Vốn chủ sở hữu của Công ty.

Các khoản cổ tức, trái tức, giá trị quyền ưu đãi của chứng khoán (nếu có) hoặc lãi của tiền gửi, các khoản tương đương tiền, công cụ chuyển nhượng, giấy tờ có giá được điều chỉnh tăng thêm vào giá trị tài sản khi xác định giá trị rủi ro thị trường.

3.4 *Giá trị rủi ro thanh toán*

Giá trị rủi ro thanh toán là giá trị tương ứng với mức độ tổn thất có thể xảy ra khi đối tác không thể thanh toán đúng hạn hoặc chuyển giao tài sản đúng hạn như cam kết. Giá trị rủi ro thanh toán được xác định khi kết thúc ngày giao dịch của các hợp đồng, giao dịch như sau:

- ▶ Đối với hợp đồng tiền gửi có kỳ hạn tại các tổ chức tín dụng; các khoản cho vay đối với các tổ chức, cá nhân khác; hợp đồng vay, mượn chứng khoán phù hợp với quy định của pháp luật; hợp đồng bán có cam kết mua lại chứng khoán phù hợp với quy định của pháp luật; hợp đồng mua có cam kết bán lại chứng khoán phù hợp với quy định của pháp luật; hợp đồng cho vay mua ký quỹ chứng khoán phù hợp với quy định của pháp luật; các khoản phải thu, các khoản phải thu khác và tài sản có khác tiềm ẩn rủi ro thanh toán, giá trị rủi ro thanh toán trước thời hạn nhận chuyển giao chứng khoán, tiền và thanh lý hợp đồng, được xác định theo công thức:

Giá trị rủi ro thanh toán = Hệ số rủi ro thanh toán theo đối tác x Giá trị tiềm ẩn rủi ro

- ▶ Đối với hợp đồng bảo lãnh phát hành ký với các tổ chức khác trong tổ hợp bảo lãnh phát hành theo hình thức cam kết chắc chắn mà Công ty là tổ chức bảo lãnh phát hành chính, giá trị rủi ro thanh toán được xác định bằng 30% giá trị còn lại của các hợp đồng bảo lãnh phát hành chưa được thanh toán.
- ▶ Đối với các khoản phải thu, các khoản phải thu khác và tài sản có khác quá hạn, chứng khoán chưa nhận chuyển giao đúng hạn, kể cả chứng khoán, tiền chưa nhận được từ các hợp đồng tiền gửi có kỳ hạn tại các tổ chức tín dụng; các khoản cho vay đối với các tổ chức, cá nhân khác; hợp đồng vay, mượn chứng khoán phù hợp với quy định của pháp luật; hợp đồng bán có cam kết mua lại chứng khoán phù hợp với quy định của pháp luật; hợp đồng mua có cam kết bán lại chứng khoán phù hợp với quy định của pháp luật; hợp đồng cho vay mua ký quỹ chứng khoán phù hợp với quy định của pháp luật đã đáo hạn, giá trị rủi ro thanh toán được xác định theo nguyên tắc sau:

Giá trị rủi ro thanh toán = Hệ số rủi ro thanh toán theo thời gian x Giá trị tài sản tiềm ẩn rủi ro thanh toán

Công ty Cổ phần Chứng khoán Sài Gòn

THUYẾT MINH BÁO CÁO TỶ LỆ AN TOÀN TÀI CHÍNH (BÁO CÁO TỶ LỆ VỐN KHẢ DỤNG) (tiếp theo)
tại ngày 30 tháng 6 năm 2015

3. CÁC CHÍNH SÁCH LẬP BÁO CÁO TỶ LỆ AN TOÀN TÀI CHÍNH (BÁO CÁO TỶ LỆ VỐN KHẢ DỤNG) CHỦ YẾU (tiếp theo)

3.4 Giá trị rủi ro thanh toán (tiếp theo)

3.4.1 Hệ số rủi ro thanh toán

Hệ số rủi ro thanh toán được xác định theo đối tác và theo thời gian theo quy định trong Thông tư số 226/2010/TT-BTC.

Thời hạn thanh toán/nhận chuyển giao chứng khoán là T+3 (đối với cổ phiếu niêm yết), T+1 (đối với trái phiếu niêm yết; hoặc T+n (đối với các giao dịch thỏa thuận ngoài hệ thống giao dịch trong n theo thỏa thuận của hai bên).

3.4.2 Giá trị tài sản tiềm ẩn rủi ro thanh toán

a. Các giao dịch mua, bán chứng khoán, cho khách hàng hoặc cho bản thân Công ty

Giá trị tài sản tiềm ẩn rủi ro thanh toán là giá trị thị trường của hợp đồng tính theo nguyên tắc như sau:

► Giá trị tài sản tiềm ẩn rủi ro thanh toán như sau:

STT	Loại hình giao dịch	Giá trị tài sản tiềm ẩn rủi ro thanh toán
1.	Tiền gửi có kỳ hạn, khoản tiền cho vay không có tài sản bảo đảm	Toàn bộ giá trị khoản cho vay
2.	Cho vay chứng khoán	$\text{Max}\{(\text{Giá trị thị trường của hợp đồng} - \text{Giá trị tài sản đảm bảo (nếu có)}), 0\}$
3.	Vay chứng khoán	$\text{Max}\{(\text{Giá trị tài sản đảm bảo} - \text{Giá trị thị trường của hợp đồng}), 0\}$
4.	Hợp đồng mua chứng khoán có cam kết bán lại	$\text{Max}\{(\text{Giá trị hợp đồng tính theo giá mua} - \text{Giá trị thị trường của Hợp đồng} \times (1 - \text{Hệ số rủi ro thị trường})), 0\}$
5.	Hợp đồng bán chứng khoán có cam kết mua lại	$\text{Max}\{(\text{Giá trị thị trường của hợp đồng} \times (1 - \text{Hệ số rủi ro thị trường}) - \text{Giá trị hợp đồng tính theo giá bán}), 0\}$
6.	Hợp đồng cho vay mua ký quỹ (cho khách hàng vay mua chứng khoán)/Các thỏa thuận kinh tế có cùng bản chất	$\text{Max}\{(\text{Số dư nợ} - \text{Giá trị tài sản đảm bảo}), 0\}$

Số dư nợ là giá trị khoản vay, lãi vay và các loại phí.

Giá trị tài sản đảm bảo được xác định theo giá trị thị trường. Trong trường hợp tài sản bảo đảm của khách hàng không có giá tham khảo theo thị trường, thì được xác định theo quy định nội bộ của Công ty.

Công ty Cổ phần Chứng khoán Sài Gòn

THUYẾT MINH BÁO CÁO TỶ LỆ AN TOÀN TÀI CHÍNH (BÁO CÁO TỶ LỆ VỐN KHẢ DỤNG) (tiếp theo)
tại ngày 30 tháng 6 năm 2015

3. CÁC CHÍNH SÁCH LẬP BÁO CÁO TỶ LỆ AN TOÀN TÀI CHÍNH (BÁO CÁO TỶ LỆ VỐN KHẢ DỤNG) CHỦ YẾU (tiếp theo)

3.4 Giá trị rủi ro thanh toán (tiếp theo)

3.4.2 Giá trị tài sản tiềm ẩn rủi ro thanh toán (tiếp theo)

Giá trị của các tài sản được xác định theo Thuyết minh 3.3.2.

- ▶ Giá trị tài sản tiềm ẩn rủi ro trong hoạt động giao dịch chứng khoán

STT	Thời gian	Giá trị tài sản tiềm ẩn rủi ro
A – Đối với các giao dịch bán chứng khoán (bên bán là Công ty hoặc khách hàng của Công ty trong hoạt động môi giới)		
1.	Trước thời hạn nhận thanh toán	0
2.	Sau thời hạn nhận thanh toán	Giá trị thị trường của hợp đồng (trong trường hợp Giá thị trường thấp hơn Giá giao dịch)
		0 (trong trường hợp Giá thị trường cao hơn Giá giao dịch)
B – Đối với các giao dịch mua chứng khoán (bên mua là Công ty hoặc khách hàng của Công ty)		
1.	Trước thời hạn nhận chuyển giao chứng khoán	0
2.	Sau thời hạn nhận chuyển giao chứng khoán	Giá trị thị trường của hợp đồng (trong trường hợp Giá thị trường cao hơn Giá giao dịch)
		0 (trong trường hợp Giá thị trường cao hơn Giá giao dịch)

b. Các khoản phải thu, trái phiếu đã đáo hạn, các công cụ nợ đã đáo hạn

Giá trị tài sản tiềm ẩn rủi ro thanh toán là giá trị khoản phải thu tính theo mệnh giá, cộng thêm các khoản lãi chưa được thanh toán, chi phí có liên quan và trừ đi khoản thanh toán đã thực nhận trước đó (nếu có).

3.4.3 Giảm trừ giá trị tài sản đảm bảo

Công ty điều chỉnh giảm trừ phần giá trị tài sản bảo đảm của đối tác, khách hàng khi xác định giá trị tài sản tiềm ẩn rủi ro thanh toán trong trường hợp các hợp đồng, giao dịch này đáp ứng đầy đủ các điều kiện sau:

- ▶ Đối tác, khách hàng có tài sản bảo đảm thực hiện nghĩa vụ của mình và tài sản bảo đảm là tiền, các khoản tương đương tiền, giấy tờ có giá, công cụ chuyển nhượng trên thị trường tiền tệ, chứng khoán niêm yết, đăng ký giao dịch trên Sở Giao dịch Chứng khoán, trái phiếu Chính phủ, trái phiếu được Bộ Tài chính bảo lãnh phát hành;
- ▶ Công ty có quyền định đoạt, quản lý, sử dụng, chuyển nhượng tài sản bảo đảm trong trường hợp đối tác không thực hiện nghĩa vụ thanh toán đầy đủ và đúng thời hạn đã thoả thuận tại các hợp đồng.

Giá trị tài sản giảm trừ được xác định như sau:

Giá trị tài sản đảm bảo = Khối lượng tài sản x Giá tài sản x (1 – Hệ số rủi ro thị trường)

Công ty Cổ phần Chứng khoán Sài Gòn

THUYẾT MINH BÁO CÁO TỶ LỆ AN TOÀN TÀI CHÍNH (BÁO CÁO TỶ LỆ VỐN KHẢ DỤNG) (tiếp theo)
tại ngày 30 tháng 6 năm 2015

3. CÁC CHÍNH SÁCH LẬP BÁO CÁO TỶ LỆ AN TOÀN TÀI CHÍNH (BÁO CÁO TỶ LỆ VỐN KHẢ DỤNG) CHỦ YẾU (tiếp theo)

3.4 *Giá trị rủi ro thanh toán* (tiếp theo)

3.4.4 *Tăng thêm giá trị rủi ro thanh toán*

Giá trị rủi ro thanh toán phải được điều chỉnh tăng thêm trong các trường hợp sau:

- ▶ Tăng thêm 10% trong trường hợp giá trị khoản cho vay đối với một tổ chức, cá nhân và nhóm tổ chức, cá nhân liên quan (nếu có), chiếm từ 10% tới 15% Vốn chủ sở hữu;
- ▶ Tăng thêm 20% trong trường hợp giá trị khoản cho vay đối với một tổ chức, cá nhân và nhóm tổ chức, cá nhân liên quan (nếu có), chiếm từ 15% tới 25% Vốn chủ sở hữu;
- ▶ Tăng thêm 30% trong trường hợp giá trị khoản cho vay đối với một tổ chức, cá nhân và nhóm tổ chức, cá nhân liên quan (nếu có), hoặc một cá nhân và các bên liên quan tới cá nhân đó (nếu có), chiếm từ 25% Vốn chủ sở hữu trở lên.

3.4.5 *Bù trừ song phương giá trị tài sản tiềm ẩn rủi ro thanh toán*

Giá trị tài sản tiềm ẩn rủi ro thanh toán được bù trừ song phương khi:

- ▶ Rủi ro thanh toán liên quan tới cùng một đối tác;
- ▶ Rủi ro thanh toán phát sinh đối với cùng một loại hình giao dịch;
- ▶ Việc bù trừ ròng song phương đã được các bên thống nhất trước bằng văn bản.

3.5 *Giá trị rủi ro hoạt động*

Giá trị rủi ro hoạt động là giá trị tương ứng với mức độ tổn thất có thể xảy ra do lỗi kỹ thuật, lỗi hệ thống và quy trình nghiệp vụ, lỗi con người trong quá trình tác nghiệp, hoặc do thiếu vốn kinh doanh phát sinh từ các khoản chi phí, lỗ từ hoạt động đầu tư, hoặc do các nguyên nhân khách quan khác.

Giá trị rủi ro hoạt động của Công ty được xác định bằng 25% chi phí duy trì hoạt động của Công ty trong vòng mười hai (12) tháng liên kế tiếp tới tháng gần nhất, hoặc 20% Vốn pháp định theo quy định của pháp luật, tùy thuộc vào giá trị nào lớn hơn.

Chi phí duy trì hoạt động của Công ty được xác định bằng tổng chi phí phát sinh trong kỳ, trừ đi: chi phí khấu hao; dự phòng giảm giá đầu tư ngắn hạn; dự phòng giảm giá đầu tư dài hạn; dự phòng phải thu khó đòi.

Công ty Cổ phần Chứng khoán Sài Gòn

THUYẾT MINH BÁO CÁO TỶ LỆ AN TOÀN TÀI CHÍNH (BÁO CÁO TỶ LỆ VỐN KHẢ DỤNG) (tiếp theo)
tại ngày 30 tháng 6 năm 2015

4. GIÁ TRỊ RỦI RO THỊ TRƯỜNG

Các hạng mục đầu tư		Hệ số rủi ro%	Quy mô rủi ro VND	Giá trị rủi ro VND
		(1)	(2)	(3) = (1) x (2)
I. Tiền và các khoản tương đương tiền, công cụ thị trường tiền tệ				
1.	Tiền mặt (VND)	0	112.004.565	-
2.	Các khoản tương đương tiền	0	820.321.277.828	-
3.	Giấy tờ có giá, công cụ chuyển nhượng trên thị trường tiền tệ, chứng chỉ tiền gửi	0	-	-
II. Trái phiếu Chính phủ				
4.	Trái phiếu Chính phủ không trả lãi	0	-	-
5.	Trái phiếu Chính phủ trả lãi suất cố định		-	-
5.1	Trái phiếu Chính phủ, Trái phiếu Chính phủ các nước thuộc khối OECD hoặc được bảo lãnh bởi Chính phủ hoặc Ngân hàng Trung ương của các nước thuộc khối này, Trái phiếu được phát hành bởi các tổ chức quốc tế IBRD, ADB, IADB, AfDB, EIB và EBRD	3	-	-
5.2	Trái phiếu công trình được Chính phủ, Bộ Tài chính bảo lãnh có thời gian đáo hạn còn lại dưới 1 năm	3	-	-
	Trái phiếu công trình được Chính phủ, Bộ Tài chính bảo lãnh có thời gian đáo hạn còn lại từ 1 tới 5 năm	4	-	-
	Trái phiếu công trình được Chính phủ, Bộ Tài chính bảo lãnh có thời gian đáo hạn còn lại từ 5 năm trở lên	5	-	-
III. Trái phiếu doanh nghiệp				
6.	Trái phiếu niêm yết có thời gian đáo hạn còn lại dưới 1 năm, kể cả trái phiếu chuyển đổi	8	98.420.948.158	7.873.675.853
	Trái phiếu niêm yết có thời gian đáo hạn từ 1 tới 5 năm, kể cả trái phiếu chuyển đổi	15	-	-
	Trái phiếu niêm yết có thời gian đáo hạn từ 5 năm trở lên, kể cả trái phiếu chuyển đổi	20	-	-
7.	Trái phiếu không niêm yết có thời gian đáo hạn còn lại dưới 1 năm, kể cả trái phiếu chuyển đổi	25	-	-
	Trái phiếu không niêm yết có thời gian đáo hạn từ 1 tới 5 năm, kể cả trái phiếu chuyển đổi	30	22.416.310.590	6.724.893.177
	Trái phiếu không niêm yết có thời gian đáo hạn từ 5 năm trở lên, kể cả trái phiếu chuyển đổi	40	-	-

Công ty Cổ phần Chứng khoán Sài Gòn

THUYẾT MINH BÁO CÁO TỶ LỆ AN TOÀN TÀI CHÍNH (BÁO CÁO TỶ LỆ VỐN KHẢ DỤNG) (tiếp theo)
tại ngày 30 tháng 6 năm 2015

4. GIÁ TRỊ RỦI RO THỊ TRƯỜNG (tiếp theo)

Các hạng mục đầu tư		Hệ số rủi ro %	Quy mô rủi ro VNĐ	Giá trị rủi ro VNĐ
		(1)	(2)	(3) = (1) x (2)
IV. Cổ phiếu				
8.	Cổ phiếu phổ thông, cổ phiếu ưu đãi của các tổ chức niêm yết tại Sở Giao dịch Chứng khoán Hồ Chí Minh; chứng chỉ quỹ mở	10	1.431.852.663.700	143.185.266.370
9.	Cổ phiếu phổ thông, cổ phiếu ưu đãi của các tổ chức niêm yết tại Sở Giao dịch Chứng khoán Hà Nội	15	289.505.151.600	43.425.772.740
10.	Cổ phiếu phổ thông, cổ phiếu ưu đãi các công ty đại chúng chưa niêm yết, đăng ký giao dịch qua hệ thống UpCom	20	12.302.000	2.460.400
11.	Cổ phiếu phổ thông, cổ phiếu ưu đãi của các công ty đại chúng đã đăng ký lưu ký, nhưng chưa niêm yết hoặc đăng ký giao dịch; cổ phiếu đang trong đợt phát hành lần đầu (IPO)	30	156.400.830.000	46.920.249.000
12.	Cổ phiếu của các công ty đại chúng khác	50	104.517.711.000	52.258.855.500
V. Chứng chỉ quỹ đầu tư chứng khoán				
13.	Quỹ đại chúng, bao gồm cả công ty đầu tư chứng khoán đại chúng	10	7.561.586.488	756.158.649
14.	Quỹ thành viên, công ty đầu tư chứng khoán riêng lẻ	30	-	-
VI. Chứng khoán bị hạn chế giao dịch				
15.	Chứng khoán bị tạm ngừng giao dịch	40	-	-
16.	Chứng khoán bị huỷ niêm yết, huỷ giao dịch	50	13.357.760.566	6.678.880.283
VII. Chứng khoán khác				
17.	Cổ phần, phần vốn góp và các loại chứng khoán khác	80	54.665.295.093	43.732.236.074
18.	Các tài sản đầu tư khác		-	-
TỔNG GIÁ TRỊ RỦI RO THỊ TRƯỜNG (I+II+III+IV+V+VI+VII+VIII)				351.558.448.046

Công ty Cổ phần Chứng khoán Sài Gòn

THUYẾT MINH BÁO CÁO TỶ LỆ AN TOÀN TÀI CHÍNH (BÁO CÁO TỶ LỆ VỐN KHẢ DỤNG) (tiếp theo)
 tại ngày 30 tháng 6 năm 2015

5. GIÁ TRỊ RỦI RO THANH TOÁN

	Giá trị rủi ro VND
Rủi ro trước thời hạn thanh toán (<i>Thuyết minh 5.1</i>)	184.659.989.495
Rủi ro quá thời hạn thanh toán (<i>Thuyết minh 5.2</i>)	5.930.497.202
Rủi ro tăng thêm (<i>Thuyết minh 5.3</i>)	32.263.261.062
Tổng giá trị rủi ro thanh toán	222.853.747.759

5.1 Rủi ro trước thời hạn thanh toán

Loại hình giao dịch	Hệ số rủi ro (%)	Giá trị rủi ro (VND)					Tổng giá trị rủi ro VND	
		0%	0,8%	3,2%	4,8%	6%		8%
		(1)	(2)	(3)	(4)	(5)		(6)
1. Tiền gửi có kỳ hạn, các khoản tiền cho vay không có tài sản bảo đảm, các khoản phải thu từ hoạt động giao dịch và nghiệp vụ kinh doanh chứng khoán và các khoản mục tiềm ẩn rủi ro thanh toán khác	-	1.121.677.459	-	-	181.780.822.293	438.646.350	183.341.146.102	
2. Cho vay chứng khoán/Các thỏa thuận kinh tế có cùng bản chất	-	-	-	-	-	-	-	
3. Vay chứng khoán/Các thỏa thuận kinh tế có cùng bản chất	-	-	-	-	-	-	-	
4. Hợp đồng mua chứng khoán có cam kết bán lại/Các thỏa thuận kinh tế có cùng bản chất	-	-	-	-	512.836.338	-	512.836.338	
5. Hợp đồng bán chứng khoán có cam kết mua lại/Các thỏa thuận kinh tế có cùng bản chất	-	-	-	-	-	-	-	
6. Hợp đồng cho vay mua kỳ quỹ (cho khách hàng vay mua chứng khoán)/Các thỏa thuận kinh tế có cùng bản chất	-	-	-	-	-	806.007.055	806.007.055	
TỔNG RỦI RO TRƯỚC THỜI HẠN THANH TOÁN							184.659.989.495	

Công ty Cổ phần Chứng khoán Sài Gòn

THUYẾT MINH BÁO CÁO TỶ LỆ AN TOÀN TÀI CHÍNH (BÁO CÁO TỶ LỆ VỐN KHẢ DỤNG) (tiếp theo)
tại ngày 30 tháng 6 năm 2015

5. GIÁ TRỊ RỦI RO THANH TOÁN (tiếp theo)

5.1 Rủi ro trước thời hạn thanh toán (tiếp theo)

Chi tiết hệ số rủi ro thanh toán theo đối tác được Công ty xác định như sau:

STT	Đối tác thanh toán cho Công ty	Hệ số rủi ro thanh toán
(1)	Chính phủ, các tổ chức phát hành được Chính phủ bảo lãnh, Bộ Tài chính bảo lãnh, Ngân hàng Nhà nước, Chính phủ và Ngân hàng Trung ương các nước thuộc khối OECD; Ủy ban Nhân dân tỉnh, thành phố trực thuộc Trung ương;	0%
(2)	Sở Giao dịch Chứng khoán, Trung tâm Lưu ký Chứng khoán	0,80%
(3)	Tổ chức tín dụng, tổ chức tài chính, tổ chức kinh doanh chứng khoán thành lập ở các nước thuộc khối OECD và có hệ số tín nhiệm đáp ứng các điều kiện khác theo quy định nội bộ của tổ chức kinh doanh chứng khoán	3,20%
(4)	Tổ chức tín dụng, tổ chức tài chính, tổ chức kinh doanh chứng khoán thành lập ngoài các nước OECD; hoặc thành lập tại các nước thuộc khối OECD và không đáp ứng các điều kiện khác theo quy định nội bộ của Công ty	4,80%
(5)	Tổ chức tín dụng, tổ chức tài chính, tổ chức kinh doanh chứng khoán thành lập và hoạt động tại Việt Nam	6%
(6)	Các tổ chức, cá nhân khác	8%

(5) Tiền gửi kỳ hạn và các khoản tiền cho vay

	Giá trị sổ sách VNĐ	Giá trị tài sản đảm bảo VNĐ	Giá trị tài sản không có tài sản đảm bảo VNĐ
Các khoản tiền gửi kỳ hạn	3.029.680.371.556	-	3.029.680.371.556
	3.029.680.371.556	-	3.029.680.371.556
Hệ số rủi ro thanh toán theo đối tác			6%
Giá trị rủi ro thanh toán			181.780.822.293

Công ty Cổ phần Chứng khoán Sài Gòn

THUYẾT MINH BÁO CÁO TỶ LỆ AN TOÀN TÀI CHÍNH (BÁO CÁO TỶ LỆ VỐN KHẢ DỤNG) (tiếp theo)
tại ngày 30 tháng 6 năm 2015

5. GIÁ TRỊ RỦI RO THANH TOÁN (tiếp theo)

5.2 *Rủi ro quá thời hạn thanh toán*

STT	Thời gian quá hạn	Hệ số rủi ro (%)	Quy mô rủi ro (VNĐ)	Giá trị rủi ro (VNĐ)
1.	0-15 ngày sau thời hạn thanh toán, chuyển giao chứng khoán	16	10.306.591.862	1.649.054.698
2.	16 - 30 ngày sau thời hạn thanh toán, chuyển giao chứng khoán	32	279.641.693	89.485.342
3.	31 - 60 ngày sau thời hạn thanh toán, chuyển giao chứng khoán	48	75.943.568	36.452.913
4.	Từ 60 ngày trở đi	100	4.155.504.249	4.155.504.249
TỔNG RỦI RO QUÁ THỜI HẠN THANH TOÁN				5.930.497.202

5.3 *Rủi ro tăng thêm*

Giá trị rủi ro thanh toán được điều chỉnh tăng thêm đối với các hợp đồng tiền gửi tại các tổ chức tín dụng do tổng giá trị hợp đồng tiền gửi tại các tổ chức này chiếm trên 25% Vốn chủ sở hữu của Công ty.

STT	Chi tiết tới từng đối tác	Hệ số rủi ro (%)	Quy mô rủi ro (VNĐ)	Giá trị rủi ro (VNĐ)
1.	Ngân hàng TMCP Đầu tư và Phát triển Việt Nam	30	107.544.203.540	32.263.261.062
TỔNG RỦI RO TĂNG THÊM				32.263.261.062

Công ty Cổ phần Chứng khoán Sài Gòn

THUYẾT MINH BÁO CÁO TỶ LỆ AN TOÀN TÀI CHÍNH (BÁO CÁO TỶ LỆ VỐN KHẢ DỤNG) (tiếp theo)
tại ngày 30 tháng 6 năm 2015

6. GIÁ TRỊ RỦI RO HOẠT ĐỘNG

	Chỉ tiêu	Giá trị VNĐ
I.	Tổng chi phí hoạt động phát sinh trong vòng 12 tháng tính tới tháng 5 năm 2015	767.969.365.964
II.	Các khoản giảm trừ khỏi tổng chi phí (<i>Thuyết minh 6.1</i>)	216.384.050.355
III.	Tổng chi phí sau khi giảm trừ (III = I – II)	551.585.315.609
IV.	25% Tổng chi phí sau khi giảm trừ (IV = 25% III)	137.896.328.902
V.	20% Vốn pháp định của Công ty Cổ phần Chứng khoán Sài Gòn	60.000.000.000
TỔNG GIÁ TRỊ RỦI RO HOẠT ĐỘNG (Max {IV, V})		137.896.328.902

6.1 Các khoản giảm trừ khỏi tổng chi phí

	Giá trị VNĐ
Chi phí khấu hao	12.857.549.202
Dự phòng giảm giá đầu tư chứng khoán ngắn hạn	(32.859.636.149)
Hoàn nhập dự phòng giảm giá đầu tư chứng khoán dài hạn	234.505.994.067
Dự phòng phải thu khó đòi	1.880.143.235
	216.384.050.355

Công ty Cổ phần Chứng khoán Sài Gòn

THUYẾT MINH BÁO CÁO TỶ LỆ AN TOÀN TÀI CHÍNH (BÁO CÁO TỶ LỆ VỐN KHẢ DỤNG) (tiếp theo)
tại ngày 30 tháng 6 năm 2015

7. VỐN KHẢ DỤNG

STT	NỘI DUNG	Vốn khả dụng		
		Vốn khả dụng VND	Khoản giảm trừ VND	Khoản tăng thêm VND
		(1)	(2)	(3)
A	Nguồn vốn			
1	Vốn chủ sở hữu không bao gồm cổ phần ưu đãi hoàn lại (nếu có)	4.273.327.990.000		
2	Thặng dư vốn cổ phần, vốn khác không bao gồm cổ phần ưu đãi hoàn lại (nếu có)	29.349.860.000		
3	Cổ phiếu quỹ	(169.884.900)		
4	Quỹ dự trữ bổ sung vốn điều lệ	265.965.319.999		
5	Quỹ đầu tư phát triển	-		
6	Quỹ dự phòng tài chính	181.457.725.315		
7	Quỹ khác thuộc vốn chủ sở hữu	-		
8	Lợi nhuận lũy kế và lợi nhuận chưa phân phối trước khi trích lập các khoản dự phòng theo quy định của pháp luật	1.545.587.021.381		
	- Lợi nhuận lũy kế và lợi nhuận chưa phân phối	1.246.897.319.038		
	Cộng lại:			
	- Số dư các khoản dự phòng	298.689.702.343		
9	Chênh lệch đánh giá lại tài sản (50% tăng thêm hoặc 100% giảm đi)	-		
10	Chênh lệch tỷ giá hối đoái	-		
11	Lợi ích của cổ đông thiểu số	-		
12	Các khoản nợ có thể chuyển đổi			-
13	Toàn bộ phần giảm đi hoặc tăng thêm của các chứng khoán tại chỉ tiêu đầu tư tài chính (Thuyết minh 7.1)		286.708.654.622	382.598.957.161
1A	Tổng			6.391.408.334.334

Công ty Cổ phần Chứng khoán Sài Gòn

THUYẾT MINH BÁO CÁO TỶ LỆ AN TOÀN TÀI CHÍNH (BÁO CÁO TỶ LỆ VỐN KHẢ DỤNG) (tiếp theo)
 tại ngày 30 tháng 6 năm 2015

7. VỐN KHẢ DỤNG (tiếp theo)

STT	NỘI DUNG	Vốn khả dụng		
		Vốn khả dụng VNĐ	Khoản giảm trừ VNĐ	Khoản tăng thêm VNĐ
		(1)	(2)	(3)
B	Tài sản ngắn hạn			
I	Tiền và các khoản tương đương tiền			
II	Các khoản đầu tư tài chính ngắn hạn			
1.	Đầu tư ngắn hạn			
	Chứng khoán tiềm ẩn rủi ro thị trường			
	Chứng khoán bị giảm trừ khỏi vốn khả dụng		63.891.112.862	
2.	Dự phòng giảm giá đầu tư ngắn hạn			
III	Các khoản phải thu ngắn hạn			
1.	Phải thu của khách hàng			
	Phải thu của khách hàng có thời hạn thanh toán còn lại từ 90 ngày trở xuống			
	Phải thu của khách hàng có thời hạn thanh toán còn lại trên 90 ngày		192.793.724.142	
2.	Trả trước cho người bán		-	
3.	Phải thu nội bộ ngắn hạn			
	Phải thu nội bộ có thời hạn thanh toán còn lại từ 90 ngày trở xuống			
	Phải thu nội bộ có thời hạn thanh toán còn lại trên 90 ngày		-	
4.	Phải thu hoạt động giao dịch chứng khoán			
	Phải thu hoạt động giao dịch chứng khoán có thời hạn thanh toán còn lại từ 90 ngày trở xuống			
	Phải thu hoạt động giao dịch chứng khoán có thời hạn thanh toán còn lại trên 90 ngày		-	
5.	Các khoản phải thu khác			
	Phải thu khác có thời hạn thanh toán còn lại từ 90 ngày trở xuống			
	Phải thu khác có thời hạn thanh toán còn lại trên 90 ngày		13.606.432.178	
6.	Dự phòng phải thu ngắn hạn khó đòi			
IV	Hàng tồn kho		-	
V	Tài sản ngắn hạn khác			
1.	Chi phí trả trước ngắn hạn		5.133.274.360	
2.	Thuế GTGT được khấu trừ			
3.	Thuế và các khoản phải thu Nhà nước			
4.	Tài sản ngắn hạn khác		124.796.911.627	
4.1	Tạm ứng			
	Tạm ứng có thời hạn hoàn ứng còn lại từ 90 ngày trở xuống			
	Tạm ứng có thời hạn hoàn ứng còn lại trên 90 ngày		2.767.354.307	
4.2	Phải thu khác, tài sản ngắn hạn khác		122.029.557.320	
1B	Tổng			400.221.455.169

Công ty Cổ phần Chứng khoán Sài Gòn

THUYẾT MINH BÁO CÁO TỶ LỆ AN TOÀN TÀI CHÍNH (BÁO CÁO TỶ LỆ VỐN KHẢ DỤNG) (tiếp theo)
tại ngày 30 tháng 6 năm 2015

7. VỐN KHẢ DỤNG (tiếp theo)

STT	NỘI DUNG	Vốn khả dụng		
		Vốn khả dụng VNĐ	Khoản giảm trừ VNĐ	Khoản tăng thêm VNĐ
		(1)	(2)	(3)
C	Tài sản dài hạn			
I	Các khoản phải thu dài hạn			
1.	Phải thu dài hạn của khách hàng			
	Phải thu dài hạn của khách hàng có thời hạn thanh toán còn lại từ 90 ngày trở xuống			
	Phải thu dài hạn của khách hàng có thời hạn thanh toán còn lại trên 90 ngày			-
2.	Vốn kinh doanh ở đơn vị trực thuộc			-
3.	Phải thu dài hạn nội bộ			
	Phải thu dài hạn nội bộ có thời hạn thanh toán còn lại từ 90 ngày trở xuống			
	Phải thu dài hạn nội bộ có thời hạn thanh toán còn lại trên 90 ngày			-
4.	Phải thu dài hạn khác			
	Phải thu dài hạn khác có thời hạn thanh toán còn lại từ 90 ngày trở xuống			
	Phải thu dài hạn khác có thời hạn thanh toán còn lại trên 90 ngày			-
5.	Dự phòng phải thu dài hạn khó đòi			
II	Tài sản cố định		57.087.189.281	
III	Bất động sản đầu tư			-
IV	Các khoản đầu tư tài chính dài hạn			
1.	Đầu tư vào công ty con		342.000.000.000	
2.	Đầu tư vào công ty liên kết, liên doanh			-
3.	Đầu tư chứng khoán dài hạn			
	Chứng khoán tiềm ẩn rủi ro thị trường			
	Chứng khoán bị giảm trừ khỏi vốn khả dụng		154.556.083.184	
4.	Đầu tư dài hạn khác			-
5.	Dự phòng giảm giá đầu tư tài chính dài hạn			
V	Tài sản dài hạn khác		284.220.574.135	
	Các chỉ tiêu tài sản bị coi là khoản ngoại trừ tại báo cáo tài chính năm đã được kiểm toán mà không bị tính giảm trừ theo Thông tư 226			
1C	Tổng			837.863.846.600
VỐN KHẢ DỤNG = 1A-1B-1C				5.153.323.032.565

Ghi chú:

Không áp dụng cho mục đích lập Báo cáo tỷ lệ an toàn tài chính (Báo cáo tỷ lệ vốn khả dụng)

Công ty Cổ phần Chứng khoán Sài Gòn

THUYẾT MINH BÁO CÁO TỶ LỆ AN TOÀN TÀI CHÍNH (BÁO CÁO TỶ LỆ VỐN KHẢ DỤNG) (tiếp theo)
tại ngày 30 tháng 6 năm 2015

7. VỐN KHẢ DỤNG (tiếp theo)

7.1 Giá trị tăng thêm và giảm đi của chứng khoán

Chi tiết giá trị tăng thêm và giảm đi của chứng khoán tại khoản mục đầu tư tài chính được điều chỉnh vào vốn khả dụng tại ngày 30 tháng 6 năm 2015 như sau:

	Giá gốc VNĐ	Giá thị trường VNĐ	Chênh lệch VNĐ
Giá trị tăng thêm			
Cổ phiếu niêm yết	586.916.424.935	936.034.707.300	349.118.282.365
Cổ phiếu chưa niêm yết	99.779.280.665	133.259.955.461	33.480.674.796
	686.695.705.600	1.069.294.662.761	382.598.957.161
Giá trị giảm đi			
Cổ phiếu niêm yết	1.001.911.829.113	777.718.396.700	(224.193.432.413)
Cổ phiếu chưa niêm yết	118.338.324.526	55.823.102.318	(62.515.222.208)
	1.120.250.153.639	833.541.499.018	(286.708.654.621)
	1.806.945.859.239	1.902.836.161.779	95.890.302.540

8. CÁC SỰ KIỆN PHÁT SINH SAU NGÀY KẾT THÚC KỲ KẾ TOÁN

Ngày 29 tháng 7 năm 2015, Công ty công bố thông tin phát hành cổ phiếu để trả cổ tức cho cổ đông theo Nghị quyết số 01/2015/NQ-ĐHĐCĐ ngày 23 tháng 4 năm 2015 của Đại hội đồng cổ đông Công ty Cổ phần Chứng khoán Sài Gòn. Theo đó, số lượng cổ phiếu dự kiến phát hành thêm là 42.732.650 cổ phiếu (tương ứng với tỷ lệ cổ tức 10%), ngày chốt danh sách cổ đông là ngày 18 tháng 8 năm 2015.

Ngoài sự kiện nêu trên, không có sự kiện nào khác phát sinh sau ngày kết thúc kỳ kế toán có ảnh hưởng trọng yếu hoặc có thể gây ảnh hưởng trọng yếu đến hoạt động của Công ty và kết quả Báo cáo Tỷ lệ an toàn tài chính (Báo cáo Tỷ lệ vốn khả dụng) của Công ty yêu cầu phải trình bày trong Báo cáo Tỷ lệ an toàn tài chính (Báo cáo Tỷ lệ vốn khả dụng).

Bà Hoàng Thị Minh Thủy
Kế toán Trưởng

Ông Nguyễn Kim Long
Trưởng Bộ phận Kiểm soát nội bộ



Ông Nguyễn Duy Hưng
Tổng Giám đốc

Thành phố Hồ Chí Minh, Việt Nam

Ngày 12 tháng 8 năm 2015