

CÔNG TY CỔ PHẦN TẬP ĐOÀN HIPT
BÁO CÁO TÀI CHÍNH HỢP NHẤT
Tại ngày 30 tháng 06 năm 2015



BẢNG CÂN ĐỐI KẾ TOÁN HỢP NHẤT
 Tại ngày 30 tháng 06 năm 2015

Đơn vị tính: VND

TÀI SẢN	Mã số	Thuyết minh	30/06/2015	30/06/2014
A TÀI SẢN NGẮN HẠN	100		491,393,895,236	512,876,089,842
I Tiền và các khoản tương đương tiền	110		44,827,357,793	117,643,381,917
1 Tiền	111	V.1	19,777,357,793	11,483,381,917
2 Các khoản tương đương tiền	112	V.2	25,050,000,000	106,160,000,000
II Đầu tư tài chính ngắn hạn	120	V.2	72,000,000,000	72,000,000,000
1 Chứng khoán kinh doanh	121		72,000,000,000	-
2 Dự phòng giảm giá chứng khoán kinh doanh	122		-	-
3 Đầu tư nắm giữ đến ngày đáo hạn	123		-	72,000,000,000
III Các khoản phải thu ngắn hạn	130		181,705,566,917	231,835,567,050
1 Phải thu ngắn hạn của khách hàng	131	V.3	63,066,855,828	119,737,587,668
2 Trả trước cho người bán ngắn hạn	132		16,770,542,292	15,148,628,814
3 Phải thu nội bộ ngắn hạn	133		-	-
4 Phải thu theo tiến độ kế hoạch HĐXD	134		120,085,669,853	109,921,029,029
5 Phải thu về cho vay ngắn hạn	135		306,197,158	-
6 Phải thu ngắn hạn khác	136	V.4	4,142,087,874	4,141,718,223
7 Dự phòng phải thu ngắn hạn khó đòi	137		(22,665,786,088)	(17,113,396,684)
8 Tài sản thiếu chờ xử lý	139		-	-
IV Hàng tồn kho	140	V.5	107,989,203,008	74,232,111,237
1 Hàng tồn kho	141		108,903,153,441	75,403,233,910
2 Dự phòng giảm giá hàng tồn kho	149		(913,950,433)	(1,171,122,673)
V Tài sản ngắn hạn khác	150		84,871,767,518	17,165,029,638
1 Chi phí trả trước ngắn hạn	151	V.12	647,952,522	32,655,381
2 Thuế GTGT được khấu trừ	152		4,873,282,449	-
3 Thuế và các khoản khác phải thu Nhà nước	153	V.6	902,107,658	525,368,439
4 Giao dịch mua bán lại trái phiếu chính phủ	154		-	-
5 Tài sản ngắn hạn khác	155	V.11	78,448,424,889	16,607,005,818
B TÀI SẢN DÀI HẠN	200		81,420,025,924	71,472,887,306
I Các khoản phải thu dài hạn	210		22,130,008	4,588,886
1 Phải thu dài hạn của khách hàng	211	V.3	-	-
2 Trả trước cho người bán dài hạn	212		-	-
3 Vốn kinh doanh ở đơn vị trực thuộc	213		-	-
4 Phải thu nội bộ dài hạn	214		-	-
5 Phải thu về cho vay dài hạn	215		-	-
6 Phải thu dài hạn khác	216	V.4	22,130,008	4,588,886
7 Dự phòng phải thu dài hạn khó đòi	219		-	-
II Tài sản cố định	220		37,206,078,475	38,838,150,684
1 Tài sản cố định hữu hình	221	V.7	33,524,591,748	34,819,286,851
- Nguyên giá	222		64,797,518,332	63,954,200,719
- Giá trị hao mòn lũy kế	223		(31,272,926,584)	(29,134,913,868)
3 Tài sản cố định vô hình	227	V.8	3,681,486,727	4,018,863,833
- Nguyên giá	228		7,445,612,093	7,445,612,093
- Giá trị hao mòn lũy kế	229		(3,764,125,366)	(3,426,748,260)

BẢNG CÂN ĐỐI KẾ TOÁN HỢP NHẤT

Tại ngày 30 tháng 06 năm 2015

III Bất động sản đầu tư	230	V.10	-	-
- Nguyên giá	231		-	-
- Giá trị hao mòn lũy kế (*)	232		-	-
IV Tài sản dở dang dài hạn	240	V.9	11,061,584,741	-
- Chi phí SXKD dở dang dài hạn	241		11,061,584,741	-
- Chi phí xây dựng cơ bản dở dang dài hạn	242		-	-
V Đầu tư tài chính dài hạn	250	V.2	32,150,653,007	31,612,397,988
1 Đầu tư vào công ty con	251		-	-
2 Đầu tư vào công ty liên doanh, liên kết	252		18,793,229,662	18,131,120,508
3 Đầu tư góp vốn vào đơn vị khác	253		15,076,544,944	16,076,544,944
4 Dự phòng đầu tư tài chính dài hạn	254		(1,719,121,599)	(2,595,267,464)
5 Đầu tư nắm giữ đến ngày đáo hạn	255		-	-
VI Tài sản dài hạn khác	260		979,579,693	1,017,749,748
1 Chi phí trả trước dài hạn	261	V.12	649,038,313	1,005,842,731
2 Tài sản thuê thu nhập hoãn lại	262	V.19	-	-
3 Thiết bị, vật tư, phụ tùng thay thế dài hạn	263		-	-
4 Tài sản dài hạn khác	268	V.11	330,541,380	11,907,017
TỔNG CỘNG TÀI SẢN	270		572,813,921,160	584,348,977,148

NGUỒN VỐN	Mã số	Thuyết minh	30/06/2015	31/12/2014
C NỢ PHẢI TRẢ	300		216,797,815,105	204,061,201,545
I Nợ ngắn hạn	310		192,506,812,406	182,447,988,664
1 Phải trả người bán ngắn hạn	311	V.14	54,648,830,024	48,798,319,916
2 Người mua trả tiền trước ngắn hạn	312		48,569,870,627	39,829,296,632
3 Thuế và các khoản phải nộp Nhà nước	313	V.15	272,206,420	2,388,263,360
4 Phải trả người lao động	314		215,065,739	5,559,164,535
5 Chi phí phải trả ngắn hạn	315	V.16	2,916,399,103	6,174,081,979
6 Phải trả nội bộ ngắn hạn	316		-	-
7 Phải trả theo tiến độ kế hoạch HFXD	317		-	-
8 Doanh thu chưa thực hiện ngắn hạn	318	V.18	1,474,049,946	-
9 Phải trả ngắn hạn khác	319	V.17	77,896,708,466	79,653,662,242
10 Vay và nợ thuê tài chính ngắn hạn	320	V.13	6,513,681,728	45,200,000
11 Dự phòng phải trả ngắn hạn	321		-	-
12 Quỹ khen thưởng phúc lợi	322		353	-
13 Quỹ bình ổn giá	323		-	-
14 Giao dịch mua bán lại trái phiếu Chính phủ	324		-	-
II Nợ dài hạn	330		24,291,002,699	21,613,212,881
1 Phải trả dài hạn người bán	331	V.14	-	-
2 Người mua trả tiền trước	332		-	-
3 Chi phí phải trả dài hạn	333	V.16	-	-
4 Phải trả nội bộ về vốn kinh doanh	334		-	-
5 Phải trả nội bộ dài hạn	335		-	-
6 Doanh thu chưa thực hiện dài hạn	336	V.18	19,581,311,707	20,286,707,964
7 Phải trả dài hạn khác	337	V.17	832,249,600	739,000,000

BẢNG CÂN ĐỐI KẾ TOÁN HỢP NHẤT

Tại ngày 30 tháng 06 năm 2015

8 Vay và nợ thuê tài chính dài hạn	338	V.13	(1,118,447,991)	-
9 Trái phiếu chuyển đổi	339		-	-
10 Cổ phiếu ưu đãi	340		-	-
11 Thuế thu nhập hoãn lại phải trả	341	V.19	4,408,384,466	-
12 Dự phòng phải trả dài hạn	342		587,504,917	587,504,917
13 Quỹ phát triển khoa học và công nghệ	343		-	-
D VỐN CHỦ SỞ HỮU	400		356,016,106,055	380,287,775,603
I Vốn chủ sở hữu	410		356,016,106,055	380,287,775,603
1 Vốn góp của chủ sở hữu	411		225,590,300,000	225,590,300,000
2 Thặng dư vốn cổ phần	412		136,237,470,000	136,237,470,000
3 Quyền chọn chuyển đổi trái phiếu	413		-	-
4 Vốn khác của chủ sở hữu	414		-	-
5 Cổ phiếu quỹ (*)	415		(19,010,756,592)	(19,010,756,592)
6 Chênh lệch đánh giá lại tài sản	416		-	-
7 Chênh lệch tỷ giá hối đoái	417		-	-
8 Quỹ đầu tư phát triển	418		19,628,990,984	19,628,990,984
9 Quỹ hỗ trợ sắp xếp doanh nghiệp	419		-	-
10 Quỹ khác thuộc vốn chủ sở hữu	420		-	-
11 Lợi nhuận sau thuế chưa phân phối	421		(6,429,898,337)	17,841,771,211
12 Nguồn vốn đầu tư xây dựng cơ bản	422		-	-
II Nguồn kinh phí và quỹ khác	430		-	-
1 Nguồn kinh phí	431		-	-
2 Nguồn kinh phí đã hình thành TSCĐ	432		-	-
TỔNG CỘNG NGUỒN VỐN	440		572,813,921,160	584,348,977,148

Lập biểu



Nguyễn Hải Yên

Kế toán trưởng



KẾ TOÁN TRƯỞNG
 Nguyễn Xuân Hiền

Hà Nội, ngày 15 tháng 08 năm 2015
CÔNG TY CỔ PHẦN TẬP ĐOÀN HIPT
 Tổng Giám đốc



TỔNG GIÁM ĐỐC
 Phạm Việt Giang

CÔNG TY CỔ PHẦN TẬP ĐOÀN HIPT

Địa chỉ: 152, Thụy Khuê, Tây Hồ, Hà Nội

Tel: (84-4) 38474548 Fax: (84-4) 38474549

BÁO CÁO TÀI CHÍNH HỢP NHẤT

Tại ngày 30 tháng 06 năm 2015

Mẫu số B 02 - DN

BÁO CÁO KẾT QUẢ HOẠT ĐỘNG KINH DOANH HỢP NHẤT

Từ 01/01/2015 đến 30/06/2015

Chỉ tiêu	Mã số	Thuyết minh	Đơn vị tính: VND	
			Từ 01/01/2015 đến 30/06/2015	Từ 01/01/2014 đến 30/06/2014
1 Doanh thu bán hàng và cung cấp dịch vụ	01	VI.1	138,831,417,203	144,081,879,623
2 Các khoản giảm trừ doanh thu	02		-	-
3 Doanh thu thuần bán hàng và cung cấp dịch vụ	10	VI.2	138,831,417,203	144,081,879,623
4 Giá vốn hàng bán	11		(117,489,235,086)	(141,761,248,944)
5 Lợi nhuận gộp về bán hàng và cung cấp dịch vụ	20		21,342,182,117	30,299,642,979
6 Doanh thu hoạt động tài chính	21	VI.3	104,325,577	685,240,167
7 Chi phí tài chính	22	VI.4	(894,686,586)	(1,680,546,493)
Chi phí lãi vay	23		(438,089,352)	(1,184,637,485)
8 Chi phí bán hàng	25		(7,126,145,193)	(18,271,719,528)
9 Chi phí quản lý doanh nghiệp	26		(7,163,238,152)	(15,840,364,233)
10 Lợi nhuận thuần từ hoạt động kinh doanh	30		6,262,437,763	(4,807,747,108)
11 Thu nhập khác	31	VI.5	468,173,974	1,786,019,855
12 Chi phí khác	32	VI.6	(4,163,733)	(77,870,118)
13a Lợi nhuận khác	40		464,010,241	1,708,149,737
13b Lợi nhuận từ đơn vị liên doanh, liên kết			(3,265,368,069)	(3,265,368,069)
14 Tổng lợi nhuận kế toán trước thuế	50		3,461,079,935	(6,364,965,440)
15 Chi phí thuế thu nhập doanh nghiệp hiện hành	51		(764,383,921)	(764,383,921)
16 Chi phí thuế thu nhập doanh nghiệp hoãn lại	52		(4,408,384,466)	-
17 Lợi nhuận sau thuế thu nhập doanh nghiệp	60		2,696,696,014	(7,129,349,361)
18 Lãi cơ bản trên cổ phiếu	70		281	(171)
19 Lãi suy giảm trên cổ phiếu	71		-	-


Lập biểu

(Chữ ký)

Kế toán trưởng

KẾ TOÁN TRƯỞNG

(Chữ ký)
Nguyễn Trần Thiện



TỔNG GIÁM ĐỐC

(Chữ ký)
Phạm Việt Giang

4

BÁO CÁO LƯU CHUYỂN TIỀN TỆ HỢP NHẤT
 (Theo phương pháp gián tiếp)

Đơn vị tính: VND

Chỉ tiêu	Mã số	Lũy Kế 6 Tháng	Quý 2 Năm 2014
I. Lưu chuyển tiền từ hoạt động kinh doanh			
1. Lợi nhuận trước thuế	1	(3,507,508,886)	(6,364,965,440)
2. Điều chỉnh cho các khoản			
- Khấu hao TSCĐ và BĐSĐT	2	2,475,389,822	2,551,793,111
- Các khoản dự phòng	3	5,295,217,164	1,090,115,820
- (Lãi) lỗ CLTG hối đoái chưa thực hiện	4	-	-
- (Lãi) lỗ từ hoạt động đầu tư	5	-	(2,822,283,164)
- Chi phí lãi vay	6	47,261,473	1,536,288,673
- Lỗ/(lợi nhuận) thuần từ các khoản đầu tư vào công ty liên kết	7	(662,109,154)	3,265,368,069
	8	3,648,250,419	(743,682,931)
3. Lợi nhuận từ hoạt động kinh doanh trước thay đổi vốn lưu động			
- Tăng, giảm các khoản phải thu	9	(39,401,242,254)	15,222,957,576
- Tăng, giảm hàng tồn kho	10	(43,867,604,718)	37,556,094,681
- Tăng, giảm các khoản phải trả (không kể lãi vay phải trả, thuế thu nhập doanh nghiệp phải nộp)	11	(9,205,373,666)	(76,749,303,963)
- Tăng giảm chi phí trả trước	12	(38,170,055)	505,805,708
- Tăng, giảm chứng khoán kinh doanh	13	-	-
- Tiền lãi vay đã trả	14	(47,261,473)	(1,536,288,673)
- Thuế thu nhập doanh nghiệp đã nộp	15	(1,558,963,890)	(1,495,827,494)
- Tiền thu khác từ hoạt động kinh doanh	16	-	-
- Tiền chi khác từ hoạt động kinh doanh	17	(386,817,955)	-
Lưu chuyển tiền thuần từ hoạt động kinh doanh	20	(90,857,183,591)	(27,240,245,096)
II. Lưu chuyển tiền từ hoạt động đầu tư			
1. Tiền chi để mua sắm, xây dựng TSCĐ và các tài sản dài hạn khác	21	-	(35,870,000)
2. Tiền thu từ thanh lý, nhượng bán TSCĐ và các tài sản dài hạn khác	22	-	-
3. Tiền chi cho vay, mua các công cụ nợ của đơn vị khác	23	-	-
4. Tiền thu hồi cho vay, bán lại các công cụ nợ của đơn vị khác	24	-	-
5. Tiền chi đầu tư góp vốn vào đơn vị khác	25	-	-
6. Tiền thu hồi đầu tư góp vốn vào các đơn vị khác	26	1,000,000,000	-
7. Tiền thu lãi cho vay, cổ tức và lợi nhuận được chia	27	1,991,159,467	664,674,644
Lưu chuyển tiền thuần từ hoạt động đầu tư	30	2,991,159,467	628,804,644
III. Lưu chuyển tiền từ hoạt động tài chính			
1. Tiền thu từ phát hành cổ phiếu, nhận vốn góp của chủ sở hữu	31	-	-
2. Tiền trả lại vốn góp cho các chủ sở hữu, mua lại cổ phiếu của doanh nghiệp đã phát hành	32	-	-
3. Tiền thu từ đi vay	33	15,050,000,000	65,917,951,572
4. Tiền trả nợ gốc vay	34	-	(82,562,927,379)
5. Tiền trả nợ gốc thuê tài chính	35	-	-
6. Cổ tức, lợi nhuận đã trả cho chủ sở hữu	36	-	-
Lưu chuyển tiền thuần từ hoạt động tài chính	40	15,050,000,000	(16,644,975,807)
Lưu chuyển tiền thuần trong kỳ	50	(72,816,024,124)	(43,256,416,259)
Tiền và tương đương tiền đầu kỳ	60	117,643,381,917	48,020,519,522
Ảnh hưởng của thay đổi tỷ giá hối đoái quy đổi ngoại tệ	61	-	-
Tiền và tương đương tiền cuối kỳ	70	44,827,357,793	4,764,103,263


Hà Nội, ngày 15 tháng 08 năm 2015

Người lập

Nguyễn Văn Hiến

Kế toán trưởng

KẾ TOÁN TRƯỞNG
 Nguyễn Văn Hiến



Trưởng Giám đốc

Trưởng Giám đốc

Nguyễn Văn Hiến

BẢN THUYẾT MINH BÁO CÁO TÀI CHÍNH

Từ 01/01/2015 đến 30/06/2015

I. Đặc điểm hoạt động của doanh nghiệp

1. Hình thức sở hữu vốn: Công ty Cổ phần
2. Lĩnh vực kinh doanh: Sản xuất, kinh doanh thiết bị tin học, thiết bị mạng, viễn thông
3. Ngành nghề kinh doanh: Công nghệ thông tin, viễn thông
4. Chu kỳ SXKD thông thường: 01 năm
5. Đặc điểm hoạt động của doanh nghiệp trong năm tài chính có ảnh hưởng đến BCTC: bình thường
7. So sánh được thông tin trên BCTC

II. Kỳ kế toán, đơn vị tiền tệ sử dụng trong kế toán

1. Kỳ kế toán năm: bắt đầu từ ngày 01/01 và kết thúc vào ngày 31/12 hàng năm.
2. Đơn vị tiền tệ sử dụng trong kế toán: Đơn vị tiền tệ sử dụng trong kế toán là đồng Việt Nam ("VND"), được lập phù hợp với các quy định của Luật kế toán số 03/2003/QH11 ngày 17/06/2003 và Chuẩn mực kế toán số 01 – Chuẩn mực chung.

III. Chuẩn mực và chế độ kế toán áp dụng

1. Chế độ kế toán áp dụng: Công ty áp dụng chế độ kế toán theo Thông tư 200/2014/TT-BTC ngày 22/12/2014 của Bộ tài chính hướng dẫn Chế độ kế toán doanh nghiệp.
2. Công ty tuyên bố hoàn toàn tuân thủ Chuẩn mực kế toán và Chế độ kế toán áp dụng phù hợp cho doanh nghiệp.

IV. Các chính sách kế toán áp dụng

1. Tiền và các khoản tương đương tiền

Tiền là chỉ tiêu tổng hợp phản ánh toàn bộ số tiền hiện có của doanh nghiệp tại thời điểm báo cáo, gồm tiền mặt tại quỹ của doanh nghiệp và tiền gửi ngân hàng không kỳ hạn được ghi nhận và lập báo cáo theo đồng Việt Nam (VND), phù hợp với quy định tại Luật kế toán số 03/2003/QH11 ngày 17/06/2003.

Các khoản tương đương tiền là các khoản đầu tư ngắn hạn có thời hạn thu hồi hoặc đáo hạn không quá 3 tháng, có khả năng chuyển đổi dễ dàng thành một lượng tiền xác định và không có rủi ro trong chuyển đổi thành tiền kể từ ngày mua khoản đầu tư đó đến thời điểm lập Báo cáo tài chính, phù hợp với quy định của Chuẩn mực kế toán số 24 – Báo cáo thu chuyển tiền tệ.

Phương pháp chuyển đổi các đồng tiền khác ra đồng tiền sử dụng trong kế toán

Các khoản tiền có gốc ngoại tệ được quy đổi theo tỷ giá hối đoái giao dịch thực tế. Tại thời điểm kết thúc năm tài chính số dư các khoản tiền có gốc ngoại tệ được đánh giá lại theo tỷ giá hối đoái giao dịch bình quân trên thị trường ngoại tệ liên ngân hàng do Ngân hàng Nhà nước Việt Nam công bố tại thời điểm khoá sổ lập Báo cáo tài chính.

Các loại tỷ giá hối đoái áp dụng trong kế toán

Các nghiệp vụ kinh tế phát sinh bằng ngoại tệ phải được quy đổi thành VND khi ghi sổ và lập BCTC, việc quy đổi phải căn cứ vào:

- Tỷ giá giao dịch thực tế:

Khi góp vốn, ghi nhận nợ là tỷ giá mua/bán của Ngân hàng thương mại nơi thực hiện giao dịch.

Khi đánh giá lại các khoản mục có gốc tiền tệ cuối kỳ là tỷ giá mua/bán của Ngân hàng thương mại thường xuyên có giao dịch (BIDV)

- Tỷ giá ghi sổ: bình quân gia quyền

2. Hàng tồn kho

Hàng tồn kho được ghi nhận theo giá thấp hơn giữa giá gốc và giá trị thuần có thể thực hiện được. Giá gốc được tính theo phương pháp đích danh, bao gồm tất cả các chi phí phát sinh để có được hàng tồn kho ở địa điểm và trạng thái hiện tại. Giá trị có thể thực hiện được ước tính trên giá bán của hàng tồn kho trừ đi các chi phí bán hàng ước tính. Công ty áp dụng phương pháp kê khai thường xuyên để hạch toán hàng tồn kho.

3. Tài sản cố định

BẢN THUYẾT MINH BÁO CÁO TÀI CHÍNH

Từ 01/01/2015 đến 30/06/2015

Nguyên tắc ghi nhận và phương pháp khấu hao TSCĐ hữu hình

Tài sản cố định hữu hình được ghi nhận theo nguyên giá, được phản ánh trên Bảng cân đối kế toán theo các chỉ tiêu nguyên giá, hao mòn lũy kế và giá trị còn lại.

Việc ghi nhận Tài sản cố định hữu hình và Khấu hao tài sản cố định hữu hình thực hiện theo Chuẩn mực kế toán số 03 - Tài sản cố định hữu hình, Thông tư 200/2014/TT-BTC ngày 22/12/2014 của Bộ tài chính hướng dẫn Chế độ kế toán doanh nghiệp và Thông tư số 45/2013/TT-BTC ngày 25/04/2013 của Bộ Tài chính về Hướng dẫn Chế độ quản lý, sử dụng và trích khấu hao tài sản cố định.

Nguyên giá tài sản cố định hữu hình mua sắm bao gồm giá mua (trừ các khoản chiết khấu thương mại hoặc giảm giá), các khoản thuế và các chi phí liên quan trực tiếp đến việc đưa tài sản vào trạng thái sẵn sàng sử dụng.

Công ty áp dụng phương pháp khấu hao đường thẳng đối với tài sản cố định hữu hình. Kế toán TSCĐ hữu hình được phân loại theo nhóm tài sản có cùng tính chất và mục đích sử dụng trong hoạt động sản xuất kinh doanh của Công ty gồm:

Loại tài sản cố định	Thời gian khấu hao
Nhà cửa vật kiến trúc	25 năm
Máy móc, thiết bị	5-10 năm
Phương tiện vận tải, thiết bị truyền dẫn	5-10 năm
Thiết bị, dụng cụ quản lý	3-6 năm

Nguyên tắc ghi nhận phương pháp khấu hao TSCĐ vô hình

Tài sản cố định vô hình của Công ty là quyền sử dụng đất có thời hạn 30 năm và phần mềm máy vi tính

Việc ghi nhận Tài sản cố định vô hình và Khấu hao tài sản cố định thực hiện theo Chuẩn mực kế toán số 04 - Tài sản cố định vô hình, Thông tư 200/2014/TT-BTC ngày 22/12/2014 của Bộ tài chính hướng dẫn Chế độ kế toán doanh nghiệp và Thông tư số 45/2013/TT-BTC ngày 25/04/2013 của Bộ Tài chính.

Tài sản cố định vô hình được ghi nhận theo nguyên giá, được phản ánh trên Bảng cân đối kế toán theo các chỉ tiêu nguyên giá, hao mòn lũy kế và giá trị còn lại.

Công ty áp dụng phương pháp khấu hao đường thẳng đối với tài sản cố định vô hình như sau:

Loại tài sản cố định	Thời gian khấu hao
Quyền sử dụng đất	25 năm
Phần mềm máy vi tính	3-6 năm

4. Các khoản đầu tư tài chính

Các khoản đầu tư tài chính ngắn hạn của Công ty bao gồm cổ phiếu, trái phiếu, các khoản cho vay có thời hạn thu hồi dưới một năm, được ghi nhận theo giá gốc bắt đầu từ ngày mua hoặc cho vay.

Các khoản đầu tư tài chính dài hạn của Công ty bao gồm đầu tư vào Công ty con, đầu tư vào Công ty liên doanh, đầu tư vào Công ty liên kết và các khoản đầu tư dài hạn khác được ghi nhận theo giá gốc, bắt đầu từ ngày góp vốn đầu tư.

5. Các khoản dự phòng

Một khoản dự phòng được ghi nhận, nếu do kết quả của một sự kiện trong quá khứ, Tập đoàn có nghĩa vụ pháp lý hiện tại hoặc liên đới có thể ước tính một cách đáng tin cậy, và chắc chắn sẽ làm giảm sút các lợi ích kinh tế trong tương lai để thanh toán các nghĩa vụ về khoản nợ phải trả đó. Khoản dự phòng được xác định bằng cách chiết khấu dòng tiền dự kiến có thể phải trả trong tương lai với tỷ lệ chiết khấu trước thuế phản ánh đánh giá hiện tại của thị trường về giá trị thời gian của tiền và rủi ro cụ thể của khoản nợ đó.

BẢN THUYẾT MINH BÁO CÁO TÀI CHÍNH

Từ 01/01/2015 đến 30/06/2015

6. Vay ngắn hạn, dài hạn

Các khoản vay ngắn hạn, dài hạn được ghi nhận trên cơ sở các phiếu thu, chứng từ ngân hàng, các khế ước vay và các hợp đồng vay. Các khoản vay có thời hạn từ 1 năm tài chính trở xuống được Công ty ghi nhận là vay ngắn hạn. Các khoản vay có thời hạn trên 1 năm tài chính được Công ty ghi nhận là vay dài hạn.

7. Các quỹ thuộc nguồn vốn chủ sở hữu**Quỹ đầu tư phát triển**

Quỹ đầu tư phát triển được trích lập từ lợi nhuận chưa phân phối theo nghị quyết Đại hội đồng cổ đông. Quỹ này được thành lập cho mục đích mở rộng hoạt động kinh doanh trong tương lai.

8. Doanh thu

Doanh thu bán hàng được ghi nhận trong báo cáo kết quả hoạt động sản xuất kinh doanh khi phần lớn rủi ro và lợi ích gắn liền với quyền sở hữu sản phẩm hoặc hàng hóa được chuyển giao cho người mua. Doanh thu không được ghi nhận nếu như có những yếu tố không chắc chắn trọng yếu liên quan tới khả năng thu hồi các khoản phải thu hoặc liên quan tới khả năng bán hàng bị trả lại.

Doanh thu cung cấp dịch vụ tích hợp hệ thống, phát triển phần mềm ứng dụng, bảo hành, bảo trì, cho thuê, được ghi nhận trong báo cáo kết quả hoạt động sản xuất kinh doanh theo tỷ lệ phần trăm hoàn thành của giao dịch. Tỷ lệ phần trăm hoàn thành công việc dựa trên tiến độ thực tế, thời gian làm việc hay các chi phí phát sinh, căn cứ vào phương pháp phù hợp cho mỗi loại hợp đồng. Doanh thu không được ghi nhận nếu như có các yếu tố không chắc chắn trọng yếu liên quan tới khả năng thu hồi các khoản phải thu.

Doanh thu từ tiền lãi tiền gửi, lãi cho vay được ghi nhận trên cơ sở thời gian và lãi suất thực tế từng kỳ, phù hợp với 2 điều kiện ghi nhận doanh thu phát sinh từ tiền lãi, tiền bản quyền, cổ tức và lợi nhuận được chia quy định tại Chuẩn mực số 14 - "Doanh thu và thu nhập khác".

9. Giá vốn hàng bán

Giá vốn hàng bán được ghi nhận và tập hợp theo giá trị và số lượng thành phẩm, hàng hoá, vật tư xuất bán cho khách hàng, phù hợp với doanh thu ghi nhận trong kỳ.

Giá vốn dịch vụ được ghi nhận theo chi phí thực tế phát sinh để hoàn thành dịch vụ, phù hợp với doanh thu ghi nhận trong kỳ.

10. Chi phí tài chính

Chi phí tài chính được ghi nhận trong Báo cáo kết quả hoạt động kinh doanh là tổng chi phí tài chính phát sinh trong kỳ, không bù trừ với doanh thu hoạt động tài chính, bao gồm chi phí lãi vay, chênh lệch tỷ giá...

11. Chi phí thuế thu nhập doanh nghiệp hiện hành, chi phí thuế thu nhập doanh nghiệp hoãn lại

Chi phí thuế thu nhập doanh nghiệp hiện hành được xác định trên cơ sở thu nhập chịu thuế và thuế suất thuế TNDN trong năm hiện hành.

Chi phí thuế thu nhập doanh nghiệp hoãn lại được xác định trên cơ sở số chênh lệch tạm thời được khấu trừ, số chênh lệch tạm thời chịu thuế và thuế suất thuế TNDN. Không bù trừ chi phí thuế TNDN hiện hành với chi phí thuế TNDN hoãn lại.

BẢN THUYẾT MINH BÁO CÁO TÀI CHÍNH

Từ 01/01/2015 đến 30/06/2015

V. Thông tin bổ sung cho các khoản mục trình bày trong Bảng cân đối kế toán

1	Tiền	30/06/2015	31/12/2014
		VND	VND
	Tiền mặt	3,395,088,403	1,755,945,069
	Tiền gửi ngân hàng	16,382,269,390	9,727,436,848
	Tổng cộng	19,777,357,793	11,483,381,917
2	Các khoản đầu tư tài chính	30/06/2015	31/12/2014
		VND	VND
a)	Chứng khoán kinh doanh	72,000,000,000	-
	Dự phòng giảm giá chứng khoán kinh doanh	-	-
b)	Đầu tư nắm giữ đến ngày đáo hạn	25,050,000,000	178,160,000,000
	* Ngắn hạn	25,050,000,000	178,160,000,000
	- Tiền gửi có kỳ hạn	25,050,000,000	106,160,000,000
	- Các khoản đầu tư khác	-	72,000,000,000
	* Dài hạn	-	-
	- Tiền gửi có kỳ hạn	-	-
	- Các khoản đầu tư khác	-	-
c)	Đầu tư góp vốn vào đơn vị khác	32,150,653,007	31,612,397,988
	- Đầu tư vào công ty con (*)	-	-
	- Đầu tư vào công ty liên doanh, liên kết (**)	18,793,229,662	18,131,120,508
	- Đầu tư vào đơn vị khác	15,076,544,944	16,076,544,944
	- Dự phòng đầu tư tài chính dài hạn	(1,719,121,599)	(2,595,267,464)
	Tổng cộng	129,200,653,007	209,772,397,988
3	Phải thu khách hàng	30/06/2015	31/12/2014
		VND	VND
	Phải thu của khách hàng ngắn hạn	63,066,855,828	97,960,151,527
	Phải thu của khách hàng dài hạn	-	21,777,436,141
	Tổng cộng	63,066,855,828	119,737,587,668
4	Các khoản phải thu khác	30/06/2015	31/12/2014
		VND	VND
	* Ngắn hạn	4,142,087,874	3,359,368,334
	Phải thu khác	4,142,087,874	3,359,368,334
	Tạm ứng	-	-
	Cầm cố, thế chấp, ký quỹ, ký ợc ngắn hạn	-	-
	Phải thu BHXH	-	-
	* Dài hạn	22,130,008	4,588,886
	Phải thu khác dài hạn	22,130,008	4,588,886
	Cầm cố, thế chấp, ký quỹ, ký ợc dài hạn	-	-
	Tổng cộng	4,164,217,882	3,363,957,220

BẢN THUYẾT MINH BÁO CÁO TÀI CHÍNH

Từ 01/01/2015 đến 30/06/2015

5	Hàng tồn kho		30/06/2015	31/12/2014	
			VND	VND	
	Hàng mua đang đi đường		-	22,041,998,000	
	Chi phí sản xuất kinh doanh dở dang		61,161,867,405	15,808,025,484	
	Hàng hoá		47,183,288,590	26,884,700,033	
	Hàng gửi đi bán		557,997,446	557,997,446	
	Dự phòng giảm giá hàng tồn kho		(913,950,433)	(1,171,122,673)	
	Tổng cộng		107,989,203,008	64,121,598,290	
6	Thuế và các khoản phải thu Nhà nước		30/06/2015	31/12/2014	
			VND	VND	
	Thuế thu nhập cá nhân		208,655,336	113,437,917	
	Thuế khác, các khoản khác phải thu Nhà nước		355,487,799	845,952	
	Tổng cộng		902,107,658	525,368,439	
8	Tăng, giảm tài sản cố định vô hình				
			Quyền sử dụng đất	Phần mềm vi tính	Tổng cộng
	Nguyên giá	Thương hiệu			
	Số dư ngày 01/01/2015	588,000,000	3,926,442,619	2,931,169,474	7,445,612,093
	Tăng trong kỳ	0	0		-
	Thanh lý, nhượng bán				-
	Số dư ngày 30/06/2015	588,000,000	3,926,442,619	2,931,169,474	7,445,612,093
	Giá trị hao mòn lũy kế				
	Số dư ngày 01/01/2015	544,982,408	1,570,577,052	1,311,188,800	3,426,748,260
	Khấu hao trong kỳ		78,528,852	258,848,254	337,377,106
	Chuyển sang BĐS đầu tư				-
	Thanh lý, nhượng bán			0	-
	Giảm khác				-
	Số dư ngày 30/06/2015	544,982,408	1,649,105,904	1,570,037,054	3,764,125,366
	Giá trị còn lại				
	Tại ngày 01/01/2015	43,017,592	2,355,865,567	1,619,980,674	4,018,863,833
	Tại ngày 30/06/2015	43,017,592	2,277,336,715	1,361,132,420	3,681,486,727
9	Tài sản dở dang dài hạn		30/06/2015	31/12/2014	
			VND	VND	
	Chi phí SXKD dở dang dài hạn		11,061,584,741	10,110,512,947	
	Công trình 152 Thụy Khuê		-	-	
	Tổng cộng		11,061,584,741	10,110,512,947	

CÔNG TY CỔ PHẦN TẬP ĐOÀN HIPT
 Địa chỉ: 152, Thụy Khuê, Tây Hồ, Hà Nội
 Tel: (84-4) 38474548 Fax: (84-4) 38474549

BÁO CÁO TÀI CHÍNH HỢP NHẤT
 Tại ngày 30 tháng 06 năm 2015

Mẫu số B 09 - DN

BẢN THUYẾT MINH BÁO CÁO TÀI CHÍNH
 Quý 2 Năm 2015
 (tiếp theo)

7. Tăng, giảm tài sản cố định hữu hình	Chỉ tiêu	Nhà cửa, vật kiến trúc	Máy móc, thiết bị	Phương tiện vận tải	Thiết bị, dụng cụ quản lý	Tài sản cố định khác	Đơn vị tính: VND	
							Cộng	
Nguyên giá								
Số dư ngày 01/01/2015		40,849,504,796	4,121,532,813	514,436,342	18,468,726,768	-		63,954,200,719
Mua trong kỳ			854,226,704		157,737,945	160,000,000		1,171,964,649
Đầu tư XDCB hoàn thành								-
Tặng khác					(328,647,036)			(328,647,036)
Chuyển sang BĐS đầu tư								-
Thanh lý, nhượng bán								-
Giảm khác								-
Số dư ngày 30/06/2015		40,849,504,796	4,975,759,517	514,436,342	18,297,817,677	160,000,000		64,797,518,332
Giá trị hao mòn lũy kế								
Số dư ngày 01/01/2015		9,291,463,421	4,121,532,813	357,713,452	15,364,204,182	-		29,134,913,868
Khấu hao trong kỳ		707,380,331	-	12,262,260	1,747,017,161			2,466,659,752
Chuyển sang BĐS đầu tư								-
Thanh lý, nhượng bán								-
Giảm khác					(328,647,036)			(328,647,036)
Số dư ngày 30/06/2015		9,998,843,752	4,121,532,813	369,975,712	16,782,574,307	-		31,272,926,584
Giá trị còn lại								
Tại ngày 01/01/2015		31,558,041,375	-	156,722,890	3,104,522,586	-		34,819,286,851
Tại ngày 30/06/2015		30,850,661,044	854,226,704	144,460,630	1,515,243,370	160,000,000		33,524,591,748

BẢN THUYẾT MINH BÁO CÁO TÀI CHÍNH

Từ 01/01/2015 đến 30/06/2015

12	Chi phí trả trước	30/06/2015 VNĐ	31/12/2014 VNĐ
	* Ngắn hạn	647,952,522	32,655,381
	* Dài hạn	649,038,313	1,005,842,731
	Đồ dùng văn phòng	649,038,313	1,005,842,731
	Tổng cộng	1,296,990,835	1,038,498,112
13	Vay và nợ thuê tài chính	30/06/2015 VNĐ	31/12/2014 VNĐ
	Vay ngắn hạn	6,513,681,728	6,513,681,728
	Vay dài hạn	(1,118,447,991)	-
	Tổng cộng	5,395,233,737	6,513,681,728
14	Phải trả người bán	30/06/2015 VNĐ	31/12/2014 VNĐ
	Phải trả người bán ngắn hạn	28,226,693,092	1,050,999,121
	Phải trả người bán dài hạn	-	-
	Phải trả các bên liên quan	26,422,136,932	47,747,320,795
	Tổng cộng	54,648,830,024	48,798,319,916
15	Thuế và các khoản phải nộp Nhà nước	30/06/2015 VNĐ	31/12/2014 VNĐ
	Thuế GTGT hàng bán nội địa	-	924,039,526
	Thuế Thu nhập doanh nghiệp	272,206,420	1,332,625,264
	Thuế Thu nhập cá nhân	-	125,282,036
	Các loại thuế khác	-	5,759,889
	Tổng cộng	272,206,420	2,388,263,360
16	Chi phí phải trả	30/06/2015 VNĐ	31/12/2014 VNĐ
	CP phải trả ngắn hạn (Trích trước giá vốn dự án đã thực hiện)	2,916,399,103	6,174,081,979
	CP phải trả dài hạn	-	-
	Tổng cộng	2,916,399,103	6,174,081,979

BẢN THUYẾT MINH BÁO CÁO TÀI CHÍNH

Từ 01/01/2015 đến 30/06/2015

17 Các khoản phải trả khác	30/06/2015	31/12/2014
	VND	VND
* Ngắn hạn	77,896,708,466	77,896,708,466
Kinh phí công đoàn	-	-
Bảo hiểm thất nghiệp	-	-
Các khoản phải trả, phải nộp khác	77,896,708,466	77,896,708,466
Cổ tức phải trả	-	-
* Dài hạn	832,249,600	739,000,000
Đề án 112	500,000,000	-
Nguồn vốn đầu tư ủy thác	332,249,600	500,000,000
Nhận tiền đặt cọc HĐ cho thuê VP	-	239,000,000
Tổng cộng	78,728,958,066	78,635,708,466

18 Doanh thu chưa thực hiện	30/06/2015	31/12/2014
	VND	VND
DT chưa thực hiện ngắn hạn	1,474,049,946	1,445,025,391
DT chưa thực hiện dài hạn	19,581,311,707	18,841,682,573
Tổng cộng	21,055,361,653	20,286,707,964

20 Số lượng cổ phiếu lưu hành	30/06/2015	31/12/2014
	Số lượng cổ phiếu	Số lượng cổ phiếu
Số lượng cổ phiếu đăng ký phát hành	22,559,030	22,559,030
Số lượng cổ phiếu đã bán ra công chúng	22,559,030	22,559,030
- Cổ phiếu phổ thông	22,559,030	22,559,030
- Cổ phiếu ưu đãi	-	-
Số lượng cổ phiếu được mua lại	856,433	856,433
- Cổ phiếu phổ thông	856,433	856,433
- Cổ phiếu ưu đãi	-	-
Số lượng cổ phiếu đang lưu hành	21,702,597	21,702,597
- Cổ phiếu phổ thông	21,702,597	21,702,597
- Cổ phiếu ưu đãi	-	-

- Mệnh giá cổ phiếu đang lưu hành: 10.000 đồng. Mỗi cổ phiếu phổ thông tương ứng với một phiếu biểu quyết tại các cuộc họp cổ đông của Công ty. Các cổ đông nhận được cổ tức mà Công ty công bố vào từng thời điểm. Tất cả cổ phiếu phổ thông đều có thứ tự ưu tiên như nhau đối với tài sản của Công ty. Các quyền lợi của các cổ phiếu đã được Công ty mua lại đều bị tạm ngừng cho tới khi chúng được phát hành lại.

VI. Thông tin bổ sung cho các khoản mục trình bày trong Báo cáo kết quả hoạt động kinh doanh	Tài khoản	
	Từ 01/01/2015 đến 30/06/2015	Từ 01/01/2014 đến 30/06/2014
1 Tổng doanh thu bán hàng và cung cấp dịch vụ	VND	VND
Tổng doanh thu		
Bán hàng	112,794,414,593	88,092,326,266

BẢN THUYẾT MINH BÁO CÁO TÀI CHÍNH

Từ 01/01/2015 đến 30/06/2015

Cung cấp dịch vụ	28,777,869,465	82,877,379,048
Cho thuê VP	1,822,787,779	1,091,186,609
Doanh thu khác	686,807,786	-
Trừ đi các khoản giảm trừ doanh thu	-	-
Doanh thu thuần	144,081,879,623	172,060,891,923
2 Giá vốn hàng bán	Từ 01/01/2015 đến 30/06/2015 VNĐ	Từ 01/01/2014 đến 30/06/2014 VNĐ
Hàng hóa đã bán	85,633,390,204	103,102,937,750
Dịch vụ đã cung ứng	27,186,789,820	38,051,985,196
Cho thuê VP	606,325,998	606,325,998
Tổng cộng	113,426,506,022	141,761,248,944
3 Doanh thu hoạt động tài chính	Từ 01/01/2015 đến 30/06/2015 VNĐ	Từ 01/01/2014 đến 30/06/2014 VNĐ
Cổ tức lợi nhuận được chia	604,900,000	(2,105,953,797)
Lãi tiền gửi	1,386,259,467	180,081,244
Lãi cho vay	-	-
Lãi chênh lệch tỷ giá hối đoái	129,076,464	2,611,112,720
Tổng cộng	2,221,419,431	685,240,167
4 Chi phí tài chính	Từ 01/01/2015 đến 30/06/2015 VNĐ	Từ 01/01/2014 đến 30/06/2014 VNĐ
Chi phí lãi vay	47,261,473	1,184,637,485
Lỗ chênh lệch tỷ giá	87,419,774	123,031,535
Dự phòng giảm giá các khoản đầu tư	286,467,662	351,651,188
Chi phí tài chính khác	74,050,208	21,226,285
Tổng cộng	495,199,117	1,680,546,493
5 Thu nhập khác	Từ 01/01/2015 đến 30/06/2015 VNĐ	Từ 01/01/2014 đến 30/06/2014 VNĐ
Thanh lý nhượng bán TSCĐ	230,875	6,073,283
Được thưởng, được bồi thường	396,429,595	904,373,024
Thu nhập khác	506,028,835	875,573,548
	902,689,305	1,786,019,855

BẢN THUYẾT MINH BÁO CÁO TÀI CHÍNH

Từ 01/01/2015 đến 30/06/2015

6	Chi phí khác	Từ 01/01/2015 đến	Từ 01/01/2014 đến
		30/06/2015	30/06/2014
		VND	VND
	Chi phí bồi thường hợp đồng	248,224,016	3,902,727
	Chi phí khác	68,163,529	73,967,391
		316,387,545	77,870,118

Hà Nội, ngày 31 tháng 07 năm 2015

CÔNG TY CỔ PHẦN TẬP ĐOÀN HIPT

Lập biểu

Kế toán trưởng


Tổng Giám đốc



Nguyễn Hải Yên



KẾ TOÁN TRƯỞNG
Nguyễn Xuân Hiền




TỔNG GIÁM ĐỐC
Phạm Việt Giang

CÔNG TY CỔ PHẦN TẬP ĐOÀN HIPT

Địa chỉ: 152, Thụy Khuê, Tây Hồ, Hà Nội

Tel: (84-4) 38474548 Fax: (84-4) 38474549

BÁO CÁO TÀI CHÍNH HỢP NHẤT

Tại ngày 30 tháng 06 năm 2015

Mẫu số B 09 - DN

BÁO CÁO THAY ĐỔI VỐN CHỦ SỞ HỮU

Quý 2 Năm 2015

	Vốn góp chủ sở hữu	Thặng dư vốn cổ phần	Cổ phiếu quỹ	Quỹ đầu tư phát triển	Lợi nhuận chưa phân phối	Tổng cộng
Số dư ngày 01/01/2014	225,590,300,000	136,237,470,000	(19,010,756,592)	19,628,990,984	12,598,018,196	375,044,022,588
Vốn cổ phần đã phát hành						-
Mua lại cổ phiếu						-
Trích lập/(Sử dụng) các quỹ						-
Lợi nhuận thuần trong năm					5,245,898,745	5,245,898,745
Chia cổ tức						-
Khác					(2,145,730)	(2,145,730)
Số dư ngày 31/12/2014	225,590,300,000	136,237,470,000	(19,010,756,592)	19,628,990,984	17,841,771,211	380,287,775,603
Phát hành thêm cổ phiếu						-
Mua lại cổ phiếu						-
Trích lập các quỹ						-
Lãi trong năm nay					(6,909,591,948)	(6,909,591,948)
Sử dụng các quỹ					(17,362,077,600)	(17,362,077,600)
Khác						-
Số dư ngày 30/06/2015	225,590,300,000	136,237,470,000	(19,010,756,592)	19,628,990,984	(6,429,898,337)	356,016,106,055

