

**CÔNG TY CỔ PHẦN TẬP ĐOÀN HIPT**  
**BÁO CÁO TÀI CHÍNH**  
Tại ngày 30 tháng 06 năm 2015



# CÔNG TY CỔ PHẦN TẬP ĐOÀN HIPT

Địa chỉ: 152, Thụy Khuê, Tây Hồ, Hà Nội  
Tel: (84-4) 38474548 Fax: (84-4) 38474549

---

MỤC LỤC	TRANG
BẢNG CÂN ĐỐI KẾ TOÁN	1 - 3
BÁO CÁO KẾT QUẢ HOẠT ĐỘNG KINH DOANH	4
BÁO CÁO LƯU CHUYỂN TIỀN TỆ	5
BẢN THUYẾT MINH BÁO CÁO TÀI CHÍNH	6 - 16
BÁO CÁO THAY ĐỔI VỐN CHỦ SỞ HỮU	17

**BẢNG CÂN ĐỐI KẾ TOÁN**

Tại ngày 30 tháng 06 năm 2015

Đơn vị tính: VND

TÀI SẢN	Mã số	Thuyết minh	30/06/2015	31/12/2014
<b>A TÀI SẢN NGẮN HẠN</b>	<b>100</b>		<b>485,609,245,564</b>	<b>489,829,273,158</b>
<b>I Tiền và các khoản tương đương tiền</b>	<b>110</b>		<b>44,060,274,560</b>	<b>115,805,447,115</b>
1 Tiền	111	V.1	19,010,274,560	9,645,447,115
2 Các khoản tương đương tiền	112	V.2	25,050,000,000	106,160,000,000
<b>II Đầu tư tài chính ngắn hạn</b>	<b>120</b>	V.2	<b>72,000,000,000</b>	<b>72,000,000,000</b>
1 Chứng khoán kinh doanh	121		-	-
2 Dự phòng giảm giá chứng khoán kinh doanh	122		-	-
3 Đầu tư nắm giữ đến ngày đáo hạn	123		72,000,000,000	72,000,000,000
<b>III Các khoản phải thu ngắn hạn</b>	<b>130</b>		<b>184,217,079,553</b>	<b>221,654,487,550</b>
1 Phải thu ngắn hạn của khách hàng	131	V.3	61,622,053,613	118,266,474,453
2 Trả trước cho người bán ngắn hạn	132		18,589,196,727	4,317,668,553
3 Phải thu nội bộ ngắn hạn	133		-	-
4 Phải thu theo tiến độ kế hoạch HĐXD	134		120,085,669,853	109,921,029,029
5 Phải thu về cho vay ngắn hạn	135		306,197,158	782,349,889
6 Phải thu ngắn hạn khác	136	V.4	8,015,400,956	7,216,014,976
7 Dự phòng phải thu ngắn hạn khó đòi	137		(24,401,438,754)	(18,849,049,350)
8 Tài sản thiếu chờ xử lý	139		-	-
<b>IV Hàng tồn kho</b>	<b>140</b>	V.5	<b>101,852,140,827</b>	<b>63,818,442,369</b>
1 Hàng tồn kho	141		102,291,358,898	64,257,660,440
2 Dự phòng giảm giá hàng tồn kho	149		(439,218,071)	(439,218,071)
<b>V Tài sản ngắn hạn khác</b>	<b>150</b>		<b>83,479,750,624</b>	<b>16,550,896,124</b>
1 Chi phí trả trước ngắn hạn	151	V.12	381,929,012	283,221,259
2 Thuế GTGT được khấu trừ	152		4,832,361,960	-
3 Thuế và các khoản khác phải thu Nhà nước	153	V.6	235,281,753	10,831,432
4 Giao dịch mua bán lại trái phiếu chính phủ	154		-	-
5 Tài sản ngắn hạn khác	155	V.11	78,030,177,899	16,256,843,433
<b>B TÀI SẢN DÀI HẠN</b>	<b>200</b>		<b>141,610,675,137</b>	<b>142,775,392,293</b>
<b>I Các khoản phải thu dài hạn</b>	<b>210</b>		-	-
1 Phải thu dài hạn của khách hàng	211	V.3	-	-
2 Trả trước cho người bán dài hạn	212		-	-
3 Vốn kinh doanh ở đơn vị trực thuộc	213		-	-
4 Phải thu nội bộ dài hạn	214		-	-
5 Phải thu về cho vay dài hạn	215		-	-
6 Phải thu dài hạn khác	216	V.4	-	-
7 Dự phòng phải thu dài hạn khó đòi	219		-	-
<b>II Tài sản cố định</b>	<b>220</b>		<b>37,124,151,342</b>	<b>38,720,176,697</b>
1 Tài sản cố định hữu hình	221	V.7	33,496,254,341	34,754,902,590
- Nguyên giá	222		62,241,135,239	61,386,908,535
- Giá trị hao mòn lũy kế	223		(28,744,880,898)	(26,632,005,945)
3 Tài sản cố định vô hình	227	V.8	3,627,897,001	3,965,274,107
- Nguyên giá	228		6,842,634,903	6,842,634,903
- Giá trị hao mòn lũy kế	229		(3,214,737,902)	(2,877,360,796)
<b>III Bất động sản đầu tư</b>	<b>230</b>	V.10	-	-
- Nguyên giá	231		-	-
- Giá trị hao mòn lũy kế (*)	232		-	-

**BẢNG CÂN ĐỐI KẾ TOÁN**

Tại ngày 30 tháng 06 năm 2015

<b>IV Tài sản dở dang dài hạn</b>	<b>240</b>	<b>V.9</b>	<b>11,061,584,741</b>	<b>10,110,512,947</b>
- Chi phí SXKD dở dang dài hạn	241		11,061,584,741	10,110,512,947
- Chi phí xây dựng cơ bản dở dang dài hạn	242		-	-
<b>V Đầu tư tài chính dài hạn</b>	<b>250</b>	<b>V.2</b>	<b>92,712,468,663</b>	<b>93,661,481,390</b>
1 Đầu tư vào công ty con	251		84,993,570,000	85,869,715,865
2 Đầu tư vào công ty liên doanh, liên kết	252		23,000,000,000	23,000,000,000
3 Đầu tư góp vốn vào đơn vị khác	253		15,076,544,944	15,076,544,944
4 Dự phòng đầu tư tài chính dài hạn	254		(30,357,646,281)	(30,284,779,419)
5 Đầu tư nắm giữ đến ngày đáo hạn	255		-	-
<b>VI Tài sản dài hạn khác</b>	<b>260</b>		<b>712,470,391</b>	<b>283,221,259</b>
1 Chi phí trả trước dài hạn	261	V.12	381,929,011	283,221,259
2 Tài sản thuê thu nhập hoãn lại	262	V.19	-	-
3 Thiết bị, vật tư, phụ tùng thay thế dài hạn	263		-	-
4 Tài sản dài hạn khác	268	V.11	330,541,380	-
<b>TỔNG CỘNG TÀI SẢN</b>	<b>270</b>		<b>627,219,920,701</b>	<b>632,604,665,451</b>

NGUỒN VỐN	Mã số	Thuyết minh	30/06/2015	
			30/06/2015	31/12/2014
<b>C NỢ PHẢI TRẢ</b>	<b>300</b>		<b>266,399,530,764</b>	<b>249,808,049,380</b>
<b>I Nợ ngắn hạn</b>	<b>310</b>		<b>245,399,348,041</b>	<b>225,539,439,100</b>
1 Phải trả người bán ngắn hạn	311	V.14	54,311,038,743	96,058,695,465
2 Người mua trả tiền trước ngắn hạn	312		53,802,426,912	33,931,306,499
3 Thuế và các khoản phải nộp Nhà nước	313	V.15	20,940,412	2,098,388,665
4 Phải trả người lao động	314		156,226,589	3,329,808,885
5 Chi phí phải trả ngắn hạn	315	V.16	2,916,399,103	6,174,081,979
6 Phải trả nội bộ ngắn hạn	316		-	-
7 Phải trả theo tiến độ kế hoạch HDXD	317		-	-
8 Doanh thu chưa thực hiện ngắn hạn	318	V.18	1,474,049,946	2,043,064,686
9 Phải trả ngắn hạn khác	319	V.17	82,928,266,336	78,724,092,921
10 Vay và nợ thuê tài chính ngắn hạn	320	V.13	49,790,000,000	3,180,000,000
11 Dự phòng phải trả ngắn hạn	321		-	-
12 Quỹ khen thưởng phúc lợi	322		-	-
13 Quỹ bình ôn giá	323		-	-
14 Giao dịch mua bán lại trái phiếu Chính phủ	324		-	-
<b>II Nợ dài hạn</b>	<b>330</b>		<b>21,000,182,723</b>	<b>24,268,610,280</b>
1 Phải trả dài hạn người bán	331	V.14	-	-
2 Người mua trả tiền trước dài hạn	332		-	-
3 Chi phí phải trả dài hạn	333	V.16	-	-
4 Phải trả nội bộ về vốn kinh doanh	334		-	-
5 Phải trả nội bộ dài hạn	335		-	-
6 Doanh thu chưa thực hiện dài hạn	336	V.18	19,581,311,707	20,286,707,964
7 Phải trả dài hạn khác	337	V.17	832,249,600	3,395,280,900
8 Vay và nợ thuê tài chính dài hạn	338	V.13	-	-
9 Trái phiếu chuyển đổi	339		-	-
10 Cổ phiếu ưu đãi	340		-	-
11 Thuế thu nhập hoãn lại phải trả	341	V.19	-	-
12 Dự phòng phải trả dài hạn	342		586,621,416	586,621,416
13 Quỹ phát triển khoa học và công nghệ	343		-	-

**BẢNG CÂN ĐỐI KẾ TOÁN**

Tại ngày 30 tháng 06 năm 2015

<b>D VỐN CHỦ SỞ HỮU</b>	<b>400</b>	<b>360,820,389,937</b>	<b>382,796,616,071</b>
<b>I Vốn chủ sở hữu</b>	<b>410</b>	<b>360,820,389,937</b>	<b>382,796,616,071</b>
1 Vốn góp của chủ sở hữu	411	225,590,300,000	225,590,300,000
2 Thặng dư vốn cổ phần	412	136,237,470,000	136,237,470,000
3 Quyền chọn chuyển đổi trái phiếu	413	-	-
4 Vốn khác của chủ sở hữu	414	-	-
5 Cổ phiếu quỹ (*)	415	(16,891,275,032)	(16,891,275,032)
6 Chênh lệch đánh giá lại tài sản	416	-	-
7 Chênh lệch tỷ giá hối đoái	417	-	-
8 Quỹ đầu tư phát triển	418	19,628,990,984	19,628,990,984
9 Quỹ hỗ trợ sắp xếp doanh nghiệp	419	-	-
10 Quỹ khác thuộc vốn chủ sở hữu	420	-	-
11 Lợi nhuận sau thuế chưa phân phối	421	(3,745,096,015)	18,231,130,119
12 Nguồn vốn đầu tư xây dựng cơ bản	422	-	-
<b>II Nguồn kinh phí v à quỹ khác</b>	<b>430</b>	<b>-</b>	<b>-</b>
1 Nguồn kinh phí	431	-	-
2 Nguồn kinh phí đã hình thành TSCĐ	432	-	-
<b>TỔNG CỘNG NGUỒN VỐN</b>	<b>440</b>	<b>627,219,920,701</b>	<b>632,604,665,451</b>

Lập biểu




Nguyễn Hải Yến

Kế toán trưởng

  
 KẾ TOÁN TRƯỞNG  
 Nguyễn Trần Hiền

Hà Nội, ngày 17 tháng 07 năm 2015  
**CÔNG TY CỔ PHẦN TẬP ĐOÀN HIPT**  
 Tổng Giám đốc



TỔNG GIÁM ĐỐC  
 Phạm Việt Giang

Mẫu số B 02 - DN

**BÁO CÁO KẾT QUẢ HOẠT ĐỘNG KINH DOANH**  
 6 tháng Năm 2015


Chỉ tiêu	Mã số	Thuyết minh	6 tháng Năm 2015		6 tháng Năm 2014		Đơn vị tính: VND
			Quý 2 Năm 2015	Quý 2 Năm 2014	Quý 2 Năm 2014	6 tháng Năm 2014	
1 Doanh thu bán hàng và cung cấp dịch vụ	01	VI.1	87,008,238,033	138,967,627,718	143,478,623,035	171,578,205,600	
2 Các khoản giảm trừ doanh thu	02		-	-	-	-	
3 Doanh thu thuần bán hàng và cung cấp dịch vụ	10		87,008,238,033	138,967,627,718	143,478,623,035	171,578,205,600	
4 Giá vốn hàng bán	11	VI.2	(67,130,728,604)	(119,479,856,043)	(114,856,801,397)	(143,611,375,126)	
5 Lợi nhuận gộp về bán hàng và cung cấp dịch vụ	20		19,877,509,429	19,487,771,675	28,621,821,638	27,966,830,474	
6 Doanh thu hoạt động tài chính	21	VI.3	1,086,700,033	2,683,375,619	1,935,712,685	3,263,285,136	
7 Chi phí tài chính	22	VI.4	(1,502,371,640)	(1,246,337,774)	(1,609,035,432)	(2,032,197,681)	
Chi phí lãi vay	23		(498,552,723)	(789,740,540)	(498,552,723)	(1,536,288,673)	
8 Chi phí bán hàng	25		(9,165,165,481)	(5,556,375,910)	(14,165,651,449)	(15,311,933,028)	
9 Chi phí quản lý doanh nghiệp	26		(12,586,544,488)	(7,209,800,392)	(20,050,824,630)	(15,398,258,180)	
10 Lợi nhuận thuần từ hoạt động kinh doanh	30		(2,289,872,147)	8,158,633,218	(5,267,977,188)	(1,512,273,279)	
11 Thu nhập khác	31	VI.5	419,781,831	451,840,974	902,055,575	1,647,932,170	
12 Chi phí khác	32	VI.6	(44,249,559)	(4,163,733)	(248,226,919)	(77,840,118)	
13 Lợi nhuận khác	40		375,532,272	447,677,241	653,828,656	1,570,092,052	
14 Tổng lợi nhuận kế toán trước thuế	50		(1,914,339,875)	8,606,310,459	(4,614,148,532)	57,818,773	
15 Chi phí thuế thu nhập doanh nghiệp hiện hành	51		-	(39,702,389)	-	(39,702,389)	
16 Chi phí thuế thu nhập doanh nghiệp hoãn lại	52		-	-	-	-	
17 Lợi nhuận sau thuế thu nhập doanh nghiệp	60		(1,914,339,875)	8,566,608,070	(4,614,148,532)	18,116,384	
18 Lãi cơ bản trên cổ phiếu	70		-	-	-	-	
19 Lãi suy giảm trên cổ phiếu	71		-	-	-	-	

Lập biên

Kế toán trưởng

*(Chữ ký)*

KẾ TOÁN TRƯỞNG  
 Nguyễn Xuân Hiền



**BÁO CÁO LƯU CHUYỂN TIỀN TỆ**

(Theo phương pháp gián tiếp)

Đơn vị tính: VND

Chỉ tiêu	Mã số	6 tháng Năm 2015	6 tháng Năm 2014
<b>I. Lưu chuyển tiền từ hoạt động kinh doanh</b>			
1. Lợi nhuận trước thuế	1	(4,614,148,532)	57,818,773
2. Điều chỉnh cho các khoản			
- Khấu hao TSCĐ và BĐSĐT	2	2,450,252,059	2,521,754,266
- Các khoản dự phòng	3	5,625,256,266	1,841,060,596
- (Lãi) lỗ CLTG hối đoái chưa thực hiện	4	-	-
- (Lãi) lỗ từ hoạt động đầu tư	5	(1,806,636,221)	(5,400,328,133)
- Chi phí lãi vay	6	498,552,723	1,536,288,673
- Các khoản điều chỉnh khác	7	-	-
	8	2,153,276,295	556,594,175
3. Lợi nhuận từ hoạt động kinh doanh trừ việc thay đổi vốn lưu động			
- Tăng, giảm các khoản phải thu	9	(36,325,449,081)	7,831,490,656
- Tăng, giảm hàng tồn kho	10	(38,033,698,458)	36,932,657,054
- Tăng, giảm các khoản phải trả (không kể lãi vay phải trả, thuế thu nhập doanh nghiệp phải nộp)	11	(29,108,623,775)	(69,771,676,880)
- Tăng giảm chi phí trả trước	12	(197,415,505)	505,323,977
- Tăng, giảm chứng khoán kinh doanh	13	-	-
- Tiền lãi vay đã trả	14	(47,261,473)	(1,536,288,673)
- Thuế thu nhập doanh nghiệp đã nộp	15	(1,327,186,092)	(967,040,745)
- Tiền thu khác từ hoạt động kinh doanh	16	86,436,914	-
- Tiền chi khác từ hoạt động kinh doanh	17	(34,000,000)	-
<b>Lưu chuyển tiền thuần từ hoạt động kinh doanh</b>	20	<b>(102,833,921,174)</b>	<b>(26,448,940,436)</b>
<b>II. Lưu chuyển tiền từ hoạt động đầu tư</b>			
1. Tiền chi để mua sắm, xây dựng TSCĐ và các tài sản dài hạn khác	21	34,190,000	(35,870,000)
2. Tiền thu từ thanh lý, nhượng bán TSCĐ và các tài sản dài hạn khác	22	-	-
3. Tiền chi cho vay, mua các công cụ nợ của đơn vị khác	23	-	-
4. Tiền thu hồi cho vay, bán lại các công cụ nợ của đơn vị khác	24	-	-
5. Tiền chi đầu tư góp vốn vào đơn vị khác	25	-	-
6. Tiền thu hồi đầu tư góp vốn vào các đơn vị khác	26	-	-
7. Tiền thu lãi cho vay, cổ tức và lợi nhuận được chia	27	1,806,636,221	652,172,416
<b>Lưu chuyển tiền thuần từ hoạt động đầu tư</b>	30	<b>1,840,826,221</b>	<b>616,302,416</b>
<b>III. Lưu chuyển tiền từ hoạt động tài chính</b>			
3. Tiền thu từ đi vay	33	88,221,366,870	65,917,951,572
4. Tiền trả nợ gốc vay	34	(41,611,366,870)	(82,562,927,379)
<b>Lưu chuyển tiền thuần từ hoạt động tài chính</b>	40	<b>29,247,922,398</b>	<b>(16,644,975,807)</b>
<b>Lưu chuyển tiền thuần trong kỳ</b>	50	<b>(71,745,172,555)</b>	<b>(42,477,613,827)</b>
<b>Tiền và tương đương tiền đầu kỳ</b>	60	<b>115,805,447,115</b>	<b>45,649,220,171</b>
Ảnh hưởng của thay đổi tỷ giá hối đoái quy đổi ngoại tệ	61	-	-
<b>Tiền và tương đương tiền cuối kỳ</b>	70	<b>44,060,274,560</b>	<b>3,171,606,344</b>

Hà Nội, ngày 17 tháng 07 năm 2015

Lập biểu

*Nguyễn Hải Yên*

Nguyễn Hải Yên

Kế toán trưởng

KẾ TOÁN TRƯỞNG  
*Nguyễn Xuân Kiên*

Tổng Giám đốc  
CÔNG TY CỔ PHẦN TẬP ĐOÀN HIPT  
CỔ PHẦN TẬP ĐOÀN HIPT  
HÀ NỘI  
*Phạm Việt Giang*

**BẢN THUYẾT MINH BÁO CÁO TÀI CHÍNH**  
6 tháng Năm 2015

**I. Đặc điểm hoạt động của doanh nghiệp**

1. Hình thức sở hữu vốn: Công ty Cổ phần
2. Lĩnh vực kinh doanh: Sản xuất, kinh doanh thiết bị tin học, thiết bị mạng, viễn thông
3. Ngành nghề kinh doanh: Công nghệ thông tin, viễn thông
4. Chu kỳ SXKD thông thường: 01 năm
5. Đặc điểm hoạt động của doanh nghiệp trong năm tài chính có ảnh hưởng đến BCTC: bình thường
7. So sánh được thông tin trên BCTC

**II. Kỳ kế toán, đơn vị tiền tệ sử dụng trong kế toán**

1. Kỳ kế toán năm: bắt đầu từ ngày 01/01 và kết thúc vào ngày 31/12 hàng năm.

2. Đơn vị tiền tệ sử dụng trong kế toán: Đơn vị tiền tệ sử dụng trong kế toán là đồng Việt Nam ("VND"), được lập phù hợp với các quy định của Luật kế toán số 03/2003/QH11 ngày 17/06/2003 và Chuẩn mực kế toán số 01 – Chuẩn mực chung.

**III. Chuẩn mực và chế độ kế toán áp dụng**

1. Chế độ kế toán áp dụng: Công ty áp dụng chế độ kế toán theo Thông tư 200/2014/TT-BTC ngày 22/12/2014 của Bộ tài chính hướng dẫn Chế độ kế toán doanh nghiệp.
2. Công ty tuyên bố hoàn toàn tuân thủ Chuẩn mực kế toán và Chế độ kế toán áp dụng phù hợp cho doanh nghiệp.

**IV. Các chính sách kế toán áp dụng**

**1. Tiền và các khoản tương đương tiền**

Tiền là chỉ tiêu tổng hợp phản ánh toàn bộ số tiền hiện có của doanh nghiệp tại thời điểm báo cáo, gồm tiền mặt tại quỹ của doanh nghiệp và tiền gửi ngân hàng không kỳ hạn được ghi nhận và lập báo cáo theo đồng Việt Nam (VND), phù hợp với quy định tại Luật kế toán số 03/2003/QH11 ngày 17/06/2003.

Các khoản tương đương tiền là các khoản đầu tư ngắn hạn có thời hạn thu hồi hoặc đáo hạn không quá 3 tháng, có khả năng chuyển đổi dễ dàng thành một lượng tiền xác định và không có rủi ro trong chuyển đổi thành tiền kể từ ngày mua khoản đầu tư đó đến thời điểm lập Báo cáo tài chính, phù hợp với quy định của Chuẩn mực kế toán số 24 – Báo cáo thu chuyển tiền tệ.

**Phương pháp chuyển đổi các đồng tiền khác ra đồng tiền sử dụng trong kế toán**

Các khoản tiền có gốc ngoại tệ được quy đổi theo tỷ giá hối đoái giao dịch thực tế. Tại thời điểm kết thúc năm tài chính số dư các khoản tiền có gốc ngoại tệ được đánh giá lại theo tỷ giá hối đoái giao dịch bình quân trên thị trường ngoại tệ liên ngân hàng do Ngân hàng Nhà nước Việt Nam công bố tại thời điểm khóa sổ lập Báo cáo tài chính.

**Các loại tỷ giá hối đoái áp dụng trong kế toán**

Các nghiệp vụ kinh tế phát sinh bằng ngoại tệ phải được quy đổi thành VNĐ khi ghi sổ và lập BCTC, việc quy đổi phải căn cứ vào:

- Tỷ giá giao dịch thực tế:

Khi góp vốn, ghi nhận nợ là tỷ giá mua/bán của Ngân hàng thương mại nơi thực hiện giao dịch.

Khi đánh giá lại các khoản mục có gốc tiền tệ cuối kỳ là tỷ giá mua/bán của Ngân hàng thương mại thường xuyên có giao dịch (BIDV)

- Tỷ giá ghi sổ: bình quân gia quyền

**2. Hàng tồn kho**

Hàng tồn kho được ghi nhận theo giá thấp hơn giữa giá gốc và giá trị thuần có thể thực hiện được. Giá gốc được tính theo phương pháp đích danh, bao gồm tất cả các chi phí phát sinh để có được hàng tồn kho ở địa điểm và trạng thái hiện tại. Giá trị có thể thực hiện được ước tính trên giá bán của hàng tồn kho trừ đi các chi phí bán hàng ước tính. Công ty áp dụng phương pháp kê khai thường xuyên để hạch toán hàng tồn kho.

**3. Tài sản cố định**



**BẢN THUYẾT MINH BÁO CÁO TÀI CHÍNH**  
6 tháng Năm 2015

**Nguyên tắc ghi nhận và phương pháp khấu hao TSCĐ hữu hình**

Tài sản cố định hữu hình được ghi nhận theo nguyên giá, được phản ánh trên Bảng cân đối kế toán theo các chỉ tiêu nguyên giá, hao mòn lũy kế và giá trị còn lại.

Việc ghi nhận Tài sản cố định hữu hình và Khấu hao tài sản cố định hữu hình thực hiện theo Chuẩn mực kế toán số 03 - Tài sản cố định hữu hình, Thông tư 200/2014/TT-BTC ngày 22/12/2014 của Bộ tài chính hướng dẫn Chế độ kế toán doanh nghiệp và Thông tư số 45/2013/TT-BTC ngày 25/04/2013 của Bộ Tài chính về Hướng dẫn Chế độ quản lý, sử dụng và trích khấu hao tài sản cố định.

Nguyên giá tài sản cố định hữu hình mua sắm bao gồm giá mua (trừ các khoản chiết khấu thương mại hoặc giảm giá), các khoản thuế và các chi phí liên quan trực tiếp đến việc đưa tài sản vào trạng thái sẵn sàng sử dụng.

Công ty áp dụng phương pháp khấu hao đường thẳng đối với tài sản cố định hữu hình. Kế toán TSCĐ hữu hình được phân loại theo nhóm tài sản có cùng tính chất và mục đích sử dụng trong hoạt động sản xuất kinh doanh của Công ty gồm:

<b>Loại tài sản cố định</b>	<b>Thời gian khấu hao</b>
Nhà cửa vật kiến trúc	25 năm
Máy móc, thiết bị	5-10 năm
Phương tiện vận tải, thiết bị truyền dẫn	5-10 năm
Thiết bị, dụng cụ quản lý	3-6 năm

**Nguyên tắc ghi nhận phương pháp khấu hao TSCĐ vô hình**

Tài sản cố định vô hình của Công ty là quyền sử dụng đất có thời hạn 30 năm và phần mềm máy vi tính

Việc ghi nhận Tài sản cố định vô hình và Khấu hao tài sản cố định thực hiện theo Chuẩn mực kế toán số 04 - Tài sản cố định vô hình, Thông tư 200/2014/TT-BTC ngày 22/12/2014 của Bộ tài chính hướng dẫn Chế độ kế toán doanh nghiệp và Thông tư số 45/2013/TT-BTC ngày 25/04/2013 của Bộ Tài chính.

Tài sản cố định vô hình được ghi nhận theo nguyên giá, được phản ánh trên Bảng cân đối kế toán theo các chỉ tiêu nguyên giá, hao mòn lũy kế và giá trị còn lại.

Công ty áp dụng phương pháp khấu hao đường thẳng đối với tài sản cố định vô hình như sau:

<b>Loại tài sản cố định</b>	<b>Thời gian khấu hao</b>
Quyền sử dụng đất	25 năm
Phần mềm máy vi tính	3-6 năm

**4. Các khoản đầu tư tài chính**

Các khoản đầu tư tài chính ngắn hạn của Công ty bao gồm cổ phiếu, trái phiếu, các khoản cho vay có thời hạn thu hồi dưới một năm, được ghi nhận theo giá gốc bắt đầu từ ngày mua hoặc cho vay.

Các khoản đầu tư tài chính dài hạn của Công ty bao gồm đầu tư vào Công ty con, đầu tư vào Công ty liên doanh, đầu tư vào Công ty liên kết và các khoản đầu tư dài hạn khác được ghi nhận theo giá gốc, bắt đầu từ ngày góp vốn đầu tư.

**5. Các khoản dự phòng**

Một khoản dự phòng được ghi nhận, nếu do kết quả của một sự kiện trong quá khứ, Tập đoàn có nghĩa vụ pháp lý hiện tại hoặc liên đới có thể ước tính một cách đáng tin cậy, và chắc chắn sẽ làm giảm sút các lợi ích kinh tế trong tương lai để thanh toán các nghĩa vụ về khoản nợ phải trả đó. Khoản dự phòng được xác định bằng cách chiết khấu dòng tiền dự kiến có thể phải trả trong tương lai với tỷ lệ chiết khấu trước thuế phản ánh đánh giá hiện tại của thị trường về giá trị thời gian của tiền và rủi ro cụ thể của khoản nợ đó.

**BẢN THUYẾT MINH BÁO CÁO TÀI CHÍNH**  
**6 tháng Năm 2015**

**6. Vay ngắn hạn, dài hạn**

Các khoản vay ngắn hạn, dài hạn được ghi nhận trên cơ sở các phiếu thu, chứng từ ngân hàng, các khế ước vay và các hợp đồng vay. Các khoản vay có thời hạn từ 1 năm tài chính trở xuống được Công ty ghi nhận là vay ngắn hạn. Các khoản vay có thời hạn trên 1 năm tài chính được Công ty ghi nhận là vay dài hạn.

**7. Các quỹ thuộc nguồn vốn chủ sở hữu**

**Quỹ đầu tư phát triển**

Quỹ đầu tư phát triển được trích lập từ lợi nhuận chưa phân phối theo nghị quyết Đại hội đồng cổ đông. Quỹ này được thành lập cho mục đích mở rộng hoạt động kinh doanh trong tương lai.

**8. Doanh thu**

*Doanh thu bán hàng* được ghi nhận trong báo cáo kết quả hoạt động sản xuất kinh doanh khi phần lớn rủi ro và lợi ích gắn liền với quyền sở hữu sản phẩm hoặc hàng hóa được chuyển giao cho người mua. Doanh thu không được ghi nhận nếu như có những yếu tố không chắc chắn trọng yếu liên quan tới khả năng thu hồi các khoản phải thu hoặc liên quan tới khả năng bán hàng bị trả lại.

*Doanh thu cung cấp dịch vụ* tích hợp hệ thống, phát triển phần mềm ứng dụng, bảo hành, bảo trì, cho thuê, được ghi nhận trong báo cáo kết quả hoạt động sản xuất kinh doanh theo tỷ lệ phần trăm hoàn thành của giao dịch. Tỷ lệ phần trăm hoàn thành công việc dựa trên tiến độ thực tế, thời gian làm việc hay các chi phí phát sinh, căn cứ vào phương pháp phù hợp cho mỗi loại hợp đồng. Doanh thu không được ghi nhận nếu như có các yếu tố không chắc chắn trọng yếu liên quan tới khả năng thu hồi các khoản phải thu.

*Doanh thu từ tiền lãi tiền gửi, lãi cho vay* được ghi nhận trên cơ sở thời gian và lãi suất thực tế từng kỳ, phù hợp với 2 điều kiện ghi nhận doanh thu phát sinh từ tiền lãi, tiền bản quyền, cổ tức và lợi nhuận được chia quy định tại Chuẩn mực số 14 – "Doanh thu và thu nhập khác".

**9. Giá vốn hàng bán**

Giá vốn hàng bán được ghi nhận và tập hợp theo giá trị và số lượng thành phẩm, hàng hoá, vật tư xuất bán cho khách hàng, phù hợp với doanh thu ghi nhận trong kỳ.

Giá vốn dịch vụ được ghi nhận theo chi phí thực tế phát sinh để hàn thành dịch vụ, phù hợp với doanh thu ghi nhận trong kỳ.

**10. Chi phí tài chính**

Chi phí tài chính được ghi nhận trong Báo cáo kết quả hoạt động kinh doanh là tổng chi phí tài chính phát sinh trong kỳ, không bù trừ với doanh thu hoạt động tài chính, bao gồm chi phí lãi vay, chênh lệch tỷ giá...

**11. Chi phí thuế thu nhập doanh nghiệp hiện hành, chi phí thuế thu nhập doanh nghiệp hoãn lại**

Chi phí thuế thu nhập doanh nghiệp hiện hành được xác định trên cơ sở thu nhập chịu thuế và thuế suất thuế TNDN trong năm hiện hành.

Chi phí thuế thu nhập doanh nghiệp hoãn lại được xác định trên cơ sở số chênh lệch tạm thời được khấu trừ, số chênh lệch tạm thời chịu thuế và thuế suất thuế TNDN. Không bù trừ chi phí thuế TNDN hiện hành với chi phí thuế TNDN hoãn lại.

**BẢN THUYẾT MINH BÁO CÁO TÀI CHÍNH**  
 6 tháng Năm 2015

**V. Thông tin bổ sung cho các khoản mục trình bày trong Bảng cân đối kế toán**

<b>1 Tiền</b>	<b>30/06/2015</b>	<b>31/12/2014</b>
	<b>VND</b>	<b>VND</b>
Tiền mặt	3,091,103,400	363,256,809
Tiền gửi ngân hàng	15,919,171,160	9,282,190,306
<b>Tổng cộng</b>	<b>19,010,274,560</b>	<b>9,645,447,115</b>
<b>2 Các khoản đầu tư tài chính</b>	<b>30/06/2015</b>	<b>31/12/2014</b>
	<b>VND</b>	<b>VND</b>
a) Chứng khoán kinh doanh	-	-
Dự phòng giảm giá chứng khoán kinh doanh	-	-
b) Đầu tư nắm giữ đến ngày đáo hạn	97,050,000,000	178,160,000,000
* Ngắn hạn	97,050,000,000	178,160,000,000
- Tiền gửi có kỳ hạn	25,050,000,000	106,160,000,000
- Các khoản đầu tư khác	72,000,000,000	72,000,000,000
* Dài hạn	-	-
- Tiền gửi có kỳ hạn	-	-
- Các khoản đầu tư khác	-	-
c) Đầu tư góp vốn vào đơn vị khác	92,712,468,663	93,661,481,390
- Đầu tư vào công ty con (*)	84,993,570,000	85,869,715,865
- Đầu tư vào công ty liên doanh, liên kết (**)	23,000,000,000	23,000,000,000
- Đầu tư vào đơn vị khác (***)	15,076,544,944	15,076,544,944
- Dự phòng đầu tư tài chính dài hạn	(30,357,646,281)	(30,284,779,419)
<b>Tổng cộng</b>	<b>189,762,468,663</b>	<b>271,821,481,390</b>

**(\*) Chi tiết các khoản đầu tư vào Công ty con**

	<b>30/06/2015</b>	<b>31/12/2014</b>	<b>30/06/2015</b>	<b>31/12/2014</b>
	<b>% sở hữu</b>	<b>% sở hữu</b>	<b>VND</b>	<b>VND</b>
Công ty TNHH Tư vấn và Giải pháp Công nghệ HIPT	100%	100%	50,000,000,000	50,000,000,000
Công ty TNHH Thương mại và Dịch vụ tin học HIPT	x	100%	-	876,145,865
Công ty TNHH Giải pháp ngân hàng và tài chính HIPT	100%	100%	2,000,000,000	2,000,000,000
Công ty TNHH Dịch vụ đầu tư HIPT	100%	100%	10,000,000,000	10,000,000,000
Công ty TNHH Hệ thống dịch vụ Công nghệ HIPT	100%	100%	10,000,000,000	10,000,000,000
Công ty CP phát triển nguồn nhân lực chân trời mới Hà Nội	78%	78%	2,293,570,000	2,293,570,000
Công ty TNHH MTV HIPT Sài Gòn	100%	0%	10,700,000,000	10,700,000,000
<b>Tổng cộng</b>			<b>84,993,570,000</b>	<b>85,869,715,865</b>

**BẢN THUYẾT MINH BÁO CÁO TÀI CHÍNH**  
 6 tháng Năm 2015

**(\*\*) Chi tiết các khoản đầu tư vào Công ty liên kết, liên doanh**

	30/06/2015	31/12/2014	30/06/2015	31/12/2014
	% sở hữu	% sở hữu	VND	VND
Thời báo doanh nhân	50%	50%	2,000,000,000	2,000,000,000
Công ty TNHH Giải pháp HIMC	32%	32%	3,200,000,000	3,200,000,000
Công ty Cổ phần đội công nghệ 3d Hà Nội	25%	25%	2,500,000,000	2,500,000,000
Công ty Cổ phần dịch vụ kỹ nghệ hàng không việt	35%	35%	2,500,000,000	2,500,000,000
Công ty Cổ phần tin học viễn thông hàng không	20%	20%	12,000,000,000	12,000,000,000
Công ty Cổ phần Công nghệ thông tin Lam Hồng	26%	26%	800,000,000	800,000,000
<b>Tổng cộng</b>			<b>23,000,000,000</b>	<b>23,000,000,000</b>

**(\*\*\*) Chi tiết các khoản đầu tư vào đơn vị khác**

	30/06/2015	31/12/2014	30/06/2015	31/12/2014
	% sở hữu	% sở hữu	VND	VND
Công ty CP di động trực tuyến M-Service	13%	13%	8,312,500,000	8,312,500,000
Công ty CP DV nền di động Việt Nam	8%	8%	6,764,044,944	6,764,044,944
<b>Tổng cộng</b>			<b>15,076,544,944</b>	<b>15,076,544,944</b>

**3 Phải thu khách hàng**

	30/06/2015	31/12/2014
	VND	VND
Phải thu của khách hàng ngắn hạn	61,622,053,613	118,266,474,453
Phải thu của khách hàng dài hạn	-	-
Phải thu các bên liên quan	-	-
<b>Tổng cộng</b>	<b>61,622,053,613</b>	<b>118,266,474,453</b>

**4 Các khoản phải thu khác**

	30/06/2015	31/12/2014
	VND	VND
* Ngắn hạn	8,015,400,956	7,216,014,976
Phải thu khác	8,015,400,956	7,204,107,960
Tạm ứng	-	-
Cầm cố, thế chấp, ký quỹ, ký ợc ngắn hạn	-	11,907,016
* Dài hạn	-	-
Phải thu khác dài hạn	-	-
Tạm ứng dài hạn	-	-
Cầm cố, thế chấp, ký quỹ, ký ợc dài hạn	-	-
<b>Tổng cộng</b>	<b>8,015,400,956</b>	<b>7,216,014,976</b>

**CÔNG TY CỔ PHẦN TẬP ĐOÀN HIPT**

Địa chỉ: 152, Thụy Khuê, Tây Hồ, Hà Nội

Tel: (84-4) 38474548 Fax: (84-4) 38474549

**BÁO CÁO TÀI CHÍNH**

Tại ngày 30 tháng 06 năm 2015

Mẫu số B 09 - DN

**BẢN THUYẾT MINH BÁO CÁO TÀI CHÍNH**

6 tháng Năm 2015

(tiếp theo)

7. Tăng, giảm tài sản cố định hữu hình	Chỉ tiêu	Nhà cửa, vật kiến trúc	Máy móc, thiết bị	Phương tiện vận tải	Thiết bị, dụng cụ quản lý	Tài sản cố định khác	Đơn vị tính: VND	
							Cộng	
Nguyên giá								
Số dư ngày 01/01/2015		40,849,504,798	4,121,532,813	294,294,224	16,121,576,700	-	61,386,908,535	
Mua trong kỳ					694,226,704	160,000,000	854,226,704	
Đầu tư XD/CB hoàn thành								
Tặng khác								
Chuyển sang BĐS đầu tư								
Thanh lý, nhượng bán								
Giảm khác								
Số dư ngày 30/06/2015		40,849,504,798	4,121,532,813	294,294,224	16,815,803,404	160,000,000	62,241,135,239	
Giá trị hao mòn lũy kế								
Số dư ngày 01/01/2015		9,291,463,421	4,121,532,813	137,571,336	13,081,438,375	-	26,632,005,945	
Khấu hao trong kỳ		1,021,382,670	-	20,437,100	1,071,055,183		2,112,874,953	
Chuyển sang BĐS đầu tư								
Thanh lý, nhượng bán								
Giảm khác								
Số dư ngày 30/06/2015		10,312,846,091	4,121,532,813	158,008,436	14,152,493,558	-	28,744,880,898	
Giá trị còn lại								
Tại ngày 01/01/2015		31,558,041,377	-	156,722,888	3,040,138,325	-	34,754,902,590	
Tại ngày 30/06/2015		30,536,658,707	-	136,285,788	2,663,309,846	160,000,000	33,496,254,341	

**BẢN THUYẾT MINH BÁO CÁO TÀI CHÍNH**  
 6 tháng Năm 2015

5 Hàng tồn kho	30/06/2015	31/12/2014	
	VND	VND	
Hàng mua đang đi đường	-	22,041,998,000	
Chi phí sản xuất kinh doanh dở dang	61,161,867,405	15,808,025,484	
Hàng hoá	40,571,494,047	25,849,639,510	
Hàng gửi đi bán	557,997,446	557,997,446	
Dự phòng giảm giá hàng tồn kho	(439,218,071)	(439,218,071)	
<b>Tổng cộng</b>	<b>101,852,140,827</b>	<b>63,818,442,369</b>	
6 Thuế và các khoản phải thu Nhà nước	30/06/2015	31/12/2014	
	VND	VND	
Thuế thu nhập cá nhân	208,655,336	9,985,480	
Thuế khác, các khoản khác phải thu Nhà nước	26,626,417	845,952	
<b>Tổng cộng</b>	<b>235,281,753</b>	<b>10,831,432</b>	
8 Tăng, giảm tài sản cố định vô hình	Quyền sử dụng đất	Phần mềm vi tính	Tổng cộng
Nguyên giá			
Số dư ngày 01/01/2015	3,926,442,619	2,916,192,284	6,842,634,903
Tăng trong kỳ	0	0	-
Thanh lý, nhượng bán			-
Số dư ngày 30/06/2015	3,926,442,619	2,916,192,284	6,842,634,903
Giá trị hao mòn lũy kế			
Số dư ngày 01/01/2015	1,570,577,051	1,306,783,745	2,877,360,796
Khấu hao trong kỳ	78,528,852	258,848,254	337,377,106
Chuyển sang BĐS đầu tư			-
Thanh lý, nhượng bán			-
Giảm khác			-
Số dư ngày 30/06/2015	1,649,105,903	1,565,631,999	3,214,737,902
Giá trị còn lại			
Tại ngày 01/01/2015	2,355,865,568	1,609,408,539	3,965,274,107
Tại ngày 30/06/2015	2,277,336,716	1,350,560,285	3,627,897,001
9 Tài sản dở dang dài hạn	30/06/2015	31/12/2014	
	VND	VND	
Chi phí SXKD dở dang dài hạn	11,061,584,741	10,110,512,947	
Công trình 152 Thụy Khuê	-	-	
<b>Tổng cộng</b>	<b>11,061,584,741</b>	<b>10,110,512,947</b>	

## BẢN THUYẾT MINH BÁO CÁO TÀI CHÍNH

6 tháng Năm 2015

12	Chi phí trả trước	30/06/2015 VNĐ	31/12/2014 VNĐ
	* Ngắn hạn	381,929,011	283,221,259
	* Dài hạn	381,929,011	283,221,259
	Đồ dùng văn phòng	381,929,011	283,221,259
	<b>Tổng cộng</b>	<b>763,858,022</b>	<b>566,442,518</b>
13	Vay và nợ thuê tài chính	30/06/2015 VNĐ	31/12/2014 VNĐ
	Vay ngắn hạn	49,790,000,000	3,180,000,000
	Vay dài hạn	-	-
	<b>Tổng cộng</b>	<b>49,790,000,000</b>	<b>3,180,000,000</b>
14	Phải trả người bán	30/06/2015 VNĐ	31/12/2014 VNĐ
	Phải trả người bán ngắn hạn	54,289,038,743	48,311,374,670
	Phải trả người bán dài hạn	-	-
	Phải trả các bên liên quan	22,000,000	47,747,320,795
	<b>Tổng cộng</b>	<b>54,311,038,743</b>	<b>96,058,695,465</b>
15	Thuế và các khoản phải nộp Nhà nước	30/06/2015 VNĐ	31/12/2014 VNĐ
	Thuế GTGT hàng bán nội địa	-	647,388,444
	Thuế Xuất khẩu, Nhập khẩu	276,165	-
	Thuế Thu nhập doanh nghiệp	-	1,327,186,092
	Thuế Thu nhập cá nhân	20,664,247	123,257,484
	Các loại thuế khác	-	556,645
	<b>Tổng cộng</b>	<b>20,940,412</b>	<b>2,098,388,665</b>
16	Chi phí phải trả	30/06/2015 VNĐ	31/12/2014 VNĐ
	CP phải trả ngắn hạn (Trích trước giá vốn dự án đã thực hiện)	2,916,399,103	6,174,081,979
	CP phải trả dài hạn	-	-
	<b>Tổng cộng</b>	<b>2,916,399,103</b>	<b>6,174,081,979</b>

**BẢN THUYẾT MINH BÁO CÁO TÀI CHÍNH**  
 6 tháng Năm 2015

17 Các khoản phải trả khác	30/06/2015	31/12/2014
	VNĐ	VNĐ
* Ngắn hạn	82,928,266,336	78,724,092,921
Kinh phí công đoàn	159,504,226	95,858,251
Bảo hiểm thất nghiệp	-	39,190,012
Các khoản phải trả, phải nộp khác	82,197,728,633	78,387,180,584
Cổ tức phải trả	354,623,275	201,864,074
* Dài hạn	832,249,600	3,395,280,900
Nguồn vốn đầu tư ủy thác	500,000,000	534,000,000
Nhận tiền đặt cọc HĐ cho thuê VP	332,249,600	205,000,000
<b>Tổng cộng</b>	<b>83,760,515,936</b>	<b>82,119,373,821</b>

18 Doanh thu chưa thực hiện	30/06/2015	31/12/2014
	VNĐ	VNĐ
DT chưa thực hiện ngắn hạn	1,474,049,946	2,043,064,686
DT chưa thực hiện dài hạn	19,581,311,707	20,286,707,964
<b>Tổng cộng</b>	<b>21,055,361,653</b>	<b>22,329,772,650</b>

20 Số lượng cổ phiếu lưu hành	30/06/2015	31/12/2014
	Số lượng cổ phiếu	Số lượng cổ phiếu
Số lượng cổ phiếu đăng ký phát hành	22,559,030	22,559,030
Số lượng cổ phiếu đã bán ra công chúng	22,559,030	22,559,030
- Cổ phiếu phổ thông	22,559,030	22,559,030
- Cổ phiếu ưu đãi	-	-
Số lượng cổ phiếu được mua lại	856,433	856,433
- Cổ phiếu phổ thông	856,433	856,433
- Cổ phiếu ưu đãi	-	-
Số lượng cổ phiếu đang lưu hành	21,702,597	21,702,597
- Cổ phiếu phổ thông	21,702,597	21,702,597
- Cổ phiếu ưu đãi	-	-

- Mệnh giá cổ phiếu đang lưu hành: 10.000 đồng. Mỗi cổ phiếu phổ thông tương ứng với một phiếu biểu quyết tại các cuộc họp cổ đông của Công ty. Các cổ đông nhận được cổ tức mà Công ty công bố vào từng thời điểm. Tất cả cổ phiếu phổ thông đều có thứ tự ưu tiên như nhau đối với tài sản của Công ty. Các quyền lợi của các cổ phiếu đã được Công ty mua lại đều bị tạm ngừng cho tới khi chúng được phát hành lại.

**VI. Thông tin bổ sung cho các khoản mục trình bày trong Báo cáo kết quả hoạt động kinh doanh**

1 Tổng doanh thu bán hàng và cung cấp dịch vụ	6 tháng Năm 2015	6 tháng Năm 2014
	VNĐ	VNĐ
<b>Tổng doanh thu</b>		
Bán hàng	108,623,798,134	111,025,151,427
Cung cấp dịch vụ	33,032,037,122	59,461,867,564
Cho thuê VP	1,822,787,779	1,091,186,609



Mẫu số B 09 - DN

**BẢN THUYẾT MINH BÁO CÁO TÀI CHÍNH**  
 6 tháng Năm 2015

Trừ đi các khoản giảm trừ doanh thu	-	-
<b>Doanh thu thuần</b>	<b>143,478,623,035</b>	<b>171,578,205,600</b>
<b>2 Giá vốn hàng bán</b>	<b>6 tháng Năm 2015</b>	<b>6 tháng Năm 2014</b>
	<b>VNĐ</b>	<b>VNĐ</b>
Hàng hóa đã bán	82,809,517,922	97,151,531,815
Dịch vụ đã cung ứng	31,440,957,477	45,853,517,313
Cho thuê VP	606,325,998	606,325,998
<b>Tổng cộng</b>	<b>114,856,801,397</b>	<b>143,611,375,126</b>
<b>3 Doanh thu hoạt động tài chính</b>	<b>6 tháng Năm 2015</b>	<b>6 tháng Năm 2014</b>
	<b>VNĐ</b>	<b>VNĐ</b>
Cổ tức lợi nhuận được chia	604,900,000	3,020,540,597
Lãi tiền gửi	1,201,736,221	167,579,016
Lãi chênh lệch tỷ giá hối đoái	129,076,464	75,165,523
<b>Tổng cộng</b>	<b>1,935,712,685</b>	<b>3,263,285,136</b>
<b>4 Chi phí tài chính</b>	<b>6 tháng Năm 2015</b>	<b>6 tháng Năm 2014</b>
	<b>VNĐ</b>	<b>VNĐ</b>
Chi phí lãi vay	498,552,723	1,536,288,673
Lỗ chênh lệch tỷ giá	87,419,774	144,257,820
Dự phòng giảm giá các khoản đầu tư	949,012,727	351,651,188
Chi phí tài chính khác	74,050,208	-
<b>Tổng cộng</b>	<b>1,609,035,432</b>	<b>2,032,197,681</b>
<b>5 Thu nhập khác</b>	<b>6 tháng Năm 2015</b>	<b>6 tháng Năm 2014</b>
	<b>VNĐ</b>	<b>VNĐ</b>
Thanh lý nhượng bán TSCĐ	230,875	-
Được thưởng, được bồi thường	396,429,595	904,373,024
Thu nhập khác	505,395,105	743,559,146
	<b>902,055,575</b>	<b>1,647,932,170</b>
<b>6 Chi phí khác</b>	<b>6 tháng Năm 2015</b>	<b>6 tháng Năm 2014</b>
	<b>VNĐ</b>	<b>VNĐ</b>
Chi phí bồi thường hợp đồng	248,224,016	-
Chi phí khác	2,903	77,840,118
	<b>248,226,919</b>	<b>77,840,118</b>

**BẢN THUYẾT MINH BÁO CÁO TÀI CHÍNH**  
6 tháng Năm 2015

**VII. Thông tin về các bên liên quan**

**1 Giao dịch chủ yếu với các bên liên quan**

	6 tháng Năm 2015	6 tháng Năm 2014
	VNĐ	VNĐ
Công ty TNHH Giải pháp và Tư vấn công nghệ HIPT		
Bán hàng hoá và dịch vụ	-	2,622,027
Mua hàng hoá và dịch vụ	-	49,391,195
Công ty TNHH Dịch vụ đầu tư HIPT		
Bán hàng hoá và dịch vụ	-	318,750,000
Công ty TNHH Hệ thống dịch vụ Công nghệ HIPT		
Mua hàng hoá và dịch vụ	700,000	45,954,988
Công ty TNHH Giải pháp Ngân hàng và Tài chính HIPT		
Bán hàng hoá và dịch vụ	-	16,259,608
Mua hàng hoá và dịch vụ	4,253,467,657	3,000,911,287

Hà Nội, ngày 17 tháng 07 năm 2015

**CÔNG TY CỔ PHẦN TẬP ĐOÀN HIPT**  
Tổng Giám đốc


Lập biểu

Kê toán trưởng

Nguyễn Hải Yến

KÊ TOÁN TRƯỞNG

Nguyễn Trần Hiền



TỔNG GIÁM ĐỐC

Phạm Việt Giang

**CÔNG TY CỔ PHẦN TẬP ĐOÀN HIPT**

Địa chỉ: 152, Thụy Khuê, Tây Hồ, Hà Nội

Tel: (84-4) 38474548 Fax: (84-4) 38474549

**BÁO CÁO TÀI CHÍNH**

Tại ngày 30 tháng 06 năm 2015

Mẫu số B 09 - DN

**BÁO CÁO THAY ĐỔI VỐN CHỦ SỞ HỮU**  
6 tháng Năm 2015

	Vốn góp chủ sở hữu	Thặng dư vốn cổ phần	Cổ phiếu quỹ	Quỹ đầu tư phát triển	Lợi nhuận chưa phân phối	Tổng cộng
<b>Số dư ngày 01/01/2014</b>	<b>225,590,300,000</b>	<b>136,237,470,000</b>	<b>(16,891,275,032)</b>	<b>19,628,990,984</b>	<b>13,212,775,388</b>	<b>377,778,261,340</b>
Vốn cổ phần đã phát hành						-
Mua lại cổ phiếu						-
Trích lập/(Sử dụng) các quỹ						-
Lợi nhuận thuần trong năm					5,020,500,461	5,020,500,461
Chia cổ tức						-
Khác					(2,145,730)	(2,145,730)
<b>Số dư ngày 31/12/2014</b>	<b>225,590,300,000</b>	<b>136,237,470,000</b>	<b>(16,891,275,032)</b>	<b>19,628,990,984</b>	<b>18,231,130,119</b>	<b>382,796,616,071</b>
Phát hành thêm cổ phiếu						-
Mua lại cổ phiếu						-
Trích lập/(Sử dụng) các quỹ						-
Lãi trong năm nay					(4,614,148,532)	(4,614,148,532)
Chia cổ tức					(17,362,077,602)	(17,362,077,602)
Khác						-
<b>Số dư ngày 30/06/2015</b>	<b>225,590,300,000</b>	<b>136,237,470,000</b>	<b>(16,891,275,032)</b>	<b>19,628,990,984</b>	<b>(3,745,096,015)</b>	<b>360,820,389,937</b>

