


TẬP ĐOÀN ĐIỆN LỰC VIỆT NAM
CÔNG TY CP TƯ VẤN XÂY DỰNG ĐIỆN 3



**BÁO CÁO TÀI CHÍNH CỦA
ĐƠN VỊ KẾ TOÁN CẤP TRÊN
QUÝ III – Năm 2016**

*TP. Hồ Chí Minh
10/2016*



EVNPECC3

**CÔNG TY CỔ PHẦN TƯ VẤN XÂY DỰNG ĐIỆN 3
POWER ENGINEERING CONSULTING JOINT STOCK COMPANY 3**

BẢNG CÂN ĐỐI KẾ TOÁN

Chỉ tiêu	Mã chỉ tiêu	Thuyết minh	Số cuối kỳ	Số đầu năm
TÀI SẢN			-	-
A- TÀI SẢN NGẮN HẠN	100		173.499.625.549	172.861.605.867
I. Tiền và các khoản tương đương tiền	110		49.249.371.315	49.648.107.579
1. Tiền	111	V.1	32.842.206.315	32.965.467.579
2. Các khoản tương đương tiền	112		16.407.165.000	16.682.640.000
II. Các khoản đầu tư tài chính ngắn hạn	120		838.315.000	5.990.206.666
1. Chứng khoán kinh doanh	121		220.790.000	220.790.000
1. Dự phòng giảm giá chứng khoán kinh doanh	122		-	-
1. Đầu tư nắm giữ đến ngày đáo hạn	123		617.525.000	5.769.416.666
III. Các khoản phải thu ngắn hạn	130		100.956.757.651	98.182.231.359
1. Phải thu ngắn hạn của khách hàng	131	V.3	66.116.795.041	73.586.711.432
2. Trả trước cho người bán ngắn hạn	132		18.960.975.558	17.466.818.786
3. Phải thu nội bộ ngắn hạn	133		14.325.765.495	12.252.968.391
4. Phải thu theo tiến độ kế hoạch hợp đồng xây dựng	134			
5. Phải thu về cho vay ngắn hạn	135			
6. Phải thu ngắn hạn khác	136	V.4	10.727.148.817	1.955.790.887
7. Dự phòng phải thu ngắn hạn khó đòi	137		(9.173.927.260)	(7.080.058.137)
8. Tài sản thiếu chờ xử lý	139			
IV. Hàng tồn kho	140		22.284.643.788	18.897.790.525
1. Hàng tồn kho	141	V.7	22.284.643.788	18.897.790.525
2. Dự phòng giảm giá hàng tồn kho	149			
V. Tài sản ngắn hạn khác	150		170.537.795	143.269.738
1. Chi phí trả trước ngắn hạn	151	V.13a	170.537.795	143.269.738
2. Thuế GTGT được khấu trừ	152			
3. Thuế và các khoản khác phải thu Nhà nước	153			
4. Giao dịch mua bán lại trái phiếu Chính phủ	154			
5. Tài sản ngắn hạn khác	155			
B. TÀI SẢN DÀI HẠN	200		46.600.830.492	46.790.462.503
I. Các khoản phải thu dài hạn	210		8.755.493.598	8.755.493.598
1. Phải thu dài hạn của khách hàng	211			
2. Trả trước cho người bán dài hạn	212			
3. Vốn kinh doanh ở đơn vị trực thuộc	213		8.629.493.598	8.629.493.598
4. Phải thu nội bộ dài hạn	214			
5. Phải thu về cho vay dài hạn	215			
6. Phải thu dài hạn khác	216		126.000.000	126.000.000
7. Dự phòng phải thu dài hạn khó đòi	219			
II. Tài sản cố định	220		21.646.788.932	23.919.643.135
1. Tài sản cố định hữu hình	221	V.9	13.460.071.404	10.979.573.958
- Nguyên giá	222		27.284.201.429	23.973.315.060
- Giá trị hao mòn lũy kế	223		(13.824.130.025)	(12.993.741.102)
2. Tài sản cố định thuê tài chính	224		-	-
- Nguyên giá	225			
- Giá trị hao mòn lũy kế	226			
3. Tài sản cố định vô hình	227	V.10	8.186.717.528	12.940.069.177
- Nguyên giá	228		11.820.617.287	16.151.598.790
- Giá trị hao mòn lũy kế	229		(3.633.899.759)	(3.211.529.613)
III. Bất động sản đầu tư	230		-	-
- Nguyên giá	231			
- Giá trị hao mòn lũy kế	232			
IV. Tài sản dở dang dài hạn	240	V.8	311.190.280	311.190.280
1. Chi phí sản xuất, kinh doanh dở dang dài hạn	241			
2. Chi phí xây dựng cơ bản dở dang	242		311.190.280	311.190.280
V. Đầu tư tài chính dài hạn	250		13.850.000.000	11.350.000.000
1. Đầu tư vào công ty con	251			
2. Đầu tư vào công ty liên kết, liên doanh	252			
3. Đầu tư góp vốn vào đơn vị khác	253	V.2	13.850.000.000	11.350.000.000
4. Dự phòng đầu tư tài chính dài hạn	254			
5. Đầu tư nắm giữ đến ngày đáo hạn	255			
VI. Tài sản dài hạn khác	260		2.037.357.682	2.454.135.490
1. Chi phí trả trước dài hạn	261		2.037.357.682	2.454.135.490
2. Tài sản thuế thu nhập hoãn lại	262			
3. Thiết bị, vật tư, phụ tùng thay thế dài hạn	263			
4. Tài sản dài hạn khác	268			
5. Lợi thế thương mại	269			
TỔNG CỘNG TÀI SẢN	270		220.100.456.041	219.652.068.370

Chỉ tiêu	Mã chỉ tiêu	Thuyết minh	Số cuối kỳ	Số đầu năm
NGUỒN VỐN			-	-
A. NỢ PHẢI TRẢ	300		134.699.151.848	140.018.827.797
I. Nợ ngắn hạn	310		134.699.151.848	140.018.827.797
1. Phải trả người bán ngắn hạn	311	V.16	2.217.849.842	2.576.963.785
2. Người mua trả tiền trước ngắn hạn	312		56.315.137.919	55.610.394.325
3. Thuế và các khoản phải nộp nhà nước	313	V.17	2.741.602.181	4.358.311.999
4. Phải trả người lao động	314		53.763.598.770	52.542.524.326
5. Chi phí phải trả ngắn hạn	315	V.18	2.317.594.880	4.208.412.188
6. Phải trả nội bộ ngắn hạn	316		10.357.353.753	15.614.848.223
7. Phải trả theo tiến độ kế hoạch hợp đồng xây dựng	317		-	-
8. Doanh thu chưa thực hiện ngắn hạn	318		-	-
9. Phải trả ngắn hạn khác	319	V.19	6.054.041.396	4.819.799.844
10. Vay và nợ thuê tài chính ngắn hạn	320		-	-
11. Dự phòng phải trả ngắn hạn	321		-	-
12. Quỹ khen thưởng phúc lợi	322		931.973.107	287.573.107
13. Quỹ bình ổn giá	323		-	-
14. Giao dịch mua bán lại trái phiếu Chính phủ	324		-	-
II. Nợ dài hạn	330		-	-
1. Phải trả người bán dài hạn	331			
2. Người mua trả tiền trước dài hạn	332			
3. Chi phí phải trả dài hạn	333			
4. Phải trả nội bộ về vốn kinh doanh	334			
5. Phải trả nội bộ dài hạn	335			
6. Doanh thu chưa thực hiện dài hạn	336			
7. Phải trả dài hạn khác	337			
8. Vay và nợ thuê tài chính dài hạn	338			
9. Trái phiếu chuyển đổi	339			
10. Cổ phiếu ưu đãi	340			
11. Thuế thu nhập hoãn lại phải trả	341			
12. Dự phòng phải trả dài hạn	342			
13. Quỹ phát triển khoa học và công nghệ	343			
B.VỐN CHỦ SỞ HỮU	400		85.401.304.193	79.633.240.573
I. Vốn chủ sở hữu	410	V.25	85.401.304.193	79.633.240.573
1. Vốn góp của chủ sở hữu	411		40.571.640.000	33.810.000.000
- Cổ phiếu phổ thông có quyền biểu quyết	411a		40.571.640.000	33.810.000.000
- Cổ phiếu ưu đãi	411b		-	-
2. Thặng dư vốn cổ phần	412		45.000.000	45.000.000
3. Quyền chọn chuyển đổi trái phiếu	413		-	-
4. Vốn khác của chủ sở hữu	414		-	-
5. Cổ phiếu quỹ	415		(140.000)	(140.000)
6. Chênh lệch đánh giá lại tài sản	416		-	-
7. Chênh lệch tỷ giá hối đoái	417		-	-
8. Quỹ đầu tư phát triển	418		32.378.928.577	30.809.499.798
9. Quỹ hỗ trợ sắp xếp doanh nghiệp	419		-	-
10. Quỹ khác thuộc vốn chủ sở hữu	420		-	-
11. Lợi nhuận sau thuế chưa phân phối	421		12.405.875.616	14.968.880.775
- LNST chưa phân phối lũy kế đến cuối kỳ trước	421a		9.989.163.219	14.968.880.775
- LNST chưa phân phối kỳ này	421b		2.416.712.397	-
12. Nguồn vốn đầu tư XDCB	422			
13. Lợi ích cổ đông không kiểm soát	429			
II. Nguồn kinh phí và quỹ khác	430		-	-
1. Nguồn kinh phí	431			
2. Nguồn kinh phí đã hình thành TSCĐ	432			
TỔNG CỘNG NGUỒN VỐN	440		220.100.456.041	219.652.068.370

Người lập biểu

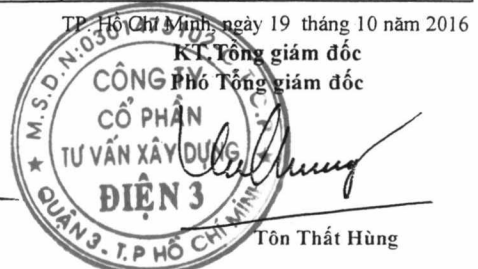


Nguyễn Trần Phương Thủy

Trưởng phòng TCKT



Phạm Hoàng Vinh




BÁO CÁO KẾT QUẢ KINH DOANH

Chỉ tiêu	Mã số	Thuyết minh	Quý này		Số lũy kế từ đầu năm đến cuối quý này	
			Năm nay	Năm trước	Năm nay	Năm trước
1. Doanh thu bán hàng và cung cấp dịch vụ	01	VI.1	53.435.392.208	51.032.790.117	210.572.461.406	145.690.887.566
2. Các khoản giảm trừ doanh thu	02	VI.2	-	-	-	-
3. Doanh thu thuần về bán hàng và cung cấp dịch vụ (10 = 01 - 02)	10		53.435.392.208	51.032.790.117	210.572.461.406	145.690.887.566
4. Giá vốn hàng bán	11	VI.3	40.561.066.322	40.029.570.041	168.560.371.176	112.702.198.169
5. Lợi nhuận gộp về bán hàng và cung cấp dịch vụ (20=10-11)	20		12.874.325.886	11.003.220.076	42.012.090.230	32.988.689.397
6. Doanh thu hoạt động tài chính	21	VI.4	55.652.829	185.343.225	327.956.106	1.357.193.812
7. Chi phí tài chính	22	VI.5	1.695.643	-	372.590.334	24.603.325
- Trong đó: Chi phí lãi vay	23					
8. Chi phí bán hàng	24	VI.8	1.790.330.717	2.358.409.710	6.039.258.050	5.244.923.149
9. Chi phí quản lý doanh nghiệp	25	VI.8	7.879.769.686	6.667.553.709	26.436.776.766	19.434.813.388
10. Lợi nhuận thuần từ hoạt động kinh doanh {30=20+(21-22)-(24+25)} :	30		3.258.182.669	2.162.599.882	9.491.421.186	9.641.543.347
11. Thu nhập khác	31	VI.6	52.410.072	4.568.185	1.252.662.345	181.573.791
12. Chi phí khác	32	VI.7	135.234.673	329.524.409	229.722.669	585.894.519
13. Lợi nhuận khác(40=31-32)	40		(82.824.601)	(324.956.224)	1.022.939.676	(404.320.728)
14. Phần lãi lỗ trong công ty liên doanh liên kết	24					
15. Tổng lợi nhuận kế toán trước thuế (50=30+40)	50		3.175.358.068	1.837.643.658	10.514.360.862	9.237.222.619
16. Chi phí thuế TNDN hiện hành	51	VI.10	758.645.671	531.079.992	2.005.804.242	2.074.367.643
17. Chi phí thuế TNDN hoãn lại	52	VI.11	-	-	-	-
18. Lợi nhuận sau thuế thu nhập doanh nghiệp (60=50-51-52)	60		2.416.712.397	1.306.563.666	8.508.556.620	7.162.854.976
18.1 Lợi nhuận sau thuế của công ty mẹ	61		-	-	-	-
18.2 Lợi nhuận sau thuế của cổ đông không kiểm soát	62					
19. Lãi cơ bản trên cổ phiếu(*)	70		596	386	2.097	2.119
20. Lãi suy giảm trên cổ phiếu	71					

TP. Hồ Chí Minh, ngày 19 tháng 10 năm 2016

Người lập biểu


Trưởng phòng TCKT





Nguyễn Trần Phương Thủy

Phạm Hoàng Vinh



BÁO CÁO LƯU CHUYỂN TIỀN TỆ
(Theo phương pháp gián tiếp)

Chỉ tiêu	Mã số	Thuyết minh	Năm nay	Năm trước
I. Lưu chuyển tiền từ hoạt động kinh doanh				
1. Lợi nhuận trước thuế	01		10.514.360.862	9.237.222.619
2. Điều chỉnh cho các khoản			-	-
- Khấu hao TSCĐ	02		1.727.890.574	1.458.556.973
- Các khoản dự phòng	03		2.093.869.123	744.048.398
- Lãi, lỗ chênh lệch tỷ giá hối đoái chưa thực hiện	04		173.341.466	(376.922.222)
- Lãi, lỗ từ hoạt động đầu tư	05		(289.473.747)	(932.605.575)
- Chi phí lãi vay	06		-	-
3. Lợi nhuận từ hoạt động kinh doanh trước thay đổi vốn lưu động	08		14.219.988.278	10.130.300.193
- Tăng, giảm các khoản phải thu	09		5.740.521.754	(7.651.715.404)
- Tăng, giảm hàng tồn kho	10		(3.386.853.263)	(2.427.422.987)
- Tăng, giảm các khoản phải trả (Không kể lãi vay phải trả, thuế thu nhập doanh nghiệp phải nộp)	11		(13.767.352.827)	(30.481.049.389)
- Tăng, giảm chi phí trả trước	12		389.509.751	(228.919.984)
- Tiền lãi vay đã trả	14		-	-
- Thuế thu nhập doanh nghiệp đã nộp	15		(2.425.573.914)	(3.100.580.904)
- Tiền thu khác từ hoạt động kinh doanh	16		10.000.000	57.000.000
- Tiền chi khác cho hoạt động kinh doanh	17		(393.600.000)	(1.430.350.000)
Lưu chuyển tiền thuần từ hoạt động kinh doanh	20		386.639.779	(35.132.738.475)
II. Lưu chuyển tiền từ hoạt động đầu tư			-	-
1. Tiền chi để mua sắm, xây dựng TSCĐ và các tài sản dài hạn khác	21		(2.566.475.121)	-
2. Tiền thu từ thanh lý, nhượng bán TSCĐ và các tài sản dài hạn khác	22		-	-
3. Tiền chi cho vay, mua các công cụ nợ của đơn vị khác	23		-	-
4. Tiền thu hồi cho vay, bán lại các công cụ nợ của đơn vị khác	24		5.769.416.666	4.266.472.223
5. Tiền chi đầu tư góp vốn vào đơn vị khác	25		(2.500.000.000)	(1.000.000.000)
6. Tiền thu hồi đầu tư góp vốn vào đơn vị khác	26		-	-
7. Tiền thu lãi cho vay, cổ tức và lợi nhuận được chia	27		289.473.747	666.133.352
Lưu chuyển tiền thuần từ hoạt động đầu tư	30		992.415.292	3.932.605.575
III. Lưu chuyển tiền từ hoạt động tài chính			-	-
1. Tiền thu từ phát hành cổ phiếu, nhận vốn góp của chủ sở hữu	31		-	-
2. Tiền chi trả vốn góp cho các chủ sở hữu, mua lại cổ phiếu của doanh nghiệp	32		-	-
2. Tiền vay ngắn hạn, dài hạn nhận được	33		-	-
4. Tiền chi trả nợ gốc vay	34		-	-
5. Tiền chi trả nợ thuê tài chính	35		-	-
6. Cổ tức, lợi nhuận đã trả cho chủ sở hữu	36		(1.777.791.335)	(5.651.582.545)
Lưu chuyển tiền thuần từ hoạt động tài chính	40		(1.777.791.335)	(5.651.582.545)
Lưu chuyển tiền thuần trong năm (50 = 20+30+40)	50		(398.736.264)	(36.851.715.445)
Tiền và tương đương tiền đầu năm	60		49.648.107.579	85.008.573.479
Ảnh hưởng của thay đổi tỷ giá hối đoái quy đổi ngoại tệ	61		-	-
Tiền và tương đương tiền cuối kỳ (70=50+60+61)	70		49.249.371.315	48.156.858.034

TP. Hồ Chí Minh, ngày 19 tháng 10 năm 2016

Người lập biểu



Nguyễn Trần Phương Thủy

Trưởng phòng TCKT



Phạm Hoàng Vinh



K1 Tổng giám đốc
Phó Tổng giám đốc

Trần Thất Hùng

Đơn vị: Cơ quan Công ty CP Tư vấn XD
điện 3
Địa chỉ: 32 Ngô Thời Nhiệm - TP. HCM

Mẫu số B09a-DN
(Ban hành theo thông tư số 200/2014/TT-BTC Ngày
22/12/2014 của Bộ Tài Chính)

BẢN THUYẾT MINH BÁO CÁO TÀI CHÍNH GIỮA NIÊN ĐỘ

Quý 3 Năm 2016

I. ĐẶC ĐIỂM HOẠT ĐỘNG CỦA DOANH NGHIỆP

1. Hình thức sở hữu vốn
2. Lĩnh vực kinh doanh: Khảo sát ,thiết kế các công trình điện
3. Ngành nghề kinh doanh
4. Chu kỳ sản xuất, kinh doanh thông thường
5. Đặc điểm hoạt động của doanh nghiệp trong năm tài chính có ảnh hưởng đến Báo cáo tài chính
6. Cấu trúc doanh nghiệp
 - Danh sách các công ty con
 - Danh sách các công ty liên doanh, liên kết
 - Danh sách các đơn vị trực thuộc không có tư cách pháp nhân hạch toán phụ thuộc: Công ty có hai chi nhánh trực thuộc : - Chi nhánh Miền Trung ; XN khảo sát và Xây dựng điện
7. Tuyên bố về khả năng so sánh thông tin trên Báo cáo tài chính (có so sánh được hay không, nếu không so sánh được phải nêu rõ lý do như vì chuyển đổi hình thức sở hữu, chia tách, sáp nhập, nêu độ dài về kỳ so sánh...)

II. KỶ KẾ TOÁN, ĐƠN VỊ TIỀN TỆ SỬ DỤNG TRONG KẾ TOÁN

1. Kỳ kế toán năm (bắt đầu từ ngày 01/01/2015 kết thúc vào ngày 31/12/2015).
2. Đơn vị tiền tệ sử dụng trong kế toán. Trường hợp có sự thay đổi đơn vị tiền tệ trong kế toán so với năm trước, giải trình rõ lý do và ảnh hưởng của sự thay đổi.

III. CHUẨN MỰC VÀ CHẾ ĐỘ KẾ TOÁN ÁP DỤNG

1. Chế độ kế toán áp dụng
2. Tuyên bố về việc tuân thủ Chuẩn mực kế toán và Chế độ kế toán

IV. CÁC CHÍNH SÁCH KẾ TOÁN ÁP DỤNG

1. Nguyên tắc chuyển đổi Báo cáo tài chính lập bằng ngoại tệ sang Đồng Việt Nam (Trường hợp đồng tiền ghi sổ kế toán khác với Đồng Việt Nam); ảnh hưởng (nếu có) do việc chuyển đổi Báo cáo tài chính từ đồng ngoại tệ sang Đồng Việt Nam.
2. Các loại tỷ giá hối đoái áp dụng trong kế toán.
3. Nguyên tắc xác định lãi suất thực tế (lãi suất hiệu lực) dùng để chiết khấu dòng tiền.
4. Nguyên tắc ghi nhận các khoản tiền và các khoản tương đương tiền.
5. Nguyên tắc kế toán các khoản đầu tư tài chính

- a) Chứng khoán kinh doanh;
 - b) Các khoản đầu tư nắm giữ đến ngày đáo hạn;
 - c) Các khoản cho vay;
 - d) Đầu tư vào công ty con; công ty liên doanh, liên kết;
 - e) Đầu tư vào công cụ vốn của đơn vị khác;
 - e) Các phương pháp kế toán đối với các giao dịch khác liên quan đến đầu tư tài chính.
6. Nguyên tắc kế toán nợ phải thu
 7. Nguyên tắc ghi nhận hàng tồn kho:
 - Nguyên tắc ghi nhận hàng tồn kho;
 - Phương pháp tính giá trị hàng tồn kho;
 - Phương pháp hạch toán hàng tồn kho;
 - Phương pháp lập dự phòng giảm giá hàng tồn kho.
 8. Nguyên tắc ghi nhận và các khấu hao TSCĐ, TSCĐ thuê tài chính, bất động sản đầu tư:
 9. Nguyên tắc kế toán các hợp đồng hợp tác kinh doanh.
 10. Nguyên tắc kế toán thuế TNDN hoãn lại.
 11. Nguyên tắc kế toán chi phí trả trước.
 12. Nguyên tắc kế toán nợ phải trả.
 13. Nguyên tắc ghi nhận vay và nợ phải trả thuê tài chính.
 14. Nguyên tắc ghi nhận và vốn hóa các khoản chi phí đi vay.
 15. Nguyên tắc ghi nhận chi phí phải trả.
 16. Nguyên tắc và phương pháp ghi nhận các khoản dự phòng phải trả.
 17. Nguyên tắc ghi nhận doanh thu chưa thực hiện.
 18. Nguyên tắc ghi nhận trái phiếu chuyển đổi.
 19. Nguyên tắc ghi nhận vốn chủ sở hữu:
 - Nguyên tắc ghi nhận vốn góp của chủ sở hữu, thặng dư vốn cổ phần, quyền chọn trái phiếu chuyển đổi, vốn khác của chủ sở hữu.
 - Nguyên tắc ghi nhận chênh lệch đánh giá lại tài sản.
 - Nguyên tắc ghi nhận chênh lệch tỷ giá.
 - Nguyên tắc ghi nhận lợi nhuận chưa phân phối.
 20. Nguyên tắc và phương pháp ghi nhận doanh thu:
 - Doanh thu bán hàng;

- Doanh thu cung cấp dịch vụ;
- Doanh thu hoạt động tài chính;
- Doanh thu hợp đồng xây dựng.
- Thu nhập khác

21. Nguyên tắc kế toán các khoản giảm trừ doanh thu

22. Nguyên tắc kế toán giá vốn hàng bán.

23. Nguyên tắc kế toán chi phí tài chính.

24. Nguyên tắc kế toán chi phí bán hàng, chi phí quản lý doanh nghiệp.

25. Nguyên tắc và phương pháp ghi nhận chi phí thuế thu nhập doanh nghiệp hiện hành, chi phí thuế thu nhập doanh nghiệp hoãn lại.

26. Các nguyên tắc và phương pháp kế toán khác.

V. THÔNG TIN BỔ SUNG CHO CÁC KHOẢN MỤC TRÌNH BÀY TRONG BẢNG CÂN ĐỐI KẾ TOÁN

1. Tiền				Cuối kỳ	Đầu năm	
- Tiền mặt				253 453 882	167 457 216	
- Tiền gửi ngân hàng không kỳ hạn				32 588 752 433	32 798 010 363	
- Tiền đang chuyển						
Cộng				32 842 206 315	32 965 467 579	
2. Các khoản đầu tư tài chính		Cuối kỳ			Đầu năm	
a) Chứng khoán kinh doanh	Giá gốc	Giá trị hợp lý	Dự phòng	Giá gốc	Giá trị hợp lý	Dự phòng
- Tổng giá trị cổ phiếu	220 790 000	220 790 000		220 790 000	220 790 000	
Công ty Cổ phần Thủy điện Miền trung	220 790 000			220 790 000		
- Tổng giá trị trái phiếu;						
- Các khoản đầu tư khác;						
- Lý do thay đổi với từng khoản đầu tư/loại cổ phiếu, trái phiếu:			Cuối kỳ		Đầu năm	
			Giá trị	Số lượng	Giá trị	Số lượng
b) Đầu tư nắm giữ đến ngày đáo hạn			Cuối kỳ		Đầu năm	
			Giá gốc	Giá trị hợp lý	Giá gốc	Giá trị hợp lý
b1) Ngắn hạn	617 525 000	617 525 000		5 769 416 666	5 769 416 666	
- Tiền gửi có kỳ hạn	617 525 000	617 525 000		5 769 416 666	5 769 416 666	
- Trái phiếu						
- Các khoản đầu tư khác						

b2) Dài hạn								
- Tiền gửi có kỳ hạn								
- Trái phiếu								
- Các khoản đầu tư khác								
c) Đầu tư góp vốn vào đơn vị khác (Chi tiết các khoản đầu tư theo tỷ lệ vốn nắm giữ và tỷ lệ quyền biểu quyết)	Tỷ lệ vốn góp	Tỷ lệ quyền biểu quyết	Cuối kỳ			Đầu năm		
			Giá gốc	Dự phòng	Giá trị hợp lý	Giá gốc	Dự phòng	Giá trị hợp lý
- Đầu tư vào công ty con								
- Đầu tư vào công ty liên doanh, liên kết;								
- Đầu tư vào đơn vị khác;			13 850 000 000		13 850 000 000	11 350 000 000		11 350 000 000
Công ty CP EVN Quốc Tế			3 150 000 000		3 150 000 000	3 150 000 000		3 150 000 000
Công ty CP Phong điện Thuận Bình			10 700 000 000		10 700 000 000	8 200 000 000		8 200 000 000

- Tóm tắt tình hình hoạt động của các công ty con, công ty liên doanh, liên kết trong kỳ

- Các giao dịch trọng yếu giữa doanh nghiệp và công ty con, liên doanh, liên kết trong kỳ

- Trường hợp không xác định được giá trị hợp lý thì giải trình lý do

3. Phải thu của khách hàng		Cuối kỳ	Đầu năm
a) Phải thu của khách hàng ngắn hạn		66 116 795 041	73 586 711 432
- Các khoản phải thu khách hàng khác			
b) Phải thu của khách hàng dài hạn			
- Các khoản phải thu khách hàng khác			
c) Phải thu của khách hàng là các bên liên quan			
4. Phải thu khác		Cuối kỳ	
		Giá trị	Dự phòng
a) Ngắn hạn			
- Phải thu về cổ phần hoá;			
- Phải thu về cổ tức và lợi nhuận được chia;			
- Phải thu người lao động;			
- Ký cược, ký quỹ;		6 301 092 046	
- Cho mượn;			
- Các khoản chi hộ;		259 541 154	219 234 322

- Các khoản phải thu khác.		4 166 515 617		1 736 556 565			
Cộng		10 727 148 817		1 955 790 887			
b) Dài hạn							
- Phải thu về cổ phần hoá;							
- Phải thu về cổ tức và lợi nhuận được chia;							
- Phải thu người lao động;							
- Ký cược, ký quỹ;		126 000 000		126 000 000			
- Cho mượn;							
- Các khoản chi hộ;							
- Các khoản phải thu khác.							
Cộng		126 000 000		126 000 000			
Tổng cộng (a+b)		10 853 148 817		2 081 790 887			
5. Tài sản thiếu chờ xử lý	Cuối kỳ		Đầu năm				
	Số lượng	Giá trị	Số lượng	Giá trị			
a) Tiền;							
b) Hàng tồn kho;							
c) TSCĐ;							
d) Tài sản khác.							
Tổng cộng							
6. Nợ xấu	Cuối kỳ	Cuối kỳ			Đầu năm		
		Giá gốc	Giá trị có thể thu hồi	Đối tượng nợ	Giá gốc	Giá trị có thể thu hồi	Đối tượng nợ
- Tổng giá trị các khoản phải thu, cho vay quá hạn thanh toán hoặc chưa quá hạn nhưng khó có khả năng thu hồi							

- Thông tin về các khoản tiền phạt, phải thu về lãi trả chậm... phát sinh từ các khoản nợ quá hạn nhưng không được ghi nhận doanh thu

- Khả năng thu hồi nợ phải thu quá hạn:

7. Hàng tồn kho:	Cuối kỳ		Đầu năm	
	Giá gốc	Dự phòng	Giá gốc	Dự phòng
- Hàng đang đi trên đường;				
- Nguyên liệu, vật liệu;	61 805 099		44 414 547	
- Công cụ, dụng cụ;	9 158 545		8 419 970	

- Chi phí sản xuất kinh doanh dở dang;	22 213 680 144		18 844 956 008	
- Thành phẩm;				
- Hàng hóa;				
- Hàng gửi bán;				
- Hàng hóa kho bảo thuế.				

- Giá trị hàng tồn kho ứ đọng, kém, mất phẩm chất không có khả năng tiêu thụ tại thời điểm cuối kỳ; Nguyên nhân và hướng xử lý đối với hàng tồn kho ứ đọng, kém, mất phẩm chất:

- Giá trị hàng tồn kho dùng để thế chấp, cầm cố bảo đảm các khoản nợ phải trả tại thời điểm cuối kỳ:

- Lý do dẫn đến việc trích lập thêm hoặc hoàn nhập dự phòng giảm giá hàng tồn kho:

8. Tài sản dở dang dài hạn	Cuối kỳ		Đầu năm	
	Giá gốc	Giá trị có thể thu hồi	Giá gốc	Giá trị có thể thu hồi
a) Chi phí sản xuất, kinh doanh dở dang dài hạn				
b) Xây dựng cơ bản dở dang				
- Mua sắm;				
- XDCB;	311 190 280	311 190 280	311 190 280	311 190 280
- Sửa chữa.				

9. Tăng, giảm tài sản cố định hữu hình:

Khoản mục	Nhà cửa vật kiến trúc	Máy móc thiết bị	Phương tiện vận tải truyền dẫn	Thiết bị dụng cụ quản lý	Khác	Tổng cộng
Nguyên giá						
Số dư đầu năm	7 707 012 181	681 940 255	12 464 206 435	3 120 156 189		23 973 315 060
- Mua từ đầu năm		203 650 000		458 282 590		661 932 590
- Đầu tư XDCB hoàn Thành	3 124 085 284					3 124 085 284
- Tăng khác						
- Chuyển sang bất động sản đầu tư						
- Thanh lý, nhượng bán			378 006 685	97 124 820		475 131 505
- Giảm khác						
Số dư cuối kỳ	10 831 097 465	885 590 255	12 086 199 750	3 481 313 959		27 284 201 429
Giá trị hao mòn lũy kế						
Số dư đầu năm	2 821 439 070	380 796 776	7 197 760 985	2 593 744 271		12 993 741 102

- Khấu hao từ đầu năm	402 304 344	87 875 972	563 030 370	252 309 742		1 305 520 428
- Tăng khác						
- Chuyển sang bất động sản đầu tư						
- Thanh lý, nhượng bán			378 006 685	97 124 820		475 131 505
- Giảm khác						
Số dư cuối kỳ	3 223 743 414	468 672 748	7 382 784 670	2 748 929 193		13 824 130 025
Giá trị còn lại						
- Tại ngày đầu năm	4 885 573 111	301 143 479	5 266 445 450	526 411 918		10 979 573 958
- Tại ngày cuối kỳ	7 607 354 051	416 917 507	4 703 415 080	732 384 766		13 460 071 404
- Giá trị còn lại cuối kỳ của TSCĐ hữu hình dùng để thế chấp, cầm cố đảm bảo khoản vay;						
- Nguyên giá TSCĐ cuối kỳ đã khấu hao hết nhưng vẫn còn sử dụng;		236 325 255	4 534 167 659	1 911 413 621		6 681 906 535
- Nguyên giá TSCĐ cuối kỳ chờ thanh lý;						

- Các cam kết về việc mua, bán TSCĐ hữu hình có giá trị lớn trong tương lai:

- Các thay đổi khác về TSCĐ hữu hình:

10. Tăng, giảm tài sản cố định vô hình:

Khoản mục	Quyền sử dụng đất	Quyền phát hành	Bản quyền, bằng sáng chế	Nhãn hiệu hàng hóa	Phần mềm máy vi tính	Giấy phép và giấy phép nhượng quyền	TSCĐ vô hình khác	Tổng cộng
Nguyên giá								
Số dư đầu năm	13 544 796 100				2 606 802 690			16 151 598 790
- Mua từ đầu năm								
- Tạo ra từ nội bộ DN								
- Tăng do hợp nhất kinh doanh								
- Tăng khác	10 121 100				539 542 397			549 663 497
- Thanh lý, nhượng bán	4 880 645 000							4 880 645 000
- Giảm khác								
Số dư cuối kỳ	8 674 272 200				3 146 345 087			11 820 617 287
Giá trị hao mòn lũy kế								
Số dư đầu năm	867 782 185				2 343 747 428			3 211 529 613

- Khấu hao từ đầu năm	142 738 242				279 631 904			422 370 146
- Tăng khác	142 738 242				279 631 904			422 370 146
- Thanh lý, nhượng bán								
- Giảm khác								
Số dư Cuối kỳ	1 010 520 427				2 623 379 332			3 633 899 759
Giá trị còn lại								
- Tại ngày đầu năm	12 677 013 915				263 055 262			12 940 069 177
- Tại ngày cuối kỳ	7 663 751 773				522 965 755			8 186 717 528
- Giá trị còn lại cuối kỳ của TSCĐ vô hình dùng để thế chấp, cầm cố đảm bảo khoản vay								
- Nguyên giá TSCĐ vô hình đã khấu hao hết nhưng vẫn sử dụng;					1765877719			

- Thuyết minh số liệu và giải trình khác:

11. Tăng, giảm tài sản cố định thuê tài chính:

Khoản mục	Nhà cửa vật kiến trúc	Máy móc thiết bị	Phương tiện vận tải truyền dẫn	Thiết bị dụng cụ quản lý	TSCĐ hữu hình khác	TSCĐ vô hình khác	Tổng cộng
Nguyên giá							
Số dư đầu năm							
- Thuê tài chính từ đầu năm							
- Tăng khác							
- Mua lại TSCĐ Thuê tài chính							
- Trả lại TSCĐ Thuê tài chính							
- Giảm khác							
Số dư cuối kỳ							
Giá trị hao mòn lũy kế							
Số dư đầu năm							
- Khấu hao từ đầu năm							
- Tăng khác							
- Mua lại TSCĐ Thuê tài chính							
- Trả lại TSCĐ Thuê tài chính							

- Giảm khác							
Số dư cuối kỳ							
Giá trị còn lại							
- Tại ngày đầu năm							
- Tại ngày cuối kỳ							

* Tiền thuê phát sinh thêm được ghi nhận là chi phí trong năm:: 0

* Căn cứ để xác định tiền thuê phát sinh thêm:

* Điều khoản gia hạn thuê hoặc quyền được mua tài sản:

12. Tăng, giảm bất động sản đầu tư:

Khoản mục	Số đầu năm	LK tăng từ đầu	LK giảm từ đầu	Số cuối kỳ
a) Bất động sản đầu tư cho thuê				
Nguyên giá				
- Quyền sử dụng đất				
- Nhà				
- Nhà và quyền sử dụng đất				
- Cơ sở hạ tầng				
Giá trị hao mòn lũy kế				
- Quyền sử dụng đất				
- Nhà				
- Nhà và quyền sử dụng đất				
- Cơ sở hạ tầng				
Giá trị còn lại				
- Quyền sử dụng đất				
- Nhà				
- Nhà và quyền sử dụng đất				
- Cơ sở hạ tầng				
b) Bất động sản đầu tư năm giữ chờ tăng giá				
Nguyên giá				
- Quyền sử dụng đất				

- Nhà				
- Nhà và quyền sử dụng đất				
- Cơ sở hạ tầng				
Tổn thất do suy giảm giá trị				
- Quyền sử dụng đất				
- Nhà				
- Nhà và quyền sử dụng đất				
- Cơ sở hạ tầng				
Giá trị còn lại				
- Quyền sử dụng đất				
- Nhà				
- Nhà và quyền sử dụng đất				
- Cơ sở hạ tầng				
- Giá trị còn lại cuối kỳ của BĐSĐT dùng để thế chấp, cầm cố đảm bảo khoản vay				
- Nguyên giá BĐSĐT đã khấu hao hết nhưng vẫn cho thuê hoặc nắm giữ chờ tăng giá				

- Thuyết minh số liệu và giải trình khác:

13. Chi phí trả trước	Cuối kỳ	Đầu năm
a) Ngắn hạn	170 537 795	143 269 738
- Chi phí trả trước về thuê hoạt động TSCĐ;		
- Công cụ, dụng cụ xuất dùng;		
- Chi phí đi vay;		
- Các khoản khác (nếu chi tiết nếu có thể).	170 537 795	143 269 738
b) Dài hạn	2 037 357 682	2 454 135 490
- Chi phí Thành lập doanh nghiệp		
- Chi phí mua bảo hiểm;		
- Các khoản khác (nếu chi tiết nếu có thể).	2 037 357 682	2 454 135 490
Cộng(a+b)	2 207 895 477	2 597 405 228

14. Tài sản khác

a. Ngắn hạn		
b. Dài hạn		

Cộng						
15. Vay và nợ thuê tài chính	Cuối kỳ		Lũy kế từ đầu năm		Đầu năm	
	Giá trị	Số khả năng trả nợ	Tăng	Giảm	Giá trị	Số khả năng trả nợ
Khoản vay						
a) Vay ngắn hạn						
b) Vay dài hạn						
Từ 1 năm đến 5 năm						
Trên 5 năm						
Tổng cộng (a+b)						
c) Các khoản nợ thuê tài chính	Năm nay			Năm trước		
Thời hạn	Tổng khoản thanh toán tiền thuê tài chính	Trả tiền lãi thuê	Trả nợ gốc	Tổng khoản thanh toán tiền thuê tài chính	Trả tiền lãi thuê	Trả nợ gốc
Từ 1 năm trở xuống						
Trên 1 năm đến 5 năm						
Trên 5 năm						
d) Số vay và nợ thuê tài chính quá hạn chưa thanh toán	Lý do chưa thanh toán		Cuối kỳ		Đầu năm	
Khoản mục			Gốc	Lãi	Gốc	Lãi
- Vay;						
- Nợ thuê tài chính;						

d) Thuyết minh chi tiết về các khoản vay và nợ thuê tài chính đối với các bên liên quan

16. Phải trả người bán	Cuối kỳ	Đầu năm		
a) Các khoản phải trả người bán	2 217 849 842	2 576 963 785		
- Phải trả cho các đối tượng khác				
b) Số nợ quá hạn chưa thanh toán				
- Các đối tượng khác				
c) Phải trả người bán là các bên liên quan				
17. Thuế và các khoản phải nộp nhà nước	Đầu năm	Số phải nộp từ đầu năm	Số đã thực nộp từ đầu năm	Cuối kỳ
a) Phải nộp	4 358 311 999	19 511 366 971	21 128 076 789	2 741 602 181

- Thuế GTGT	3 334 884 551	11 667 782 014	12 655 515 696	2 347 150 869
- Thuế tiêu thụ đặc biệt				
- Thuế xuất, nhập khẩu				
- Thuế thu nhập doanh nghiệp	798 374 701	2 007 204 242	2 425 573 914	380 005 029
- Thuế thu nhập cá nhân	225 052 747	2 451 857 729	2 662 464 193	14 446 283
- Thuế tài nguyên				
- Thuế nhà đất và tiền thuê đất		27 846 145	27 846 145	
- Thuế bảo vệ môi trường và các loại thuế khác		3 354 184 299	3 354 184 299	
4- Phí, lệ Phí và các khoản phải nộp		2 492 542	2 492 542	
b) Phải thu				
- Thuế GTGT				
- Thuế Tiêu thụ đặc biệt				
- Thuế xuất, nhập khẩu				
- Thuế TNDN				
- Thuế Thu nhập cá nhân				
- Thuế tài nguyên				
- Thuế nhà đất và tiền thuê đất				
- Thuế bảo vệ môi trường và các loại thuế khác				
- Phí, lệ Phí và các khoản phải nộp				
18. Chi phí phải trả			Cuối kỳ	Đầu năm
a) Ngắn hạn			2 317 594 880	4 208 412 188
- Trích trước chi phí tiền lương trong thời gian nghỉ phép				
- Chi phí trong thời gian ngừng kinh doanh				
- Chi phí trích trước tạm tính giá vốn hàng hóa, thành phẩm BĐS đã bán				
- Các khoản trích trước khác			2 317 594 880	4 208 412 188
b) Dài hạn				
- Lãi vay				
19. Phải trả khác				

a) Ngắn hạn		6 054 041 396	4 819 799 844			
- Tài sản thừa chờ giải quyết;						
- Kinh phí công đoàn;		1 098 578 403	1 467 398 036			
- Bảo hiểm xã hội;						
- Bảo hiểm y tế;		95 802 827	26 428 553			
- Bảo hiểm thất nghiệp;		2 683 104	59 756 674			
- Phải trả về cổ phần hoá;						
- Nhận ký quỹ, ký cược ngắn hạn;						
- Cổ tức, lợi nhuận phải trả;		591 339 150	693 696 175			
- Các khoản phải trả, phải nộp khác.		4 265 637 912	2 572 520 406			
b) Dài hạn						
- Nhận ký quỹ, ký cược dài hạn						
- Các khoản phải trả, phải nộp khác						
c) Số nợ quá hạn chưa thanh toán (chi tiết từng khoản mục, lý do chưa thanh toán nợ quá hạn)						
20. Doanh thu chưa thực hiện		Cuối kỳ	Đầu năm			
a) Ngắn hạn						
- Doanh thu nhận trước;						
- Doanh thu từ chương trình khách hàng truyền thống;						
- Các khoản doanh thu chưa thực hiện khác.						
b) Dài hạn						
- Doanh thu nhận trước						
- Doanh thu từ chương trình khách hàng truyền thống						
- Các khoản doanh thu chưa thực hiện khác						
c) Khả năng không thực hiện được hợp đồng với khách hàng (chi tiết từng khoản mục, lý do không có khả năng thực hiện).						
21. Trái phiếu phát hành	Cuối kỳ			Đầu năm		
21.1. Trái phiếu thường (chi tiết theo từng loại)	Giá trị	Lãi suất	Kỳ hạn	Giá trị	Lãi suất	Kỳ hạn
a) Trái phiếu phát hành						
- Loại phát hành theo mệnh giá						
- Loại phát hành có chiết khấu						

- Loại phát hành có phụ trợ						
Cộng						
b) Thuyết minh chi tiết về trái phiếu các bên liên quan nắm giữ						

21.2. Trái phiếu chuyển đổi:

a. Trái phiếu chuyển đổi tại thời điểm đầu kỳ:

- Thời điểm phát hành, kỳ hạn gốc và kỳ hạn còn lại từng loại trái phiếu chuyển đổi
- Số lượng từng loại trái phiếu chuyển đổi
- Mệnh giá, lãi suất từng loại trái phiếu chuyển đổi
- Tỷ lệ chuyển đổi thành cổ phiếu từng loại trái phiếu chuyển đổi
- Lãi suất chiết khấu dùng để xác định giá trị phần nợ gốc của từng loại trái phiếu chuyển đổi
- Giá trị phần nợ gốc và phần quyền chọn cổ phiếu của từng loại trái phiếu chuyển đổi

b. Trái phiếu chuyển đổi phát hành thêm trong kỳ:

- Thời điểm phát hành, kỳ hạn gốc từng loại trái phiếu chuyển đổi
- Số lượng từng loại trái phiếu chuyển đổi
- Mệnh giá, lãi suất từng loại trái phiếu chuyển đổi
- Tỷ lệ chuyển đổi thành cổ phiếu từng loại trái phiếu chuyển đổi
- Lãi suất chiết khấu dùng để xác định giá trị phần nợ gốc của từng loại trái phiếu chuyển đổi
- Giá trị phần nợ gốc và phần quyền chọn cổ phiếu của từng loại trái phiếu chuyển đổi

c. Trái phiếu chuyển đổi được chuyển thành cổ phiếu trong kỳ:

- Số lượng từng loại trái phiếu đã chuyển đổi thành cổ phiếu trong kỳ; Số lượng cổ phiếu phát hành thêm trong kỳ để chuyển đổi trái phiếu
- Giá trị phần nợ gốc của trái phiếu chuyển đổi được ghi tăng vốn chủ sở hữu

d. Trái phiếu chuyển đổi đã đáo hạn không được chuyển thành cổ phiếu trong kỳ:

- Số lượng từng loại trái phiếu đã đáo hạn không chuyển đổi thành cổ phiếu trong kỳ
 - Giá trị phần nợ gốc của trái phiếu chuyển đổi được hoàn trả cho nhà đầu tư
- e. Trái phiếu chuyển đổi tại thời điểm cuối kỳ:
- Kỳ hạn gốc và kỳ hạn còn lại từng loại trái phiếu chuyển đổi
 - Số lượng từng loại trái phiếu chuyển đổi
 - Mệnh giá, lãi suất từng loại trái phiếu chuyển đổi
 - Tỷ lệ chuyển đổi thành cổ phiếu từng loại trái phiếu chuyển đổi
 - Lãi suất chiết khấu dùng để xác định giá trị phần nợ gốc của từng loại trái phiếu chuyển đổi
 - Giá trị phần nợ gốc và phần quyền chọn cổ phiếu của từng loại trái phiếu chuyển đổi
- g) Thuyết minh chi tiết về trái phiếu các bên liên quan nắm giữ (theo từng loại trái phiếu)

22. Cổ phiếu ưu đãi phân loại là nợ phải trả

- Mệnh giá
- Đối tượng được phát hành (ban lãnh đạo, cán bộ, nhân viên, đối tượng khác)
- Điều khoản mua lại (Thời gian, giá mua lại, các điều khoản khác trong hợp đồng phát hành)
- Giá trị đã mua lại trong kỳ
- Các thuyết minh khác

23. Dự phòng phải trả	Cuối kỳ	Đầu năm
a) Ngắn hạn		
- Dự phòng bảo hành sản phẩm hàng hóa;		
- Dự phòng bảo hành công trình xây dựng;		
- Dự phòng tái cơ cấu;		
- Dự phòng phải trả khác (Chi phí sửa chữa TSCĐ định kỳ, chi phí hoàn nguyên môi trường...)		
b) Dài hạn		
- Dự phòng bảo hành sản phẩm hàng hóa;		
- Dự phòng bảo hành công trình xây dựng;		
- Dự phòng tái cơ cấu;		

- Dự phòng phải trả khác (Chi phí sửa chữa TSCĐ định kỳ, chi phí hoàn nguyên môi trường...)		
24. Tài sản thuế thu nhập hoãn lại và thuế thu nhập hoãn lại phải trả		
a. Tài sản thuế thu nhập hoãn lại:		
- Thuế suất thuế TNDN sử dụng để xác định giá trị tài sản thuế thu nhập hoãn lại		
- Tài sản thuế thu nhập hoãn lại liên quan đến khoản chênh lệch tạm thời được khấu trừ		
- Tài sản thuế thu nhập hoãn lại liên quan đến khoản lỗ tính thuế chưa sử dụng		
- Tài sản thuế thu nhập hoãn lại liên quan đến khoản ưu đãi tính thuế chưa sử dụng		
- Số bù trừ với Thuế thu nhập hoãn lại phải Trả		
b- Thuế thu nhập hoãn lại phải trả		
- Thuế suất thuế TNDN sử dụng để xác định giá trị thuế thu nhập hoãn lại phải trả		
- Thuế thu nhập hoãn lại phải Trả phát sinh từ các khoản chênh lệch tạm Thời chịu Thuế		
- Số bù trừ với tài sản Thuế thu nhập hoãn lại		

25. Vốn chủ sở hữu

a) Bảng đối chiếu biến động của vốn chủ sở hữu	Vốn đầu tư của chủ sở hữu	Thặng dư vốn cổ phần	Quyền chọn chuyển đổi trái phiếu	Vốn khác của chủ sở hữu	Chênh lệch đánh giá lại tài sản	Chênh lệch tỷ giá hối đoái
A	1	2	3	4	5	6
Số dư đầu năm trước						
- Tăng vốn trong năm trước						
- Lãi trong năm trước						
- Tăng khác						
- Giảm vốn trong năm trước						
- Giảm khác						
Số dư đầu năm nay	33 810 000 000	45 000 000				
- Tăng vốn trong năm nay	6 761 640 000					187 392 134
- Lãi trong năm nay						
- Giảm vốn trong năm nay						187 392 134
- Lỗ trong năm nay						

- Giảm khác						
Số dư cuối kỳ	40 571 640 000	45 000 000				
	Quỹ đầu tư phát triển	Cổ phiếu quỹ	Các quỹ khác thuộc vốn chủ sở hữu	Lợi nhuận sau thuế chưa phân phối	Nguồn vốn ĐTXD	Tổng cộng
A	7	8	9	10	11	12
Số dư đầu năm trước						
- Tăng vốn trong năm trước						
- Lãi trong năm trước						
- Tăng khác						
- Giảm vốn trong năm trước						
- Giảm khác						
Số dư đầu năm nay	30 809 499 798	- 140 000		14 968 880 775		79 633 240 573
- Tăng vốn trong năm nay	1 569 428 779					8 518 460 913
- Lãi trong năm nay				8 508 556 620		8 508 556 620
- Giảm vốn trong năm nay				11 071 561 779		11 258 953 913
- Lỗ trong năm nay						
- Giảm khác						
Số dư cuối kỳ	32 378 928 577	- 140 000		12 405 875 616		85 401 304 193
b) Chi tiết vốn góp của chủ sở hữu					Cuối kỳ	Đầu kỳ
- Vốn góp ngân sách						
- Cổ phiếu phổ thông có quyền biểu quyết					40 571 640 000	33 810 000 000
- Cổ phiếu ưu đãi						
Cộng					40 571 640 000	33 810 000 000
c) Các giao dịch về vốn với các chủ sở hữu và phân phối cổ tức, chia lợi nhuận					Năm nay	Năm trước
- Vốn đầu tư của chủ sở hữu						
+ Vốn góp đầu năm					33 810 000 000	33 810 000 000
+ Vốn góp Tăng trong năm					6 761 640 000	
+ Vốn góp Giảm trong năm						
+ Vốn góp Cuối kỳ					40 571 640 000	33 810 000 000

- Cổ tức, lợi nhuận đã chia		
d) Cổ phiếu	Cuối kỳ	Đầu năm
- Số lượng cổ phiếu đăng ký phát hành	4 057 164	3 381 000
- Số lượng cổ phiếu đã bán ra công chúng	4 057 164	3 381 000
+ Cổ phiếu phổ thông	4 057 164	3 381 000
+ Cổ phiếu ưu đãi (loại được phân loại là vốn chủ sở hữu)		
- Số lượng cổ phiếu được mua lại (cổ phiếu quỹ)	14	14
+ Cổ phiếu phổ thông	14	14
+ Cổ phiếu ưu đãi (loại được phân loại là vốn chủ sở hữu)		
- Số lượng cổ phiếu đang lưu hành		
+ Cổ phiếu phổ thông	4 057 150	3 380 986
+ Cổ phiếu ưu đãi (loại được phân loại là vốn chủ sở hữu)		
* Mệnh giá cổ phiếu đang lưu hành		

d) Cổ tức

- Cổ tức đã công bố sau ngày kết thúc kỳ kế toán năm:

+ Cổ tức đã công bố trên cổ phiếu phổ thông:

+ Cổ tức đã công bố trên cổ phiếu ưu đãi:

- Cổ tức của cổ phiếu ưu đãi lũy kế chưa được ghi nhận:

e) Các quỹ của doanh nghiệp:	Cuối kỳ	Đầu năm
- Quỹ đầu tư phát triển	32 378 928 577	30 809 499 798
- Quỹ hỗ trợ sắp xếp doanh nghiệp		
- Quỹ khác thuộc vốn chủ sở hữu		

g) Thu nhập và chi phí, lãi hoặc lỗ được ghi nhận trực tiếp vào vốn chủ sở hữu theo qui định của các chuẩn mực kế toán cụ thể

26. Chênh lệch đánh giá lại tài sản	Năm nay	Năm trước
Chênh lệch đánh giá lại tài sản		

Lí do thay đổi giữa số đầu năm và Cuối kỳ (đánh giá lại trong trường hợp nào, tài sản nào được đánh giá lại, theo quyết định nào?...):

27. Chênh lệch tỷ giá	Năm nay	Năm trước
- Chênh lệch tỷ giá do chuyển đổi BCTC lập bằng ngoại tệ sang VND		

- Chênh lệch tỷ giá phát sinh vì các nguyên nhân khác		
28. Nguồn kinh phí		
- Nguồn kinh phí được cấp trong năm		
- Chi sự nghiệp		
- Nguồn kinh phí còn lại Cuối kỳ		
29. Các khoản mục ngoài Bảng Cân đối kế toán		
a) Tài sản thuê ngoài: Tổng số tiền thuê tối thiểu trong tương lai của hợp đồng thuê hoạt động tài sản không hủy ngang theo các thời hạn		
- Từ 1 năm trở xuống;		
- Trên 1 năm đến 5 năm;		
- Trên 5 năm;		

b) Tài sản nhận giữ hộ: Doanh nghiệp phải thuyết minh chi tiết về số lượng, chủng loại, quy cách, phẩm chất của từng loại tài sản tại thời điểm cuối kỳ.: 0

- Vật tư hàng hoá nhận giữ hộ, gia công, nhận ủy thác: Doanh nghiệp phải thuyết minh chi tiết về số lượng, chủng loại, quy cách, phẩm chất tại thời điểm cuối kỳ.: 0

- Hàng hoá nhận bán hộ, nhận ký gửi, nhận cầm cố, thế chấp: Doanh nghiệp phải thuyết minh chi tiết về số lượng, chủng loại, quy cách, phẩm chất từng loại hàng hoá: 0

c) Ngoại tệ các loại: Doanh nghiệp phải thuyết minh chi tiết số lượng từng loại ngoại tệ tính theo nguyên tệ. Vàng tiền tệ phải trình bày khối lượng theo đơn vị tính trong nước và quốc tế Ounce, thuyết minh giá trị tính theo USD.: 0

d) Kim khí quý, đá quý: Doanh nghiệp phải thuyết minh chi tiết giá gốc, số lượng (theo đơn vị tính quốc tế) và chủng loại các loại kim khí quý, đá quý.: 0

đ) Nợ khó đòi đã xử lý: Doanh nghiệp phải thuyết minh chi tiết giá trị (theo nguyên tệ và VND) các khoản nợ khó đòi đã xử lý trong vòng 10 năm kể từ ngày xử lý theo từng đối tượng, nguyên nhân đã xoá sổ kế toán nợ khó đòi.: 0

e) Các thông tin khác về các khoản mục ngoài Bảng cân đối kế toán: 0

30. Các thông tin khác do doanh nghiệp tự thuyết minh, giải trình.

VI. THÔNG TIN BỔ SUNG CHO CÁC KHOẢN MỤC TRÌNH BÀY TRONG BÁO CÁO KẾT QUẢ HOẠT ĐỘNG KINH DOANH	Quý này năm nay	Quý này năm trước
1. Tổng doanh thu bán hàng và cung cấp dịch vụ	53 435 392 208	51 032 790 117
a) Doanh thu		
- Doanh thu bán hàng;	53 435 392 208	51 032 790 117
- Doanh thu cung cấp dịch vụ;		

- Doanh thu hợp đồng xây dựng;		
+ Doanh thu của hợp đồng xây dựng được ghi nhận trong kỳ;		
+ Tổng doanh thu lũy kế của hợp đồng xây dựng được ghi nhận đến thời điểm lập Báo cáo tài chính.		
Cộng	53 435 392 208	51 032 790 117
b) Doanh thu đối với các bên liên quan		

c) Trường hợp ghi nhận doanh thu cho thuê tài sản là tổng số tiền nhận trước, doanh nghiệp phải thuyết minh thêm để so sánh sự khác biệt giữa việc ghi nhận doanh thu theo phương pháp phân bổ dần theo thời gian cho thuê; Khả năng suy giảm lợi nhuận và luồng tiền trong tương lai do đã ghi nhận doanh thu đối với toàn bộ số tiền nhận trước.: 0

2. Các khoản giảm trừ doanh thu		
Trong đó:		
- Chiết khấu thương mại;		
- Giảm giá hàng bán;		
- Hàng bán bị Trả lại.		
Cộng		
3. Giá vốn hàng bán		
- Giá vốn của hàng hóa đã bán;		
- Giá vốn của thành phẩm đã bán;	40 561 066 322	40 029 570 041
Trong đó: Giá vốn trích trước của hàng hoá, thành phẩm bất động sản đã bán bao gồm:		
+ Hạng mục chi phí trích trước;		
+ Giá trị trích trước vào chi phí của từng hạng mục;		
+ Thời gian Chi phí Dự kiến phát sinh.		
- Giá vốn của dịch vụ đã cung cấp;		
- Giá trị còn lại, chi phí nhượng bán, thanh lý của BĐS đầu tư;		
- Chi phí kinh doanh Bất động sản đầu tư;		
- Giá trị hàng tồn kho mất mát trong kỳ;		
- Giá trị từng loại hàng tồn kho hao hụt ngoài định mức trong kỳ;		
- Các khoản chi phí vượt mức bình thường khác được tính trực tiếp vào giá vốn;		
- Dự phòng giảm giá hàng tồn kho;		
- Các khoản ghi Giảm giá vốn hàng bán.		
Cộng	40 561 066 322	40 029 570 041

4. Doanh thu hoạt động tài chính		
- Lãi Tiền gửi, Tiền cho vay	55 652 829	167 803 357
- Lãi bán các khoản đầu tư;		
- Cổ tức, lợi nhuận được chia;		
- Lãi chênh lệch tỷ giá;		17 539 868
- Lãi bán hàng trả chậm, chiết khấu thanh toán;		
- Doanh thu hoạt động tài chính khác.		
Cộng	55 652 829	185 343 225
5. Chi phí tài chính		
- Lãi tiền vay;		
- Chiết khấu thanh toán, lãi bán hàng trả chậm;		
- Lỗ do thanh lý các khoản đầu tư tài chính;		
- Lỗ chênh lệch tỷ giá;	1 695 643	
- Dự phòng giảm giá chứng khoán kinh doanh và tổn thất đầu tư;		
- Chi phí tài chính khác;		
- Các khoản ghi Giảm Chi phí tài chính.		
Cộng	1 695 643	
6. Thu nhập khác		
- Thanh lý, nhượng bán TSCĐ;		
- Lãi do đánh giá lại tài sản;		
- Tiền phạt thu được;		
- Thuế được giảm;		
- Các khoản khác.	52 410 072	4 568 185
Cộng	52 410 072	4 568 185
7. Chi phí khác		
- Giá trị còn lại TSCĐ và chi phí thanh lý, nhượng bán TSCĐ;		
- Lỗ do đánh giá lại tài sản;		
- Các khoản bị phạt;		
- Các khoản khác.	135 234 673	329 524 409

Cộng	135 234 673	329 524 409
8. Chi phí bán hàng và chi phí quản lý doanh nghiệp		
a) Các khoản chi phí quản lý doanh nghiệp phát sinh trong kỳ	7 879 769 686	6 667 553 709
- Các khoản Chi phí QLDN khác.		
b) Các khoản chi phí bán hàng phát sinh trong kỳ	1 790 330 717	2 358 409 710
- Các khoản Chi phí bán hàng khác.		
c) Các khoản ghi giảm chi phí bán hàng và chi phí quản lý doanh nghiệp		
- Hoàn nhập dự phòng bảo hành sản phẩm, hàng hóa;		
- Hoàn nhập dự phòng tái cơ cấu, dự phòng khác;		
- Các khoản ghi Giảm khác.		
9. Chi phí sản xuất, kinh doanh theo yếu tố		
- Chi phí nguyên liệu, vật liệu;	1 609 595 684	1 661 544 742
- Chi phí nhân công;	21 853 782 635	20 368 855 282
- Chi phí khấu hao tài sản cố định;	662 453 019	506 207 623
- Chi phí dịch vụ mua ngoài;	9 857 721 983	15 222 369 477
- Chi phí khác bằng tiền.	18 353 750 687	14 191 173 946
Cộng	52 337 304 008	51 950 151 070

Ghi chú: Chỉ tiêu "Chi phí sản xuất kinh doanh theo yếu tố" là các chi phí phát sinh trong kỳ được phản ánh trong Bảng Cân đối kế toán và Báo cáo kết quả kinh doanh.

- Đối với các doanh nghiệp sản xuất, việc thuyết minh chi phí theo yếu tố được căn cứ vào số phát sinh trên các tài khoản sau:

- + Tài khoản 621 – Chi phí nguyên vật liệu trực tiếp;
- + Tài khoản 622 – Chi phí nhân công trực tiếp;
- + Tài khoản 623 – Chi phí sử dụng máy thi công;
- + Tài khoản 627 – Chi phí sản xuất chung;
- + Tài khoản 641 – Chi phí bán hàng;
- + Tài khoản 642 – Chi phí quản lý doanh nghiệp.

- Đối với các doanh nghiệp thương mại, việc thuyết minh chi phí theo yếu tố được căn cứ vào số phát sinh trên các tài khoản sau (không bao gồm giá mua hàng hóa):

+ Tài khoản 156 – Hàng hóa;

+ Tài khoản 632 – Giá vốn hàng bán;

+ Tài khoản 641 – Chi phí bán hàng;

+ Tài khoản 642 – Chi phí quản lý doanh nghiệp.

- Doanh nghiệp có quyền lựa chọn căn cứ khác nhưng phải đảm bảo thuyết minh đầy đủ chi phí theo yếu tố.

10. Chi phí thuế thu nhập doanh nghiệp hiện hành	Tháng này Quý này năm nay	Tháng này Quý năm trước
- Chi phí Thuế thu nhập doanh nghiệp tính Trên thu nhập chịu Thuế năm hiện hành		
- Điều chỉnh Chi phí Thuế thu nhập doanh nghiệp của các năm trước vào Chi phí Thuế thu nhập hiện hành năm nay		
Tổng Chi phí Thuế thu nhập doanh nghiệp hiện hành	758 645 671	531 079 992
11. Chi phí thuế thu nhập doanh nghiệp hoãn lại		
- Chi phí thuế thu nhập doanh nghiệp hoãn lại phát sinh từ các khoản chênh lệch tạm thời phải chịu thuế;		
- Chi phí thuế thu nhập doanh nghiệp hoãn lại phát sinh từ việc hoàn nhập tài sản thuế thu nhập hoãn lại;		
- Thu nhập thuế thu nhập doanh nghiệp hoãn lại phát sinh từ các khoản chênh lệch tạm thời được khấu trừ;		
- Thu nhập thuế thu nhập doanh nghiệp hoãn lại phát sinh từ các khoản lỗ tính thuế và ưu đãi thuế chưa sử dụng;		
- Thu nhập thuế thu nhập doanh nghiệp hoãn lại phát sinh từ việc hoàn nhập thuế thu nhập hoãn lại phải trả;		
Tổng Chi phí Thuế thu nhập doanh nghiệp hoãn lại.		
VII. THÔNG TIN BỔ SUNG CHO CÁC KHOẢN MỤC TRÌNH BÀY TRONG BÁO CÁO LƯU CHUYỂN TIỀN TỆ	Tháng này Quý này năm nay	Tháng này Quý năm trước

1. Các giao dịch không bằng tiền ảnh hưởng đến báo cáo lưu chuyển tiền tệ trong tương lai

- Mua tài sản bằng cách nhận các khoản nợ liên quan trực tiếp hoặc thông qua nghiệp vụ cho thuê tài chính;		
- Mua doanh nghiệp thông qua phát hành cổ phiếu;		
- Chuyển nợ thành vốn chủ sở hữu;		
- Các giao dịch phi Tiền tệ khác		

2. Các khoản tiền do doanh nghiệp nắm giữ nhưng không được sử dụng: Trình bày giá trị và lý do của các khoản tiền và tương đương tiền lớn do doanh nghiệp nắm giữ nhưng không được sử dụng do có sự hạn chế của pháp luật hoặc các ràng buộc khác mà doanh nghiệp phải thực hiện.

3. Số tiền đi vay thực thu trong kỳ

- Tiền thu từ đi vay theo kế ước thông thường: 0
- Tiền thu từ phát hành trái phiếu thường: 0
- Tiền thu từ phát hành trái phiếu chuyển đổi: 0
- Tiền thu từ phát hành cổ phiếu ưu đãi phân loại là nợ phải trả: 0
- Tiền Thu từ giao dịch mua bán lại trái phiếu Chính phủ và REPO chứng khoán: 0
- Tiền thu từ đi vay dưới hình thức khác: 0

4. Số tiền đã thực trả gốc vay trong kỳ:

- Tiền trả nợ gốc vay theo kế ước thông thường: 0
- Tiền trả nợ gốc trái phiếu thường: 0
- Tiền trả nợ gốc trái phiếu chuyển đổi: 0
- Tiền trả nợ gốc cổ phiếu ưu đãi phân loại là nợ phải trả: 0
- Tiền chi trả Cho giao dịch mua bán lại trái phiếu Chính phủ và REPO chứng khoán: 0
- Tiền trả nợ vay dưới hình thức khác: 0

5. Mua và thanh lý công ty con trong kỳ báo cáo.

- Tổng giá trị mua hoặc thanh lý công ty con trong kỳ;
- Phần giá trị mua hoặc thanh lý công ty con được thanh toán bằng tiền và khoản tương đương tiền;
- Số tiền và các khoản tương đương tiền thực có trong công ty con hoặc đơn vị kinh doanh khác được mua hoặc thanh lý;
- Phần giá trị tài sản (Tổng hợp theo từng loại tài sản) không phải là tiền và các khoản tương đương tiền và nợ phải trả trong công ty con được mua hoặc thanh lý trong kỳ.

VIII. NHỮNG THÔNG TIN KHÁC

1. Những khoản nợ tiềm tàng, khoản cam kết và những thông tin tài chính khác:
2. Những sự kiện phát sinh sau ngày kết thúc kỳ kế toán năm:
3. Thông tin về các bên liên quan (ngoài các thông tin đã được thuyết minh ở các phần trên).
4. Trình bày tài sản, doanh thu, kết quả kinh doanh theo bộ phận (theo lĩnh vực kinh doanh hoặc khu vực địa lý) theo quy định của Chuẩn mực kế toán số 28 "Báo cáo bộ phận"(1):
5. Thông tin so sánh (những thay đổi về thông tin trong Báo cáo tài chính của các niên độ kế toán trước):
6. Thông tin về hoạt động liên tục:
7. Những thông tin khác.

Lập ngày 19 tháng 10 năm 2016

KT. Tổng giám đốc
Phó Tổng giám đốc



Người lập biểu

Nguyễn Trần Phương Thúy

Trưởng phòng TCKT

Phạm Hoàng Vinh

Tôn Thất Hùng