

**CÔNG TY CỔ PHẦN KINH DOANH
KHÍ HÓA LỎNG MIỀN NAM**

(Thành lập tại nước Cộng hòa Xã hội Chủ nghĩa Việt Nam)

**BÁO CÁO TÀI CHÍNH HỢP NHẤT
ĐÃ ĐƯỢC KIỂM TOÁN**

Cho năm tài chính kết thúc ngày 31 tháng 12 năm 2015

MỤC LỤC

<u>NỘI DUNG</u>	<u>TRANG</u>
BÁO CÁO CỦA BAN GIÁM ĐỐC	1
BÁO CÁO KIỂM TOÁN ĐỘC LẬP	2 - 3
BẢNG CÂN ĐỐI KÊ TOÁN HỢP NHẤT	4 - 5
BÁO CÁO KẾT QUẢ HOẠT ĐỘNG KINH DOANH HỢP NHẤT	6
BÁO CÁO LƯU CHUYỂN TIỀN TỆ HỢP NHẤT	7
THUYẾT MINH BÁO CÁO TÀI CHÍNH HỢP NHẤT	8 - 45



BÁO CÁO CỦA BAN GIÁM ĐỐC

Ban Giám đốc Công ty Cổ phần Kinh doanh Khí hóa lỏng Miền Nam (sau đây gọi tắt là “Công ty”) đệ trình báo cáo này cùng với báo cáo tài chính hợp nhất của Công ty cho năm tài chính kết thúc ngày 31 tháng 12 năm 2015.

HỘI ĐỒNG QUẢN TRỊ VÀ BAN GIÁM ĐỐC

Các thành viên của Hội đồng Quản trị và Ban Giám đốc Công ty đã điều hành Công ty trong năm và đến ngày lập báo cáo này gồm:

Hội đồng Quản trị

Ông Đỗ Tấn	Chủ tịch
Ông Vũ Quý Hiệu	Ủy viên
Bà Nguyễn Minh Ngọc	Ủy viên
Ông Vũ Văn Thực	Ủy viên
Ông Hà Anh Tuấn	Ủy viên

Ban Giám đốc

Ông Vũ Quý Hiệu	Giám đốc
Ông Vũ Văn Thực	Phó Giám đốc
Ông Trần Văn Nghị	Phó Giám đốc
Ông Đào Hữu Thắng	Phó Giám đốc
Ông Nguyễn Hải Long	Phó Giám đốc (bổ nhiệm ngày 26 tháng 10 năm 2015)


TRÁCH NHIỆM CỦA BAN GIÁM ĐỐC

Ban Giám đốc Công ty có trách nhiệm lập báo cáo tài chính hợp nhất phản ánh một cách trung thực và hợp lý tình hình tài chính hợp nhất cũng như kết quả hoạt động kinh doanh hợp nhất và tình hình lưu chuyển tiền tệ hợp nhất của Công ty trong năm, phù hợp với chuẩn mực kế toán, chế độ kế toán doanh nghiệp Việt Nam và các quy định pháp lý có liên quan đến việc lập và trình bày báo cáo tài chính. Trong việc lập báo cáo tài chính hợp nhất này, Ban Giám đốc được yêu cầu phải:

- Lựa chọn các chính sách kế toán thích hợp và áp dụng các chính sách đó một cách nhất quán;
- Đưa ra các xét đoán và ước tính một cách hợp lý và thận trọng;
- Nêu rõ các nguyên tắc kế toán thích hợp có được tuân thủ hay không, có những áp dụng sai lệch trọng yếu cần được công bố và giải thích trong báo cáo tài chính hợp nhất hay không;
- Lập báo cáo tài chính hợp nhất trên cơ sở hoạt động liên tục trừ trường hợp không thể cho rằng Công ty sẽ tiếp tục hoạt động kinh doanh; và
- Thiết kế và thực hiện hệ thống kiểm soát nội bộ một cách hữu hiệu cho mục đích lập và trình bày báo cáo tài chính hợp nhất hợp lý nhằm hạn chế rủi ro và gian lận.

Ban Giám đốc Công ty chịu trách nhiệm đảm bảo rằng sổ sách kế toán được ghi chép một cách phù hợp để phản ánh một cách hợp lý tình hình tài chính hợp nhất của Công ty ở bất kỳ thời điểm nào và đảm bảo rằng báo cáo tài chính hợp nhất tuân thủ chuẩn mực kế toán, chế độ kế toán doanh nghiệp Việt Nam và các quy định pháp lý có liên quan đến việc lập và trình bày báo cáo tài chính. Ban Giám đốc cũng chịu trách nhiệm đảm bảo an toàn cho tài sản của Công ty và vì vậy thực hiện các biện pháp thích hợp để ngăn chặn và phát hiện các hành vi gian lận và sai phạm khác. Ban Giám đốc xác nhận rằng Công ty đã tuân thủ các yêu cầu nêu trên trong việc lập báo cáo tài chính hợp nhất.

Thay mặt và đại diện cho Ban Giám đốc,



Vũ Quý Hiệu
Giám đốc

Ngày 07 tháng 3 năm 2016

Số: 284 /VNIA-HC-BC

BÁO CÁO KIỂM TOÁN ĐỘC LẬP

**Kính gửi: Các Cổ đông, Hội đồng Quản trị và Ban Giám đốc
Công ty Cổ phần Kinh doanh Khí hóa lỏng Miền Nam**

Chúng tôi đã kiểm toán báo cáo tài chính hợp nhất kèm theo của Công ty Cổ phần Kinh doanh Khí hóa lỏng Miền Nam (gọi tắt là "Công ty"), được lập ngày 07 tháng 3 năm 2016, từ trang 4 đến trang 45, bao gồm Bảng cân đối kế toán hợp nhất tại ngày 31 tháng 12 năm 2015, Báo cáo kết quả hoạt động kinh doanh hợp nhất, Báo cáo lưu chuyển tiền tệ cho năm tài chính kết thúc cùng ngày và Bản thuyết minh báo cáo tài chính.

Trách nhiệm của Ban Giám đốc

Ban Giám đốc Công ty chịu trách nhiệm về việc lập và trình bày trung thực và hợp lý báo cáo tài chính hợp nhất của Công ty theo chuẩn mực kế toán, chế độ kế toán doanh nghiệp Việt Nam và các quy định pháp lý có liên quan đến việc lập và trình bày báo cáo tài chính và chịu trách nhiệm về kiểm soát nội bộ mà Ban Giám đốc là cần thiết để đảm bảo cho việc lập và trình bày báo cáo tài chính hợp nhất không có sai sót trọng yếu do gian lận hoặc nhầm lẫn.

Trách nhiệm của Kiểm toán viên

Trách nhiệm của chúng tôi là đưa ra ý kiến về báo cáo tài chính dựa trên kết quả của cuộc kiểm toán. Chúng tôi đã tiến hành kiểm toán theo các chuẩn mực kiểm toán Việt Nam. Các chuẩn mực này yêu cầu chúng tôi tuân thủ chuẩn mực và các quy định về đạo đức nghề nghiệp, lập kế hoạch và thực hiện cuộc kiểm toán để đạt được sự đảm bảo hợp lý về việc liệu báo cáo tài chính hợp nhất của Công ty có còn sai sót trọng yếu hay không.

Công việc kiểm toán bao gồm thực hiện các thủ tục nhằm thu thập các bằng chứng kiểm toán về các số liệu và thuyết minh trên báo cáo tài chính hợp nhất. Các thủ tục kiểm toán được lựa chọn dựa trên xét đoán của kiểm toán viên, bao gồm đánh giá rủi ro có sai sót trọng yếu trong báo cáo tài chính hợp nhất do gian lận hoặc nhầm lẫn. Khi thực hiện đánh giá các rủi ro này, kiểm toán viên đã xem xét kiểm soát nội bộ của Công ty liên quan đến việc lập và trình bày báo cáo tài chính hợp nhất trung thực, hợp lý nhằm thiết kế các thủ tục kiểm toán phù hợp với tình hình thực tế, tuy nhiên không nhằm mục đích đưa ra ý kiến về hiệu quả của kiểm soát nội bộ của Công ty. Công việc kiểm toán cũng bao gồm đánh giá tính thích hợp của các chính sách kế toán được áp dụng và tính hợp lý của các ước tính kế toán của Ban Giám đốc cũng như đánh giá việc trình bày tổng thể báo cáo tài chính hợp nhất.

Chúng tôi tin tưởng rằng các bằng chứng kiểm toán mà chúng tôi đã thu thập được là đầy đủ và thích hợp làm cơ sở cho ý kiến kiểm toán của chúng tôi.

Ý kiến của Kiểm toán viên

Theo ý kiến của chúng tôi, báo cáo tài chính hợp nhất đã phản ánh trung thực và hợp lý, trên các khía cạnh trọng yếu, tình hình tài chính hợp nhất của Công ty tại ngày 31 tháng 12 năm 2015, cũng như kết quả hoạt động kinh doanh hợp nhất và tình hình lưu chuyển tiền tệ hợp nhất cho năm tài chính kết thúc cùng ngày, phù hợp với chuẩn mực kế toán, chế độ kế toán doanh nghiệp Việt Nam và các quy định pháp lý có liên quan đến việc lập và trình bày báo cáo tài chính.

BÁO CÁO KIỂM TOÁN ĐỘC LẬP (Tiếp theo)

Vấn đề cần nhấn mạnh

Như đã trình bày tại Thuyết minh số 03 phần Thuyết minh báo cáo tài chính hợp nhất, kể từ ngày 01 tháng 01 năm 2015, Công ty đã áp dụng Thông tư số 200/2014/TT-BTC do Bộ Tài chính ban hành ngày 22 tháng 12 năm 2014 (“Thông tư 200”) về hướng dẫn chế độ kế toán cho doanh nghiệp và Thông tư số 202/2014/TT-BTC do Bộ Tài chính ban hành ngày 22 tháng 12 năm 2014 (“Thông tư 202”) về hướng dẫn phương pháp lập và trình bày báo cáo tài chính hợp nhất. Theo đó, một số số liệu của Bảng cân đối kế toán hợp nhất tại ngày 31 tháng 12 năm 2015, Báo cáo kết quả hoạt động kinh doanh hợp nhất và Báo cáo lưu chuyển tiền tệ hợp nhất cho năm tài chính kết thúc cùng ngày không so sánh được với số liệu tương ứng của năm 2014 do ảnh hưởng của việc áp dụng các thông tư này trong việc lập và trình bày báo cáo tài chính hợp nhất. Ý kiến kiểm toán của chúng tôi không liên quan đến vấn đề này.



Khúc Thị Lan Anh
Phó Tổng Giám đốc

Giấy chứng nhận đăng ký hành nghề kiểm toán
số 0036-2013-001-1

Thay mặt và đại diện cho
CÔNG TY TNHH DELOITTE VIỆT NAM

Ngày 07 tháng 3 năm 2016
Thành phố Hồ Chí Minh, CHXHCN Việt Nam

Nguyễn Trọng Thế
Kiểm toán viên

Giấy chứng nhận đăng ký hành nghề kiểm toán
số 2649-2013-001-1

CÔNG TY CỔ PHẦN KINH DOANH KHÍ HÓA LỒNG MIỀN NAM

Lầu 4, Tòa nhà PetroVietnam, Số 1 - 5 Lê Duẩn
 Phường Bến Nghé, Quận 1, Thành phố Hồ Chí Minh
 CHXHCN Việt Nam

Báo cáo tài chính hợp nhất

Cho năm tài chính kết thúc ngày 31 tháng 12 năm 2015

BẢNG CÂN ĐỐI KẾ TOÁN HỢP NHẤT

Tại ngày 31 tháng 12 năm 2015

MẪU B 01-DN/HN

Đơn vị: VND

TÀI SẢN	Mã số	Thuyết minh	31/12/2014	
			31/12/2015	(Phân loại lại)
A. TÀI SẢN NGẮN HẠN	100		1.290.701.565.502	1.845.754.525.124
I. Tiền và các khoản tương đương tiền	110	5	408.919.808.358	619.799.701.899
1. Tiền	111		153.919.808.358	457.684.701.899
2. Các khoản tương đương tiền	112		255.000.000.000	162.115.000.000
II. Đầu tư tài chính ngắn hạn	120		13.000.000.000	40.000.000.000
1. Đầu tư nắm giữ đến ngày đáo hạn	123	6	13.000.000.000	40.000.000.000
III. Các khoản phải thu ngắn hạn	130		659.968.756.039	929.656.135.750
1. Phải thu ngắn hạn của khách hàng	131	7	607.850.246.441	895.410.677.256
2. Trả trước cho người bán ngắn hạn	132		23.779.757.138	17.113.241.917
3. Phải thu ngắn hạn khác	136	8	36.487.278.214	26.123.844.846
4. Dự phòng phải thu ngắn hạn khó đòi	137	9	(8.148.525.754)	(8.991.628.269)
IV. Hàng tồn kho	140	10	146.331.462.671	184.109.292.453
1. Hàng tồn kho	141		148.378.788.653	188.228.887.623
2. Dự phòng giảm giá hàng tồn kho	149		(2.047.325.982)	(4.119.595.170)
V. Tài sản ngắn hạn khác	150		62.481.538.434	72.189.395.022
1. Chi phí trả trước ngắn hạn	151	11	47.654.465.264	37.732.058.518
2. Thuế giá trị gia tăng được khấu trừ	152	21	12.913.230.837	34.455.253.683
3. Thuế và các khoản khác phải thu Nhà nước	153	21	1.913.842.333	2.082.821
B. TÀI SẢN DÀI HẠN	200		1.356.263.107.282	1.356.800.464.843
I. Các khoản phải thu dài hạn	210		18.022.570.367	21.944.520.367
1. Phải thu dài hạn khác	216	8	18.022.570.367	21.944.520.367
II. Tài sản cố định	220		770.411.008.870	795.370.294.962
1. Tài sản cố định hữu hình	221	12	669.300.128.169	668.007.136.543
- Nguyên giá	222		1.975.558.960.170	1.740.101.706.664
- Giá trị hao mòn lũy kế	223		(1.306.258.832.001)	(1.072.094.570.121)
2. Tài sản cố định thuê tài chính	224	13	67.464.983.238	93.944.853.925
- Nguyên giá	225		202.905.476.655	228.700.252.298
- Giá trị hao mòn lũy kế	226		(135.440.493.417)	(134.755.398.373)
3. Tài sản cố định vô hình	227	14	33.645.897.463	33.418.304.494
- Nguyên giá	228		38.332.191.112	36.991.391.112
- Giá trị hao mòn lũy kế	229		(4.686.293.649)	(3.573.086.618)
III. Tài sản dở dang dài hạn	240		63.287.274.795	47.142.379.034
1. Chi phí xây dựng cơ bản dở dang	242	15	63.287.274.795	47.142.379.034
IV. Đầu tư tài chính dài hạn	250	17	-	-
1. Đầu tư góp vốn vào đơn vị khác	253		50.000.000.000	50.000.000.000
2. Dự phòng đầu tư tài chính dài hạn	254		(50.000.000.000)	(50.000.000.000)
V. Tài sản dài hạn khác	260		504.542.253.250	492.343.270.480
1. Chi phí trả trước dài hạn	261	11	470.221.528.289	444.931.383.626
2. Tài sản thuế thu nhập hoãn lại	262	18	15.824.170.724	17.856.288.008
3. Lợi thế thương mại	269	19	18.496.554.237	29.555.598.846
TỔNG CỘNG TÀI SẢN (270=100+200)	270		2.646.964.672.784	3.202.554.989.967

Các thuyết minh từ trang 8 đến trang 45 là một bộ phận hợp thành của báo cáo tài chính hợp nhất

CÔNG TY CỔ PHẦN KINH DOANH KHÍ HÓA LỒNG MIỀN NAM

Lầu 4, Tòa nhà PetroVietnam, Số 1 - 5 Lê Duẩn
 Phường Bến Nghé, Quận 1, Thành phố Hồ Chí Minh
 CHXHCN Việt Nam

Báo cáo tài chính hợp nhất

Cho năm tài chính kết thúc ngày 31 tháng 12 năm 2015

BẢNG CÂN ĐỐI KẾ TOÁN HỢP NHẤT (Tiếp theo)

Tại ngày 31 tháng 12 năm 2015

MẪU B 01-DN/HN

Đơn vị: VND

NGUỒN VỐN	Mã số	Thuyết minh	31/12/2014	
			31/12/2015	(Phân loại lại)
C. NỢ PHẢI TRẢ	300		1.578.207.672.528	2.067.877.707.579
I. Nợ ngắn hạn	310		1.364.042.234.264	1.827.859.921.978
1. Phải trả người bán ngắn hạn	311	20	884.272.470.291	1.424.556.979.039
2. Người mua trả tiền trước ngắn hạn	312		1.411.125.773	1.685.368.042
3. Thuế và các khoản phải nộp Nhà nước	313	21	10.655.300.091	9.935.339.255
4. Phải trả người lao động	314		43.121.037.355	26.208.038.631
5. Chi phí phải trả ngắn hạn	315	22	10.823.909.938	11.278.491.580
6. Phải trả ngắn hạn khác	319	23	52.680.224.006	32.638.069.036
7. Vay và nợ thuê tài chính ngắn hạn	320	24	343.138.990.923	315.238.199.454
8. Quỹ khen thưởng, phúc lợi	322		17.939.175.887	6.319.436.941
II. Nợ dài hạn	330		214.165.438.264	240.017.785.601
1. Phải trả dài hạn khác	337	23	111.397.216.053	108.515.632.035
2. Vay và nợ thuê tài chính dài hạn	338	25	95.813.774.572	124.547.705.927
3. Quỹ phát triển khoa học và công nghệ	343	26	6.954.447.639	6.954.447.639
D. VỐN CHỦ SỞ HỮU	400		1.068.757.000.256	1.134.677.282.388
I. Vốn chủ sở hữu	410	27	1.068.757.000.256	1.134.677.282.388
1. Vốn góp của chủ sở hữu	411		500.000.000.000	380.000.000.000
- Cổ phiếu phổ thông có quyền biểu quyết	411a		500.000.000.000	380.000.000.000
2. Thặng dư vốn cổ phần	412		46.150.397.684	46.150.397.684
3. Vốn khác của chủ sở hữu	414		5.066.833.198	2.042.818.129
4. Cổ phiếu quỹ	415		(12.061.327)	-
5. Quỹ đầu tư phát triển	418		296.178.311.160	398.533.342.301
6. Lợi nhuận sau thuế chưa phân phối	421		42.500.836.613	114.888.569.931
- Lợi nhuận sau thuế chưa phân phối đến cuối năm trước	421a		30.752.681.255	36.838.289.490
- Lợi nhuận sau thuế chưa phân phối cuối năm nay	421b		11.748.155.358	78.050.280.441
7. Lợi ích cổ đông không kiểm soát	429	29	178.872.682.928	193.062.154.343
TỔNG CỘNG NGUỒN VỐN (440=300+400)	440		2.646.964.672.784	3.202.554.989.967

nad

Nguyễn Ngọc Dân
 Người lập biểu

Ngô An Hòa

Ngô An Hòa
 Kế toán trưởng



Vũ Quý Hiệu
 Giám đốc

Ngày 07 tháng 3 năm 2016

CÔNG TY CỔ PHẦN KINH DOANH KHÍ HÓA LỒNG MIỀN NAM

Lầu 4, Tòa nhà PetroVietnam, Số 1 - 5 Lê Duẩn
 Phường Bến Nghé, Quận 1, Thành phố Hồ Chí Minh
 CHXHCN Việt Nam

Báo cáo tài chính hợp nhất
 Cho năm tài chính kết thúc ngày 31 tháng 12 năm 2015

BÁO CÁO KẾT QUẢ HOẠT ĐỘNG KINH DOANH HỢP NHẤT
 Cho năm tài chính kết thúc ngày 31 tháng 12 năm 2015

MẪU B 02-DN/HN
 Đơn vị: VND

CHỈ TIÊU	Mã số	Thuyết minh	2015	2014
				(Phân loại lại)
1. Doanh thu bán hàng và cung cấp dịch vụ	01		6.165.257.803.794	7.661.191.844.292
2. Các khoản giảm trừ doanh thu	02		208.910.134.361	173.479.716.511
3. Doanh thu thuần về bán hàng và cung cấp dịch vụ (10=01-02)	10	31	5.956.347.669.433	7.487.712.127.781
4. Giá vốn hàng bán	11	32	4.827.093.721.389	6.339.099.800.401
5. Lợi nhuận gộp về bán hàng và cung cấp dịch vụ (20=10-11)	20		1.129.253.948.044	1.148.612.327.380
6. Doanh thu hoạt động tài chính	21	34	10.647.145.015	17.363.569.934
7. Chi phí tài chính	22	35	28.148.433.418	33.445.080.952
- Trong đó: Chi phí lãi vay	23		27.734.674.679	32.704.181.115
8. Chi phí bán hàng	25	36	718.380.199.628	672.513.186.759
9. Chi phí quản lý doanh nghiệp	26	36	173.242.930.372	207.377.218.670
10. Lợi nhuận thuần từ hoạt động kinh doanh (30=20+(21-22)-(25+26))	30		220.129.529.641	252.640.410.933
11. Thu nhập khác	31		10.831.609.363	9.350.498.657
12. Chi phí khác	32		4.029.727.363	15.384.536.727
13. Lợi nhuận/(Lỗ) khác (40=31-32)	40	37	6.801.882.000	(6.034.038.070)
14. Tổng lợi nhuận kế toán trước thuế (50=30+40)	50		226.931.411.641	246.606.372.863
15. Chi phí thuế thu nhập doanh nghiệp hiện hành	51	38	60.303.689.565	67.507.327.467
16. Thu nhập thuế thu nhập doanh nghiệp hoãn lại	52	18	2.032.117.284	(12.357.069.552)
17. Lợi nhuận sau thuế thu nhập doanh nghiệp (60=50-51-52)	60		164.595.604.792	191.456.114.948
Phân bổ cho:				
- Lợi nhuận sau thuế của cổ đông của Công ty mẹ	61		111.405.866.667	140.257.918.198
- Lợi nhuận sau thuế của cổ đông không kiểm soát	62	29	53.189.738.125	51.198.196.750
18. Lãi cơ bản trên cổ phiếu	70	39	1.409	1.999

nad

Nguyễn Ngọc Dân
 Người lập biểu

nh

Ngô An Hòa
 Kế toán trưởng

Vũ Quý Hiệu
 Giám đốc
 Ngày 07 tháng 3 năm 2016

CÔNG TY CỔ PHẦN KINH DOANH KHÍ HÓA LỒNG MIỀN NAM

Lầu 4, Tòa nhà PetroVietnam, Số 1 - 5 Lê Duẩn
 Phường Bến Nghé, Quận 1, Thành phố Hồ Chí Minh
 CHXHCN Việt Nam

Báo cáo tài chính hợp nhất

Cho năm tài chính kết thúc ngày 31 tháng 12 năm 2015

BÁO CÁO LƯU CHUYỂN TIỀN TỆ HỢP NHẤT
 Cho năm tài chính kết thúc ngày 31 tháng 12 năm 2015

Mẫu B 03a-DN/HN

Đơn vị: VND

2014

CHỈ TIÊU	Mã số	2015	2014 (Phân loại lại)
I. LƯU CHUYỂN TIỀN TỪ HOẠT ĐỘNG KINH DOANH			
1. Lợi nhuận trước thuế	01	226.931.411.641	246.606.372.863
2. Điều chỉnh cho các khoản:			
- Khấu hao tài sản cố định	02	245.506.587.288	282.449.061.497
- Các khoản dự phòng	03	(2.915.371.703)	(1.392.604.638)
- Lỗi chênh lệch tỷ giá hối đoái do đánh giá lại các khoản mục tiền tệ có gốc ngoại tệ	04	128.398.845	173.188.713
- Lãi từ hoạt động đầu tư	05	(11.926.846.785)	(17.259.183.068)
- Chi phí lãi vay	06	27.734.674.679	32.704.181.115
3. Lợi nhuận từ hoạt động kinh doanh trước thay đổi vốn lưu động	08	485.458.853.965	543.281.016.482
- Giảm/(tăng) các khoản phải thu	09	292.002.041.399	(129.420.259.699)
- Giảm hàng tồn kho	10	41.636.668.317	23.557.715.051
- Giảm/(tăng) các khoản phải trả	11	(523.650.733.801)	250.779.830.937
- (Tăng) chi phí trả trước	12	(13.816.985.589)	(8.412.886.591)
- Tiền lãi vay đã trả	14	(29.319.775.006)	(35.834.097.890)
- Thuế thu nhập doanh nghiệp đã nộp	15	(63.725.507.910)	(84.141.325.413)
- Tiền chi khác cho hoạt động kinh doanh	17	(41.437.862.997)	(44.708.136.718)
Lưu chuyển tiền thuần từ hoạt động kinh doanh	20	147.146.698.378	515.101.856.159
II. LƯU CHUYỂN TIỀN TỪ HOẠT ĐỘNG ĐẦU TƯ			
1. Tiền chi mua sắm, xây dựng tài sản cố định	21	(242.303.499.002)	(263.919.373.129)
2. Tiền thu từ thanh lý, nhượng bán tài sản cố định	22	3.038.007.052	2.872.728.612
3. Tiền thu hồi từ đầu tư ngắn hạn	24	27.000.000.000	28.100.000.000
4. Tiền chi đầu tư góp vốn vào đơn vị khác	25	-	(80.988.600.000)
5. Thu tiền lãi tiền gửi	27	10.278.225.124	18.746.099.592
Lưu chuyển tiền thuần từ hoạt động đầu tư	30	(201.987.266.826)	(295.189.144.925)
III. LƯU CHUYỂN TIỀN TỪ HOẠT ĐỘNG TÀI CHÍNH			
1. Tiền thu từ đi vay	33	1.094.018.553.257	857.443.762.263
2. Tiền trả nợ gốc vay	34	(1.056.254.872.525)	(899.738.157.540)
3. Tiền trả nợ gốc thuê tài chính	35	(38.634.958.934)	(52.751.025.649)
4. Cổ tức đã trả cho chủ sở hữu	36	(155.332.729.000)	(98.855.736.982)
Lưu chuyển tiền thuần từ hoạt động tài chính	40	(156.204.007.202)	(193.901.157.908)
Lưu chuyển tiền thuần trong năm (50=20+30+40)	50	(211.044.575.650)	26.011.553.326
Tiền và tương đương tiền đầu năm	60	619.799.701.899	593.788.148.573
Ảnh hưởng của thay đổi tỷ giá hối đoái quy đổi ngoại tệ	61	164.682.109	-
Tiền và tương đương tiền cuối năm (70=50+60+61)	70	408.919.808.358	619.799.701.899

nad

nk



Nguyễn Ngọc Dân
 Người lập biểu

Ngô An Hòa
 Kế toán trưởng

Vũ Quý Hiệu
 Giám đốc

Ngày 07 tháng 3 năm 2016

Các thuyết minh từ trang 8 đến trang 45 là một bộ phận hợp thành của báo cáo tài chính hợp nhất

CÔNG TY CỔ PHẦN KINH DOANH KHÍ HÓA LỎNG MIỀN NAM

Lầu 4, Tòa nhà PetroVietnam, Số 1 - 5 Lê Duẩn
Phường Bến Nghé, Quận 1, Thành phố Hồ Chí Minh
CHXHCN Việt Nam

Báo cáo tài chính hợp nhất

Cho năm tài chính kết thúc ngày 31 tháng 12 năm 2015

THUYẾT MINH BÁO CÁO TÀI CHÍNH HỢP NHẤT

MẪU B 09-DN/HN

Các thuyết minh này là một bộ phận hợp thành và cần được đọc đồng thời với báo cáo tài chính hợp nhất kèm theo

1. THÔNG TIN KHÁI QUÁT

Hình thức sở hữu vốn

Công ty Cổ phần Kinh doanh Khí hóa lỏng Miền Nam (sau đây gọi tắt là "Công ty") hoạt động theo Giấy chứng nhận đăng ký doanh nghiệp số 0305097236 ngày 15 tháng 5 năm 2015 được cấp bởi Sở kế hoạch và Đầu tư Thành phố Hồ Chí Minh với vốn điều lệ là 500.000.000.000 đồng. Giấy chứng nhận đăng ký doanh nghiệp này thay thế Giấy chứng nhận đăng ký kinh doanh số 4103007397 ngày 25 tháng 7 năm 2007 và các giấy phép điều chỉnh. Cổ phiếu của Công ty được niêm yết tại Sở Giao dịch Chứng khoán Hà Nội. Trụ sở chính của Công ty đặt tại Lầu 4, tòa nhà PetroVietnam, số 1 - 5 Lê Duẩn, phường Bến Nghé, quận 1, thành phố Hồ Chí Minh, Việt Nam.

Tổng số nhân viên của Công ty và các công ty con của Công ty tại ngày 31 tháng 12 năm 2015 là 1.136 người (tại ngày 31 tháng 12 năm 2014: 1.139 người).

Chu kỳ sản xuất, kinh doanh thông thường

Chu kỳ sản xuất, kinh doanh thông thường của Công ty được thực hiện trong thời gian không quá 12 tháng.

Hoạt động chính của Công ty gồm:

Xuất khẩu, nhập khẩu khí dầu mỏ hóa lỏng (không hoạt động tại thành phố Hồ Chí Minh); mua bán khí dầu mỏ hóa lỏng, các sản phẩm khí, các vật tư, thiết bị và phương tiện phục vụ cho công tác vận chuyển, tàng trữ, đóng bình và mua bán khí dầu mỏ hóa lỏng (trừ mua bán dầu mỏ khí hóa lỏng tại trụ sở chính Công ty mẹ); xây lắp và tư vấn đầu tư các công trình khí hóa lỏng, các công trình công nghiệp khí; chuyển giao công nghệ, khai thác kinh doanh và bảo dưỡng các công trình liên quan đến khí hóa lỏng; vận chuyển khí hóa lỏng và kinh doanh vận tải hàng hóa bằng container; các dịch vụ liên quan đến khí hóa lỏng và các sản phẩm khí trong lĩnh vực công nghiệp, dân dụng và giao thông vận tải; kinh doanh xăng, dầu nhớt và các chất phụ gia liên quan đến xăng, dầu, nhớt; bán buôn và bán lẻ khí thiên nhiên nén; bán buôn phân bón; kinh doanh bất động sản; dịch vụ xếp dỡ hàng hóa; sản xuất, chiết nạp, phân phối khí dầu mỏ hóa lỏng và khí thiên nhiên nén; sản xuất thùng chứa kim loại cho khí nén, khí dầu mỏ hóa lỏng và khí đốt; sửa chữa các thùng bể chứa, container bằng kim loại; sơn, duy tu, sửa chữa bồn chứa, bể chứa, đường ống, kho chứa khí dầu mỏ các loại; bán buôn máy móc, thiết bị và phụ tùng máy khác; xây dựng và hoàn thiện công trình kỹ thuật dân dụng.

Cấu trúc doanh nghiệp

Công ty có các chi nhánh tại Đồng Nai, Cần Thơ, Tiền Giang, Vĩnh Long, Cà Mau, Nha Trang, Ninh Thuận, Quảng Ngãi, Bình Định, Gia Lai, Đắk Lắk và nhà máy Bình Khí - Dầu Khí Việt Nam và ba (03) công ty con, bao gồm:

1. Công ty cổ phần CNG Việt Nam.
2. Công ty TNHH MTV Khí hóa lỏng Việt Nam.
3. Công ty TNHH MTV Kinh doanh Khí hóa lỏng Miền Đông.

Các công ty con:

1. Công ty Cổ phần CNG Việt Nam (sau đây gọi tắt là "CNG Việt Nam") được thành lập tại Việt Nam với thời gian hoạt động 20 năm theo Giấy chứng nhận đầu tư số 492032000040 ngày 28 tháng 5 năm 2007 do Ban Quản lý các Khu Công nghiệp Tỉnh Bà Rịa - Vũng Tàu cấp và các giấy chứng nhận đầu tư điều chỉnh. Hoạt động chính của CNG Việt Nam là sản xuất, chiết nạp khí thiên nhiên CNG, LNG và LPG, quy mô 50.000.000 m³/năm; cung cấp các dịch vụ cải tạo, bảo dưỡng, sửa chữa, lắp đặt các thiết bị chuyển đổi cho các phương tiện sử dụng nhiên liệu khí thiên nhiên CNG, LNG và LPG; kinh doanh dịch vụ vận chuyển khí CNG, LNG và LPG và kinh doanh các nhiên liệu khác theo quy định của pháp luật; cung cấp dịch vụ xây dựng, lắp đặt, bảo dưỡng, sửa chữa công trình khí; mua bán và cho thuê thiết bị công nghiệp phục vụ công trình khí.

CÔNG TY CỔ PHẦN KINH DOANH KHÍ HÓA LỎNG MIỀN NAM

Lầu 4, Tòa nhà PetroVietnam, Số 1 - 5 Lê Duẩn
Phường Bến Nghé, Quận 1, Thành phố Hồ Chí Minh
CHXHCN Việt Nam

Báo cáo tài chính hợp nhất
Cho năm tài chính kết thúc ngày 31 tháng 12 năm 2015

THUYẾT MINH BÁO CÁO TÀI CHÍNH HỢP NHẤT (Tiếp theo)

MẪU B 09-DN/HN

Các thuyết minh này là một bộ phận hợp thành và cần được đọc đồng thời với báo cáo tài chính hợp nhất kèm theo

2. Công ty TNHH MTV Khí hóa lỏng Việt Nam (sau đây gọi tắt là "VT Gas") được đổi tên từ Công ty TNHH Khí hóa lỏng Việt Nam, hoạt động tại Việt Nam theo Giấy chứng nhận đăng ký doanh nghiệp số 3603179151 ngày 19 tháng 5 năm 2014 do Sở kế hoạch và Đầu tư tỉnh Đồng Nai cấp. Giấy chứng nhận đăng ký doanh nghiệp này thay thế Giấy chứng nhận đầu tư số 471023000142 ngày 30 tháng 6 năm 2008 do Ủy ban Nhân dân tỉnh Đồng Nai cấp và các giấy chứng nhận đầu tư điều chỉnh.

Hoạt động chính của VT Gas là sản xuất, chiết nạp, phân phối khí dầu mỏ hóa lỏng; vận chuyển khí dầu mỏ hóa lỏng; vận tải hàng hóa bằng container; xuất khẩu, nhập khẩu khí dầu mỏ hóa lỏng; bán buôn khí dầu mỏ hóa lỏng, các sản phẩm khí, các vật tư, thiết bị và phương tiện phục vụ công tác vận chuyển, tàng trữ, đóng bình và mua bán khí dầu mỏ hóa lỏng; lắp đặt hệ thống khí dầu mỏ hóa lỏng trong lĩnh vực công nghiệp, dân dụng và giao thông vận tải; bán lẻ khí dầu mỏ hóa lỏng; khai thác các công trình liên quan đến khí dầu mỏ hóa lỏng; xây dựng công trình khí dầu mỏ hóa lỏng và công nghiệp khí; chuyên giao công nghệ liên quan đến khí dầu mỏ hóa lỏng.

3. Công ty TNHH MTV Kinh doanh Khí hóa lỏng Miền Đông (sau đây gọi tắt là "PV Gas Sài Gòn") được thành lập tại Việt Nam theo Giấy chứng nhận đăng ký kinh doanh số 0311024733 ngày 28 tháng 7 năm 2011 và các giấy chứng nhận điều chỉnh do Sở Kế hoạch Đầu tư Thành phố Hồ Chí Minh cấp. Hoạt động chính của PV Gas Sài Gòn là mua bán khí hóa lỏng, các sản phẩm khí, và các vật tư thiết bị và phương tiện phục vụ cho công tác vận chuyển, tích trữ, đóng bình và mua bán khí hóa lỏng (trừ mua bán gas tại trụ sở chính); xây lắp và tư vấn đầu tư các công trình khí hóa lỏng, các công trình công nghiệp khí, chuyên giao công nghệ, khai thác kinh doanh, bảo dưỡng các công trình dân dụng liên quan đến khí hóa lỏng; vận chuyển khí hóa lỏng; các dịch vụ liên quan đến khí hóa lỏng và các sản phẩm khí trong lĩnh vực công nghiệp, dân dụng và giao thông vận tải; kinh doanh xăng, dầu nhớt và các chất phụ gia liên quan đến xăng, dầu, nhớt; mua bán phân bón; kinh doanh bất động sản (chỉ thực hiện theo khoản 01 Điều 10 Luật kinh doanh bất động sản); dịch vụ xếp dỡ hàng hóa.

Thuyết minh về khả năng so sánh thông tin trên báo cáo tài chính hợp nhất

Như đã trình bày tại Thuyết minh số 03, kể từ ngày 01 tháng 01 năm 2015, Công ty đã áp dụng Thông tư số 200/2014/TT-BTC do Bộ Tài chính ban hành ngày 22 tháng 12 năm 2014 ("Thông tư 200") về hướng dẫn chế độ kế toán doanh nghiệp và Thông tư số 202/2014/TT-BTC do Bộ Tài chính ban hành ngày 22 tháng 12 năm 2014 ("Thông tư 202") về hướng dẫn phương pháp lập và trình bày báo cáo tài chính hợp nhất. Thông tư 200 thay thế cho các quy định về chế độ kế toán doanh nghiệp ban hành theo Quyết định số 15/2006/QĐ-BTC ngày 20 tháng 3 năm 2006 của Bộ Tài chính và Thông tư số 244/2009/TT-BTC ngày 31 tháng 12 năm 2009 của Bộ Tài chính. Thông tư 202 thay thế cho phần XIII - Thông tư số 161/2007/TT-BTC ngày 31 tháng 12 năm 2007 của Bộ Tài chính hướng dẫn lập và trình bày báo cáo tài chính hợp nhất theo Chuẩn mực kế toán Việt Nam số 25 "Báo cáo tài chính hợp nhất và kế toán các khoản đầu tư vào công ty con". Theo đó, một số số liệu của Bảng cân đối kế toán hợp nhất tại ngày 31 tháng 12 năm 2015, Báo cáo kết quả hoạt động kinh doanh hợp nhất và Báo cáo lưu chuyển tiền tệ hợp nhất cho năm tài chính kết thúc cùng ngày không so sánh được với số liệu tương ứng của năm 2014 do ảnh hưởng của việc áp dụng các thông tư này trong việc lập và trình bày báo cáo tài chính hợp nhất.

2. CƠ SỞ LẬP BÁO CÁO TÀI CHÍNH HỢP NHẤT VÀ NĂM TÀI CHÍNH

Cơ sở lập báo cáo tài chính hợp nhất

Báo cáo tài chính hợp nhất kèm theo được trình bày bằng Đồng Việt Nam ("VND"), theo nguyên tắc giá gốc và phù hợp với chuẩn mực kế toán, chế độ kế toán doanh nghiệp Việt Nam và các quy định pháp lý có liên quan đến việc lập và trình bày báo cáo tài chính.

Báo cáo tài chính hợp nhất kèm theo không nhằm phản ánh tình hình tài chính hợp nhất, kết quả hoạt động kinh doanh hợp nhất và tình hình lưu chuyển tiền tệ hợp nhất theo các nguyên tắc và thông lệ kế toán được chấp nhận chung tại các nước khác ngoài Việt Nam.

Năm tài chính

Năm tài chính của Công ty bắt đầu từ ngày 01 tháng 01 và kết thúc vào ngày 31 tháng 12.

CÔNG TY CỔ PHẦN KINH DOANH KHÍ HÓA LỎNG MIỀN NAM

Lầu 4, Tòa nhà PetroVietnam, Số 1 - 5 Lê Duẩn
Phường Bến Nghé, Quận 1, Thành phố Hồ Chí Minh
CHXHCN Việt Nam

Báo cáo tài chính hợp nhất
Cho năm tài chính kết thúc ngày 31 tháng 12 năm 2015

THUYẾT MINH BÁO CÁO TÀI CHÍNH HỢP NHẤT (Tiếp theo)

MẪU B 09-DN/HN

Các thuyết minh này là một bộ phận hợp thành và cần được đọc đồng thời với báo cáo tài chính hợp nhất kèm theo

3. ÁP DỤNG HƯỚNG DẪN KẾ TOÁN MỚI

Ngày 22 tháng 12 năm 2014, Bộ Tài chính đã ban hành Thông tư số 200/2014/TT-BTC (“Thông tư 200”) hướng dẫn chế độ kế toán doanh nghiệp và Thông tư số 202/2014/TT-BTC (“Thông tư 202”) hướng dẫn phương pháp lập và trình bày báo cáo tài chính hợp nhất. Các thông tư này có hiệu lực cho năm tài chính bắt đầu vào hoặc sau ngày 01 tháng 01 năm 2015. Thông tư 200 thay thế cho các quy định về chế độ kế toán doanh nghiệp ban hành theo Quyết định số 15/2006/QĐ-BTC ngày 20 tháng 3 năm 2006 của Bộ Tài chính và Thông tư số 244/2009/TT-BTC ngày 31 tháng 12 năm 2009 của Bộ Tài chính. Thông tư 202 thay thế cho phần XIII - Thông tư số 161/2007/TT-BTC ngày 31 tháng 12 năm 2007 của Bộ Tài chính hướng dẫn lập và trình bày báo cáo tài chính hợp nhất theo Chuẩn mực kế toán Việt Nam số 25 “Báo cáo tài chính hợp nhất và kế toán các khoản đầu tư vào công ty con”. Ban Giám đốc đã áp dụng Thông tư 200 và Thông tư 202 trong việc lập và trình bày báo cáo tài chính hợp nhất cho năm tài chính kết thúc ngày 31 tháng 12 năm 2015.

4. TÓM TẮT CÁC CHÍNH SÁCH KẾ TOÁN CHỦ YẾU

Sau đây là các chính sách kế toán chủ yếu được Công ty áp dụng trong việc lập báo cáo tài chính hợp nhất:

Ước tính kế toán

Việc lập báo cáo tài chính hợp nhất tuân thủ theo chuẩn mực kế toán, chế độ kế toán doanh nghiệp Việt Nam và các quy định pháp lý có liên quan đến việc lập và trình bày báo cáo tài chính yêu cầu Ban Giám đốc phải có những ước tính và giả định ảnh hưởng đến số liệu báo cáo về công nợ, tài sản và việc trình bày các khoản công nợ và tài sản tiềm tàng tại ngày lập báo cáo tài chính hợp nhất cũng như các số liệu báo cáo về doanh thu và chi phí trong suốt năm tài chính. Mặc dù các ước tính kế toán được lập bằng tất cả sự hiểu biết của Ban Giám đốc, số thực tế phát sinh có thể khác với các ước tính, giả định đặt ra.

Cơ sở hợp nhất báo cáo tài chính

Báo cáo tài chính hợp nhất bao gồm báo cáo tài chính của Công ty mẹ và báo cáo tài chính của các công ty con do Công ty mẹ kiểm soát (các công ty con) được lập cho đến ngày 31 tháng 12 hàng năm. Việc kiểm soát này đạt được khi Công ty mẹ có khả năng kiểm soát các chính sách tài chính và hoạt động của các công ty nhận đầu tư nhằm thu được lợi ích từ hoạt động của các công ty này.

Kết quả hoạt động kinh doanh của các công ty con được mua lại hoặc bán đi trong năm được trình bày trong Báo cáo kết quả hoạt động kinh doanh hợp nhất từ ngày mua hoặc cho đến ngày bán khoản đầu tư ở công ty con đó. Trong trường hợp cần thiết, báo cáo tài chính của các công ty con được điều chỉnh để các chính sách kế toán được áp dụng tại Công ty mẹ và các công ty con là giống nhau. Tất cả các nghiệp vụ và số dư giữa Công ty mẹ và các công ty con và giữa các công ty con với nhau được loại bỏ khi hợp nhất báo cáo tài chính.

Lợi ích của cổ đông không kiểm soát trong tài sản thuần của công ty con hợp nhất được xác định là một chỉ tiêu riêng biệt tách khỏi phần vốn chủ sở hữu của cổ đông của Công ty mẹ. Lợi ích của cổ đông không kiểm soát bao gồm giá trị các lợi ích của cổ đông không kiểm soát tại ngày hợp nhất kinh doanh ban đầu (chi tiết xem nội dung trình bày dưới đây) và phần lợi ích của cổ đông không kiểm soát trong sự biến động của tổng vốn chủ sở hữu kể từ ngày hợp nhất kinh doanh. Các khoản lỗ phát sinh tại công ty con phải được phân bổ tương ứng với phần sở hữu của cổ đông không kiểm soát, kể cả trường hợp số lỗ đó lớn hơn phần sở hữu của cổ đông không kiểm soát trong tài sản thuần của công ty con.

Hợp nhất kinh doanh

Tài sản, công nợ và công nợ tiềm tàng của công ty con được xác định theo giá trị hợp lý tại ngày mua công ty con. Bất kỳ khoản phụ trội nào giữa giá mua và tổng giá trị hợp lý của tài sản được mua được ghi nhận là lợi thế thương mại. Bất kỳ khoản thiếu hụt nào giữa giá mua và tổng giá trị hợp lý của tài sản được mua được ghi nhận vào kết quả hoạt động kinh doanh của kỳ kế toán phát sinh hoạt động mua công ty con.

CÔNG TY CỔ PHẦN KINH DOANH KHÍ HÓA LỒNG MIỀN NAM

Lầu 4, Tòa nhà PetroVietnam, Số 1 - 5 Lê Duẩn

Phường Bến Nghé, Quận 1, Thành phố Hồ Chí Minh

CHXHCN Việt Nam

Báo cáo tài chính hợp nhất

Cho năm tài chính kết thúc ngày 31 tháng 12 năm 2015

THUYẾT MINH BÁO CÁO TÀI CHÍNH HỢP NHẤT (Tiếp theo)

MẪU B 09-DN/HN

Các thuyết minh này là một bộ phận hợp thành và cần được đọc đồng thời với báo cáo tài chính hợp nhất kèm theo

Lợi ích của cổ đông không kiểm soát tại ngày hợp nhất kinh doanh ban đầu được xác định trên cơ sở tỷ lệ của cổ đông không kiểm soát trong tổng giá trị hợp lý của tài sản, công nợ và công nợ tiềm tàng được ghi nhận.

Lợi thế thương mại

Lợi thế thương mại trên báo cáo tài chính hợp nhất là phần phụ trội giữa mức giá phí hợp nhất kinh doanh so với phần lợi ích của Công ty mẹ trong tổng giá trị hợp lý của tài sản, công nợ và công nợ tiềm tàng của công ty con, công ty liên kết, hoặc đơn vị góp vốn liên doanh tại ngày thực hiện nghiệp vụ đầu tư. Lợi thế thương mại được coi là một loại tài sản vô hình, được tính khấu hao theo phương pháp đường thẳng trên thời gian hữu dụng ước tính của lợi thế kinh doanh là 5 năm.

Lợi thế kinh doanh có được từ việc mua công ty liên kết và cơ sở kinh doanh đồng kiểm soát được tính vào giá trị ghi sổ của công ty liên kết và cơ sở kinh doanh đồng kiểm soát. Lợi thế kinh doanh từ việc mua các công ty con được trình bày riêng như một loại tài sản có khác trên Bảng cân đối kế toán hợp nhất.

Khi bán công ty con, công ty liên kết hoặc đơn vị góp vốn liên doanh, giá trị còn lại của khoản lợi thế thương mại chưa khấu hao hết được tính vào khoản lãi/lỗ do nghiệp vụ nhượng bán công ty tương ứng.

Công cụ tài chính

Ghi nhận ban đầu

Tài sản tài chính: Tại ngày ghi nhận ban đầu, tài sản tài chính được ghi nhận theo giá gốc cộng các chi phí giao dịch có liên quan trực tiếp đến việc mua sắm tài sản tài chính đó. Tài sản tài chính của Công ty bao gồm tiền, các khoản tương đương tiền, đầu tư tài chính ngắn hạn, các khoản phải thu ngắn hạn khách hàng, phải thu ngắn hạn khác và phải thu dài hạn khác.

Công nợ tài chính: Tại ngày ghi nhận ban đầu, công nợ tài chính được ghi nhận theo giá gốc cộng các chi phí giao dịch có liên quan trực tiếp đến việc phát hành công nợ tài chính đó. Công nợ tài chính của Công ty bao gồm các khoản phải trả người bán ngắn hạn, phải trả ngắn hạn khác, chi phí phải trả ngắn hạn, các khoản vay, và các khoản phải trả dài hạn.

Đánh giá lại sau lần ghi nhận ban đầu

Hiện tại, chưa có quy định về đánh giá lại công cụ tài chính sau ghi nhận ban đầu.

Tiền và các khoản tương đương tiền

Tiền và các khoản tương đương tiền bao gồm tiền mặt tại quỹ, các khoản tiền gửi không kỳ hạn, các khoản đầu tư ngắn hạn, có khả năng thanh khoản cao, dễ dàng chuyển đổi thành tiền và ít rủi ro liên quan đến việc biến động giá trị.

Các khoản đầu tư tài chính

Các khoản đầu tư nắm giữ đến ngày đáo hạn

Các khoản đầu tư nắm giữ đến ngày đáo hạn bao gồm các khoản đầu tư mà Công ty có ý định và khả năng giữ đến ngày đáo hạn. Các khoản đầu tư nắm giữ đến ngày đáo hạn bao gồm các khoản tiền gửi ngân hàng có kỳ hạn nắm giữ đến ngày đáo hạn với mục đích thu lãi hàng kỳ.

Các khoản đầu tư nắm giữ đến ngày đáo hạn được ghi nhận bắt đầu từ ngày hợp đồng tiền gửi có hiệu lực và được xác định giá trị ban đầu theo giá gốc các khoản tiền gửi. Thu nhập lãi từ các khoản đầu tư nắm giữ đến ngày đáo hạn sau ngày mua được ghi nhận trên Báo cáo kết quả hoạt động kinh doanh hợp nhất trên cơ sở dự thu.

CÔNG TY CỔ PHẦN KINH DOANH KHÍ HÓA LÔNG MIỀN NAM

Lầu 4, Tòa nhà PetroVietnam, Số 1 - 5 Lê Duẩn

Phường Bến Nghé, Quận 1, Thành phố Hồ Chí Minh

CHXHCN Việt Nam

Báo cáo tài chính hợp nhất

Cho năm tài chính kết thúc ngày 31 tháng 12 năm 2015

THUYẾT MINH BÁO CÁO TÀI CHÍNH HỢP NHẤT (Tiếp theo)

MẪU B 09-DN/HN

Các thuyết minh này là một bộ phận hợp thành và cần được đọc đồng thời với báo cáo tài chính hợp nhất kèm theo

Nợ phải thu

Nợ phải thu là số tiền có thể thu hồi của khách hàng hoặc các đối tượng khác. Nợ phải thu được trình bày theo giá trị ghi sổ trừ đi các khoản dự phòng phải thu khó đòi.

Dự phòng phải thu khó đòi được trích lập cho những khoản nợ phải thu đã quá hạn thanh toán từ sáu tháng trở lên, hoặc các khoản nợ phải thu mà người nợ khó có khả năng thanh toán do bị thanh lý, phá sản hay các khó khăn tương tự.

Hàng tồn kho

Hàng tồn kho được xác định trên cơ sở giá thấp hơn giữa giá gốc và giá trị thuần có thể thực hiện được. Giá gốc hàng tồn kho bao gồm chi phí nguyên vật liệu trực tiếp, chi phí lao động trực tiếp và chi phí sản xuất chung, nếu có, để có được hàng tồn kho ở địa điểm và trạng thái hiện tại. Giá gốc của hàng tồn kho được xác định theo phương pháp bình quân gia quyền. Giá trị thuần có thể thực hiện được được xác định bằng giá bán ước tính trừ các chi phí ước tính để hoàn thành sản phẩm cùng chi phí tiếp thị, bán hàng và phân phối phát sinh.

Dự phòng giảm giá hàng tồn kho của Công ty được trích lập theo các quy định kế toán hiện hành. Theo đó, Công ty được phép trích lập dự phòng giảm giá hàng tồn kho lỗi thời, hỏng, kém phẩm chất và trong trường hợp giá gốc của hàng tồn kho cao hơn giá trị thuần có thể thực hiện được tại ngày kết thúc niên độ kế toán.

Tài sản cố định hữu hình và khấu hao

Tài sản cố định hữu hình được trình bày theo nguyên giá trừ giá trị hao mòn lũy kế.

Nguyên giá tài sản cố định hình thành do mua sắm bao gồm giá mua và toàn bộ các chi phí khác liên quan trực tiếp đến việc đưa tài sản vào trạng thái sẵn sàng sử dụng. Đối với tài sản cố định hình thành do đầu tư xây dựng cơ bản theo phương thức giao thầu hoặc tự xây dựng và sản xuất, nguyên giá là giá quyết toán công trình xây dựng theo quy chế tài chính công ty, các chi phí khác có liên quan trực tiếp và lệ phí trước bạ (nếu có). Trường hợp dự án đã hoàn thành và đưa vào sử dụng nhưng quyết toán chưa được phê duyệt, nguyên giá tài sản cố định được ghi nhận theo giá tạm tính trên cơ sở chi phí thực tế đã bỏ ra để có được tài sản cố định. Nguyên giá tạm tính sẽ được điều chỉnh theo giá trị quyết toán thực tế.

Tài sản cố định hữu hình được khấu hao theo phương pháp đường thẳng dựa trên thời gian hữu dụng ước tính, cụ thể như sau:

	Số năm
Nhà cửa, vật kiến trúc	05 - 25
Máy móc, thiết bị	03 - 10
Phương tiện vận tải	03 - 08
Thiết bị văn phòng	03 - 04
Tài sản cố định khác	03 - 04

Trong năm tài chính kết thúc ngày 31 tháng 12 năm 2015, đối với các tài sản cố định hữu hình là máy móc, thiết bị và phương tiện vận tải dùng cho việc sản xuất, chiết nạp khí CNG, Công ty thực hiện khấu hao nhanh theo phương pháp số dư giảm dần được quy định tại Thông tư số 45/2013/TT-BTC ngày 25 tháng 4 năm 2013 do Bộ Tài chính ban hành, với thời gian hữu dụng được áp tương tự như thời gian hữu dụng theo phương pháp khấu hao đường thẳng.

Thuê tài sản

Một khoản thuê được xem là thuê tài chính khi phần lớn các quyền lợi và rủi ro về quyền sở hữu tài sản được chuyển sang cho người đi thuê. Tất cả các khoản thuê khác được xem là thuê hoạt động.

CÔNG TY CỔ PHẦN KINH DOANH KHÍ HÓA LỒNG MIỀN NAM

Lầu 4, Tòa nhà PetroVietnam, Số 1 - 5 Lê Duẩn
Phường Bến Nghé, Quận 1, Thành phố Hồ Chí Minh
CHXHCN Việt Nam

Báo cáo tài chính hợp nhất

Cho năm tài chính kết thúc ngày 31 tháng 12 năm 2015

THUYẾT MINH BÁO CÁO TÀI CHÍNH HỢP NHẤT (Tiếp theo)

MẪU B 09-DN/HN

Các thuyết minh này là một bộ phận hợp thành và cần được đọc đồng thời với báo cáo tài chính hợp nhất kèm theo

Công ty ghi nhận tài sản thuê tài chính là tài sản của Công ty theo giá trị hợp lý của tài sản thuê tại thời điểm khởi đầu thuê tài sản hoặc theo giá trị hiện tại của khoản thanh toán tiền thuê tối thiểu, nếu giá trị này thấp hơn. Nợ phải trả bên cho thuê tương ứng được ghi nhận trên Bảng cân đối kế toán như một khoản nợ phải trả về thuê tài chính. Các khoản thanh toán tiền thuê được chia thành chi phí tài chính và khoản phải trả nợ gốc nhằm đảm bảo tỷ lệ lãi suất định kỳ cố định trên số dư nợ còn lại. Chi phí thuê tài chính được ghi nhận vào kết quả hoạt động kinh doanh hợp nhất, trừ khi các chi phí này trực tiếp hình thành nên tài sản đi thuê, trong trường hợp đó sẽ được vốn hóa theo chính sách kế toán của Công ty về chi phí đi vay (xem trình bày dưới đây).

Một khoản thuê được xem là thuê hoạt động khi bên cho thuê vẫn được hưởng phần lớn các quyền lợi và phải chịu rủi ro về quyền sở hữu tài sản. Chi phí thuê hoạt động được ghi nhận vào Báo cáo kết quả hoạt động kinh doanh hợp nhất theo phương pháp đường thẳng trong suốt thời gian thuê.

Các tài sản đi thuê tài chính được khấu hao trên thời gian hữu dụng ước tính tương tự như áp dụng với tài sản thuộc sở hữu của Công ty hoặc trên thời gian đi thuê, trong trường hợp thời gian này ngắn hơn, cụ thể như sau:

	<u>Số năm</u>
Máy móc, thiết bị	05
Phương tiện vận tải	03 - 06

Tài sản cố định vô hình và khấu hao

Tài sản cố định vô hình thể hiện giá trị quyền sử dụng đất, thương hiệu và phần mềm máy tính và giá trị quyền thuê được trình bày theo nguyên giá trừ giá trị hao mòn lũy kế. Quyền sử dụng đất được phân bổ theo phương pháp đường thẳng dựa trên thời gian sử dụng lô đất. Công ty không trích khấu hao đối với quyền sử dụng đất vô thời hạn. Giá trị thương hiệu được khấu hao theo phương pháp đường thẳng trong vòng 9 năm. Phần mềm máy tính được khấu hao theo phương pháp đường thẳng trong vòng 3 năm. Công ty không trích khấu hao cho Giá trị quyền thuê vì đây là quyền thuê đối với đất thuê vô thời hạn.

Chi phí xây dựng cơ bản dở dang

Các tài sản đang trong quá trình xây dựng phục vụ mục đích sản xuất, cho thuê, quản lý hoặc cho các mục đích khác được ghi nhận theo giá gốc. Chi phí này bao gồm các chi phí cần thiết để hình thành tài sản bao gồm chi phí xây lắp, thiết bị, chi phí khác và chi phí lãi vay có liên quan phù hợp với chính sách kế toán của Công ty. Các chi phí này sẽ được chuyển sang nguyên giá tài sản cố định theo giá tạm tính (nếu chưa có quyết toán được phê duyệt) khi các tài sản được bàn giao đưa vào sử dụng.

Đầu tư dài hạn khác

Đầu tư dài hạn khác là các khoản đầu tư vào đơn vị khác mà Công ty chỉ nắm giữ dưới 20% quyền biểu quyết và không có ảnh hưởng đáng kể, có thời hạn thu hồi hoặc thanh toán vốn trên 1 năm. Các khoản đầu tư này được ghi nhận bắt đầu từ ngày mua và được xác định giá trị ban đầu theo giá gốc. Dự phòng giảm giá các khoản đầu tư dài hạn khác được thực hiện theo các quy định hiện hành.

Dự phòng đầu tư dài hạn khác

Các khoản đầu tư dài hạn khác được trình bày trong Bảng cân đối kế toán hợp nhất theo giá gốc trừ đi các khoản dự phòng giảm giá (nếu có). Dự phòng giảm giá đầu tư dài hạn khác được trích lập theo quy định tại Thông tư số 228/2009/TT-BTC ngày 07 tháng 12 năm 2009 của Bộ Tài chính về "Hướng dẫn chế độ trích lập và sử dụng các khoản dự phòng giảm giá hàng tồn kho, tổn thất các khoản đầu tư tài chính, nợ phải thu khó đòi và bảo hành sản phẩm, hàng hóa, công trình xây lắp tại doanh nghiệp", Thông tư số 89/2013/TT-BTC ngày 28 tháng 6 năm 2013 của Bộ Tài chính về việc sửa đổi bổ sung Thông tư số 228/2009/TT-BTC và các quy định kế toán hiện hành.

CÔNG TY CỔ PHẦN KINH DOANH KHÍ HÓA LÔNG MIỀN NAM

Lầu 4, Tòa nhà PetroVietnam, Số 1 - 5 Lê Duẩn
Phường Bến Nghé, Quận 1, Thành phố Hồ Chí Minh
CHXHCN Việt Nam

Báo cáo tài chính hợp nhất
Cho năm tài chính kết thúc ngày 31 tháng 12 năm 2015

THUYẾT MINH BÁO CÁO TÀI CHÍNH HỢP NHẤT (Tiếp theo)

MẪU B 09-DN/HN

Các thuyết minh này là một bộ phận hợp thành và cần được đọc đồng thời với báo cáo tài chính hợp nhất kèm theo

Các khoản trả trước

Chi phí trả trước bao gồm chi phí vỏ bình gas chờ phân bổ, khoản trả trước tiền thuê đất và lợi thế sử dụng đất, khoản trả trước tiền thuê văn phòng và các khoản chi phí trả trước dài hạn khác.

Phân bổ giá trị vỏ bình gas

Giá trị của vỏ bình gas được phản ánh trên khoản mục chi phí trả trước dài hạn và được phân bổ vào Báo cáo kết quả hoạt động kinh doanh hợp nhất theo phương pháp đường thẳng dựa trên thời gian hữu dụng ước tính từ 5 năm đến 10 năm. Từ ngày 01 tháng 01 năm 2015, Ban Giám đốc Công ty đã thay đổi thời gian phân bổ giá trị vỏ bình gas đối với các bình gas xuất sử dụng trong kỳ từ 6 năm lên 10 năm. Ảnh hưởng của sự thay đổi này đến báo cáo tài chính hợp nhất cho năm tài chính kết thúc ngày 31 tháng 12 năm 2015 được trình bày tại Thuyết minh số 11 và Thuyết minh số 23.

Tiền thuê đất, lợi thế sử dụng đất và thuê văn phòng

Tiền thuê đất, lợi thế sử dụng đất và thuê văn phòng trả trước được phân bổ vào Báo cáo kết quả hoạt động kinh doanh hợp nhất theo phương pháp đường thẳng tương ứng với thời gian thuê.

Các khoản chi phí trả trước dài hạn khác

Các khoản chi phí trả trước dài hạn khác bao gồm chi phí cải tạo văn phòng, giá trị bộ chuyển đổi CNG và các chi phí khác được coi là có khả năng đem lại lợi ích kinh tế trong tương lai cho Công ty với thời hạn từ một năm trở lên. Các chi phí này được phân bổ vào Báo cáo kết quả hoạt động kinh doanh hợp nhất, sử dụng phương pháp đường thẳng theo thời gian hữu dụng của các khoản chi phí trả trước dài hạn đó.

Phân bổ khoản ký quỹ, ký cược vỏ bình gas nhận được

Ký quỹ, ký cược vỏ bình gas nhận được từ khách hàng được phân bổ vào thu nhập tương ứng với thời gian phân bổ giá trị vỏ bình gas. Số tiền ký quỹ, ký cược còn lại chưa phân bổ được phản ánh trên khoản mục phải trả dài hạn khác trên Bảng cân đối kế toán hợp nhất. Từ ngày 01 tháng 01 năm 2015, Ban Giám đốc Công ty đã thay đổi thời gian phân bổ giá trị vỏ bình gas đối với các bình gas xuất sử dụng trong năm từ 6 năm lên thành 10 năm. Ảnh hưởng của sự thay đổi này đến báo cáo tài chính hợp nhất cho năm tài chính kết thúc ngày 31 tháng 12 năm 2015 được trình bày tại Thuyết minh số 11 và Thuyết minh số 23.

Ghi nhận doanh thu

Doanh thu bán hàng được ghi nhận khi đồng thời thỏa mãn tất cả năm (05) điều kiện sau:

- Công ty đã chuyển giao phần lớn rủi ro và lợi ích gắn liền với quyền sở hữu sản phẩm hoặc hàng hóa cho người mua;
- Công ty không còn nắm giữ quyền quản lý hàng hóa như người sở hữu hàng hóa hoặc quyền kiểm soát hàng hóa;
- Doanh thu được xác định tương đối chắc chắn;
- Công ty sẽ thu được lợi ích kinh tế từ giao dịch bán hàng; và
- Xác định được chi phí liên quan đến giao dịch bán hàng.

Doanh thu của giao dịch về cung cấp dịch vụ được ghi nhận khi kết quả của giao dịch đó được xác định một cách đáng tin cậy. Trường hợp giao dịch về cung cấp dịch vụ liên quan đến nhiều kỳ thì doanh thu được ghi nhận trong kỳ theo kết quả phần công việc đã hoàn thành tại ngày của Bảng cân đối kế toán hợp nhất của kỳ đó. Kết quả của giao dịch cung cấp dịch vụ được xác định khi thỏa mãn tất cả bốn (04) điều kiện sau:

- Doanh thu được xác định tương đối chắc chắn;
- Có khả năng thu được lợi ích kinh tế từ giao dịch cung cấp dịch vụ đó;
- Xác định được phần công việc đã hoàn thành tại ngày của Bảng cân đối kế toán hợp nhất; và
- Xác định được chi phí phát sinh cho giao dịch và chi phí để hoàn thành giao dịch cung cấp dịch vụ đó.

CÔNG TY CỔ PHẦN KINH DOANH KHÍ HÓA LÔNG MIỀN NAM

Lầu 4, Tòa nhà PetroVietnam, Số 1 - 5 Lê Duẩn
Phường Bến Nghé, Quận 1, Thành phố Hồ Chí Minh
CHXHCN Việt Nam

Báo cáo tài chính hợp nhất
Cho năm tài chính kết thúc ngày 31 tháng 12 năm 2015

THUYẾT MINH BÁO CÁO TÀI CHÍNH HỢP NHẤT (Tiếp theo)

MẪU B 09-DN/HN

Các thuyết minh này là một bộ phận hợp thành và cần được đọc đồng thời với báo cáo tài chính hợp nhất kèm theo

Lãi tiền gửi được ghi nhận trên cơ sở dồn tích, được xác định trên số dư các tài khoản tiền gửi và lãi suất áp dụng.

Ngoại tệ

Công ty áp dụng xử lý chênh lệch tỷ giá theo hướng dẫn của Chuẩn mực kế toán Việt Nam số 10 (VAS 10) “Ảnh hưởng của việc thay đổi tỷ giá hối đoái”. Theo đó, các nghiệp vụ phát sinh bằng ngoại tệ được chuyển đổi theo tỷ giá tại ngày phát sinh nghiệp vụ. Số dư các khoản mục tiền tệ có gốc ngoại tệ tại ngày kết thúc niên độ kế toán được chuyển đổi theo tỷ giá tại ngày này. Chênh lệch tỷ giá phát sinh được hạch toán vào Báo cáo kết quả hoạt động kinh doanh hợp nhất. Lãi chênh lệch tỷ giá do đánh giá lại các số dư tại ngày kết thúc niên độ kế toán không được dùng để chia cho các cổ đông.

Chi phí đi vay

Chi phí đi vay được ghi nhận vào chi phí sản xuất, kinh doanh trong năm khi phát sinh, trừ khi được vốn hoá theo quy định của Chuẩn mực kế toán Việt Nam số 16 “Chi phí đi vay”. Theo đó, chi phí đi vay liên quan trực tiếp đến việc mua, đầu tư xây dựng hoặc sản xuất những tài sản cần một thời gian tương đối dài để hoàn thành đưa vào sử dụng hoặc kinh doanh được cộng vào nguyên giá tài sản cho đến khi tài sản đó được đưa vào sử dụng hoặc kinh doanh. Các khoản thu nhập phát sinh từ việc đầu tư tạm thời các khoản vay được ghi giảm nguyên giá tài sản có liên quan. Đối với khoản vay riêng phục vụ việc xây dựng tài sản cố định, bất động sản đầu tư, lãi vay được vốn hóa kể cả khi thời gian xây dựng dưới 12 tháng.

Quỹ phát triển khoa học và công nghệ

Quỹ phát triển khoa học và công nghệ của Công ty được trích lập theo các quy định hiện hành để sử dụng cho đầu tư nghiên cứu khoa học và phát triển công nghệ của Công ty.

Các khoản dự phòng phải trả

Các khoản dự phòng phải trả được ghi nhận khi Công ty có nghĩa vụ nợ hiện tại do kết quả từ một sự kiện đã xảy ra, và Công ty có khả năng phải thanh toán nghĩa vụ này. Các khoản dự phòng được xác định trên cơ sở ước tính của Ban Giám đốc về các khoản chi phí cần thiết để thanh toán nghĩa vụ nợ này tại ngày kết thúc năm tài chính.

Thuế

Thuế thu nhập doanh nghiệp thể hiện tổng giá trị của số thuế phải trả hiện tại và số thuế hoãn lại.

Số thuế phải trả hiện tại được tính dựa trên thu nhập chịu thuế trong năm. Thu nhập chịu thuế khác với lợi nhuận thuần được trình bày trên Báo cáo kết quả hoạt động kinh doanh hợp nhất vì thu nhập chịu thuế không bao gồm các khoản thu nhập hay chi phí tính thuế hoặc được khấu trừ trong các năm khác (bao gồm cả lỗ mang sang, nếu có) và ngoài ra không bao gồm các chi tiêu không chịu thuế hoặc không được khấu trừ.

Thuế thu nhập hoãn lại được tính trên các khoản chênh lệch giữa giá trị ghi sổ và cơ sở tính thuế thu nhập của các khoản mục tài sản hoặc công nợ trên báo cáo tài chính hợp nhất và được ghi nhận theo phương pháp Bảng cân đối kế toán. Thuế thu nhập hoãn lại phải trả phải được ghi nhận cho tất cả các khoản chênh lệch tạm thời còn tài sản thuế thu nhập hoãn lại chỉ được ghi nhận khi chắc chắn có đủ lợi nhuận tính thuế trong tương lai để khấu trừ các khoản chênh lệch tạm thời.

Thuế thu nhập hoãn lại được xác định theo thuế suất dự tính sẽ áp dụng cho kỳ tài sản được thu hồi hay nợ phải trả được thanh toán. Thuế thu nhập hoãn lại được ghi nhận vào Báo cáo kết quả hoạt động kinh doanh hợp nhất và chỉ ghi vào vốn chủ sở hữu khi khoản thuế đó có liên quan đến các khoản mục được ghi thẳng vào vốn chủ sở hữu.

CÔNG TY CỔ PHẦN KINH DOANH KHÍ HÓA LỎNG MIỀN NAM

Lầu 4, Tòa nhà PetroVietnam, Số 1 - 5 Lê Duẩn
 Phường Bến Nghé, Quận 1, Thành phố Hồ Chí Minh
 CHXHCN Việt Nam

Báo cáo tài chính hợp nhất
 Cho năm tài chính kết thúc ngày 31 tháng 12 năm 2015

THUYẾT MINH BÁO CÁO TÀI CHÍNH HỢP NHẤT (Tiếp theo)**MẪU B 09-DN/HN**

Các thuyết minh này là một bộ phận hợp thành và cần được đọc đồng thời với báo cáo tài chính hợp nhất kèm theo

Tài sản thuế thu nhập hoãn lại và thuế thu nhập hoãn lại phải trả được bù trừ khi Công ty có quyền hợp pháp để bù trừ giữa tài sản thuế thu nhập hiện hành với thuế thu nhập hiện hành phải nộp và khi các tài sản thuế thu nhập hoãn lại và thuế thu nhập hoãn lại phải trả liên quan tới thuế thu nhập doanh nghiệp được quản lý bởi cùng một cơ quan thuế và Công ty có dự định thanh toán thuế thu nhập hiện hành trên cơ sở thuận.

Việc xác định thuế thu nhập doanh nghiệp phải nộp và thuế thu nhập hoãn lại của Công ty căn cứ vào các quy định hiện hành về thuế. Tuy nhiên, những quy định này thay đổi theo từng thời kỳ và việc xác định sau cùng về thuế thu nhập doanh nghiệp tùy thuộc vào kết quả kiểm tra của cơ quan thuế có thẩm quyền.

Các loại thuế khác được áp dụng theo các luật thuế hiện hành tại Việt Nam.

5. TIỀN VÀ CÁC KHOẢN TƯƠNG ĐƯƠNG TIỀN

	31/12/2015	31/12/2014
	VND	VND
Tiền mặt	7.265.836.598	6.554.179.691
Tiền gửi ngân hàng không kỳ hạn	146.351.878.660	421.130.522.208
Tiền đang chuyển	302.093.100	30.000.000.000
Các khoản tương đương tiền (*)	<u>255.000.000.000</u>	<u>162.115.000.000</u>
	<u>408.919.808.358</u>	<u>619.799.701.899</u>

(*) Các khoản tương đương tiền thể hiện các khoản tiền gửi bằng Đồng Việt Nam có kỳ hạn từ 1 tháng đến 3 tháng với lãi suất được hưởng hàng năm từ 4% đến 4,8% (tại ngày 31 tháng 12 năm 2014: từ 4% đến 5,1%/năm).

6. ĐẦU TƯ NẮM GIỮ ĐẾN NGÀY ĐÁO HẠN

Khoản đầu tư nắm giữ đến ngày đáo hạn tại ngày 31 tháng 12 năm 2015 thể hiện khoản tiền gửi có kỳ hạn 6 tháng tại Ngân hàng TMCP Đầu tư và Phát triển Việt Nam - Chi nhánh Vũng Tàu với lãi suất được hưởng là 5%/năm (tại ngày 31 tháng 12 năm 2014: 4,5%/năm).

7. PHẢI THU NGẮN HẠN KHÁCH HÀNG

	31/12/2015	31/12/2014
	VND	VND
Phải thu ngắn hạn của khách hàng		
- Các khoản phải thu khách hàng khác	509.418.967.226	687.835.542.071
- Phải thu khách hàng là các bên liên quan (Thuyết minh số 43)	98.431.279.215	207.575.135.185
	<u>607.850.246.441</u>	<u>895.410.677.256</u>

CÔNG TY CỔ PHẦN KINH DOANH KHÍ HÓA LỒNG MIỀN NAM

Lầu 4, Tòa nhà PetroVietnam, Số 1 - 5 Lê Duẩn

Phường Bến Nghé, Quận 1, Thành phố Hồ Chí Minh

CHXHCN Việt Nam

Báo cáo tài chính hợp nhất

Cho năm tài chính kết thúc ngày 31 tháng 12 năm 2015

THUYẾT MINH BÁO CÁO TÀI CHÍNH HỢP NHẤT (Tiếp theo)**MẪU B 09-DN/HN***Các thuyết minh này là một bộ phận hợp thành và cần được đọc đồng thời với báo cáo tài chính hợp nhất kèm theo***8. PHẢI THU KHÁC**

	31/12/2015	31/12/2014
	<u>VND</u>	<u>VND</u>
a. Ngắn hạn		
Các khoản phải thu khách hàng khác	26.113.278.214	22.096.262.004
- Ký quỹ, ký cược	9.795.704.651	5.598.630.691
- Phải thu người lao động	7.659.263.296	6.216.839.199
- Phải thu về hợp đồng nhập khẩu ủy thác	5.110.346.213	-
- Lãi tiền gửi phải thu	561.917.600	668.049.333
- Phải thu khác	2.986.046.454	9.612.742.781
Phải thu khách hàng là các bên liên quan	10.374.000.000	4.027.582.842
- Chiết khấu hàng LPG từ Chi nhánh Tổng Công ty Khí Việt Nam - Công ty Cổ phần - Công ty Kinh doanh Sản phẩm Khí	7.074.000.000	-
- Tiền gửi có kỳ hạn tại Ngân hàng TMCP Đại chúng Việt Nam - Chi nhánh Sài Gòn đã hết hạn (*)	3.300.000.000	3.300.000.000
- Công ty Kinh doanh Sản phẩm Khí	-	541.726.434
- Công ty Cổ phần Thương mại và Dịch vụ Dầu khí Vũng Tàu	-	185.856.408
	<u>36.487.278.214</u>	<u>26.123.844.846</u>
b. Dài hạn		
- Ký quỹ, ký cược	18.022.570.367	21.944.520.367
	<u>18.022.570.367</u>	<u>21.944.520.367</u>

(*) Khoản phải thu từ Ngân hàng TMCP Đại Chúng Việt Nam – Chi nhánh Sài Gòn tại ngày 31 tháng 12 năm 2015 chưa được Ngân hàng xác nhận do đang tranh chấp và chờ kết luận của cơ quan Nhà nước có thẩm quyền. Ban Giám đốc đã đánh giá khả năng thu hồi và đã trích lập dự phòng 70% cho khoản phải thu này từ năm 2013.

9. NỢ XẤU

	31/12/2015		31/12/2014	
	Giá gốc	Giá trị có thể thu hồi	Giá gốc	Giá trị có thể thu hồi
Ngân hàng TMCP Đại chúng Việt Nam - Chi nhánh Sài Gòn	3.300.000.000	990.000.000	3.300.000.000	1.650.000.000
Các khách hàng khác	8.330.388.183	2.491.862.429	10.848.334.635	3.506.706.366
	<u>11.630.388.183</u>	<u>3.481.862.429</u>	<u>14.148.334.635</u>	<u>5.156.706.366</u>

10. HÀNG TỒN KHO

	31/12/2015		31/12/2014	
	Giá gốc	Dự phòng	Giá gốc	Dự phòng
Hàng mua đang đi đường	-	-	392.909.091	-
Nguyên liệu, vật liệu	60.199.040.916	-	75.194.262.048	-
Công cụ, dụng cụ	56.860.121.224	-	50.989.060.309	-
Chi phí sản xuất, kinh doanh dở dang	7.884.724.876	-	15.296.034.859	-
Thành phẩm	3.252.583.134	-	50.110.059	-
Hàng hóa	20.048.838.585	2.047.325.982	46.274.772.894	4.119.595.170
Hàng gửi đi bán	133.479.918	-	31.738.363	-
	<u>148.378.788.653</u>	<u>2.047.325.982</u>	<u>188.228.887.623</u>	<u>4.119.595.170</u>

Trong năm, Công ty đã trích lập dự phòng giảm giá hàng tồn kho với số tiền là 2.047.325.982 đồng và hoàn nhập dự phòng giảm giá hàng tồn kho với số tiền là 4.119.595.170 đồng.

CÔNG TY CỔ PHẦN KINH DOANH KHÍ HÓA LÔNG MIỀN NAM

Lầu 4, Tòa nhà PetroVietnam, Số 1 - 5 Lê Duẩn
 Phường Bến Nghé, Quận 1, Thành phố Hồ Chí Minh
 CHXHCN Việt Nam

Báo cáo tài chính hợp nhất
 Cho năm tài chính kết thúc ngày 31 tháng 12 năm 2015

THUYẾT MINH BÁO CÁO TÀI CHÍNH HỢP NHẤT (Tiếp theo)**MẪU B 09-DN/HN**

Các thuyết minh này là một bộ phận hợp thành và cần được đọc đồng thời với báo cáo tài chính hợp nhất kèm theo

11. CHI PHÍ TRẢ TRƯỚC

	31/12/2015	31/12/2014
	<u>VND</u>	<u>VND</u>
a. Ngắn hạn	47.654.465.264	37.732.058.518
- Chi phí quảng cáo	12.872.981.516	8.922.993.460
- Chi phí bảo hiểm	7.290.472.875	7.853.056.676
- Công cụ, dụng cụ	6.705.617.175	2.231.848.758
- Chi phí bảo dưỡng, sơn sửa vỏ bình	13.513.674.426	8.762.107.672
- Chi phí thuê đất và lợi thế sử dụng đất	-	1.849.999.997
- Chi phí khác	7.271.719.272	8.112.051.955
b. Dài hạn	470.221.528.289	444.931.383.626
- Chi phí vỏ bình gas chờ phân bổ (1)	313.345.585.709	318.041.338.791
- Trả trước tiền thuê đất (2)	75.144.915.638	62.483.871.658
- Trả trước tiền thuê văn phòng (3)	42.553.454.933	43.501.670.115
- Chi phí sơn sửa vỏ bình	-	-
- Chi phí cải tạo văn phòng	8.021.567.644	6.048.702.920
- Bình chứa khí CNG	8.021.377.778	-
- Giá trị bộ chuyển đổi khí CNG	7.396.896.419	7.306.048.564
- Chi phí bảo dưỡng, sửa chữa máy trạm CNG Mỹ Xuân	6.567.293.615	-
- Chi phí khác	9.170.436.553	7.549.751.578
	<u>517.875.993.553</u>	<u>482.663.442.144</u>

(1) Giá trị vỏ bình gas biến động trong năm như sau:

	2015	2014
	<u>VND</u>	<u>VND</u>
Tại ngày đầu năm	318.041.338.791	347.753.326.508
Tăng thêm trong năm	61.290.963.071	86.242.040.481
Kết chuyển vào chi phí sản xuất kinh doanh	(65.440.394.984)	(115.892.959.830)
Thanh lý	(185.350.825)	(61.068.368)
Khác	(360.970.344)	-
Tại ngày cuối năm	<u>313.345.585.709</u>	<u>318.041.338.791</u>

Từ ngày 01 tháng 01 năm 2015, Ban Giám đốc Công ty đã thay đổi thời gian phân bổ giá trị vỏ bình gas từ 6 năm lên 10 năm đối với những vỏ bình xuất sử dụng trong năm như trình bày tại Thuyết minh số 4. Ban Giám đốc tin rằng việc áp dụng thời gian phân bổ mới sẽ phản ánh chính xác hơn hiệu suất sử dụng vỏ bình gas của Công ty. Nếu thời gian phân bổ trước đây (6 năm) được tiếp tục sử dụng, chi phí phân bổ giá trị vỏ bình gas trong năm tài chính kết thúc ngày 31 tháng 12 năm 2015 sẽ tăng với số tiền là 8.611.022.008 đồng. Theo đó, lợi nhuận trước thuế của Công ty năm 2015 sẽ giảm với số tiền tương ứng.

(2) Trả trước tiền thuê đất bao gồm:

- Tiền thuê đất tại Khu Công nghiệp Mỹ Xuân A, tỉnh Bà Rịa - Vũng Tàu phản ánh số tiền thuê 6.675 m² trả trước cho Tổng Công ty Đầu tư Phát triển Đô thị và Khu Công nghiệp Việt Nam với thời hạn thuê là 43,6 năm kể từ ngày 28 tháng 11 năm 2008.
- Tiền thuê đất tại Khu Công nghiệp Mỹ Xuân A, tỉnh Bà Rịa - Vũng Tàu phản ánh số tiền thuê 10.000 m² trả trước cho Tổng Công ty Đầu tư Phát triển Đô thị và Khu Công nghiệp Việt Nam với thời hạn thuê là 37,6 năm kể từ ngày 19 tháng 11 năm 2014.

CÔNG TY CỔ PHẦN KINH DOANH KHÍ HÓA LÔNG MIỀN NAM

Lầu 4, Tòa nhà PetroVietnam, Số 1 - 5 Lê Duẩn
Phường Bến Nghé, Quận 1, Thành phố Hồ Chí Minh
CHXHCN Việt Nam

Báo cáo tài chính hợp nhất

Cho năm tài chính kết thúc ngày 31 tháng 12 năm 2015

THUYẾT MINH BÁO CÁO TÀI CHÍNH HỢP NHẤT (Tiếp theo)

MẪU B 09-DN/HN

Các thuyết minh này là một bộ phận hợp thành và cần được đọc đồng thời với báo cáo tài chính hợp nhất kèm theo

- Tiền thuê đất tại Khu Công nghiệp Trà Nóc 2, thành phố Cần Thơ phản ánh số tiền thuê 30.000 m² trả trước cho Công ty Xây dựng Hạ tầng Khu Công nghiệp Cần Thơ với thời hạn thuê là 35 năm kể từ năm 2009 đến năm 2044.
 - Tiền thuê đất tại Khu Công nghiệp Dệt may Nhơn Trạch, tỉnh Đồng Nai phản ánh số tiền thuê 17.000 m² với thời hạn thuê là 39,9 năm từ ngày 20 tháng 11 năm 2013.
 - Tiền thuê đất tại Khu Công nghiệp Dệt may Nhơn Trạch, tỉnh Đồng Nai phản ánh số tiền thuê 12.011,475 m² trả trước cho Công ty Cổ phần Đầu tư Vinatex - Tân Tạo với thời hạn thuê là 39,3 năm từ ngày 30 tháng 6 năm 2014.
 - Tiền thuê đất tại Khu Công nghiệp Nhơn Hội, tỉnh Bình Định phản ánh số tiền thuê 10.098 m² trả trước cho Công ty Cổ phần Khu Công Nghiệp Sài Gòn Nhơn Hội với thời hạn thuê là 45 năm từ ngày 18 tháng 3 năm 2011 đến ngày 21 tháng 6 năm 2056.
 - Tiền thuê đất tại Khu Công nghiệp Liên Chiểu, thành phố Đà Nẵng phản ánh số tiền thuê 7.659 m² được trả trước cho Công ty Cổ phần Đầu tư Sài Gòn - Đà Nẵng với thời hạn thuê là 31 năm kể từ ngày 01 tháng 01 năm 2015;
- (3) Trả trước tiền thuê văn phòng phản ánh số tiền thuê 670,02 m² được trả trước cho Tập đoàn Dầu khí Việt Nam với thời hạn thuê là 50 năm kể từ ngày 01 tháng 10 năm 2010.

097
G T
H A
O A
L C
N A
H O C

S U H A
T E
I A M
H O C

THUYẾT MINH BÁO CÁO TÀI CHÍNH HỢP NHẤT (Tiếp theo)

MẪU B 09-DN/HN


Các thuyết minh này là một bộ phận hợp thành và cần được đọc đồng thời với báo cáo tài chính hợp nhất kèm theo

12. TĂNG, GIẢM TÀI SẢN CÓ ĐỊNH HỮU HÌNH

	Nhà xưởng, vật kiến trúc VND	Máy móc, thiết bị VND	Phương tiện vận tải VND	Thiết bị văn phòng VND	Tài sản cố định khác VND	Tổng VND
NGUYÊN GIÁ						
Tại ngày 01/01/2015	435.103.190.271	894.500.751.281	378.787.752.380	7.517.876.099	24.192.136.633	1.740.101.706.664
Mua sắm mới	3.899.159.802	12.825.751.816	1.148.806.818	1.077.600.728	859.090.909	19.810.410.073
Đầu tư xây dựng cơ bản hoàn thành	40.104.691.870	50.622.638.944	87.845.891.902	-	-	178.573.222.716
Chuyển từ Tài sản cố định thuê tài chính	-	47.933.998.993	-	-	-	47.933.998.993
Phân loại lại	1.337.792.438	(1.425.030.239)	19.715.000	70.206.689	-	2.683.888
Thanh lý, nhượng bán	(7.033.716.895)	-	(3.551.262.715)	(215.397.381)	-	(10.800.376.991)
Điều chỉnh khác	(35.785.173)	-	-	(26.900.000)	-	(62.685.173)
Tại ngày 31/12/2015	<u>473.375.332.313</u>	<u>1.004.458.110.795</u>	<u>464.250.903.385</u>	<u>8.423.386.135</u>	<u>25.051.227.542</u>	<u>1.975.558.960.170</u>
GIÁ TRỊ HAO MÒN LŨY KẾ						
Tại ngày 01/01/2015	143.595.839.671	580.897.088.112	321.293.757.117	4.108.877.505	22.199.007.716	1.072.094.570.121
Khấu hao trong năm	21.759.244.953	132.270.928.200	40.033.203.247	967.209.453	743.700.367	195.774.286.220
Chuyển từ Tài sản cố định thuê tài chính	-	47.933.998.993	-	-	-	47.933.998.993
Thanh lý, nhượng bán	(5.750.463.237)	-	(3.551.262.715)	(215.397.381)	-	(9.517.123.333)
Điều chỉnh khác	-	-	-	(26.900.000)	-	(26.900.000)
Tại ngày 31/12/2015	<u>159.604.621.387</u>	<u>761.102.015.305</u>	<u>357.775.697.649</u>	<u>4.833.789.577</u>	<u>22.942.708.083</u>	<u>1.306.258.832.001</u>
GIÁ TRỊ CÒN LẠI						
Tại ngày 31/12/2015	<u><u>313.770.710.926</u></u>	<u><u>243.356.095.490</u></u>	<u><u>106.475.205.736</u></u>	<u><u>3.589.596.558</u></u>	<u><u>2.108.519.459</u></u>	<u><u>669.300.128.169</u></u>
Tại ngày 31/12/2014	<u><u>291.507.350.600</u></u>	<u><u>313.603.663.169</u></u>	<u><u>57.493.995.263</u></u>	<u><u>3.408.998.594</u></u>	<u><u>1.993.128.917</u></u>	<u><u>668.007.136.543</u></u>

Như trình bày tại Thuyết minh số 25, Công ty đã thế chấp nhà xưởng, vật kiến trúc, máy móc, thiết bị và phương tiện vận tải với giá trị còn lại tại ngày 31 tháng 12 năm 2015 là 218.568.799.761 đồng (tại ngày 31 tháng 12 năm 2014: 179.254.090.063 đồng) để đảm bảo cho các khoản vay theo hợp đồng tín dụng với Ngân hàng Thương mại Cổ phần Quân Đội, Ngân hàng TNHH MTV Shinhan Việt Nam - Chi nhánh Hồ Chí Minh, Ngân hàng TMCP Đông Nam Á - Chi nhánh Hồ Chí Minh, Ngân hàng TMCP An Bình và Ngân hàng TMCP Kỹ Thương Việt Nam.

Tại ngày 31 tháng 12 năm 2015, tài sản cố định hữu hình của Công ty bao gồm một số tài sản đã khấu hao hết nhưng vẫn còn sử dụng với nguyên giá là 769.199.284.348 đồng (tại ngày 31 tháng 12 năm 2014: 367.147.015.987 đồng).



CÔNG TY CỔ PHẦN KINH DOANH KHÍ HÓA LỒNG MIỀN NAM

Lầu 4, Tòa nhà PetroVietnam, Số 1 - 5 Lê Duẩn
 Phường Bến Nghé, Quận 1, Thành phố Hồ Chí Minh
 CHXHCN Việt Nam

Báo cáo tài chính hợp nhất

Cho năm tài chính kết thúc ngày 31 tháng 12 năm 2015

THUYẾT MINH BÁO CÁO TÀI CHÍNH HỢP NHẤT (Tiếp theo)**MÃU B 09-DN/HN**

Các thuyết minh này là một bộ phận hợp thành và cần được đọc đồng thời với báo cáo tài chính hợp nhất kèm theo

Như trình bày tại Thuyết minh số 4, từ ngày 01 tháng 01 năm 2015, Công ty đã áp dụng trích khấu hao nhanh theo phương pháp số dư giảm dần có điều chỉnh đối với một số tài sản cố định hữu hình là máy móc, thiết bị và phương tiện vận tải sử dụng vào hoạt động sản xuất, chiết nạp khí CNG. Ban Giám đốc tin tưởng rằng việc áp dụng phương pháp khấu hao mới sẽ phản ánh chính xác hơn tình hình hoạt động của Công ty cũng như hiệu suất sử dụng tài sản của các máy móc, thiết bị và phương tiện vận tải này. Nếu Công ty tiếp tục áp dụng phương pháp khấu hao theo đường thẳng đối với các tài sản cố định này, thì chi phí khấu hao trong năm 2015 sẽ giảm 18.021.741.690 đồng và lợi nhuận trước thuế sẽ tăng với số tiền tương ứng.

13. TĂNG, GIẢM TÀI SẢN CỐ ĐỊNH THUÊ TÀI CHÍNH

	Máy móc, thiết bị VND	Phương tiện vận tải VND	Tổng VND
NGUYÊN GIÁ			
Tại ngày 01/01/2015	227.179.017.298	1.521.235.000	228.700.252.298
Tăng trong năm	22.139.223.350	-	22.139.223.350
Chuyển sang tài sản cố định hữu hình	(47.933.998.993)	-	(47.933.998.993)
Tại ngày 31/12/2015	<u>201.384.241.655</u>	<u>1.521.235.000</u>	<u>202.905.476.655</u>
GIÁ TRỊ HAO MÒN LŨY KẾ			
Tại ngày 01/01/2015	133.234.163.373	1.521.235.000	134.755.398.373
Khấu hao trong năm	48.619.094.037	-	48.619.094.037
Chuyển sang tài sản cố định hữu hình	(47.933.998.993)	-	(47.933.998.993)
Tại ngày 31/12/2015	<u>133.919.258.417</u>	<u>1.521.235.000</u>	<u>135.440.493.417</u>
GIÁ TRỊ CÒN LẠI			
Tại ngày 31/12/2015	<u><u>67.464.983.238</u></u>	<u><u>-</u></u>	<u><u>67.464.983.238</u></u>
Tại ngày 31/12/2014	<u><u>93.944.853.925</u></u>	<u><u>-</u></u>	<u><u>93.944.853.925</u></u>

Tại ngày 31 tháng 12 năm 2015, tài sản cố định thuê tài chính của Công ty bao gồm một số tài sản đã khấu hao hết nhưng vẫn còn sử dụng với nguyên giá là 1.521.235.000 đồng (tại ngày 31 tháng 12 năm 2014: 1.521.235.000 đồng).

14. TĂNG, GIẢM TÀI SẢN CỐ ĐỊNH VÔ HÌNH

	Quyền sử dụng đất VND	Thương hiệu VND	Phần mềm máy tính VND	Giá trị quyền thuê VND	Tổng VND
NGUYÊN GIÁ					
Tại ngày 01/01/2015	28.839.738.884	1.464.370.376	2.399.274.606	4.288.007.246	36.991.391.112
Tăng trong năm	-	-	140.800.000	-	140.800.000
Đầu tư xây dựng cơ bản hoàn thành	-	-	1.200.000.000	-	1.200.000.000
Tại ngày 31/12/2015	<u>28.839.738.884</u>	<u>1.464.370.376</u>	<u>3.740.074.606</u>	<u>4.288.007.246</u>	<u>38.332.191.112</u>
GIÁ TRỊ HAO MÒN LŨY KẾ					
Tại ngày 01/01/2015	1.320.053.703	729.998.257	1.523.034.658	-	3.573.086.618
Khấu hao trong năm	343.355.441	162.707.820	607.143.770	-	1.113.207.031
Tại ngày 31/12/2015	<u>1.663.409.144</u>	<u>892.706.077</u>	<u>2.130.178.428</u>	<u>-</u>	<u>4.686.293.649</u>
GIÁ TRỊ CÒN LẠI					
Tại ngày 31/12/2015	<u><u>27.176.329.740</u></u>	<u><u>571.664.299</u></u>	<u><u>1.609.896.178</u></u>	<u><u>4.288.007.246</u></u>	<u><u>33.645.897.463</u></u>
Tại ngày 31/12/2014	<u><u>27.519.685.181</u></u>	<u><u>734.372.119</u></u>	<u><u>876.239.948</u></u>	<u><u>4.288.007.246</u></u>	<u><u>33.418.304.494</u></u>

Tại ngày 31 tháng 12 năm 2015, tài sản cố định vô hình của Công ty bao gồm một số tài sản đã khấu hao hết nhưng vẫn còn sử dụng với nguyên giá là 1.288.263.606 đồng (tại ngày 31 tháng 12 năm 2014: 1.104.699.452 đồng).

CÔNG TY CỔ PHẦN KINH DOANH KHÍ HÓA LÔNG MIỀN NAM

Lầu 4, Tòa nhà PetroVietnam, Số 1 - 5 Lê Duẩn
 Phường Bến Nghé, Quận 1, Thành phố Hồ Chí Minh
 CHXHCN Việt Nam

Báo cáo tài chính hợp nhất

Cho năm tài chính kết thúc ngày 31 tháng 12 năm 2015

THUYẾT MINH BÁO CÁO TÀI CHÍNH HỢP NHẤT (Tiếp theo)**MẪU B 09-DN/HN**

Các thuyết minh này là một bộ phận hợp thành và cần được đọc đồng thời với báo cáo tài chính hợp nhất kèm theo

15. CHI PHÍ XÂY DỰNG CƠ BẢN DỒI DANG

	31/12/2015	31/12/2014
	<u>VND</u>	<u>VND</u>
Chi phí xây dựng cơ bản dở dang dài hạn		
- Mua sắm	-	897.240.480
- Xây dựng cơ bản	63.287.274.795	46.245.138.554
Trong đó		
- Dự án Samsung CE Complex	47.875.196.447	-
- Di dời nhà máy Bình Khí	8.550.117.201	39.186.072.811
- Trạm chiết nạp LPG Cần Thơ	2.968.057.217	2.968.057.217
- Công trình khác	3.893.903.930	4.988.249.006
	<u><u>63.287.274.795</u></u>	<u><u>47.142.379.034</u></u>

16. ĐẦU TƯ VÀO CÔNG TY CON

Thông tin chi tiết về các công ty con của Công ty tại ngày 31 tháng 12 năm 2015 như sau:

<u>Tên công ty con</u>	<u>Nơi thành lập (hoặc đăng ký) và hoạt động</u>	<u>Tỷ lệ phần sở hữu</u>	<u>Tỷ lệ quyền biểu quyết nắm giữ</u>	<u>Hoạt động chính</u>
Công ty Cổ phần CNG Việt Nam	Vũng Tàu	55,2%	55,2%	Kinh doanh khí thiên nhiên nén
Công ty TNHH MTV Khí hóa lỏng Việt Nam	Đồng Nai	100%	100%	Kinh doanh khí hóa lỏng
Công ty TNHH MTV Kinh doanh Khí hóa lỏng Miền Đông	Thành phố Hồ Chí Minh	100%	100%	Kinh doanh khí hóa lỏng

Ngày 26 tháng 01 năm 2016, Hội đồng Quản trị của Công ty Cổ phần Khí hóa lỏng Miền Nam đã thông qua Nghị quyết số 18/NQ-KMN về việc thoái toàn bộ phần vốn góp tại Công ty Cổ phần CNG Việt Nam. Thời gian dự kiến thực hiện là trước ngày 30 tháng 4 năm 2016.

17. CÁC KHOẢN ĐẦU TƯ TÀI CHÍNH DÀI HẠN

Các khoản đầu tư tài chính dài hạn thể hiện khoản đầu tư vào Công ty Cổ phần Năng lượng Vinabenny với tổng giá trị là 50 tỷ đồng tại ngày 31 tháng 12 năm 2015 và ngày 31 tháng 12 năm 2014.

Thông tin chi tiết về Công ty Cổ phần Năng lượng Vinabenny tại ngày 31 tháng 12 năm 2015 như sau:

<u>Tên công ty</u>	<u>Nơi thành lập (hoặc đăng ký) và hoạt động</u>	<u>Tỷ lệ phần sở hữu</u>	<u>Tỷ lệ quyền biểu quyết nắm giữ</u>	<u>Hoạt động chính</u>
Công ty Cổ phần Năng lượng Vinabenny	Long An	14%	14%	Cho thuê kho LPG

Tại ngày 31 tháng 12 năm 2015, Công ty đã lập dự phòng giảm giá 100% cho khoản đầu tư vào Công ty Cổ phần Năng lượng Vinabenny dựa trên tình hình hoạt động thực tế của công ty này. Chi tiết như sau:

Dự phòng giảm giá đầu
 tư tài chính dài hạn
VND

Tại ngày 31/12/2014 và ngày 31/12/2015

50.000.000.000

CÔNG TY CỔ PHẦN KINH DOANH KHÍ HÓA LỒNG MIỀN NAM

Lầu 4, Tòa nhà PetroVietnam, Số 1 - 5 Lê Duẩn
 Phường Bến Nghé, Quận 1, Thành phố Hồ Chí Minh
 CHXHCN Việt Nam

Báo cáo tài chính hợp nhất

Cho năm tài chính kết thúc ngày 31 tháng 12 năm 2015

THUYẾT MINH BÁO CÁO TÀI CHÍNH HỢP NHẤT (Tiếp theo)**MẪU B 09-DN/HN**

Các thuyết minh này là một bộ phận hợp thành và cần được đọc đồng thời với báo cáo tài chính hợp nhất kèm theo

18. TÀI SẢN THUẾ THU NHẬP HOÀN LẠI

	<u>31/12/2015</u>	<u>31/12/2014</u>
	VND	VND
Thuế suất thuế thu nhập doanh nghiệp ("TNDN") sử dụng để xác định giá trị tài sản thuế thu nhập hoãn lại:		
- Thuế suất ưu đãi	10%	10%
- Thuế suất thông thường	20%	22%
Tài sản thuế thu nhập hoãn lại liên quan đến khoản chênh lệch tạm thời được khấu trừ		
- Chịu thuế suất ưu đãi	1.178.354.412	1.234.408.311
- Chịu thuế suất thông thường	<u>14.645.816.312</u>	<u>16.621.879.697</u>
Tài sản thuế thu nhập hoãn lại	<u>15.824.170.724</u>	<u>17.856.288.008</u>

19. LỢI THẾ THƯƠNG MẠI

	Lợi thế thương mại VND
NGUYÊN GIÁ Tại ngày 01/01/2015 và 31/12/2015	55.295.223.043
GIÁ TRỊ PHÂN BỐ LŨY KẾ Tại ngày 01/01/2015	25.739.624.197
Phân bổ trong năm	<u>11.059.044.609</u>
Tại ngày 31/12/2015	<u>36.798.668.806</u>
GIÁ TRỊ CÒN LẠI Tại ngày 31/12/2015	<u>18.496.554.237</u>
Tại ngày 31/12/2014	<u>29.555.598.846</u>

20. PHẢI TRẢ NGƯỜI BÁN NGẮN HẠN

	<u>31/12/2015</u>		<u>31/12/2014</u>	
	Giá trị	Số có khả năng trả nợ	Giá trị	Số có khả năng trả nợ
a) Các khoản phải trả người bán ngắn hạn				
- Phải trả cho các đối tượng khác	125.357.474.897	125.357.474.897	253.768.057.385	253.768.057.385
b) Phải trả người bán là các bên liên quan (Thuyết minh số 43)	758.914.995.394	758.914.995.394	1.170.788.921.654	1.170.788.921.654
	<u>884.272.470.291</u>	<u>884.272.470.291</u>	<u>1.424.556.979.039</u>	<u>1.424.556.979.039</u>

CÔNG TY CỔ PHẦN KINH DOANH KHÍ HÓA LỒNG MIỀN NAM

Lầu 4, Tòa nhà PetroVietnam, Số 1 - 5 Lê Duẩn
 Phường Bến Nghé, Quận 1, Thành phố Hồ Chí Minh
 CHXHCN Việt Nam

Báo cáo tài chính hợp nhất

Cho năm tài chính kết thúc ngày 31 tháng 12 năm 2015

THUYẾT MINH BÁO CÁO TÀI CHÍNH HỢP NHẤT (Tiếp theo)**MẪU B 09-DN/HN**

Các thuyết minh này là một bộ phận hợp thành và cần được đọc đồng thời với báo cáo tài chính hợp nhất kèm theo

21. THUẾ VÀ CÁC KHOẢN PHẢI THU/PHẢI NỘP NHÀ NƯỚC

Chi tiết tình hình thực hiện nghĩa vụ với Nhà nước theo từng loại thuế như sau:

	01/01/2015	Số phải nộp trong năm	Số đã khấu trừ/ thực nộp trong năm	31/12/2015
	VND	VND	VND	VND
a. Các khoản phải thu				
Thuế giá trị gia tăng hàng bán nội địa	34.455.253.683	736.781.729.345	(758.323.752.191)	12.913.230.837
Thuế thu nhập doanh nghiệp nộp thừa	-	27.963.623.044	(29.875.382.556)	(1.911.759.512)
Thuế giá trị gia tăng hàng nhập khẩu nộp thừa	(2.082.821)	7.275.348.861	(7.275.348.861)	(2.082.821)
Tổng cộng	34.453.170.862	772.020.701.250	(795.474.483.608)	10.999.388.504
b. Các khoản phải trả				
Thuế giá trị gia tăng hàng bán nội địa	697.465.641	132.738.727.586	(130.897.700.934)	2.538.492.293
Thuế nhập khẩu	-	2.163.029.613	(2.163.029.613)	-
Thuế thu nhập doanh nghiệp	8.005.950.986	32.403.124.277	(33.850.125.354)	6.558.949.909
Thuế thu nhập cá nhân phải trả	706.417.322	10.952.955.525	(10.284.483.466)	1.374.889.381
Thuế và các khoản phải nộp khác	525.505.306	1.375.635.599	(1.718.172.397)	182.968.508
Tổng cộng	9.935.339.255	179.633.472.600	(178.913.511.764)	10.655.300.091

22. CHI PHÍ PHẢI TRẢ NGẮN HẠN

	31/12/2015	31/12/2014
	VND	VND
Lãi tiền vay	571.137.378	2.156.237.705
Khác	10.252.772.560	9.122.253.875
	10.823.909.938	11.278.491.580

23. CÁC KHOẢN PHẢI TRẢ, PHẢI NỘP KHÁC

	31/12/2015	31/12/2014
	VND	VND
a. Ngắn hạn		
Cổ tức phải trả	18.143.115.000	-
Chiết khấu bán hàng	15.606.142.170	18.912.350.047
Thuế thu nhập cá nhân phải trả từ cổ tức	3.248.503.535	1.527.989.612
Hàng LPG vay trả	2.748.889.590	-
Các khoản khác	12.933.573.711	12.197.729.377
Cộng	52.680.224.006	32.638.069.036
b. Dài hạn		
Nhận ký quỹ, ký cược dài hạn (*)	111.397.216.053	108.515.632.035

CÔNG TY CỔ PHẦN KINH DOANH KHÍ HÓA LÔNG MIỀN NAM

Lầu 4, Tòa nhà PetroVietnam, Số 1 - 5 Lê Duẩn
 Phường Bến Nghé, Quận 1, Thành phố Hồ Chí Minh
 CHXHCN Việt Nam

Báo cáo tài chính hợp nhất

Cho năm tài chính kết thúc ngày 31 tháng 12 năm 2015

THUYẾT MINH BÁO CÁO TÀI CHÍNH HỢP NHẤT (Tiếp theo)**MẪU B 09-DN/HN**

Các thuyết minh này là một bộ phận hợp thành và cần được đọc đồng thời với báo cáo tài chính hợp nhất kèm theo

(*) Phản ánh số tiền ký quỹ, ký cược giá trị vỏ bình gas nhận được từ khách hàng. Biến động về khoản tiền ký quỹ, ký cược vỏ bình gas nhận được trong năm như sau:

	2015	2014
	VND	VND
Số đầu năm	108.515.632.035	126.717.001.974
Tăng thêm trong năm	33.211.834.500	47.322.171.596
Kết chuyển vào doanh thu	(27.533.288.188)	(37.523.197.618)
Thanh lý hợp đồng ký quỹ, ký cược vỏ bình gas	<u>(2.796.962.294)</u>	<u>(28.000.343.917)</u>
Số cuối năm	<u>111.397.216.053</u>	<u>108.515.632.035</u>

Từ ngày 01 tháng 01 năm 2015, Ban Giám đốc Công ty đã thay đổi thời gian phân bổ số tiền ký quỹ, ký cược giá trị vỏ bình gas nhận được từ khách hàng của Công ty từ 6 lên 10 năm, tương ứng với sự thay đổi về thời gian phân bổ giá trị vỏ bình gas (xem Thuyết minh số 11). Nếu thời gian phân bổ trước đây (6 năm) được tiếp tục sử dụng, doanh thu từ phân bổ số tiền ký quỹ, ký cược giá trị vỏ bình gas nhận được từ khách hàng của Công ty trong năm 2015 sẽ tăng với số tiền là 1.196.008.654 đồng. Theo đó, lợi nhuận trước thuế năm 2015 của Công ty sẽ tăng với số tiền tương ứng.

THUYẾT MINH BÁO CÁO TÀI CHÍNH HỢP NHẤT (Tiếp theo)

MẪU B 09-DN/HN

Các thuyết minh này là một bộ phận hợp thành và cần được đọc đồng thời với báo cáo tài chính hợp nhất kèm theo

24. VAY VÀ NỢ THUÊ TÀI CHÍNH NGẮN HẠN

	31/12/2015		Trong năm		31/12/2014	
	VND				VND	
	Giá trị	Số có khả năng trả nợ	Tăng	Giảm	Giá trị	Số có khả năng trả nợ
Ngân hàng TMCP Ngoại Thương Việt Nam - Chi nhánh Kỳ Đồng (1)	183.000.000.000	183.000.000.000	620.000.000.000	(507.000.000.000)	70.000.000.000	70.000.000.000
Ngân hàng TMCP Công Thương Việt Nam - Chi nhánh Bắc Sài Gòn (2)	50.000.000.000	50.000.000.000	330.000.000.000	(330.000.000.000)	50.000.000.000	50.000.000.000
Ngân hàng TMCP Đầu tư và Phát triển Việt Nam (3)	17.000.000.000	17.000.000.000	17.000.000.000	-	-	-
Ngân hàng TNHH MTV Shinhan Việt Nam	-	-	-	(30.000.000.000)	30.000.000.000	30.000.000.000
Ngân hàng TMCP Quân đội	-	-	20.000.000.000	(20.000.000.000)	-	-
Ngân hàng Thương mại Taipei Fubon - Chi nhánh TP. Hồ Chí Minh	-	-	7.000.000.000	(7.000.000.000)	-	-
Vay dài hạn đến hạn trả (Thuyết minh số 25)	65.460.361.280	65.460.361.280	82.093.616.388	(143.823.782.056)	127.190.526.947	127.190.526.947
Nợ thuê tài chính dài hạn đến hạn trả (Thuyết minh số 25)	27.678.629.643	27.678.629.643	28.265.916.070	(38.634.958.934)	38.047.672.507	38.047.672.507
Tổng cộng	343.138.990.923	343.138.990.923	1.104.359.532.458	(1.076.458.740.990)	315.238.199.454	315.238.199.454

(1) Khoản vay từ Ngân hàng Thương mại Cổ phần Ngoại Thương Việt Nam - Chi nhánh Kỳ Đồng theo Hợp đồng hạn mức tín dụng số 02/CV-0147/KH/12NH ngày 18 tháng 02 năm 2014 và Hợp đồng sửa đổi bổ sung của Hợp đồng cho vay theo hạn mức số 03/HĐSĐBS-02/CV-07/KH/12NH để bổ sung vốn lưu động. Khoản vay này có thể được giải ngân bằng Đồng Việt Nam với số tiền tối đa là 200.000.000.000 đồng. Thời hạn rút vốn đến hết ngày 31 tháng 08 năm 2016. Thời hạn cho vay đối với từng khoản vay cụ thể được thể hiện trên từng khế ước nhận nợ. Lãi suất cho vay đối với từng khoản vay cụ thể được thể hiện trên khế ước nhận nợ và biến động theo lãi suất thị trường. Lãi vay được trả hàng tháng, nợ gốc được thanh toán một lần khi đến hạn.

(2) Thể hiện khoản vay tín chấp từ Ngân hàng Thương mại Cổ phần Công thương Việt Nam - Chi nhánh Bắc Sài Gòn theo Hợp đồng hạn mức tín dụng số 01/2015 - HĐTDHM/NHCT948 - PGS ngày 01 tháng 01 năm 2015 cho mục đích bổ sung vốn lưu động. Khoản vay này có thể được giải ngân bằng Đồng Việt Nam với số tiền tối đa là 200.000.000.000 đồng. Thời hạn duy trì hạn mức tín dụng đến hết ngày 15 tháng 4 năm 2016. Thời hạn cho vay đối với từng khoản vay cụ thể được thể hiện trên từng khế ước nhận nợ nhưng tối đa không quá 03 tháng. Lãi suất cho vay đối với từng khoản vay cụ thể được thể hiện trên khế ước nhận nợ và biến động theo lãi suất thị trường. Lãi vay được trả hàng tháng, nợ gốc được thanh toán một lần khi đến hạn.

(3) Thể hiện khoản vay tín chấp từ Ngân hàng Thương mại Cổ phần Đầu tư & Phát triển Việt Nam theo Hợp đồng hạn mức tín dụng số 50/2015/600315 ngày 31 tháng 7 năm 2015 cho mục đích bổ sung vốn lưu động. Khoản vay này có thể được giải ngân bằng Đồng Việt Nam với số tiền tối đa là 200.000.000.000 đồng. Thời hạn duy trì hạn mức tín dụng đến hết ngày 30 tháng 6 năm 2016. Thời hạn cho vay đối với từng khoản vay cụ thể được thể hiện trên từng khế ước nhận nợ nhưng tối đa không quá 03 tháng. Lãi suất cho vay đối với từng khoản vay cụ thể được thể hiện trên khế ước nhận nợ và biến động theo lãi suất thị trường. Lãi vay được trả hàng tháng, nợ gốc được thanh toán một lần khi đến hạn.

CÔNG TY CỔ PHẦN KINH DOANH KHÍ HÓA LÔNG MIỀN NAM

Lầu 4, Tòa nhà PetroVietnam, Số 1 - 5 Lê Duẩn

Phường Bến Nghé, Quận 1, Thành phố Hồ Chí Minh, CHXHCN Việt Nam

Báo cáo tài chính hợp nhất

Cho năm tài chính kết thúc ngày 31 tháng 12 năm 2015

THUYẾT MINH BÁO CÁO TÀI CHÍNH HỢP NHẤT (Tiếp theo)**MẪU B 09-DN/HN***Các thuyết minh này là một bộ phận hợp thành và cần được đọc đồng thời với báo cáo tài chính hợp nhất kèm theo***25. VAY VÀ NỢ THUÊ TÀI CHÍNH DÀI HẠN**

	31/12/2015		Trong năm		31/12/2014	
	VND				VND	
	Giá trị	Số có khả năng trả nợ	Tăng	Giảm	Giá trị	Số có khả năng trả nợ
Ngân hàng TMCP Đại chúng Việt Nam - Chi nhánh Sài Gòn	-	-	-	(46.666.666.668)	46.666.666.668	46.666.666.668
Ngân hàng TMCP Quân Đội	4.007.789.094	4.007.789.094	4.256.976.296	(39.177.751.993)	38.928.564.791	38.928.564.791
Ngân hàng TMCP Công Thương Việt Nam	5.988.800.000	5.988.800.000	1.548.000.000	(1.497.200.000)	5.938.000.000	5.938.000.000
Ngân hàng TMCP Đông Nam Á - Chi nhánh Hồ Chí Minh	12.546.688.000	12.546.688.000	-	(6.273.344.000)	18.820.032.000	18.820.032.000
Ngân hàng TNHH MTV Shinhan Việt Nam	52.296.443.076	52.296.443.076	-	(18.727.956.924)	71.024.400.000	71.024.400.000
Ngân hàng Thương mại TNHH MTV Đại Dương	-	-	-	(32.242.010.845)	32.242.010.845	32.242.010.845
Ngân hàng TMCP Kỹ Thương Việt Nam	40.239.410.334	40.239.410.334	47.844.184.000	(7.604.773.666)	-	-
Ngân hàng TMCP An Bình	34.811.362.848	34.811.362.848	34.811.362.848	-	-	-
Tổng các khoản vay dài hạn	149.890.493.352	149.890.493.352	88.460.523.144	(152.189.704.096)	213.619.674.304	213.619.674.304
Công ty TNHH Cho thuê Tài chính Quốc tế Việt Nam	24.731.519.701	24.731.519.701	-	(15.458.242.889)	40.189.762.590	40.189.762.590
Công ty TNHH Cho thuê Tài chính Ngân hàng Sài Gòn Thương Tín	10.207.314.563	10.207.314.563	-	(11.145.122.400)	21.352.436.963	21.352.436.963
Công ty Cho thuê Tài chính Ngân hàng Á Châu	-	-	-	(8.643.494.799)	8.643.494.799	8.643.494.799
Công ty TNHH Cho thuê Tài chính Quốc tế Chailease	4.123.437.879	4.123.437.879	1.531.000.000	(3.388.098.846)	5.980.536.725	5.980.536.725
Tổng các khoản nợ dài hạn	39.062.272.143	39.062.272.143	1.531.000.000	(38.634.958.934)	76.166.231.077	76.166.231.077
Vay dài hạn đến hạn trả (Thuyết minh số 24)	(65.460.361.280)	(65.460.361.280)	82.093.616.388	(143.823.782.056)	(127.190.526.947)	(127.190.526.947)
Nợ thuê tài chính dài hạn đến hạn trả (Thuyết minh số 24)	(27.678.629.643)	(27.678.629.643)	28.265.916.070	(38.634.958.934)	(38.047.672.507)	(38.047.672.507)
Tổng cộng	95.813.774.572	95.813.774.572	200.351.055.602	(373.283.404.020)	124.547.705.927	124.547.705.927

CÔNG TY CỔ PHẦN KINH DOANH KHÍ HÓA LỒNG MIỀN NAM

Lầu 4, Tòa nhà PetroVietnam, Số 1 - 5 Lê Duẩn
 Phường Bến Nghé, Quận 1, Thành phố Hồ Chí Minh
 CHXHCN Việt Nam

Báo cáo tài chính hợp nhất
 Cho năm tài chính ngày 31 tháng 12 năm 2015

THUYẾT MINH BÁO CÁO TÀI CHÍNH HỢP NHẤT (Tiếp theo)**MẪU B 09-DN/HN**

Các thuyết minh này là một bộ phận hợp thành và cần được đọc đồng thời với báo cáo tài chính hợp nhất kèm theo

Vay dài hạn

Vay dài hạn tại ngày 31 tháng 12 năm 2015 bao gồm các khoản vay dài hạn Ngân hàng TMCP Đại chúng Việt Nam - Chi nhánh Sài Gòn, Ngân hàng TMCP Quân Đội, Ngân hàng TMCP Công thương Việt Nam, Ngân hàng TMCP Đông Nam Á - Chi nhánh Hồ Chí Minh, Ngân hàng TNHH MTV Shinhan Việt Nam - Chi nhánh Hồ Chí Minh, Ngân hàng TMCP Kỹ Thương Việt Nam và Ngân hàng TMCP An Bình. Gốc vay tại ngày 31 tháng 12 năm 2015 là 149.890.493.352 đồng (tại ngày 31 tháng 12 năm 2014, số dư vay tại các ngân hàng là 213.619.674.304 đồng). Các khoản vay này có thời hạn từ 3 đến 5 năm và chịu lãi suất từ 6,1% đến 11,1%/năm (tại ngày 31 tháng 12 năm 2014: từ 6,9% đến 12,5%/năm). Lãi suất được điều chỉnh định kỳ theo thông báo của ngân hàng. Các khoản vay này được sử dụng để tài trợ các công trình xây dựng các dự án CNG, dự án di dời Nhà máy Bình khí Dầu khí, các bồn chứa khí, các kho chứa LPG tại Dung Quất. Các khoản vay này được thế chấp bằng máy móc, thiết bị, quyền sử dụng đất tại Nhà máy Bình Khí Dầu khí của Công ty (xem Thuyết minh số 12).

Nợ dài hạn

Nợ dài hạn bao gồm các khoản nợ thuê tài chính từ Công ty TNHH MTV Cho thuê Tài chính Ngân hàng Sài Gòn Thương Tín, Công ty TNHH Cho thuê Tài chính Quốc tế Việt Nam và Công ty TNHH Cho thuê Tài chính Quốc tế Chailease, có thời hạn thuê từ 3 đến 5 năm. Khoản nợ thuê tài chính với Công ty TNHH Cho thuê Tài chính Quốc tế Việt Nam chịu lãi suất cho thuê từ 8,09% đến 9,00%/năm. Khoản nợ thuê tài chính với Công ty TNHH MTV Cho thuê Tài chính Ngân hàng Sài Gòn Thương Tín chịu lãi suất cho thuê bằng lãi suất tiết kiệm 13 tháng theo niêm yết của Ngân hàng Thương mại Cổ phần ("TMCP") Sài Gòn Thương Tín cộng với 4,5% đến 5%/năm và được điều chỉnh 6 tháng/lần. Khoản nợ thuê tài chính với Công ty TNHH Cho thuê Tài chính Quốc tế Chailease chịu lãi suất cho thuê bằng lãi suất tiết kiệm 12 tháng theo niêm yết của Ngân hàng TMCP Ngoại Thương Việt Nam cộng với 4%/năm và được điều chỉnh 3 tháng/lần.

Các khoản vay dài hạn được hoàn trả theo lịch biểu sau:

	31/12/2015 <u>VND</u>	31/12/2014 <u>VND</u>
Trong vòng một năm	65.460.361.280	127.190.526.947
Trong năm thứ hai	53.159.904.800	45.158.095.488
Từ năm thứ ba đến năm thứ năm	31.270.227.272	41.271.051.869
	149.890.493.352	213.619.674.304
Trừ: số phải trả trong vòng 12 tháng (được trình bày ở phần vay và nợ thuê tài chính ngắn hạn)	(65.460.361.280)	(127.190.526.947)
Số phải trả sau 12 tháng	84.430.132.072	86.429.147.357

Các khoản nợ dài hạn được hoàn trả theo lịch biểu sau:

	Các khoản tiền thuê tối thiểu		Giá trị hiện tại của các khoản tiền thuê tối thiểu	
	31/12/2015 <u>VND</u>	31/12/2014 <u>VND</u>	31/12/2015 <u>VND</u>	31/12/2014 <u>VND</u>
Trong vòng một năm	30.016.763.059	43.361.844.310	27.678.629.643	38.047.672.507
Trong năm thứ hai	9.685.314.181	29.520.934.955	9.083.576.871	27.176.038.014
Từ năm thứ ba đến năm thứ năm	2.337.173.138	11.579.233.074	2.300.065.629	10.942.520.556
	42.039.250.378	84.462.012.339	39.062.272.143	76.166.231.077
Trừ: Các khoản phí tài chính trong tương lai	(2.976.978.235)	(8.295.781.262)	-	-
Giá trị hiện tại của các khoản thuê tài chính phải trả	39.062.272.143	76.166.231.077	39.062.272.143	76.166.231.077
Trừ: số phải trả trong vòng 12 tháng (được trình bày ở phần vay và nợ thuê tài chính ngắn hạn)			(27.678.629.643)	(38.047.672.507)
Số phải trả sau 12 tháng			11.383.642.500	38.118.558.570

CÔNG TY CỔ PHẦN KINH DOANH KHÍ HÓA LỎNG MIỀN NAM

Lầu 4, Tòa nhà PetroVietnam, Số 1 - 5 Lê Duẩn
 Phường Bến Nghé, Quận 1, Thành phố Hồ Chí Minh
 CHXHCN Việt Nam

Báo cáo tài chính hợp nhất
 Cho năm tài chính ngày 31 tháng 12 năm 2015

THUYẾT MINH BÁO CÁO TÀI CHÍNH HỢP NHẤT (Tiếp theo)**MẪU B 09-DN/HN**

Các thuyết minh này là một bộ phận hợp thành và cần được đọc đồng thời với báo cáo tài chính hợp nhất kèm theo

26. QUỸ PHÁT TRIỂN KHOA HỌC VÀ CÔNG NGHỆ

Quỹ phát triển khoa học và công nghệ tại ngày 31 tháng 12 năm 2015 và ngày 31 tháng 12 năm 2014 được trích lập bởi Công ty Cổ phần CNG Việt Nam (công ty con của Công ty) từ năm 2012 để sử dụng cho đầu tư nghiên cứu khoa học và phát triển công nghệ. Đến ngày 31 tháng 12 năm 2015, Công ty Cổ phần CNG Việt Nam chưa có kế hoạch sử dụng Quỹ này.

27. VỐN CHỦ SỞ HỮU

	<u>31/12/2015</u>	<u>31/12/2014</u>
Được phép phát hành và đã góp vốn đủ		
Số lượng (cổ phần)	50.000.000	38.000.000
Mệnh giá (đồng/cổ phần)	10.000	10.000
Giá trị (đồng)	500.000.000.000	380.000.000.000
Cổ phiếu	<u>31/12/2015</u>	<u>31/12/2014</u>
- Số lượng cổ phiếu đã bán ra công chúng		
+ Cổ phiếu phổ thông	50.000.000	38.000.000
- Số lượng cổ phiếu quỹ		
+ Cổ phiếu phổ thông	1.206	-
- Số lượng cổ phiếu đang lưu hành		
+ Cổ phiếu phổ thông	49.998.794	38.000.000

Công ty chỉ có một loại cổ phiếu phổ thông không hưởng cổ tức cố định. Cổ đông sở hữu cổ phiếu phổ thông được nhận cổ tức khi công bố và có quyền biểu quyết theo tỷ lệ một quyền biểu quyết cho mỗi cổ phiếu sở hữu tại các cuộc họp cổ đông của Công ty. Chủ sở hữu cổ phiếu phổ thông có quyền thừa hưởng như nhau đối với giá trị tài sản thuần của Công ty.

Chi tiết các cổ đông tại ngày kết thúc niên độ kế toán như sau:

	<u>31/12/2015</u>		<u>31/12/2014</u>	
	<u>VND</u>	<u>%</u>	<u>VND</u>	<u>%</u>
Tổng Công ty Khí Việt Nam - Công ty Cổ phần	176.303.800.000	35,26	134.000.000.000	35,26
Halley Sicav - Halley Asian Prosperity	47.316.510.000	9,46	35.963.000.000	9,46
Cổ đông khác	276.379.690.000	55,28	210.037.000.000	55,28
	<u>500.000.000.000</u>	<u>100</u>	<u>380.000.000.000</u>	<u>100</u>

THUYẾT MINH BÁO CÁO TÀI CHÍNH HỢP NHẤT (Tiếp theo)

MẪU B 09-DN/HN

Các thuyết minh này là một bộ phận hợp thành và cần được đọc đồng thời với báo cáo tài chính hợp nhất kèm theo

Thay đổi vốn chủ sở hữu trong năm như sau:

	Vốn góp của chủ sở hữu VND	Thặng dư vốn cổ phần VND	Cổ phiếu quỹ VND	Vốn khác thuộc chủ sở hữu VND	Quỹ đầu tư phát triển VND	Quỹ dự phòng tài chính VND	Lợi nhuận chưa phân phối đến cuối năm trước VND	Lợi nhuận chưa phân phối đến cuối năm nay VND	Lợi ích cổ đông không kiểm soát VND	Tổng VND
Tại ngày 01/01/2014	380.000.000.000	46.150.397.684	-	2.042.818.129	268.171.579.832	44.380.298.554	160.979.644.634	-	238.991.026.582	1.140.715.765.415
Lợi nhuận trong năm	-	-	-	-	-	-	-	140.257.918.198	51.198.196.750	191.456.114.948
Chia cổ tức	-	-	-	-	-	-	(57.000.000.000)	-	(42.335.487.264)	(99.335.487.264)
Phân phối quỹ	-	-	-	-	85.407.582.058	4.888.039.526	(66.393.742.491)	(23.901.879.093)	-	-
Phân phối quỹ cho cổ đông không kiểm soát	-	-	-	-	(4.314.157.669)	-	4.314.157.669	-	-	-
Trích Quỹ khen thưởng, phúc lợi	-	-	-	-	-	-	(4.737.770.322)	(37.848.598.566)	(1.565.971.786)	(44.152.340.674)
Trích Quỹ thưởng Hội đồng Quản trị, Ban kiểm soát và Ban điều hành Công ty	-	-	-	-	-	-	(324.000.000)	(300.004.302)	-	(624.004.302)
Điều chỉnh do thay đổi tỷ lệ lợi ích	-	-	-	-	-	-	-	-	(53.226.612.203)	(53.226.612.203)
Điều chỉnh khác	-	-	-	-	-	-	-	(157.155.796)	1.002.264	(156.153.532)
Áp dụng Thông tư số 200/2014-TT-BTC	-	-	-	-	49.268.338.080	(49.268.338.080)	-	-	-	-
Chuyển từ LNCPP năm nay sang LNCPP lũy kế đến cuối năm trước	-	-	-	-	-	-	78.050.280.441	(78.050.280.441)	-	-
Tại ngày 01/01/2015	380.000.000.000	46.150.397.684	-	2.042.818.129	398.533.342.301	-	114.888.569.931	-	193.062.154.343	1.134.677.282.388
Tăng vốn trong kỳ (3)	120.000.000.000	-	-	-	(120.000.000.000)	-	-	-	-	-
Lợi nhuận trong năm	-	-	-	-	-	-	-	111.405.866.667	53.189.738.125	164.595.604.792
Chia cổ tức (1)	-	-	-	-	-	-	(63.000.000.000)	(49.998.794.000)	(60.479.267.520)	(173.478.061.520)
Phân phối quỹ (2)	-	-	-	3.024.015.069	23.280.172.185	-	(16.559.870.922)	(9.744.316.332)	-	-
Phân phối quỹ cho cổ đông không kiểm soát	-	-	-	-	(5.635.203.326)	-	5.635.203.326	-	-	-
Trích Quỹ khen thưởng, phúc lợi (2)	-	-	-	-	-	-	(5.468.189.255)	(39.614.600.977)	(7.777.337.000)	(52.860.127.232)
Trích quỹ thưởng Hội đồng Quản trị, Ban kiểm soát và Ban điều hành Công ty (2)	-	-	-	-	-	-	-	(300.000.000)	-	(300.000.000)
Mua lại cổ phiếu quỹ	-	-	(12.061.327)	-	-	-	-	-	-	(12.061.327)
Điều chỉnh khác	-	-	-	-	-	-	(4.743.031.825)	-	877.394.980	(3.865.636.845)
Tại ngày 31/12/2015	500.000.000.000	46.150.397.684	(12.061.327)	5.066.833.198	296.178.311.160	-	30.752.681.255	11.748.155.358	178.872.682.928	1.068.757.000.256

- Theo Nghị quyết số 01/NQ-ĐHĐCĐ ngày 21 tháng 4 năm 2015 của Đại hội đồng cổ đông Công ty mẹ thông qua ngày 21 tháng 4 năm 2015, Công ty mẹ đã công bố chia cổ tức cho các cổ đông từ lợi nhuận chưa phân phối năm 2014 với số tiền là 63.000.000.000 đồng. Theo Nghị quyết số 17/NQ-KMN ngày 02 tháng 11 năm 2015 của Hội đồng quản trị, Công ty mẹ tạm ứng cổ tức đợt 1 bằng tiền mặt với tỷ lệ 10%/ cổ phiếu là 49.998.794.000. Trong năm, Công ty mẹ đã chi trả 112.998.794.000 đồng tiền ỏ tức. Theo Nghị quyết Đại hội đồng cổ đông thường niên số 04/NQ-ĐHĐCĐ/2015 ngày 10 tháng 4 năm 2015, Công ty cổ phần CNG Việt Nam đã phê duyệt mức chia cổ tức năm 2014 là 35% /mệnh giá cổ phần từ lợi nhuận sau thuế chưa phân phối. Trong năm 2015, Công ty Cổ phần CNG Việt Nam đã chi trả cổ tức bằng tiền mặt với số tiền 42.333.935.000 đồng.
- Số trích lập các quỹ trong năm bao gồm số trích lập bổ sung Quỹ đầu tư phát triển, Quỹ khen thưởng, phúc lợi từ lợi nhuận chưa phân phối năm 2014 và tạm trích từ lợi nhuận chưa phân phối năm nay theo Nghị quyết số 01/NQ-ĐHĐCĐ của Đại hội đồng cổ đông Công ty mẹ thông qua ngày 21 tháng 4 năm 2015 và Nghị quyết số 04/NQ-ĐHĐCĐ/2015 của Đại hội đồng cổ đông Công ty Cổ phần CNG Việt Nam (công ty con của Công ty) thông qua ngày 10 tháng 4 năm 2015.
- Trong năm, Công ty đã tăng vốn góp của chủ sở hữu từ Quỹ đầu tư phát triển theo Nghị Quyết Đại hội đồng cổ đông số 01/NQ-ĐHĐCĐ ngày 21 tháng 4 năm 2015 cho các cổ đông hiện hữu với số lượng cổ phần phát hành thêm là 12.000.000 cổ phần với mệnh giá là 10.000 đồng/cổ phần tương đương với 120.000.000.000 đồng theo tỷ lệ 1:0,3158. Số cổ phiếu này đã được niêm yết bổ sung theo Quyết định số 383/TB-SGDHN của Sở Giao dịch Chứng khoán Hà Nội vào ngày 15 tháng 4 năm 2015.

CÔNG TY CỔ PHẦN KINH DOANH KHÍ HÓA LỒNG MIỀN NAM

Lầu 4, Tòa nhà PetroVietnam, Số 1 - 5 Lê Duẩn
 Phường Bến Nghé, Quận 1, Thành phố Hồ Chí Minh
 CHXHCN Việt Nam

Báo cáo tài chính hợp nhất

Cho năm tài chính kết thúc ngày 31 tháng 12 năm 2015

THUYẾT MINH BÁO CÁO TÀI CHÍNH HỢP NHẤT (Tiếp theo)**MẪU B 09-DN/HN**

Các thuyết minh này là một bộ phận hợp thành và cần được đọc đồng thời với báo cáo tài chính hợp nhất kèm theo

28. CÁC KHOẢN MỤC NGOÀI BẢNG CÂN ĐỐI KẾ TOÁN

	31/12/2015	31/12/2014
	<u>VND</u>	<u>VND</u>
1. Hàng hóa nhận giữ hộ (Khí hóa lỏng - VND)	7.911.540.200	9.688.536.429
2. Ngoại tệ các loại		
- Đô la Mỹ (USD)	3.065.122,59	10.404
- Euro (EUR)	947,00	945

29. LỢI ÍCH CỔ ĐÔNG KHÔNG KIỂM SOÁT

Lợi ích của cổ đông không kiểm soát thể hiện phần nắm giữ của các cổ đông khác đối với giá trị tài sản thuần và kết quả hoạt động kinh doanh của các công ty con. Tỷ lệ lợi ích của cổ đông không kiểm soát được xác định như sau:

	CNG Việt Nam	VT Gas	PV Gas Sai Gon
	<u>VND</u>	<u>VND</u>	<u>VND</u>
Tại ngày 31 tháng 12 năm 2014			
Vốn cổ phần/điều lệ của công ty con	269.996.730.000	57.895.360.840	100.000.000.000
Trong đó:			
- Vốn phân bổ cho Công ty mẹ	149.042.630.000	57.895.360.840	100.000.000.000
- Vốn phân bổ cho cổ đông không kiểm soát	120.954.100.000	-	-
Tỷ lệ lợi ích của cổ đông không kiểm soát	44,80%	-	-
Tại ngày 31 tháng 12 năm 2015			
Vốn cổ phần/điều lệ của công ty con	270.000.000.000	57.895.360.840	100.000.000.000
Trong đó:			
- Vốn phân bổ cho Công ty mẹ	149.042.630.000	57.895.360.840	100.000.000.000
- Vốn phân bổ cho cổ đông không kiểm soát	120.957.370.000	-	-
Tỷ lệ lợi ích của cổ đông không kiểm soát	44,80%	-	-

Lợi ích của cổ đông không kiểm soát bằng giá trị tài sản thuần tại ngày 31 tháng 12 năm 2015:

	CNG Việt Nam	VT Gas	PV Gas Sai Gon	Tổng
	<u>VND</u>	<u>VND</u>	<u>VND</u>	<u>VND</u>
Tại ngày 31 tháng 12 năm 2014				
Chi tiết như sau:				
- Vốn góp của chủ sở hữu	120.954.100.000	-	-	120.954.100.000
- Thặng dư vốn cổ phần	721.172.704	-	-	721.172.704
- Vốn khác của chủ sở hữu	1.511.763.616	-	-	1.511.763.616
- Quỹ đầu tư phát triển	8.026.088.142	-	-	8.026.088.142
- Quỹ dự phòng tài chính	9.648.776.636	-	-	9.648.776.636
- Lợi nhuận sau thuế chưa phân phối	52.200.253.245	-	-	52.200.253.245
Tổng	193.062.154.343	-	-	193.062.154.343
Tại ngày 31 tháng 12 năm 2015				
Chi tiết như sau:				
- Vốn góp của chủ sở hữu	120.954.100.000	-	-	120.954.100.000
- Thặng dư vốn cổ phần	721.172.704	-	-	721.172.704
- Vốn khác của chủ sở hữu	4.112.212.451	-	-	4.112.212.451
- Quỹ đầu tư phát triển	20.709.619.269	-	-	20.709.619.269
- Lợi nhuận sau thuế chưa phân phối	32.375.578.504	-	-	32.375.578.504
Tổng	178.872.682.928	-	-	178.872.682.928

CÔNG TY CỔ PHẦN KINH DOANH KHÍ HÓA LỎNG MIỀN NAM

Lầu 4, Tòa nhà PetroVietnam, Số 1 - 5 Lê Duẩn
 Phường Bến Nghé, Quận 1, Thành phố Hồ Chí Minh
 CHXHCN Việt Nam

Báo cáo tài chính hợp nhất

Cho năm tài chính kết thúc ngày 31 tháng 12 năm 2015

THUYẾT MINH BÁO CÁO TÀI CHÍNH HỢP NHẤT (Tiếp theo)**MẪU B 09-DN/HN**

Các thuyết minh này là một bộ phận hợp thành và cần được đọc đồng thời với báo cáo tài chính hợp nhất kèm theo

Lợi ích của cổ đông không kiểm soát từ kết quả hoạt động kinh doanh của các công ty con cho năm tài chính kết thúc ngày 31 tháng 12 năm 2015:

	CNG Việt Nam VND	VT Gas VND	PV Gas Sai Gon VND	Tổng VND
31/12/2015				
Lợi nhuận trong năm	118.727.094.029	10.771.933.284	9.477.228.199	138.976.255.512
Lợi nhuận của cổ đông không kiểm soát từ kết quả hoạt động kinh doanh	53.189.738.125	-	-	53.189.738.125
31/12/2014				
Lợi nhuận trong năm	112.489.278.077	13.014.404.883	9.707.064.476	135.210.747.436
Lợi nhuận của cổ đông không kiểm soát từ kết quả hoạt động kinh doanh	50.395.196.578	803.000.172	-	51.198.196.750

30. BỘ PHẬN THEO LĨNH VỰC KINH DOANH VÀ BỘ PHẬN THEO KHU VỰC ĐỊA LÝ

Hoạt động kinh doanh chính của Công ty là kinh doanh khí LPG và khí CNG. Ngoài ra, hoạt động kinh doanh khác chủ yếu là kinh doanh xăng, dầu, nhớt, sản xuất và kinh doanh vỏ bình gas, cung cấp dịch vụ bảo dưỡng và sửa chữa bình gas, cho thuê kho. Doanh thu từ các hoạt động kinh doanh khác chỉ chiếm tỷ trọng rất nhỏ trong tổng doanh thu (năm tài chính kết thúc ngày 31 tháng 12 năm 2015 là 4%, năm tài chính kết thúc ngày 31 tháng 12 năm 2014 là 4%). Doanh thu và giá vốn của các hoạt động kinh doanh được trình bày ở Thuyết minh số 31 và số 32 phần Thuyết minh báo cáo tài chính hợp nhất. Về mặt địa lý, Công ty chỉ có hoạt động kinh doanh trong lãnh thổ Việt Nam. Theo đó, Ban Giám đốc đã đánh giá và tin tưởng rằng việc không lập và trình bày báo cáo bộ phận theo lĩnh vực kinh doanh và khu vực địa lý trong báo cáo tài chính hợp nhất cho năm tài chính kết thúc ngày 31 tháng 12 năm 2015 là phù hợp với các quy định tại Chuẩn mực Kế toán Việt Nam số 28 “Báo cáo bộ phận” và phù hợp với tình hình kinh doanh hiện nay của Công ty.

31. DOANH THU THUẬN VỀ BÁN HÀNG VÀ CUNG CẤP DỊCH VỤ

	2015 VND	2014 VND
Doanh thu bán hàng và cung cấp dịch vụ		
- Doanh thu khí LPG	4.129.359.943.611	5.149.385.896.280
- Doanh thu khí CNG	1.778.906.653.845	2.218.652.862.526
- Doanh thu xăng dầu nhớt	75.739.036.152	96.204.558.533
- Doanh thu từ tiền đặt cọc bình gas	27.886.465.482	37.523.197.618
- Doanh thu từ bán bình gas	113.986.968.273	117.141.864.411
- Doanh thu bán phế liệu	3.564.863.637	3.417.824.337
- Doanh thu khác	35.813.872.794	38.865.640.587
	6.165.257.803.794	7.661.191.844.292
Trong đó		
Doanh thu với các bên liên quan (Thuyết minh số 43)	1.060.085.941.148	893.383.548.566
Các khoản giảm trừ doanh thu		
- Chiết khấu thương mại	(208.910.134.361)	(173.479.716.511)
Doanh thu thuần về bán hàng và cung cấp dịch vụ	5.956.347.669.433	7.487.712.127.781

CÔNG TY CỔ PHẦN KINH DOANH KHÍ HÓA LỒNG MIỀN NAM

Lầu 4, Tòa nhà PetroVietnam, Số 1 - 5 Lê Duẩn

Phường Bến Nghé, Quận 1, Thành phố Hồ Chí Minh

CHXHCN Việt Nam

Báo cáo tài chính hợp nhất

Cho năm tài chính kết thúc ngày 31 tháng 12 năm 2015

THUYẾT MINH BÁO CÁO TÀI CHÍNH HỢP NHẤT (Tiếp theo)**MẪU B 09-DN/HN***Các thuyết minh này là một bộ phận hợp thành và cần được đọc đồng thời với báo cáo tài chính hợp nhất kèm theo***32. GIÁ VỐN HÀNG BÁN**

	2015	2014
	VND	VND
Giá vốn kinh doanh khí LPG	3.489.227.671.714	4.597.687.814.772
Giá vốn kinh doanh khí CNG	1.068.799.964.560	1.447.180.390.405
Giá vốn kinh doanh xăng dầu nhớt	69.397.603.947	92.903.519.640
Phân bổ vỏ bình gas	65.440.394.984	67.988.673.051
Giá vốn kinh doanh bình gas	108.423.589.714	113.160.617.052
Giá vốn bán phế liệu	3.348.212.497	2.859.250.424
Giá vốn hoạt động khác	22.456.283.973	17.319.535.057
	<u>4.827.093.721.389</u>	<u>6.339.099.800.401</u>

33. CHI PHÍ SẢN XUẤT KINH DOANH THEO YẾU TỐ

	2015	2014
	VND	VND
Chi phí nguyên liệu, vật liệu	147.760.469.378	153.520.603.865
Chi phí nhân công	242.240.705.700	197.838.066.639
Chi phí khấu hao tài sản cố định	245.506.587.288	282.449.061.497
Chi phí dịch vụ mua ngoài	526.727.762.151	497.721.862.101
Chi phí khác bằng tiền	164.368.023.789	100.316.392.005
	<u>1.326.603.548.306</u>	<u>1.231.845.986.107</u>

34. DOANH THU HOẠT ĐỘNG TÀI CHÍNH

	2015	2014
	VND	VND
Lãi tiền gửi, tiền cho vay	10.172.093.391	17.259.183.068
Lãi chênh lệch tỷ giá đã thực hiện	471.551.624	104.386.866
Doanh thu hoạt động tài chính khác	3.500.000	-
	<u>10.647.145.015</u>	<u>17.363.569.934</u>

35. CHI PHÍ TÀI CHÍNH

	2015	2014
	VND	VND
Lãi tiền vay	27.734.674.679	32.704.181.115
Lỗ chênh lệch tỷ giá	322.247.762	625.771.726
Khác	91.510.977	115.128.111
	<u>28.148.433.418</u>	<u>33.445.080.952</u>

CÔNG TY CỔ PHẦN KINH DOANH KHÍ HÓA LỎNG MIỀN NAM

Lầu 4, Tòa nhà PetroVietnam, Số 1 - 5 Lê Duẩn
 Phường Bến Nghé, Quận 1, Thành phố Hồ Chí Minh
 CHXHCN Việt Nam

Báo cáo tài chính hợp nhất

Cho năm tài chính kết thúc ngày 31 tháng 12 năm 2015

THUYẾT MINH BÁO CÁO TÀI CHÍNH HỢP NHẤT (Tiếp theo)**MẪU B 09-DN/HN**

Các thuyết minh này là một bộ phận hợp thành và cần được đọc đồng thời với báo cáo tài chính hợp nhất kèm theo

36. CHI PHÍ BÁN HÀNG VÀ CHI PHÍ QUẢN LÝ DOANH NGHIỆP

	2015	2014
	VND	VND
Các khoản chi phí quản lý doanh nghiệp phát sinh trong năm		
- Chi phí nhân viên quản lý	42.812.261.343	53.605.129.826
- Các khoản chi phí quản lý doanh nghiệp khác	135.113.456.431	153.772.088.844
- Hoàn nhập dự phòng phải thu khó đòi	4.682.787.402	-
	173.242.930.372	207.377.218.670
Các khoản chi phí bán hàng phát sinh trong năm		
- Chi phí nhân viên bán hàng	156.306.944.579	121.223.430.320
- Chi phí khấu hao	168.043.676.984	189.808.700.837
- Chi phí vận chuyển khí LPG và CNG	82.267.941.528	84.846.003.823
- Các khoản chi phí bán hàng khác	311.761.636.537	276.635.051.779
	718.380.199.628	672.513.186.759

37. LỢI NHUẬN KHÁC

	2015	2014
	VND	VND
Thu từ thanh lý tài sản cố định	1.754.753.394	3.806.251.626
Thu từ dịch vụ quản lý kho	4.797.820.992	4.031.782.332
Khác	3.447.230.432	1.512.464.699
Thu nhập khác	10.831.609.363	9.350.498.657
Giá trị còn lại của tài sản cố định thanh lý	881.838.330	4.359.196.865
Khác	3.147.889.033	11.025.339.862
Chi phí khác	4.029.727.363	15.384.536.727
Lợi nhuận khác	6.801.882.000	(6.034.038.070)

38. CHI PHÍ THUẾ THU NHẬP DOANH NGHIỆP HIỆN HÀNH

	2015	2014
	VND	VND
Chi phí thuế thu nhập doanh nghiệp hiện hành		
- Chi phí thuế thu nhập doanh nghiệp tính trên thu nhập chịu thuế năm hiện hành	46.864.229.729	40.843.819.051
- Ghi nhận thuế thu nhập doanh nghiệp nộp bổ sung theo kiến nghị của Kiểm toán nhà nước (*)	12.529.259.284	-
- Bổ sung thuế các năm trước (**)	910.200.552	26.663.508.416
Tổng chi phí thuế thu nhập doanh nghiệp hiện hành	60.303.689.565	67.507.327.467

Công ty mẹ có nghĩa vụ nộp thuế thu nhập doanh nghiệp theo thuế suất 22% tính trên thu nhập chịu thuế. Theo Giấy chứng nhận đầu tư cho hoạt động kinh doanh khí CNG hiệu chỉnh số 49221000148 ngày 06 tháng 6 năm 2011, hoạt động kinh doanh khí CNG tại Khu Công Nghiệp Mỹ Xuân A, huyện Tân Thành, tỉnh Bà Rịa – Vũng Tàu được miễn thuế thu nhập doanh nghiệp một năm và giảm 50% cho bốn năm tiếp theo kể từ năm đầu tiên có thu nhập chịu thuế. Công ty mẹ đã đăng ký với cơ quan thuế năm đầu tiên có thu nhập chịu thuế là năm 2010 để được hưởng ưu đãi miễn thuế cho năm 2010. Theo đó, năm 2014 được xem là năm thứ năm hoạt động kinh doanh khí CNG có thu nhập chịu thuế (năm thứ tư được miễn giảm 50%). Từ năm 2015, Công ty mẹ nộp thuế theo thuế suất 22%.

CÔNG TY CỔ PHẦN KINH DOANH KHÍ HÓA LỎNG MIỀN NAM

Lầu 4, Tòa nhà PetroVietnam, Số 1 - 5 Lê Duẩn
 Phường Bến Nghé, Quận 1, Thành phố Hồ Chí Minh
 CHXHCN Việt Nam

Báo cáo tài chính hợp nhất

Cho năm tài chính kết thúc ngày 31 tháng 12 năm 2015

THUYẾT MINH BÁO CÁO TÀI CHÍNH HỢP NHẤT (Tiếp theo)**MẪU B 09-DN/HN**

Các thuyết minh này là một bộ phận hợp thành và cần được đọc đồng thời với báo cáo tài chính hợp nhất kèm theo

Công ty Cổ phần CNG Việt Nam (công ty con của Công ty, gọi tắt là “CNG”) có nghĩa vụ nộp thuế thu nhập doanh nghiệp hàng năm theo tỷ lệ 20% tính trên thu nhập chịu thuế trong vòng 10 năm kể từ khi đi vào hoạt động và theo tỷ lệ 22% cho các năm tiếp theo. Ngoài ra, CNG được miễn thuế thu nhập trong 2 năm kể từ năm đầu tiên kinh doanh có lãi (2009) và được giảm 50% thuế suất áp dụng nêu trên cho 6 năm tiếp theo (từ năm 2011). Đối với phần công suất vượt công suất đăng ký kinh doanh hiện tại, CNG có nghĩa vụ nộp thuế thu nhập doanh nghiệp theo thuế suất thông thường.

Công ty TNHH MTV Khí hóa lỏng Việt Nam và Công ty TNHH MTV Kinh doanh Khí hóa lỏng Miền Đông (các công ty con của Công ty) có nghĩa vụ nộp thuế thu nhập doanh nghiệp theo thuế suất thông thường là 22% tính trên thu nhập chịu thuế theo quy định của Thông tư 96/2015/TT-BTC ngày 22 tháng 6 năm 2015.

(*) Thuế thu nhập doanh nghiệp phải nộp bổ sung cho dự án đầu tư mở rộng trạm chiết nạp khí CNG tại Khu Công Nghiệp Mỹ Xuân A, Tân Thành, tỉnh Bà Rịa – Vũng Tàu cho giai đoạn từ tháng 11 năm 2010 đến tháng 8 năm 2011 do Công ty không được hưởng thuế suất ưu đãi theo Biên bản xác nhận số liệu và tình hình đối chiếu của Kiểm toán nhà nước tháng 9 năm 2015.

(**) Thuế thu nhập doanh nghiệp phải nộp bổ sung cho năm 2011, 2012 và 2014 được Công ty TNHH MTV Khí hóa lỏng Việt Nam (công ty con của Công ty) ghi nhận theo Quyết định số 86/QĐ-CT ngày 10 tháng 02 năm 2015 ban hành bởi Cục thuế tỉnh Đồng Nai.

39. LÃI CƠ BẢN TRÊN CỔ PHIẾU

Việc tính toán lãi cơ bản trên cổ phiếu phân bổ cho các cổ đông sở hữu cổ phiếu phổ thông của Công ty được thực hiện trên cơ sở các số liệu sau:

	2015	2014 (Trình bày lại)
	<u>VND</u>	<u>VND</u>
Lợi nhuận trong năm phân bổ cho các cổ đông sở hữu cổ phiếu phổ thông của Công ty (VND)	111.405.866.667	140.257.918.198
Trích Quỹ khen thưởng phúc lợi, Quỹ thưởng Ban điều hành (*)	(40.968.189.255)	(40.307.193.746)
Lợi nhuận để tính lãi cơ bản trên cổ phiếu (VND)	70.437.677.412	99.950.724.452
Số bình quân gia quyền của cổ phiếu phổ thông để tính lãi cơ bản trên cổ phiếu	49.998.794	49.998.794
Lãi cơ bản trên cổ phiếu (VND)	<u>1.409</u>	<u>1.999</u>

(*) Số trích Quỹ khen thưởng phúc lợi, Quỹ thưởng Ban điều hành cho năm tài chính kết thúc ngày 31 tháng 12 năm 2015 dựa trên số liệu kế hoạch năm 2015 đã được Đại hội đồng cổ đông Công ty mẹ thông qua theo Nghị quyết Đại hội đồng cổ đông số 01/NQ-ĐHĐCĐ ngày 21 tháng 4 năm 2015 và Đại hội đồng cổ đông của Công ty Cổ phần CNG Việt Nam thông qua theo Nghị quyết Đại hội đồng cổ đông số 04/2015/NQ-ĐHĐCĐ ngày 10 tháng 4 năm 2015.

Theo hướng dẫn của Chuẩn mực kế toán Việt Nam số 30 (VAS 30) “Lãi trên cổ phiếu”, tổng số cổ phiếu bình quân trong năm được điều chỉnh do việc Công ty tăng vốn cổ phần với số tiền 120.000.000.000 từ Quỹ đầu tư phát triển năm 2014 theo Nghị Quyết Đại hội đồng cổ đông số 01/NQ-ĐHĐCĐ. Đồng thời, theo hướng dẫn của Thông tư số 200/2014/TT-BTC ngày 22 tháng 12 năm 2014 về việc điều chỉnh quỹ khen thưởng phúc lợi từ lợi nhuận trong năm phân bổ cho các cổ đông sở hữu cổ phiếu phổ thông của Công ty trước khi xác định lợi nhuận để tính lãi cơ bản trên cổ phiếu. Theo đó, lãi cơ bản trên cổ phiếu của năm 2014 đã được trình bày lại.

CÔNG TY CỔ PHẦN KINH DOANH KHÍ HÓA LÔNG MIỀN NAM

Lầu 4, Tòa nhà PetroVietnam, Số 1 - 5 Lê Duẩn
 Phường Bến Nghé, Quận 1, Thành phố Hồ Chí Minh
 CHXHCN Việt Nam

Báo cáo tài chính hợp nhất

Cho năm tài chính kết thúc ngày 31 tháng 12 năm 2015

THUYẾT MINH BÁO CÁO TÀI CHÍNH HỢP NHẤT (Tiếp theo)**MẪU B 09-DN/HN***Các thuyết minh này là một bộ phận hợp thành và cần được đọc đồng thời với báo cáo tài chính hợp nhất kèm theo***40. CAM KẾT CHI TIÊU VỐN**

Tại ngày 31 tháng 12 năm 2015, Công ty có các khoản cam kết chi tiêu vốn liên quan đến việc mua sắm, xây dựng tài sản cố định với số tiền là 6.328.926.988 đồng.

41. CAM KẾT THUÊ HOẠT ĐỘNG

	2015	2014
	<u>VND</u>	<u>VND</u>
Chi phí thuê hoạt động tối thiểu đã ghi nhận vào kết quả hoạt động kinh doanh trong năm	<u>14.561.615.649</u>	<u>14.881.097.960</u>

Tại ngày kết thúc niên độ kế toán, Công ty có các khoản cam kết thuê hoạt động với lịch thanh toán như sau:

	31/12/2015	31/12/2014
	<u>VND</u>	<u>VND</u>
Trong vòng một năm	12.388.412.030	10.479.648.710
Từ năm thứ hai đến năm thứ năm	24.429.557.231	27.701.188.634
Sau năm năm	93.669.273.368	24.246.141.304
	<u>130.487.242.629</u>	<u>62.426.978.648</u>

Các khoản thanh toán tiền thuê hoạt động thể hiện các khoản thanh toán cho việc thuê văn phòng, thuê đất và thuê xe như sau:

- Hợp đồng thuê mặt bằng bãi Cảng Gò Dầu A tại xã Phước Thái, huyện Long Thành, tỉnh Đồng Nai số 01-04-08/HĐKT.CĐN ký kết với Công ty Cổ phần Cảng Đồng Nai, diện tích thuê là 9.210 m², thời hạn thuê là 20 năm kể từ ngày 01 tháng 8 năm 2008.
- Phụ lục số 1, Hợp đồng thuê mặt bằng bãi Cảng Gò Dầu A tại xã Phước Thái, huyện Long Thành, tỉnh Đồng Nai số 01-04-08/HĐKT.CĐN ký kết với Công ty Cổ phần Cảng Đồng Nai, diện tích thuê là 2.170 m², thời hạn thuê là 16,5 năm kể từ ngày 01 tháng 02 năm 2012.
- Hợp đồng thuê văn phòng tại Lầu 8, tòa nhà PetroVietnam, 1-5 Lê Duẩn, số 6917C/2013/HĐ DKVN - PV Gas South ký kết với Tập đoàn Dầu khí Việt Nam ngày 30 tháng 9 năm 2013; thời hạn thuê là 5 năm. Ngoài ra, Công ty còn có các hợp đồng thuê xe ký kết với Công ty Cổ phần Vận tải Dầu khí Cửu Long với thời hạn từ 3 đến 4 năm.
- Tổng số tiền thuê 10.000 m² đất tại Khu Công nghiệp Phú Mỹ 1, huyện Tân Thành, tỉnh Bà Rịa - Vũng Tàu, Việt Nam với giá thuê hàng năm là 1,4 Đô la Mỹ/m² theo hợp đồng thuê đất số 41/HĐT/TLĐ/IZICO ngày 16 tháng 8 năm 2007 và các phụ lục kèm theo.
- Tổng số tiền thuê văn phòng tại Hà Nội, Việt Nam với giá thuê hàng tháng là 47.927.840 đồng theo hợp đồng thuê số 3/1/2015/HDTVP ngày 20 tháng 3 năm 2015.
- Hợp đồng thuê mặt bằng bãi Cảng Long Bình Tân, phường Long Bình Tân, Biên Hòa, tỉnh Đồng Nai số 01-2015/CĐN/HĐKT.CĐN. Công ty TNHH MTV Khí Hóa Lông Việt Nam ký kết với Công ty Cổ phần Cảng Đồng Nai, diện tích thuê là 13.180 m², thời hạn thuê là 1 năm kể từ ngày 01 tháng 01 năm 2015.
- Hợp đồng thuê văn phòng tại Tầng 6, Tòa nhà Waseco, số 10 - Phố Quang, quận Tân Bình, thành phố Hồ Chí Minh số 52014-602/HD ngày 26 tháng 5 năm 2014, với diện tích thuê 398 m², thời hạn thuê là từ ngày 01 tháng 7 năm 2014 đến ngày 30 tháng 6 năm 2019.
- Hợp đồng thuê đất tại tỉnh Lâm Đồng ký ngày 27 tháng 6 năm 2014, với diện tích thuê 7,758 m², thời hạn thuê từ ngày 27 tháng 06 năm 2014 đến ngày 26 tháng 6 năm 2054.

CÔNG TY CỔ PHẦN KINH DOANH KHÍ HÓA LỒNG MIỀN NAM

Lầu 4, Tòa nhà PetroVietnam, Số 1 - 5 Lê Duẩn
 Phường Bến Nghé, Quận 1, Thành phố Hồ Chí Minh
 CHXHCN Việt Nam

Báo cáo tài chính hợp nhất

Cho năm tài chính kết thúc ngày 31 tháng 12 năm 2015

THUYẾT MINH BÁO CÁO TÀI CHÍNH HỢP NHẤT (Tiếp theo)**MẪU B 09-DN/HN**

Các thuyết minh này là một bộ phận hợp thành và cần được đọc đồng thời với báo cáo tài chính hợp nhất kèm theo

42. CÔNG CỤ TÀI CHÍNH**Quản lý rủi ro vốn**

Công ty quản lý nguồn vốn nhằm đảm bảo rằng Công ty có thể vừa hoạt động liên tục vừa tối đa hóa lợi ích của các cổ đông thông qua tối ưu hóa số dư nguồn vốn và công nợ. Cấu trúc vốn của Công ty gồm có các khoản nợ thuần (bao gồm các khoản vay như đã trình bày tại Thuyết minh số 24 và 25, trừ đi tiền) phần vốn thuộc sở hữu của các cổ đông của Công ty mẹ (bao gồm vốn cổ phần, các quỹ dự trữ và lợi nhuận sau thuế chưa phân phối).

Hệ số đòn bẩy tài chính

Hệ số đòn bẩy tài chính của Công ty tại ngày kết thúc năm tài chính như sau:

	31/12/2015	31/12/2014
	<u>VND</u>	<u>VND</u>
Các khoản vay và nợ thuê tài chính	438.952.765.495	439.785.905.381
Trừ: Tiền và các khoản tương đương tiền	408.919.808.358	619.799.701.899
Nợ thuần	<u>30.032.957.137</u>	<u>-</u>
Vốn chủ sở hữu	<u>1.068.757.000.256</u>	<u>1.134.677.282.388</u>
Tỷ lệ nợ thuần trên vốn chủ sở hữu	<u>-</u>	<u>-</u>

Các chính sách kế toán chủ yếu

Chi tiết các chính sách kế toán chủ yếu và các phương pháp mà Công ty áp dụng (bao gồm các tiêu chí để ghi nhận, cơ sở xác định giá trị và cơ sở ghi nhận các khoản thu nhập và chi phí) đối với từng loại tài sản tài chính và công nợ tài chính được trình bày tại Thuyết minh số 4.

Các loại công cụ tài chính

	31/12/2015	31/12/2014
	<u>VND</u>	<u>VND</u>
Tài sản tài chính		
Tiền và các khoản tương đương tiền	408.919.808.358	619.799.701.899
Các khoản đầu tư tài chính ngắn hạn	13.000.000.000	40.000.000.000
Phải thu ngắn hạn khách hàng và phải thu ngắn hạn khác	628.529.735.605	906.326.054.634
Phải thu dài hạn khác	<u>18.022.570.367</u>	<u>21.944.520.367</u>
	<u>1.068.472.114.330</u>	<u>1.588.070.276.900</u>
Công nợ tài chính		
Phải trả người bán ngắn hạn và phải trả ngắn hạn khác	932.961.026.300	1.452.934.909.497
Chi phí phải trả ngắn hạn	10.823.909.938	11.278.491.580
Các khoản vay	438.952.765.495	439.785.905.381
Phải trả dài hạn khác	<u>111.397.216.053</u>	<u>108.515.632.035</u>
	<u>1.494.134.917.786</u>	<u>2.012.514.938.493</u>

Công ty chưa đánh giá giá trị hợp lý của tài sản tài chính và công nợ tài chính tại ngày kết thúc năm tài chính do Thông tư 210/2009/TT-BTC do Bộ tài chính ban hành ngày 06 tháng 11 năm 2009 ("Thông tư 210") cũng như các quy định hiện hành chưa có hướng dẫn cụ thể về việc xác định giá trị hợp lý của các tài sản tài chính và công nợ tài chính. Thông tư 210 yêu cầu áp dụng Chuẩn mực báo cáo tài chính Quốc tế về việc trình bày báo cáo tài chính và thuyết minh thông tin đối với công cụ tài chính nhưng không đưa ra hướng dẫn tương đương cho việc đánh giá và ghi nhận công cụ tài chính bao gồm cả áp dụng giá trị hợp lý, nhằm phù hợp với Chuẩn mực báo cáo tài chính Quốc tế.

CÔNG TY CỔ PHẦN KINH DOANH KHÍ HÓA LÔNG MIỀN NAM

Lầu 4, Tòa nhà PetroVietnam, Số 1 - 5 Lê Duẩn
 Phường Bến Nghé, Quận 1, Thành phố Hồ Chí Minh
 CHXHCN Việt Nam

Báo cáo tài chính hợp nhất

Cho năm tài chính kết thúc ngày 31 tháng 12 năm 2015

THUYẾT MINH BÁO CÁO TÀI CHÍNH HỢP NHẤT (Tiếp theo)**MẪU B 09-DN/HN**

Các thuyết minh này là một bộ phận hợp thành và cần được đọc đồng thời với báo cáo tài chính hợp nhất kèm theo

Mục tiêu quản lý rủi ro tài chính

Công ty đã xây dựng hệ thống quản lý rủi ro nhằm phát hiện và đánh giá các rủi ro mà Công ty phải chịu, thiết lập các chính sách và quy trình kiểm soát rủi ro ở mức chấp nhận được. Hệ thống quản lý rủi ro được xem xét lại định kỳ nhằm phản ánh những thay đổi của điều kiện thị trường và hoạt động của Công ty.

Rủi ro tài chính bao gồm rủi ro thị trường (bao gồm có rủi ro tỷ giá và rủi ro lãi suất), rủi ro tín dụng và rủi ro thanh khoản.

Rủi ro thị trường

Hoạt động kinh doanh của Công ty sẽ chủ yếu chịu rủi ro khi có sự thay đổi về tỷ giá hối đoái và lãi suất. Công ty không thực hiện các biện pháp phòng ngừa các rủi ro này do thiếu thị trường hoạt động giao dịch các công cụ tài chính này.

Quản lý rủi ro tỷ giá

Công ty thực hiện một số các giao dịch có gốc ngoại tệ, theo đó, Công ty sẽ chịu rủi ro khi có biến động về tỷ giá. Công ty không thực hiện biện pháp đảm bảo do thiếu thị trường mua các công cụ tài chính này.

Giá trị ghi sổ của các tài sản bằng tiền và công nợ bằng tiền có gốc bằng ngoại tệ tại thời điểm cuối năm tài chính như sau:

	Tài sản		Công nợ phải trả	
	31/12/2015	31/12/2014	31/12/2015	31/12/2014
	VND	VND	VND	VND
Đô la Mỹ (USD)	3.293.974.167	387.392.223	9.998.589.601	6.241.848.560
Euro (EUR)	23.160.779	27.772.304	78.000	-

Phân tích độ nhạy đối với ngoại tệ

Công ty chủ yếu chịu ảnh hưởng của thay đổi tỷ giá đồng Đô la Mỹ và Euro.

Phân tích độ nhạy đối với ngoại tệ của Công ty trong trường hợp tỷ giá đồng Việt Nam tăng/giảm 3% so với Đô la Mỹ và Euro. Tỷ lệ thay đổi 3% được Ban Giám đốc sử dụng khi phân tích rủi ro tỷ giá và thể hiện đánh giá của Ban Giám đốc về mức thay đổi có thể có của tỷ giá Đồng Việt Nam so với Đô la Mỹ và Euro. Phân tích độ nhạy với ngoại tệ chỉ áp dụng cho các số dư của các khoản mục tiền tệ bằng ngoại tệ tại thời điểm cuối niên độ kế toán và điều chỉnh việc đánh giá lại các khoản mục này khi có 3% thay đổi của tỷ giá đồng Việt Nam so với Đô la Mỹ và Euro. Nếu tỷ giá Đô la Mỹ và Euro so với Đồng Việt Nam tăng/giảm 3% thì biến động tỷ giá không có ảnh hưởng trọng yếu đến kết quả hoạt động kinh doanh hợp nhất của Công ty.

Quản lý rủi ro lãi suất

Công ty chịu rủi ro lãi suất trọng yếu phát sinh từ các khoản vay chịu lãi suất đã được ký kết. Công ty chịu rủi ro lãi suất khi Công ty vay vốn theo lãi suất thả nổi. Rủi ro này sẽ được Công ty quản lý bằng cách duy trì ở mức độ hợp lý các khoản vay và phân tích tình hình cạnh tranh trên thị trường để có được lãi suất có lợi cho Công ty từ các nguồn cho vay thích hợp.

Độ nhạy của lãi suất

Độ nhạy của các khoản vay đối với sự thay đổi lãi suất có thể xảy ra ở mức độ hợp lý trong lãi suất. Với giả định là các biến số khác không thay đổi, nếu lãi suất của các khoản vay với lãi suất thả nổi tăng/giảm 200 điểm cơ bản thì lợi nhuận trước thuế của Công ty cho năm tài chính kết thúc ngày 31 tháng 12 năm 2015 sẽ giảm/tăng 8.779.055.310 đồng (năm tài chính kết thúc ngày 31 tháng 12 năm 2014: 9.904.843.355 đồng).

CÔNG TY CỔ PHẦN KINH DOANH KHÍ HÓA LỒNG MIỀN NAM

Lầu 4, Tòa nhà PetroVietnam, Số 1 - 5 Lê Duẩn
 Phường Bến Nghé, Quận 1, Thành phố Hồ Chí Minh
 CHXHCN Việt Nam

Báo cáo tài chính hợp nhất

Cho năm tài chính kết thúc ngày 31 tháng 12 năm 2015

THUYẾT MINH BÁO CÁO TÀI CHÍNH HỢP NHẤT (Tiếp theo)**MẪU B 09-DN/HN**

Các thuyết minh này là một bộ phận hợp thành và cần được đọc đồng thời với báo cáo tài chính hợp nhất kèm theo

Rủi ro tín dụng

Rủi ro tín dụng xảy ra khi một khách hàng hoặc đối tác không đáp ứng được các nghĩa vụ trong hợp đồng dẫn đến các tổn thất tài chính cho Công ty. Công ty có chính sách tín dụng phù hợp và thường xuyên theo dõi tình hình để đánh giá xem Công ty có chịu rủi ro tín dụng hay không. Ban Giám đốc đánh giá rằng, tại ngày kết thúc năm tài chính, rủi ro tín dụng tối đa được thể hiện ở số dư khoản mục “Dự phòng phải thu ngắn hạn khó đòi” trên Bảng cân đối kế toán hợp nhất.

Quản lý rủi ro thanh khoản

Mục đích quản lý rủi ro thanh khoản nhằm đảm bảo đủ nguồn vốn để đáp ứng các nghĩa vụ tài chính hiện tại và trong tương lai. Tính thanh khoản cũng được Công ty quản lý nhằm đảm bảo mức phụ trội giữa công nợ đến hạn và tài sản đến hạn trong năm ở mức có thể được kiểm soát đối với số vốn mà Công ty tin rằng có thể tạo ra trong năm đó. Chính sách của Công ty là theo dõi thường xuyên các yêu cầu về thanh khoản hiện tại và dự kiến trong tương lai nhằm đảm bảo Công ty duy trì đủ mức dự phòng tiền mặt, các khoản vay và đủ vốn mà các cổ đông đã góp nhằm đáp ứng các quy định về tính thanh khoản ngắn hạn và dài hạn hơn.

Các bảng dưới đây trình bày chi tiết các mức đáo hạn theo hợp đồng còn lại đối với tài sản tài chính và công nợ tài chính phi phái sinh và thời hạn thanh toán như đã được thỏa thuận. Các bảng này được trình bày dựa trên dòng tiền chưa chiết khấu của tài sản tài chính và dòng tiền chưa chiết khấu của công nợ tài chính tính theo ngày sớm nhất mà Công ty phải trả. Việc trình bày thông tin tài sản tài chính phi phái sinh là cần thiết để hiểu được việc quản lý rủi ro thanh khoản của Công ty khi tính thanh khoản được quản lý trên cơ sở tài sản và công nợ thuần.

<u>31/12/2015</u>	<u>Dưới 1 năm</u> <u>VND</u>	<u>Từ 1- 5 năm</u> <u>VND</u>	<u>Trên 5 năm</u> <u>VND</u>	<u>Tổng cộng</u> <u>VND</u>
Tài sản tài chính				
Tiền và các khoản tương đương tiền	408.919.808.358	-	-	408.919.808.358
Các khoản đầu tư tài chính ngắn hạn	13.000.000.000	-	-	13.000.000.000
Phải thu ngắn hạn khách hàng và phải thu ngắn hạn khác	628.529.735.605	-	-	628.529.735.605
Phải thu dài hạn khác	-	18.022.570.367	-	18.022.570.367
	<u>1.050.449.543.963</u>	<u>18.022.570.367</u>	-	<u>1.068.472.114.330</u>
Công nợ tài chính				
Phải trả người bán ngắn hạn và phải trả ngắn hạn khác	932.961.026.300	-	-	932.961.026.300
Chi phí phải trả ngắn hạn	10.823.909.938	-	-	10.823.909.938
Các khoản vay	343.138.990.923	95.813.774.572	-	438.952.765.495
Phải trả dài hạn khác	-	-	111.397.216.053	111.397.216.053
	<u>1.286.923.927.161</u>	<u>95.813.774.572</u>	<u>111.397.216.053</u>	<u>1.494.134.917.786</u>
Chênh lệch thanh khoản thuần	<u>(236.474.383.198)</u>	<u>(77.791.204.205)</u>	<u>(111.397.216.053)</u>	<u>(425.662.803.456)</u>
<u>31/12/2014</u>	<u>Dưới 1 năm</u> <u>VND</u>	<u>Từ 1- 5 năm</u> <u>VND</u>	<u>Trên 5 năm</u> <u>VND</u>	<u>Tổng cộng</u> <u>VND</u>
Tài sản tài chính				
Tiền và các khoản tương đương tiền	619.799.701.899	-	-	619.799.701.899
Các khoản đầu tư tài chính	40.000.000.000	-	-	40.000.000.000
Phải thu ngắn hạn khách hàng và phải thu ngắn hạn khác	906.326.054.634	-	-	906.326.054.634
Phải thu dài hạn khác	-	21.944.520.367	-	21.944.520.367
	<u>1.566.125.756.533</u>	<u>21.944.520.367</u>	-	<u>1.588.070.276.900</u>
Công nợ tài chính				
Phải trả người bán ngắn hạn và phải trả ngắn hạn khác	1.452.934.909.497	-	-	1.452.934.909.497
Chi phí phải trả ngắn hạn	11.278.491.580	-	-	11.278.491.580
Các khoản vay	315.238.199.454	124.547.705.927	-	439.785.905.381
Phải trả dài hạn khác	-	-	108.515.632.035	108.515.632.035
	<u>1.779.451.600.531</u>	<u>124.547.705.927</u>	<u>108.515.632.035</u>	<u>2.012.514.938.493</u>
Chênh lệch thanh khoản thuần	<u>(213.325.843.998)</u>	<u>(102.603.185.560)</u>	<u>(108.515.632.035)</u>	<u>(424.444.661.593)</u>

CÔNG TY CỔ PHẦN KINH DOANH KHÍ HÓA LỒNG MIỀN NAM

Lầu 4, Tòa nhà PetroVietnam, Số 1 - 5 Lê Duẩn
 Phường Bến Nghé, Quận 1, Thành phố Hồ Chí Minh
 CHXHCN Việt Nam

Báo cáo tài chính hợp nhất

Cho năm tài chính kết thúc ngày 31 tháng 12 năm 2015

THUYẾT MINH BÁO CÁO TÀI CHÍNH HỢP NHẤT (Tiếp theo)**MẪU B 09-DN/HN**

Các thuyết minh này là một bộ phận hợp thành và cần được đọc đồng thời với báo cáo tài chính hợp nhất kèm theo

Ban Giám đốc đánh giá rủi ro thanh khoản ở mức trung bình do hầu hết các khoản phải trả được phát sinh từ các bên liên quan như trình bày trong Thuyết minh số 43. Ban Giám đốc tin tưởng rằng Công ty có thể tạo ra đủ nguồn tiền để đáp ứng các nghĩa vụ tài chính khi đến hạn.

43. NGHIỆP VỤ VÀ SỐ DƯ CHỦ YẾU VỚI CÁC BÊN LIÊN QUAN

Các bên liên quan của Công ty là các thành viên của Hội đồng Quản Trị và Ban Giám đốc, Tổng Công ty Khí Việt Nam - Công ty Cổ phần (Công ty mẹ của Công ty) và các công ty khác trực thuộc Tập đoàn Dầu khí Việt Nam, công ty mẹ của Tổng Công ty Khí Việt Nam - Công ty Cổ phần, như trình bày bên dưới.

Trong năm, Công ty đã có các giao dịch chủ yếu sau với các bên liên quan:

	2015	2014
	VND	VND
Bán hàng		
Công ty Cổ phần Dịch vụ Vận tải Dầu khí Cửu Long	453.861.774.642	668.572.212.124
Công ty Cổ phần Vận tải Nhật Việt	317.356.486.799	-
Công ty Cổ phần Vận tải Dầu khí Đông Dương	166.094.520.225	130.123.987.751
Công ty Cổ phần Vận tải Dầu khí Phương Đông Việt	65.754.398.848	-
Công ty Cổ phần Đầu tư Phát triển Gas Đô thị	26.100.278.048	55.702.842.205
Công ty Cổ phần Vận tải Dầu khí Vũng Tàu	11.978.661.620	20.990.789.605
Chi nhánh Tổng Công ty Khí Việt Nam - Công ty Cổ phần - Công ty Kinh doanh Sản phẩm khí	1.514.089.815	359.528.441
Công ty Cổ phần Thương mại Dịch vụ Dầu khí Miền Trung	4.529.559.744	8.166.610.427
Công ty Cổ phần Kinh doanh Khí hóa lỏng Miền Bắc	2.122.670.324	437.478.277
Công ty Cổ phần Chế tạo Giàn khoan Dầu khí Nhà máy đạm Phú Mỹ	1.920.882.873	-
Chi nhánh Tổng Công ty Khí Việt Nam - Công ty Cổ phần - Công ty Dịch vụ Khí	1.527.360.585	-
Công ty Cổ phần Kết cấu kim loại và Lắp máy Dầu khí	1.256.526.057	-
Công ty TNHH Một Thành viên Công nghiệp Tàu thủy Dung Quất	1.247.342.861	349.974.750
Công ty Vận chuyển khí Đông Nam Bộ	802.224.634	-
Công ty Cổ phần Bọc ống Dầu khí Việt Nam	682.886.845	-
Chi nhánh Tổng Công ty Khí Việt Nam - Công ty Cổ phần - Công ty Đường ống khí Nam Côn Sơn	281.203.305	-
Tổng Công ty Phân bón và Hoá chất Dầu khí	187.660.616	889.603.971
Tổng Công ty Khí Việt Nam (PVGas)	181.261.038	65.232.955
Công ty Cổ phần Xây lắp Đường ống Bể chứa Dầu khí	177.375.982	-
Công ty TNHH Một Thành viên Dịch vụ Tổng hợp Dầu khí Vũng Tàu	141.740.220	-
Công ty Cổ phần Phân phối Khí Thấp áp Dầu khí Việt Nam	131.670.000	-
Tổng Công ty Dầu Việt Nam (PVOil)	44.055.383	37.222.727
Chi nhánh Tổng Công ty Khí Việt Nam - Công ty Cổ phần - Công ty Chế biến Khí Vũng Tàu	-	4.108.598.696
Công ty Phân bón và Hóa chất dầu khí Tây Nam Bộ	-	92.163.222
Chi nhánh Tổng Công ty Vận tải Dầu khí - Công ty Dịch vụ Hàng hải Dầu khí	-	35.694.901
Công ty Cổ phần Thương mại và Dịch vụ Dầu khí Vũng Tàu	-	111.813.818
Công ty TNHH Bảo hiểm Nhân thọ PVI Sunlife	-	248.321.037
	1.060.085.941.148	893.383.548.566

CÔNG TY CỔ PHẦN KINH DOANH KHÍ HÓA LỒNG MIỀN NAM

Lầu 4, Tòa nhà PetroVietnam, Số 1 - 5 Lê Duẩn
 Phường Bến Nghé, Quận 1, Thành phố Hồ Chí Minh
 CHXHCN Việt Nam

Báo cáo tài chính hợp nhất

Cho năm tài chính kết thúc ngày 31 tháng 12 năm 2015

THUYẾT MINH BÁO CÁO TÀI CHÍNH HỢP NHẤT (Tiếp theo)**MẪU B 09-DN/HN**

Các thuyết minh này là một bộ phận hợp thành và cần được đọc đồng thời với báo cáo tài chính hợp nhất kèm theo

	2015	2014
	VND	VND
Mua hàng và dịch vụ		
Chi nhánh Tổng Công ty Khí Việt Nam - Công ty Cổ phần - Công ty Kinh doanh Sản phẩm khí	1.667.268.023.110	2.243.625.406.251
Công ty TNHH MTV Lọc hóa dầu Bình Sơn	989.427.041.944	1.541.809.837.318
Công ty Cổ phần Phân phối Khí thấp áp Dầu khí Việt Nam	817.279.132.228	1.212.449.998.982
Công ty Cổ phần Dịch vụ Vận tải Dầu khí Cửu Long	380.949.770.688	506.998.532.757
Công ty Cổ phần vận tải Dầu khí Đông Dương	166.249.154.101	-
Công ty Cổ phần Xăng dầu Dầu khí Vũng Tàu	68.716.229.766	367.367.660
Công ty Bảo hiểm Dầu khí Vũng Tàu	9.795.890.818	-
Công ty TNHH Bảo hiểm Nhân thọ PVI Sunlife	6.510.109.661	4.036.434.121
Công ty Cổ phần Tư vấn và Thiết kế Dầu khí	3.744.729.938	-
Tập đoàn Dầu khí Quốc gia Việt Nam (Phí nhãn hiệu)	2.840.502.613	2.888.403.532
Công ty TNHH MTV Thương Mại và Dịch vụ Dầu Khí Biển	2.761.535.902	2.277.772.156
Tổng Công ty Cổ phần Bảo hiểm Dầu khí (PVI)	1.299.461.781	-
Chi nhánh Tổng Công ty Khí Việt Nam - Công ty Cổ phần - Công ty Dịch vụ Khí	921.353.384	-
Công ty Cổ phần Giám định Năng lượng Việt Nam	778.090.906	-
Công ty Cổ phần Dịch vụ Bảo vệ An ninh Dầu khí Việt Nam	737.429.081	654.080.500
Công ty Cổ phần chứng khoán Dầu khí Việt Nam	297.000.000	150.000.000
Công ty TNHH MTV Dịch vụ Kỹ thuật Dầu khí OSC	295.958.400	-
Công ty Bảo hiểm Dầu khí TP.HCM	224.281.825	-
Công ty Cổ phần Nhà và Thương mại Dầu khí Viện Dầu khí Việt Nam	200.000.000	32.727.273
Công ty Bảo hiểm PVI Nam Trung Bộ	133.363.636	-
Công ty Cổ phần Xăng dầu Dầu khí PV OIL Miền Trung	120.548.101	-
Trường Cao đẳng nghề Dầu khí	109.236.364	-
Công ty Bảo hiểm Dầu khí Sài Gòn	77.383.000	164.480.500
Công ty Bảo hiểm Dầu khí Sài Gòn	8.904.682	-
Tổng Công ty Tư vấn Thiết kế Dầu khí - CTCP	-	26.547.421.611
Công ty Cổ phần Vận tải Dầu khí Vũng Tàu	-	17.058.473.243
Tổng Công ty bảo hiểm Dầu khí Việt Nam	-	8.881.448.980
Chi nhánh tổng Công ty Khí Việt Nam - Công ty Cổ phần - Công ty Dịch vụ Khí	-	5.087.992.312
Công ty Phân phối Nguyên liệu Công nghiệp Dầu khí	-	1.928.692.499
Tổng Công ty Cổ phần Bảo hiểm Dầu khí (PVI)	-	1.308.644.195
Công ty Cổ phần Giám định Năng lượng Dầu khí	-	294.545.455
Chi nhánh Viện dầu khí Việt Nam - Trung tâm nghiên cứu và phát triển chế biến Dầu khí	-	140.818.182
Công ty Cổ phần Kinh doanh Khí hóa lỏng Miền Trung	-	58.545.455
Công ty Cổ phần quản lý và phát triển nhà Dầu khí Miền Nam	-	22.395.493
Công ty Cổ phần Đầu tư Phát triển Gas Đô Thị	-	10.545.686
Công ty Cổ phần Điện lực Dầu khí Nhơn Trạch 2	-	10.496.035
	4.120.745.131.929	5.576.805.060.196

Thu nhập của thành viên Hội đồng Quản trị và Ban Giám đốc được hưởng trong năm như sau:

	2015	2014
	VND	VND
Lương và thưởng	6.750.349.794	7.990.391.435

CÔNG TY CỔ PHẦN KINH DOANH KHÍ HÓA LỒNG MIỀN NAM

Lầu 4, Tòa nhà PetroVietnam, Số 1 - 5 Lê Duẩn
 Phường Bến Nghé, Quận 1, Thành phố Hồ Chí Minh
 CHXHCN Việt Nam

Báo cáo tài chính hợp nhất

Cho năm tài chính kết thúc ngày 31 tháng 12 năm 2015

THUYẾT MINH BÁO CÁO TÀI CHÍNH HỢP NHẤT (Tiếp theo)**MẪU B 09-DN/HN**

Các thuyết minh này là một bộ phận hợp thành và cần được đọc đồng thời với báo cáo tài chính hợp nhất kèm theo

Số dư chủ yếu với các bên liên quan tại ngày kết thúc năm tài chính như sau:

	31/12/2015	31/12/2014
	VND	VND
Phải thu thương mại		
Công ty Cổ phần Vận tải Nhật Việt	53.718.878.550	-
Công ty Cổ phần Vận tải Dầu khí Đông Dương	25.462.054.931	65.709.577.741
Công ty Cổ phần Dịch vụ Vận tải Dầu khí Cửu Long	9.531.050.060	138.251.654.001
Chi nhánh Tổng Công ty Khí Việt Nam - Công ty Cổ phần - Công ty Chế biến Khí Vũng Tàu	2.789.625.787	-
Công ty Cổ phần Đầu tư Phát triển Gas Đô Thị	2.376.732.202	-
Công ty Cổ phần Thương mại Dịch vụ Dầu khí Miền Trung	1.447.348.968	3.121.609.359
Công ty Cổ phần Kinh doanh Khí hoá lỏng Miền Bắc	856.568.633	464.188.663
Chi nhánh Tổng Công ty Khí Việt Nam - Công ty Cổ phần - Công ty Kinh doanh Sản phẩm khí	736.544.005	-
Công ty Cổ phần Xây lắp Đường ống Bể chứa Dầu khí	432.815.520	-
Công ty Cổ phần Chế tạo Giàn khoan Dầu khí	353.617.420	-
Công ty TNHH Một Thành Viên Công Nghiệp Tàu Thủy Dung Quất	212.894.550	-
Công ty Cổ phần Kết cấu kim loại và Lắp máy Dầu khí	208.774.799	-
Công ty Cổ phần Phân phối Khí Thấp áp Dầu khí Việt Nam	112.199.220	-
Chi nhánh phía Nam - Công ty Cổ phần Quản lý và Khai thác Tài sản Dầu khí	54.170.000	-
Công ty Dịch vụ khí	46.505.440	-
Công ty TNHH Một Thành Viên Nam Côn Sơn Pipeline	25.527.960	-
Tổng Công ty Phân bón và Hoá chất Dầu khí	23.126.230	-
Tổng Công ty Khí Việt Nam (PVGas)	18.826.400	-
Công ty Cổ phần Dịch vụ Tổng hợp Dầu khí Vũng Tàu	15.043.620	-
Tổng Công ty Dầu Việt Nam (PVOil)	6.172.920	-
Công ty vận chuyển khí Đông Nam Bộ	2.802.000	-
Công ty TNHH MTV Dịch vụ Tổng hợp Dầu khí Vũng Tàu	-	15.306.200
Công ty Cổ phần Vận Tải Dầu Khí Vũng Tàu	-	12.799.221
	98.431.279.215	207.575.135.185
Phải thu khác		
Chi nhánh Tổng Công ty Khí Việt Nam - Công ty Cổ phần - Công ty Kinh doanh Sản phẩm Khí	7.074.000.000	-
Ngân hàng TMCP Đại chúng Việt Nam - Chi nhánh Sài Gòn	3.300.000.000	3.300.000.000
Công ty Kinh doanh Sản phẩm Khí	-	541.726.434
Công ty Cổ phần Thương mại và Dịch vụ Dầu khí	-	185.856.408
	10.374.000.000	4.027.582.842

CÔNG TY CỔ PHẦN KINH DOANH KHÍ HÓA LỒNG MIỀN NAM

Lầu 4, Tòa nhà PetroVietnam, Số 1 - 5 Lê Duẩn
 Phường Bến Nghé, Quận 1, Thành phố Hồ Chí Minh
 CHXHCN Việt Nam

Báo cáo tài chính hợp nhất

Cho năm tài chính kết thúc ngày 31 tháng 12 năm 2015

THUYẾT MINH BÁO CÁO TÀI CHÍNH HỢP NHẤT (Tiếp theo)**MẪU B 09-DN/HN**

Các thuyết minh này là một bộ phận hợp thành và cần được đọc đồng thời với báo cáo tài chính hợp nhất kèm theo

	2015	2014
	VND	VND
Phải trả người bán		
Chi nhánh Tổng Công ty Khí Việt Nam	448.913.799.367	574.608.828.274
Công ty TNHH MTV Lọc Hóa Dầu Bình Sơn	141.782.079.717	180.987.195.896
Công ty Cổ phần Phân phối Khí Thấp áp Dầu khí Việt Nam	140.988.544.405	412.101.575.925
Công ty Cổ phần Vận tải Dầu khí Đông Dương	25.713.069.508	-
Công ty Cổ phần Dịch vụ Vận tải Dầu khí Cửu Long	1.264.481.310	920.676.203
Chi nhánh Tổng Công ty Khí Việt Nam - Công ty Cổ phần - Công ty Dịch vụ Khí	104.763.981	-
Công ty Bảo hiểm Dầu khí Vũng Tàu	96.957.828	-
Công ty Cổ phần Xăng dầu Dầu khí Vũng Tàu	23.991.000	-
Công ty Cổ phần Tư vấn và Thiết kế Dầu khí	13.600.486	-
Tổng Công ty Cổ phần Vận tải Dầu khí (PVTrans)	12.799.221	12.799.221
Công ty TNHH MTV Thương Mại và Dịch vụ Dầu khí Biển	908.571	67.791.260
Ngân hàng TMCP Đại chúng Việt Nam - Chi nhánh Sài Gòn	-	-
- <i>Vay dài hạn và ngắn hạn</i>	-	46.666.666.668
Công ty Cổ phần Dịch vụ Bảo vệ An ninh Dầu khí Việt Nam	-	134.640.000
Tổng Công ty Khí Việt Nam - Công ty Cổ phần - Công ty Dịch vụ Khí	-	1.488.284.629
Công ty Phân phối Nguyên liệu Công nghiệp Dầu khí	-	385.738.500
Tổng Công ty Tư vấn Thiết kế Dầu khí - CTCP	-	13.600.486
Công ty TNHH MTV Thương mại và Dịch vụ Dầu khí Biển	-	67.791.260
	<u>758.914.995.394</u>	<u>1.170.788.921.654</u>
Cổ tức phải trả		
Utilico Emerging Markets Limited	4.230.000.000	-
Halley Sicav - Halley Asian Prosperity	3.901.410.000	-
	<u>8.131.410.000</u>	<u>-</u>
Chi phí sử dụng tòa nhà văn phòng		
Công ty Cổ phần Khí thấp áp Việt Nam	2.674.907.989	-
	<u>2.674.907.989</u>	<u>-</u>
Cổ tức chi trả trong năm		
Utilico Emerging Markets Limited	7.230.000.000	-
Halley Sicav - Halley Asian Prosperity	5.103.290.000	-
	<u>12.333.290.000</u>	<u>-</u>

44. THÔNG TIN BỔ SUNG CHO CÁC KHOẢN MỤC TRÌNH BÀY TRONG BÁO CÁO LƯU CHUYỂN TIỀN TỆ HỢP NHẤT

Tiền lãi vay đã trả trong năm bao gồm 27.734.674.679 đồng, là số tiền lãi vay phát sinh trong năm 2015 và không bao gồm 571.137.378 đồng (năm 2014: 2.156.237.704 đồng), là số tiền lãi vay phát sinh trong năm nhưng chưa được thanh toán. Vì vậy, một khoản tiền tương ứng đã được điều chỉnh trên phần tăng, giảm các khoản phải trả.

Tiền chi mua sắm và xây dựng tài sản cố định không bao gồm 12.234.621.934 đồng (năm 2014: 4.441.816.794 đồng), là số tiền dùng để mua sắm và xây dựng tài sản cố định trong năm nhưng chưa được thanh toán. Vì vậy, một khoản tiền tương ứng đã được điều chỉnh trên phần tăng, giảm các khoản phải trả.

Thu nhập lãi tiền gửi không bao gồm 561.917.600 đồng (năm 2014: 668.049.333 đồng), là số lãi tiền gửi phát sinh trong năm nhưng chưa thu được. Vì vậy, một khoản tiền tương ứng đã được điều chỉnh trên phần tăng, giảm các khoản phải thu.

Cổ tức đã trả cho cổ đông không bao gồm cổ tức bằng tiền chưa thanh toán với số tiền là 18.143.115.000 đồng (năm 2014: 0 đồng). Vì vậy, một khoản tiền tương ứng đã được điều chỉnh trên phần tăng, giảm các khoản phải trả.

CÔNG TY CỔ PHẦN KINH DOANH KHÍ HÓA LỒNG MIỀN NAM

Lầu 4, Tòa nhà PetroVietnam, Số 1 - 5 Lê Duẩn

Phường Bến Nghé, Quận 1, Thành phố Hồ Chí Minh

CHXHCN Việt Nam

Báo cáo tài chính hợp nhất

Cho năm tài chính kết thúc ngày 31 tháng 12 năm 2015

THUYẾT MINH BÁO CÁO TÀI CHÍNH HỢP NHẤT (Tiếp theo)**MẪU B 09-DN/HN***Các thuyết minh này là một bộ phận hợp thành và cần được đọc đồng thời với báo cáo tài chính hợp nhất kèm theo***45. SỐ LIỆU SO SÁNH**

Như trình bày tại Thuyết minh số 03, kể từ ngày 01 tháng 01 năm 2015, Công ty đã áp dụng Thông tư 200 và Thông tư 202, hướng dẫn chế độ kế toán cho doanh nghiệp. Theo đó, một số số liệu của Bảng cân đối kế toán hợp nhất và Báo cáo kết quả hoạt động kinh doanh hợp nhất của năm báo cáo trước được phân loại lại để phù hợp với việc so sánh với số liệu của năm này, cụ thể như sau:

TÀI SẢN	Mã số	Số đã báo cáo	Phân loại lại theo	Số sau phân loại lại
		tại ngày 31/12/2014	Thông tư 200 và Thông tư 202	tại ngày 31/12/2014
		VND	VND	VND
A. TÀI SẢN NGẮN HẠN	100	57.134.299.398	-	57.134.299.398
II. Đầu tư tài chính ngắn hạn	120	40.000.000.000	-	40.000.000.000
1. Đầu tư ngắn hạn (*)	121	40.000.000.000	(40.000.000.000)	-
1. Đầu tư nắm giữ đến ngày đáo hạn	123	-	40.000.000.000	40.000.000.000
III. Các khoản phải thu ngắn hạn	130	5.316.746.687	11.815.469.890	17.132.216.577
3. Các khoản phải thu khác (*)	135	14.308.374.956	(14.308.374.956)	-
3. Phải thu ngắn hạn khác	136	-	26.123.844.846	26.123.844.846
4. Dự phòng phải thu ngắn hạn khó đòi (*)	139	(8.991.628.269)	8.991.628.269	-
4. Dự phòng phải thu ngắn hạn khó đòi	137	-	(8.991.628.269)	(8.991.628.269)
IV. Tài sản ngắn hạn khác	150	11.817.552.711	(11.815.469.890)	2.082.821
3. Thuế và các khoản phải thu Nhà nước (*)	154	2.082.821	(2.082.821)	-
3. Thuế và các khoản phải thu Nhà nước	153	-	2.082.821	2.082.821
4. Tài sản ngắn hạn khác (*)	158	11.815.469.890	(11.815.469.890)	-
B. TÀI SẢN DÀI HẠN	200	69.086.899.401	-	69.086.899.401
I. Các khoản phải thu dài hạn	210	-	21.944.520.367	21.944.520.367
1. Phải thu dài hạn khác	216	-	21.944.520.367	21.944.520.367
II. Tài sản cố định	220	47.142.379.034	(47.142.379.034)	-
4. Chi phí xây dựng cơ bản dở dang (*)	230	47.142.379.034	(47.142.379.034)	-
III. Tài sản dở dang dài hạn	240	-	47.142.379.034	47.142.379.034
1. Chi phí xây dựng cơ bản dở dang	242	-	47.142.379.034	47.142.379.034
IV. Đầu tư tài chính dài hạn	250	-	-	-
2. Đầu tư dài hạn khác (*)	258	50.000.000.000	(50.000.000.000)	-
2. Đầu tư góp vốn vào đơn vị khác	253	-	50.000.000.000	50.000.000.000
2. Dự phòng đầu tư tài chính dài hạn (*)	259	(50.000.000.000)	50.000.000.000	-
2. Dự phòng đầu tư tài chính dài hạn	254	-	(50.000.000.000)	(50.000.000.000)
IV. Tài sản dài hạn khác	260	21.944.520.367	(21.944.520.367)	-
3. Tài sản dài hạn khác (*)	268	21.944.520.367	(21.944.520.367)	-
TỔNG CỘNG TÀI SẢN (270=100+200)	270	126.221.198.799	-	126.221.198.799

CÔNG TY CỔ PHẦN KINH DOANH KHÍ HÓA LỒNG MIỀN NAM

Lầu 4, Tòa nhà PetroVietnam, Số 1 - 5 Lê Duẩn
 Phường Bến Nghé, Quận 1, Thành phố Hồ Chí Minh
 CHXHCN Việt Nam

Báo cáo tài chính hợp nhất

Cho năm tài chính kết thúc ngày 31 tháng 12 năm 2015

THUYẾT MINH BÁO CÁO TÀI CHÍNH HỢP NHẤT (Tiếp theo)**MẪU B 09-DN/HN**

Các thuyết minh này là một bộ phận hợp thành và cần được đọc đồng thời với báo cáo tài chính hợp nhất kèm theo

	Số đã báo cáo tại ngày 31/12/2014	Phân loại lại theo Thông tư 200 và Thông tư 202	Số sau phân loại lại tại ngày 31/12/2014
A. NỢ PHẢI TRẢ	300	2.028.285.190.904	-
I. Nợ ngắn hạn	310	1.795.221.852.942	-
1. Vay và nợ ngắn hạn (*)	311	315.238.199.454	(315.238.199.454)
7. Vay và nợ thuê tài chính ngắn hạn	320	-	315.238.199.454
2. Phải trả người bán (*)	312	1.424.556.979.039	(1.424.556.979.039)
1. Phải trả người bán ngắn hạn	311	-	1.424.556.979.039
3. Người mua trả tiền trước (*)	313	1.685.368.042	(1.685.368.042)
2. Người mua trả tiền trước ngắn hạn	312	-	1.685.368.042
4. Thuế và các khoản phải nộp Nhà nước (*)	314	9.935.339.255	(9.935.339.255)
3. Thuế và các khoản phải nộp Nhà nước	313	-	9.935.339.255
5. Phải trả người lao động (*)	315	26.208.038.631	(26.208.038.631)
4. Phải trả người lao động	314	-	26.208.038.631
6. Chi phí phải trả (*)	316	11.278.491.580	(11.278.491.580)
5. Chi phí phải trả ngắn hạn	315	-	11.278.491.580
8. Quỹ khen thưởng phúc lợi (*)	323	6.319.436.941	(6.319.436.941)
8. Quỹ khen thưởng, phúc lợi	322	-	6.319.436.941
II. Nợ dài hạn	330	233.063.337.962	-
1. Phải trả dài hạn khác (*)	333	108.515.632.035	(108.515.632.035)
1. Phải trả dài hạn khác	337	-	108.515.632.035
2. Vay và nợ dài hạn (*)	334	124.547.705.927	(124.547.705.927)
2. Vay và nợ thuê tài chính dài hạn	338	-	124.547.705.927
B. VỐN CHỦ SỞ HỮU	400	591.595.496.644	-
I. Vốn chủ sở hữu	410	591.595.496.644	-
3. Quỹ đầu tư phát triển (*)	417	349.265.004.221	(349.265.004.221)
4. Quỹ dự phòng tài chính (*)	418	49.268.338.080	(49.268.338.080)
4. Quỹ đầu tư phát triển	418	-	398.533.342.301
7. Lợi ích cổ đông thiểu số (*)	439	193.062.154.343	(193.062.154.343)
7. Lợi ích cổ đông không kiểm soát	429	-	193.062.154.343
TỔNG CỘNG NGUỒN VỐN (440=300+400)	440	2.619.880.687.548	-


(*) Những khoản mục này đã được trình bày trên báo cáo tài chính hợp nhất cho năm tài chính kết thúc ngày 31 tháng 12 năm 2014 theo mã số khác với mã số trình bày trên báo cáo tài chính hợp nhất cho năm tài chính kết thúc ngày 31 tháng 12 năm 2015.


CHỈ TIÊU	Số đã báo cáo năm 2014	Phân loại lại theo Thông tư 200 và Thông tư 202	Số sau phân loại năm 2014
1. Doanh thu bán hàng và cung cấp dịch vụ	01	7.657.774.019.955	3.417.824.337
4. Giá vốn hàng bán	11	6.336.240.549.977	2.859.250.424
11. Thu nhập khác	31	12.768.322.994	(3.417.824.337)
12. Chi phí khác	32	18.243.787.151	(2.859.250.424)
19. Lãi cơ bản trên cổ phiếu	70	3.691	(1.692)

46. PHÊ DUYỆT PHÁT HÀNH BÁO CÁO TÀI CHÍNH HỢP NHẤT

Báo cáo tài chính hợp nhất cho năm tài chính kết thúc ngày 31 tháng 12 năm 2015 được Hội đồng Quản trị phê duyệt phát hành vào ngày 07 tháng 3 năm 2016.


 Nguyễn Ngọc Dân
 Người lập biểu


 Ngô An Hòa
 Kế toán trưởng


 Vũ Quý Hiệu
 Giám đốc

Ngày 07 tháng 3 năm 2016