



CÔNG TY TNHH DỊCH VỤ TƯ VẤN TÀI CHÍNH KẾ TOÁN & KIỂM TOÁN PHÍA NAM
SOUTHERN AUDITING AND ACCOUNTING FINANCIAL CONSULTING SERVICES COMPANY LIMITED (AASCS)



29 Vo Thi Sau Street, District 1, Ho Chi Minh City
Tel: (08) 3820 5944 - (08) 3820 5947 • Fax: (08) 3820 5942
Email: info@aascs.com.vn Website: www.aascs.com.vn



CÔNG TY CỔ PHẦN SƠN Á ĐÔNG

Báo cáo tài chính

Cho năm tài chính 2015 kết thúc vào ngày 31/12/2015



Được kiểm toán bởi

CÔNG TY TNHH DỊCH VỤ TƯ VẤN TÀI CHÍNH KẾ TOÁN VÀ KIỂM TOÁN PHÍA NAM (AASCS)

Địa chỉ: 29 Võ Thị Sáu, Phường Đa Kao, Quận 1, TP. Hồ Chí Minh

MỤC LỤC

Nội dung	Trang
BÁO CÁO CỦA BAN GIÁM ĐỐC	03 - 05
BÁO CÁO KIỂM TOÁN ĐỘC LẬP	06 - 07
- Bảng cân đối kế toán	08 - 10
- Báo cáo kết quả hoạt động kinh doanh	11
- Báo cáo lưu chuyển tiền tệ	12
- Thuyết minh báo cáo tài chính	13 - 33



BÁO CÁO CỦA BAN GIÁM ĐỐC

Ban Giám đốc CÔNG TY CỔ PHẦN SƠN Á ĐÔNG (sau đây gọi tắt là “Công ty”) trình bày Báo cáo của mình và Báo cáo tài chính của Công ty cho năm tài chính 2015 kết thúc vào ngày 31/12/2015.

I. CÔNG TY

1. Hình thức sở hữu vốn

Công Ty Cổ Phần Sơn Á Đông được thành lập theo Quyết định số 40/2000/QĐ - BCN ngày 29/06/2000 về việc chuyển Xí Nghiệp Sơn Á Đông thành Công Ty Cổ Phần Sơn Á Đông do Bộ Công Nghiệp ban hành, Quyết định số 49/2000/QĐ-BCN ngày 10/08/2000 sửa đổi Quyết định số 40/2000/QĐ-BCN ngày 29/06/2000 về cơ cấu vốn điều lệ và việc bán cổ phần ưu đãi cho người lao động. Giấy chứng nhận đăng ký kinh doanh số 4103000132 đăng ký lần đầu ngày 13/08/2000, đăng ký thay đổi lần thứ sáu mã số doanh nghiệp 0302066222 ngày 11/09/2015 do sở Kế hoạch và Đầu tư TP. Hồ Chí Minh cấp.

Vốn điều lệ của Công ty theo Giấy chứng nhận đăng ký doanh nghiệp : 95.999.740.000 VND
 Vốn góp thực tế của Công ty tại ngày 31/12/2015 : 95.999.740.000 VND

Trụ sở chính của Công ty tại 1387 Bến Bình Đông, Phường 15, Quận 8, Tp. Hồ Chí Minh.

2. Lĩnh vực kinh doanh

Thương mại, dịch vụ, sản xuất

3. Ngành nghề kinh doanh

Sản xuất kinh doanh và xuất nhập khẩu các sản phẩm sơn và nguyên liệu, thiết bị ngành sơn; Thiết kế và cung ứng các loại dịch vụ kỹ thuật khác về sản phẩm và nguyên liệu, thiết bị ngành sơn; Kinh doanh các ngành nghề khác theo quy định của pháp luật.

4. Mô hình hoạt động

Các đơn vị trực thuộc không có tư cách pháp nhân hạch toán phụ thuộc

Tên	Địa chỉ
Chi nhánh Long An	Cụm Công nghiệp Hải Sơn, ấp Bình Tiền II, xã Đức Hòa Hạ, huyện Đức Hòa, tỉnh Long An

II. KẾT QUẢ HOẠT ĐỘNG

Kết quả hoạt động kinh doanh của Công ty và tình hình tài chính tại ngày 31/12/2015 được thể hiện trong Báo cáo tài chính đính kèm.

III. CÁC SỰ KIỆN SAU NGÀY KHOÁ SỔ KẾ TOÁN LẬP BÁO CÁO TÀI CHÍNH

Ban Giám đốc Công ty khẳng định không có sự kiện trọng yếu nào phát sinh sau ngày 31/12/2015 cho đến thời điểm lập báo cáo này mà chưa được xem xét điều chỉnh số liệu hoặc công bố trong Báo cáo tài chính.

IV. HỘI ĐỒNG QUẢN TRỊ, BAN GIÁM ĐỐC, BAN KIỂM SOÁT, KẾ TOÁN TRƯỞNG VÀ ĐẠI DIỆN THEO PHÁP LUẬT

Hội đồng quản trị

Bà	Nguyễn Thị Nhung	Chủ Tịch
Ông	Phan Ngọc Thuần	Phó Chủ
Ông	Trần Bửu Trí	Thành viên
Ông	Lê Đình Quang	Thành viên
Ông	Cao Trí Đức	Thành viên
Ông	Nguyễn Tài Thảo	Thành viên
Ông	Nguyễn Ngọc Tứ	Thành viên độc lập

BÁO CÁO CỦA BAN GIÁM ĐỐC**Ban Tổng Giám Đốc**

Bà	Nguyễn Thị Nhung	Tổng Giám Đốc
Ông	Phan Ngọc Thuấn	Phó Tổng Giám Đốc
Ông	Trần Bửu Trí	Phó Tổng Giám Đốc
Ông	Nguyễn Văn Thái	Phó Tổng Giám Đốc
Ông	Lê Đình Quang	Giám Đốc
Ông	Cao Trí Đức	Giám Đốc

Ban Kiểm soát

Bà	Nguyễn Thị Cần	Trưởng ban
Ông	Nguyễn Ánh Phi Vân	Thành viên
Ông	Trần Bá Kiệt	Thành viên

Đại diện pháp luật

Bà	Nguyễn Thị Nhung
----	------------------

Kế toán trưởng

Ông	Lê Đình Quang
-----	---------------

Theo danh sách trên, không ai trong Hội đồng Quản trị, Ban Giám đốc, Ban Kiểm soát sử dụng quyền lực mà họ được giao trong việc quản lý, điều hành Công ty để có được bất kỳ một lợi ích nào khác ngoài những lợi ích thông thường từ việc nắm giữ cổ phiếu như các cổ đông khác.

V. KIỂM TOÁN VIÊN

Công ty TNHH Dịch vụ Tư vấn Tài chính Kế toán và Kiểm toán Phía Nam (AASCS) bày tỏ nguyện vọng tiếp tục làm công tác kiểm toán cho Công ty.

VI. CÔNG BỐ TRÁCH NHIỆM CỦA BAN GIÁM ĐỐC ĐỐI VỚI BÁO CÁO TÀI CHÍNH

Ban Giám đốc Công ty chịu trách nhiệm về việc lập Báo cáo tài chính phản ánh trung thực, hợp lý tình hình hoạt động, kết quả hoạt động kinh doanh và tình hình lưu chuyển tiền tệ của Công ty cho năm tài chính kết thúc ngày 31/12/2015. Trong quá trình lập Báo cáo tài chính, Ban Giám đốc Công ty cam kết đã tuân thủ các yêu cầu sau:

- Xây dựng và duy trì kiểm soát nội bộ mà Hội đồng Quản trị và Ban Giám đốc xác định là cần thiết để đảm bảo cho việc lập và trình bày báo cáo tài chính không còn chứa đựng sai sót trọng yếu do gian lận hoặc do nhầm lẫn;
- Lựa chọn các chính sách kế toán thích hợp và áp dụng các chính sách này một cách nhất quán;
- Đưa ra các đánh giá và dự đoán hợp lý và thận trọng;
- Các chuẩn mực kế toán đang áp dụng được Công ty tuân thủ, không có những áp dụng sai lệch trọng yếu đến mức cần phải công bố và giải thích trong báo cáo tài chính này.
- Lập các báo cáo tài chính dựa trên cơ sở hoạt động kinh doanh liên tục, trừ trường hợp không thể cho rằng Công ty sẽ tiếp tục hoạt động kinh doanh.

Ban Giám đốc Công ty đảm bảo rằng các sổ kế toán được lưu giữ để phản ánh tình hình tài chính của Công ty, với mức độ trung thực, hợp lý tại bất cứ thời điểm nào và đảm bảo rằng Báo cáo tài chính tuân thủ các quy định hiện hành của Nhà nước. Đồng thời có trách nhiệm trong việc bảo đảm an toàn tài sản của Công ty và thực hiện các biện pháp thích hợp để ngăn chặn, phát hiện các hành vi gian lận và các vi phạm khác.

Ban Giám đốc Công ty cam kết rằng Báo cáo tài chính đã phản ánh trung thực và hợp lý tình hình tài chính của Công ty tại thời điểm ngày 31/12/2015, kết quả hoạt động kinh doanh và tình hình lưu chuyển tiền tệ cho năm 2015, phù hợp với chuẩn mực, chế độ kế toán doanh nghiệp Việt Nam và tuân thủ các quy định hiện hành có liên quan.

BÁO CÁO CỦA BAN GIÁM ĐỐC

VII. CAM KẾT KHÁC

Ban Giám đốc cam kết rằng Công ty không vi phạm nghĩa vụ công bố thông tin theo quy định tại Thông tư số 155/2015/TT-BTC ngày 06/10/2015 do Bộ tài chính ban hành về hướng dẫn về việc công bố thông tin trên thị trường chứng khoán.

VIII. PHÊ DUYỆT CÁC BÁO CÁO TÀI CHÍNH

Chúng tôi, Hội đồng Quản trị CÔNG TY CỔ PHẦN SƠN Á ĐÔNG phê duyệt Báo cáo tài chính cho năm tài chính 2015 kết thúc vào ngày 31/12/2015.



Duyệt, ngày 21 tháng 03 năm 2016

TM. Hội đồng quản trị
Chủ tịch

Nguyễn Thị Nhung

Duyệt, ngày 21 tháng 03 năm 2016

TM. Ban Tổng Giám Đốc
Tổng Giám Đốc

Nguyễn Thị Nhung



Số : 134 /BCKT/TC/2016/AASCS

BÁO CÁO KIỂM TOÁN ĐỘC LẬP

Kính gửi: Các cổ đông, Hội đồng quản trị, Ban Tổng Giám Đốc
của CÔNG TY CỔ PHẦN SƠN Á ĐÔNG

Chúng tôi đã kiểm toán báo cáo tài chính kèm theo của CÔNG TY CỔ PHẦN SƠN Á ĐÔNG, được lập ngày 21/03/2016, từ trang 08 đến trang 33, bao gồm Bảng cân đối kế toán tại ngày 31/12/2015, Báo cáo kết quả hoạt động kinh doanh, Báo cáo lưu chuyển tiền tệ cho năm tài chính kết thúc cùng ngày và Bản thuyết minh báo cáo tài chính.

Trách nhiệm của Ban Giám đốc

Ban Giám đốc Công ty chịu trách nhiệm về việc lập và trình bày trung thực và hợp lý báo cáo tài chính của Công ty theo chuẩn mực kế toán, chế độ kế toán doanh nghiệp Việt Nam và các quy định pháp lý có liên quan đến việc lập và trình bày báo cáo tài chính và chịu trách nhiệm về kiểm soát nội bộ mà Ban Giám đốc xác định là cần thiết để đảm bảo cho việc lập và trình bày báo cáo tài chính không có sai sót trọng yếu do gian lận hoặc nhầm lẫn.

Trách nhiệm của Kiểm toán viên

Công việc kiểm toán bao gồm thực hiện các thủ tục nhằm thu thập các bằng chứng kiểm toán về các số liệu và thuyết minh trên báo cáo tài chính. Các thủ tục kiểm toán được lựa chọn dựa trên xét đoán của kiểm toán viên, bao gồm đánh giá rủi ro có sai sót trọng yếu trong báo cáo tài chính do gian lận hoặc nhầm lẫn. Khi thực hiện đánh giá các rủi ro này, kiểm toán viên đã xem xét kiểm soát nội bộ của Công ty liên quan đến việc lập và trình bày báo cáo tài chính trung thực, hợp lý nhằm thiết kế các thủ tục kiểm toán phù hợp với tình hình thực tế, tuy nhiên không nhằm mục đích đưa ra ý kiến về hiệu quả của kiểm soát nội bộ của Công ty. Công việc kiểm toán cũng bao gồm đánh giá tính thích hợp của các chính sách kế toán được áp dụng và tính hợp lý của các ước tính kế toán của Ban Giám đốc cũng như đánh giá việc trình bày tổng thể báo cáo tài chính.

Chúng tôi tin tưởng rằng các bằng chứng kiểm toán mà chúng tôi đã thu thập được là đầy đủ và thích hợp làm cơ sở cho ý kiến kiểm toán của chúng tôi.

Ý kiến của Kiểm toán viên

Theo ý kiến của chúng tôi, báo cáo tài chính đã phản ánh trung thực và hợp lý, trên các khía cạnh trọng yếu tình hình tài chính của CÔNG TY CỔ PHẦN SƠN Á ĐÔNG tại ngày 31/12/2015, cũng như kết quả kinh doanh và các luồng lưu chuyển tiền tệ cho giai đoạn tài chính kết thúc cùng ngày, phù hợp với chuẩn mực kế toán, chế độ kế toán doanh nghiệp Việt Nam và các quy định pháp lý có liên quan đến việc lập và trình bày báo cáo tài chính.

TP. HCM, ngày 21 tháng 03 năm 2016
Công ty TNHH Dịch vụ Tư vấn Tài chính
Kế toán và Kiểm toán Phía Nam
Tổng Giám đốc



Đỗ Khắc Thanh
Số giấy CNDKHN kiểm toán: 0064-2013-142-1

Kiểm toán viên

Dương Thị Quỳnh Hoa
Số giấy CNDKHN kiểm toán: 0424-2013-142-1



BẢNG CÂN ĐỐI KẾ TOÁN

Tại ngày 31 tháng 12 năm 2015

Đơn vị tính: VND

Chỉ tiêu	Mã số	Thuyết minh	Số cuối năm	Số đầu năm
A. TÀI SẢN NGẮN HẠN	100		171.392.678.590	129.853.817.828
I. Tiền và các khoản tương đương tiền	110		82.583.487.915	38.552.284.059
Tiền	111	V.1	6.583.487.915	6.552.284.059
Các khoản tương đương tiền	112	V.1	76.000.000.000	32.000.000.000
II. Đầu tư tài chính ngắn hạn	120		-	-
Chứng khoán kinh doanh	121		-	-
Dự phòng giảm giá chứng khoán kinh doanh	122		-	-
Đầu tư nắm giữ đến ngày đáo hạn	123		-	-
III. Các khoản phải thu ngắn hạn	130		30.904.157.972	46.272.773.112
Phải thu ngắn hạn của khách hàng	131	V.2	33.137.742.181	47.334.946.843
Trả trước cho người bán ngắn hạn	132		3.208.590	-
Phải thu nội bộ ngắn hạn	133		-	-
Phải thu theo tiến độ kế hoạch hợp đồng xây dựng	134		-	-
Phải thu về cho vay ngắn hạn	135		-	-
Phải thu ngắn hạn khác	136	V.4	655.760.769	1.296.468.209
Dự phòng phải thu ngắn hạn khó đòi	137	V.5	(2.892.553.568)	(2.358.641.940)
Tài sản thiếu chờ xử lý	139		-	-
IV. Hàng tồn kho	140		57.859.492.703	45.028.760.657
Hàng tồn kho	141	V.6	57.859.492.703	45.028.760.657
Dự phòng giảm giá hàng tồn kho	149		-	-
V. Tài sản ngắn hạn khác	150		45.540.000	-
Chi phí trả trước ngắn hạn	151	V.3	45.540.000	-
Thuế GTGT được khấu trừ	152		-	-
Thuế và các khoản khác phải thu Nhà nước	153		-	-
Giao dịch mua bán lại trái phiếu Chính phủ	154		-	-
Tài sản ngắn hạn khác	155		-	-
B. TÀI SẢN DÀI HẠN	200		56.260.063.066	37.630.867.922
I. Các khoản phải thu dài hạn	210		-	-
Phải thu dài hạn của khách hàng	211		-	-
Trả trước cho người bán dài hạn	212		-	-
Vốn kinh doanh ở đơn vị trực thuộc	213		-	-
Phải thu nội bộ dài hạn	214		-	-
Phải thu về cho vay dài hạn	215		-	-
Phải thu dài hạn khác	216		-	-
Dự phòng phải thu dài hạn khó đòi	219		-	-
II. Tài sản cố định	220		38.143.832.657	34.288.687.692
Tài sản cố định hữu hình	221	V.8	17.775.451.815	13.435.345.401
- Nguyên giá	222		63.527.559.590	53.876.264.410

BẢNG CÂN ĐỐI KẾ TOÁN

Tại ngày 31 tháng 12 năm 2015

Đơn vị tính: VND

Chỉ tiêu	Mã số	Thuyết minh	Số cuối năm	Số đầu năm
- Giá trị hao mòn lũy kế	223		(45.752.107.775)	(40.440.919.009)
Tài sản cố định thuê tài chính	224		-	-
- Nguyên giá	225		-	-
- Giá trị hao mòn lũy kế	226		-	-
Tài sản cố định vô hình	227	V.9	20.368.380.842	20.853.342.291
- Nguyên giá	228		28.226.059.147	28.226.059.147
- Giá trị hao mòn lũy kế	229		(7.857.678.305)	(7.372.716.856)
III. Bất động sản đầu tư	230		-	-
- Nguyên giá	231		-	-
- Giá trị hao mòn lũy kế	232		-	-
IV. Tài sản dở dang dài hạn	240		18.116.230.409	3.342.180.230
Chi phí SXKD dở dang dài hạn	241		-	-
Chi phí xây dựng cơ bản dở dang	242	V.7	18.116.230.409	3.342.180.230
V. Đầu tư tài chính dài hạn	250		-	-
Đầu tư vào công ty con	251		-	-
Đầu tư vào công ty liên doanh, liên kết	252		-	-
Đầu tư góp vốn vào đơn vị khác	253		-	-
Dự phòng đầu tư tài chính dài hạn	254		-	-
Đầu tư nắm giữ đến ngày đáo hạn	255		-	-
VI. Tài sản dài hạn khác	260		-	-
Chi phí trả trước dài hạn	261		-	-
Tài sản thuế thu nhập hoãn lại	262		-	-
Thiết bị, vật tư, phụ tùng thay thế dài hạn	263		-	-
Tài sản dài hạn khác	268		-	-
TỔNG CỘNG TÀI SẢN (270=100+200)	270		227.652.741.656	167.484.685.750
C. NỢ PHẢI TRẢ	300		82.126.249.263	55.342.994.283
I. Nợ ngắn hạn	310		82.126.249.263	55.342.994.283
Phải trả người bán ngắn hạn	311	V.11	30.764.703.431	19.687.274.202
Người mua trả tiền trước ngắn hạn	312		826.167.218	128.344.463
Thuế và các khoản phải nộp Nhà nước	313	V.12	16.020.778.392	10.661.180.359
Phải trả người lao động	314		11.091.826.533	5.770.327.428
Chi phí phải trả ngắn hạn	315		-	-
Phải trả nội bộ ngắn hạn	316		-	-
Phải trả theo tiến độ kế hoạch hợp đồng xây dựng	317		-	-
Doanh thu chưa thực hiện ngắn hạn	318		-	-
Phải trả ngắn hạn khác	319	V.13	2.186.731.282	2.831.325.424
Vay và nợ thuê tài chính ngắn hạn	320	V.10	21.185.000.000	16.075.000.000
Dự phòng phải trả ngắn hạn	321		-	-
Quỹ khen thưởng, phúc lợi	322		51.042.407	189.542.407
II. Nợ dài hạn	330		-	-



BẢNG CÂN ĐỐI KẾ TOÁN

Tại ngày 31 tháng 12 năm 2015

Đơn vị tính: VND

Chỉ tiêu	Mã số	Thuyết minh	Số cuối năm	Số đầu năm
Phải trả người bán dài hạn	331		-	-
Người mua trả tiền trước dài hạn	332		-	-
Chi phí phải trả dài hạn	333		-	-
Phải trả nội bộ về vốn kinh doanh	334		-	-
Phải trả nội bộ dài hạn	335		-	-
Doanh thu chưa thực hiện dài hạn	336		-	-
Phải trả dài hạn khác	337		-	-
Vay và nợ thuê tài chính dài hạn	338		-	-
Trái phiếu chuyển đổi	339		-	-
D. VỐN CHỦ SỞ HỮU	400		145.526.492.393	112.141.691.467
I. Vốn chủ sở hữu	410		145.526.492.393	112.141.691.467
Vốn góp của chủ sở hữu	411	V.14	95.999.740.000	64.000.000.000
- Cổ phiếu phổ thông có quyền biểu quyết	411a	V.14	95.999.740.000	64.000.000.000
- Cổ phiếu ưu đãi	411b		-	-
Thặng dư vốn cổ phần	412		-	-
Quyền chọn chuyển đổi trái phiếu	413		-	-
Vốn khác của chủ sở hữu	414		-	-
Cổ phiếu quỹ	415		-	-
Chênh lệch đánh giá lại tài sản	416		-	-
Chênh lệch tỷ giá hối đoái	417		-	-
Quỹ đầu tư phát triển	418	V.14	7.941.951.967	21.507.033.194
Quỹ hỗ trợ sắp xếp doanh nghiệp	419		-	-
Quỹ khác thuộc vốn chủ sở hữu	420	V.14	-	-
Lợi nhuận sau thuế chưa phân phối	421	V.14	41.584.800.426	26.634.658.273
- LNST chưa phân phối lũy kế đến cuối kỳ trước	421a		5.000.000.000	19.643.535.336
- LNST chưa phân phối kỳ này	421b		36.584.800.426	6.991.122.937
Nguồn vốn đầu tư XDCB	422		-	-
II. Nguồn kinh phí và quỹ khác	430		-	-
Nguồn kinh phí	431		-	-
Nguồn kinh phí đã hình thành TSCĐ	432		-	-
TỔNG CỘNG NGUỒN VỐN (440=300+400)	440		227.652.741.656	167.484.685.750

Người lập biểu



Kế toán trưởng



Lê Đình Quang



Lập, ngày 21 tháng 03 năm 2016

Tổng Giám Đốc

Nguyễn Thị Nhung

BÁO CÁO KẾT QUẢ HOẠT ĐỘNG KINH DOANH

Năm 2015


Đơn vị tính: VND

Chỉ tiêu	Mã số	Thuyết minh	Năm nay	Năm trước
Doanh thu bán hàng và cung cấp dịch vụ	01	VI.1	529.291.364.236	427.136.589.665
Các khoản giảm trừ doanh thu	02	VI.2	1.697.005.786	603.682.676
Doanh thu thuần về bán hàng và cung cấp dịch vụ (10=01-02)	10		527.594.358.450	426.532.906.989
Giá vốn hàng bán	11	VI.3	422.710.999.617	354.347.250.143
Lợi nhuận gộp về bán hàng và cung cấp dịch vụ (20=10-11)	20		104.883.358.833	72.185.656.846
Chi phí khác	32			
Doanh thu hoạt động tài chính	21	VI.4	3.838.670.623	2.606.190.516
Chi phí tài chính	22	VI.5	2.531.326.712	1.850.626.916
- Trong đó: chi phí lãi vay	23		2.508.324.737	1.830.208.517
Chi phí bán hàng	25	VI.8	20.351.526.776	15.831.774.030
Chi phí quản lý doanh nghiệp	26	VI.8	18.436.197.058	12.977.208.739
Lợi nhuận thuần từ hoạt động kinh doanh {30=20+(21-22)-(25+26)}	30		67.402.978.910	44.132.237.677
Thu nhập khác	31	VI.6	14.407.220	15.358.079
Chi phí khác	32	VI.7	1.009.943	1.286
Lợi nhuận khác (40=31-32)	40		13.397.277	15.356.793
Tổng lợi nhuận kế toán trước thuế (50=30+40)	50		67.416.376.187	44.147.594.470
Chi phí thuế TNDN hiện hành	51	VI.10	14.831.602.761	9.709.043.080
Chi phí thuế TNDN hoãn lại	52	VI.11	-	3.895.117
Lợi nhuận kế toán sau thuế TNDN (60=50-51-52)	60		52.584.773.426	34.434.656.273
Lãi cơ bản trên cổ phiếu	70	VI.12	6.562	5.380
Lãi suy giảm trên cổ phiếu	71	VI.13	6.562	5.380

Người lập biểu



Kế toán trưởng



Lê Đình Quang



Lập, ngày 21 tháng 03 năm 2016

Tổng Giám Đốc

Nguyễn Thị Nhung

BÁO CÁO LƯU CHUYỂN TIỀN TỆ

(Theo phương pháp trực tiếp)

Năm 2015


Đơn vị tính: VND

Chỉ tiêu	Mã số	Thuyết minh	Năm nay	Năm trước
I. Lưu chuyển tiền từ hoạt động kinh doanh				
Tiền thu từ bán hàng, cung cấp dịch vụ và doanh thu khác	01		586.246.885.888	453.427.793.205
Tiền chi trả cho người cung cấp hàng hóa và dịch vụ	02		(397.567.020.778)	(320.972.000.687)
Tiền chi trả cho người lao động	03		(28.630.829.805)	(25.191.504.105)
Tiền lãi vay đã trả	04		(2.508.324.737)	(1.830.560.642)
Thuế TNDN đã nộp	05		(10.067.745.193)	(8.600.388.957)
Tiền thu khác từ hoạt động kinh doanh	06		11.346.085.795	69.203.852.191
Tiền chi khác cho hoạt động kinh doanh	07		(76.916.568.257)	(148.575.694.055)
Lưu chuyển tiền thuần từ hoạt động kinh doanh	20		81.902.482.913	17.461.496.950
II. Lưu chuyển tiền từ hoạt động đầu tư				
Tiền chi để mua sắm, xây dựng TSCĐ và các tài sản dài hạn khác	21		(25.886.895.124)	(7.130.280.385)
Tiền thu từ thanh lý, nhượng bán TSCĐ và các tài sản dài hạn khác	22		-	-
Tiền chi cho vay, mua các công cụ nợ của đơn vị khác	23		-	(62.000.000.000)
Tiền thu hồi cho vay, bán lại các công cụ nợ của đơn vị khác	24		-	84.000.000.000
Tiền chi đầu tư góp vốn vào đơn vị khác	25		-	-
Tiền thu hồi đầu tư góp vốn vào đơn vị khác	26		-	-
Tiền thu lãi cho vay, cổ tức và lợi nhuận được chia	27		2.116.326.117	1.225.477.159
Lưu chuyển tiền thuần từ hoạt động đầu tư	30		(23.770.569.007)	16.095.196.774
III. Lưu chuyển tiền từ hoạt động tài chính				
Tiền thu từ phát hành cổ phiếu, nhận vốn góp của chủ sở hữu	31		-	-
Tiền chi trả vốn góp cho các chủ sở hữu, mua lại cổ phiếu của doanh nghiệp đã phát hành	32		-	-
Tiền thu từ đi vay	33		60.445.864.090	36.967.279.611
Tiền trả nợ gốc vay	34		(55.335.864.090)	(36.721.406.487)
Tiền chi trả nợ thuê tài chính	35		-	-
Cổ tức, lợi nhuận đã trả cho chủ sở hữu	36		(19.210.710.050)	(16.385.377.395)
Lưu chuyển tiền thuần từ hoạt động tài chính	40		(14.100.710.050)	(16.139.504.271)
Lưu chuyển tiền thuần trong năm (50=20+30+40)	50		44.031.203.856	17.417.189.453
Tiền và tương đương tiền đầu năm	60		38.552.284.059	21.135.094.606
Ảnh hưởng của thay đổi tỷ giá hối đoái quy đổi ngoại tệ	61		-	-
Tiền và tương đương tiền cuối năm (70=50+60+61)	70		82.583.487.915	38.552.284.059

Người lập biểu



Kế toán trưởng



Lê Đình Quang



Nguyễn Thị Nhung

BẢN THUYẾT MINH BÁO CÁO TÀI CHÍNH

Năm 2015

I. ĐẶC ĐIỂM HOẠT ĐỘNG CỦA CÔNG TY

1. Hình thức sở hữu vốn

Công Ty Cổ Phần Sơn Á Đông được thành lập theo Quyết định số 40/2000/QĐ - BCN ngày 29/06/2000 về việc chuyển Xí Nghiệp Sơn Á Đông thành Công Ty Cổ Phần Sơn Á Đông do Bộ Công Nghiệp ban hành, Quyết định số 49/2000/QĐ-BCN ngày 10/08/2000 sửa đổi Quyết định số 40/2000/QĐ-BCN ngày 29/06/2000 về cơ cấu vốn điều lệ và việc bán cổ phần ưu đãi cho người lao động. Giấy chứng nhận đăng ký kinh doanh số 4103000132 đăng ký lần đầu ngày 13/08/2000, đăng ký thay đổi lần thứ sáu mã số doanh nghiệp 0302066222 ngày 11/09/2015 do sở Kế hoạch và Đầu tư TP. Hồ Chí Minh cấp.

Vốn điều lệ của Công ty theo Giấy chứng nhận đăng ký doanh nghiệp : 95.999.740.000 VND
Vốn góp thực tế của Công ty tại ngày 31/12/2015 : 95.999.740.000 VND

Trụ sở chính của Công ty tại 1387 Bến Bình Đông, Phường 15, Quận 8, Tp. Hồ Chí Minh.

2. Lĩnh vực kinh doanh

Thương mại, dịch vụ, sản xuất

3. Ngành nghề kinh doanh

Sản xuất kinh doanh và xuất nhập khẩu các sản phẩm sơn và nguyên liệu, thiết bị ngành sơn; Thiết kế và cung ứng các loại dịch vụ kỹ thuật khác về sản phẩm và nguyên liệu, thiết bị ngành sơn; Kinh doanh các ngành nghề khác theo quy định của pháp luật.

4. Chu kỳ sản xuất kinh doanh thông thường: 12 tháng

5. Mô hình hoạt động

Các đơn vị trực thuộc không có tư cách pháp nhân hạch toán phụ thuộc

Tên	Địa chỉ
Chi nhánh Long An	Cụm Công nghiệp Hải Sơn, ấp Bình Tiên II, xã Đức Hòa Hạ, huyện Đức Hòa, tỉnh Long An

II. KỶ KẾ TOÁN, ĐƠN VỊ TIỀN TỆ SỬ DỤNG TRONG KẾ TOÁN

1. Kỳ kế toán

Niên độ kế toán của Công ty bắt đầu từ ngày 01/01 và kết thúc vào ngày 31/12 hàng năm.

2. Đơn vị tiền tệ

Đơn vị tiền tệ sử dụng trong ghi chép kế toán là đồng Việt Nam (VND).

III. CHUẨN MỰC VÀ CHẾ ĐỘ KẾ TOÁN

1. Chế độ kế toán

Công ty áp dụng Chế độ kế toán doanh nghiệp ban hành theo Thông tư số 200/2014/TT/BTC ngày 22/12/2014 của Bộ Tài chính và các Thông tư hướng dẫn, bổ sung, sửa đổi.

2. Tuyên bố về việc tuân thủ Chuẩn mực kế toán và Chế độ kế toán

Công ty đã áp dụng các Chuẩn mực kế toán Việt Nam và các văn bản hướng dẫn Chuẩn mực do Nhà nước đã ban hành. Các báo cáo tài chính được lập và trình bày theo đúng quy định của chuẩn mực, thông tư hướng dẫn thực hiện chuẩn mực và Chế độ kế toán hiện hành đang áp dụng.

IV. CÁC CHÍNH SÁCH KẾ TOÁN ÁP DỤNG

1. Nguyên tắc ghi nhận các khoản tiền và các khoản tương đương tiền



BẢN THUYẾT MINH BÁO CÁO TÀI CHÍNH

Năm 2015

a. Nguyên tắc ghi nhận các khoản tiền

Các khoản tiền là toàn bộ số tiền hiện có của Công ty tại thời điểm báo cáo, gồm: tiền mặt tại quỹ, tiền gửi ngân hàng không kỳ hạn và tiền đang chuyển.

b. Nguyên tắc ghi nhận các khoản tương đương tiền

Các khoản tương đương tiền là các khoản đầu tư có thời gian thu hồi còn lại không quá 3 tháng kể từ ngày đầu tư có khả năng chuyển đổi dễ dàng thành một lượng tiền xác định và không có rủi ro trong chuyển đổi thành tiền kể từ ngày mua khoản đầu tư đó tại thời điểm lập Báo cáo tài chính.

c. Nguyên tắc, phương pháp chuyển đổi các đồng tiền khác

Các nghiệp vụ kinh tế phát sinh bằng ngoại tệ phải theo dõi chi tiết theo nguyên tệ và phải được quy đổi ra đồng Việt Nam. Khoản thấu chi ngân hàng được phản ánh tương tự như khoản vay ngân hàng.

Tại thời điểm lập Báo cáo tài chính theo quy định của pháp luật, Công ty đánh giá lại số dư ngoại tệ và vàng tiền tệ theo nguyên tắc:

- Số dư ngoại tệ: theo tỷ giá mua ngoại tệ thực tế của ngân hàng thương mại tại thời điểm lập Báo cáo tài chính;
- Vàng tiền tệ: theo giá mua trên thị trường trong nước tại thời điểm lập Báo cáo tài chính. Giá mua trên thị trường trong nước là giá mua được công bố bởi Ngân hàng Nhà nước. Trường hợp Ngân hàng Nhà nước không công bố giá mua vàng thì tính theo giá mua công bố bởi các đơn vị được phép kinh doanh vàng theo luật định.

2. Nguyên tắc ghi nhận các khoản phải thu

Các khoản phải thu được theo dõi chi tiết theo kỳ hạn phải thu, đối tượng phải thu, loại nguyên tệ phải thu và các yếu tố khác theo nhu cầu quản lý của Công ty.

Việc phân loại các khoản phải thu được thực hiện theo nguyên tắc:

- Phải thu khách hàng: các khoản phải thu mang tính chất thương mại phát sinh từ giao dịch có tính chất mua-bán giữa Công ty và người mua như bán hàng, cung cấp dịch vụ, thanh lý / nhượng bán tài sản, tiền bán hàng xuất khẩu của bên giao ủy thác thông qua bên nhận ủy thác;
- Phải thu nội bộ: các khoản phải thu giữa đơn vị cấp trên và đơn vị cấp dưới trực thuộc không có tư cách pháp nhân hạch toán phụ thuộc;
- Phải thu khác: các khoản phải thu không có tính chất thương mại, không liên quan đến giao dịch mua-bán.

Phân loại các khoản phải thu khi lập Báo cáo tài chính theo nguyên tắc như sau:

- Các khoản phải thu có kỳ hạn thu hồi còn lại không quá 12 tháng hoặc trong 1 chu kỳ sản xuất kinh doanh được phân loại là ngắn hạn.
- Các khoản phải thu có kỳ hạn thu hồi còn lại từ 12 tháng trở lên hoặc trên 1 chu kỳ sản xuất kinh doanh được phân loại là dài hạn.

Tại thời điểm lập Báo cáo tài chính theo quy định của pháp luật, Công ty đánh giá lại số dư của các khoản nợ phải thu có gốc ngoại tệ (trừ các khoản trả trước cho người bán; nếu tại thời điểm lập báo cáo có bằng chứng chắc chắn về việc người bán không thể cung cấp hàng hóa, dịch vụ và Công ty sẽ phải nhận lại các khoản trả trước bằng ngoại tệ thì các khoản này được coi là các khoản mục tiền tệ có gốc ngoại tệ) theo tỷ giá mua ngoại tệ của ngân hàng thương mại nơi Công ty thường xuyên có giao dịch tại thời điểm lập Báo cáo tài chính.

Dự phòng nợ phải thu khó đòi: các khoản nợ phải thu khó đòi được trích lập dự phòng phải thu khó đòi khi lập Báo cáo tài chính. Việc trích lập hoặc hoàn nhập khoản dự phòng này được thực hiện ở thời điểm lập Báo cáo tài chính và được ghi nhận vào chi phí quản lý doanh nghiệp trong kỳ. Đối với những khoản phải thu khó đòi kéo dài trong nhiều năm mà Công ty đã cố gắng dùng mọi biện pháp để thu nợ nhưng vẫn không thu được nợ và xác định khách nợ thực sự không có khả năng thanh toán thì Công ty có thể phải làm các thủ tục bán nợ cho Công ty mua, bán nợ hoặc xóa những khoản nợ phải thu khó đòi trên sổ kế toán (thực hiện theo quy định của Pháp luật và Điều lệ Công ty).



BẢN THUYẾT MINH BÁO CÁO TÀI CHÍNH

Năm 2015

3. Nguyên tắc ghi nhận hàng tồn kho

a. Nguyên tắc ghi nhận

Hàng tồn kho được ghi nhận theo giá gốc. Trường hợp giá trị thuần có thể thực hiện được thấp hơn giá gốc thì phải tính theo giá trị thuần có thể thực hiện được. Giá gốc hàng tồn kho bao gồm chi phí mua, chi phí chế biến và các chi phí liên quan trực tiếp khác phát sinh để có được hàng tồn kho ở địa điểm và trạng thái hiện tại.

Các tài sản được Công ty mua về để sản xuất, sử dụng hoặc để bán không được trình bày là hàng tồn kho trên Bảng cân đối kế toán mà được trình bày là tài sản dài hạn, bao gồm:

- Sản phẩm dở dang có thời gian sản xuất, luân chuyển vượt quá một chu kỳ kinh doanh thông thường (trên 12 tháng);
- Vật tư, thiết bị, phụ tùng thay thế có thời gian dự trữ trên 12 tháng hoặc hơn một chu kỳ sản xuất, kinh doanh

b. Phương tính giá trị hàng tồn kho

Giá trị hàng tồn kho cuối kỳ được xác định theo một trong các phương pháp: bình quân gia quyền

c. Phương pháp hạch toán hàng tồn kho

Hàng tồn kho được hạch toán theo phương pháp kê khai thường xuyên.

d. Phương pháp lập dự phòng giảm giá hàng tồn kho

Cuối niên độ kế toán, nếu giá trị hàng tồn kho không thu hồi đủ do bị hư hỏng, lỗi thời, giá bán bị giảm hoặc chi phí ước tính để hoàn thành sản phẩm hoặc để sẵn sàng bán sản phẩm thì Công ty lập dự phòng giảm giá hàng tồn kho. Số dự phòng giảm giá hàng tồn kho được lập là chênh lệch giữa giá gốc của hàng tồn kho lớn hơn giá trị thuần có thể thực hiện được của chúng.

4. Nguyên tắc ghi nhận và khấu hao TSCĐ, TSCĐ thuê tài chính, bất động sản đầu tư

Tài sản cố định được ghi nhận theo nguyên giá. Trong quá trình sử dụng, tài sản cố định được theo dõi chi tiết nguyên giá, hao mòn lũy kế và giá trị còn lại.

Nguyên giá TSCĐ thuê tài chính được ghi nhận bằng giá trị hợp lý của tài sản thuê hoặc giá trị hiện tại của khoản thanh toán tiền thuê tối thiểu (trường hợp giá trị hợp lý cao hơn giá trị hiện tại của khoản thanh toán tiền thuê tối thiểu) cộng với các chi phí trực tiếp phát sinh ban đầu liên quan đến hoạt động thuê tài chính.

Trong quá trình sử dụng, Công ty trích khấu hao TSCĐ vào chi phí SXKD đối với TSCĐ có liên quan đến SXKD. Riêng TSCĐ vô hình là quyền sử dụng đất thì chỉ tính khấu hao đối với những TSCĐ vô hình là quyền sử dụng đất có thời hạn.

Bất động sản đầu tư được trích khấu hao như TSCĐ, trừ bất động sản đầu tư chờ tăng giá không trích khấu hao mà chỉ xác định tổn thất do giảm giá trị.

Khấu hao được trích theo phương pháp đường thẳng. Thời gian khấu hao được ước tính như sau:

- Nhà cửa, vật kiến trúc	05-08 năm
- Máy móc, thiết bị	06-08 năm
- Phương tiện vận tải, truyền dẫn	07 năm
- Thiết bị văn phòng	06-07 năm
- Tài sản cố định hữu hình khác	06-08 năm
- Tài sản vô hình	03-05 năm
- Tài sản vô hình và các tài sản khác	50 năm

5. Nguyên tắc ghi nhận thuế TNDN hoãn lại

BẢN THUYẾT MINH BÁO CÁO TÀI CHÍNH

Năm 2015

Tài sản thuế TNDN hoãn lại và thuế TNDN hoãn lại phải trả được xác định theo thuế suất dự tính sẽ áp dụng cho năm tài sản được thu hồi hay nợ phải trả được thanh toán dựa trên các mức thuế suất có hiệu lực tại ngày kết thúc năm tài chính.

6. Nguyên tắc ghi nhận chi phí trả trước

Việc tính và phân bổ chi phí trả trước vào chi phí SXKD từng kỳ kế toán căn cứ vào tính chất, mức độ từng loại chi phí để lựa chọn phương pháp và tiêu thức hợp lý, nhất quán.

Các khoản chi phí trả trước được theo dõi theo từng kỳ hạn trả trước đã phát sinh, đã phân bổ vào các đối tượng chịu chi phí của từng kỳ kế toán và số còn lại chưa phân bổ vào chi phí.

Phân loại các chi phí trả trước khi lập Báo cáo tài chính theo nguyên tắc như sau:

- Số tiền trả trước để được cung cấp hàng hóa, dịch vụ trong khoảng thời gian không quá 12 tháng hoặc một chu kỳ SXKD thông thường kể từ thời điểm trả trước được phân loại là ngắn hạn.
- Số tiền trả trước để được cung cấp hàng hóa, dịch vụ trong khoảng thời gian trên 12 tháng hoặc hơn một chu kỳ SXKD thông thường kể từ thời điểm trả trước được phân loại là dài hạn.

7. Nguyên tắc ghi nhận các khoản phải trả

Các khoản phải trả được theo dõi chi tiết theo thời hạn thanh toán còn lại của các khoản phải trả, đối tượng phải trả, loại nguyên tệ phải trả và các yếu tố khác theo nhu cầu quản lý của Công ty.

Việc phân loại các khoản phải trả được thực hiện theo nguyên tắc:

- Phải trả người bán: các khoản phải trả mang tính chất thương mại phát sinh từ giao dịch mua hàng hóa, dịch vụ, tài sản và khoản phải trả khi nhập khẩu thông qua người nhận ủy thác;
- Phải trả nội bộ: các khoản phải trả giữa đơn vị cấp trên và đơn vị cấp dưới trực thuộc không có tư cách pháp nhân hạch toán phụ thuộc;
- Phải trả khác: các khoản phải trả không có tính chất thương mại, không liên quan đến giao dịch mua, bán, cung cấp hàng hóa, dịch vụ.

Phân loại các khoản phải trả khi lập Báo cáo tài chính theo nguyên tắc như sau:

- Các khoản phải trả có thời gian thanh toán còn lại không quá 12 tháng hoặc trong 1 chu kỳ sản xuất kinh doanh được phân loại là ngắn hạn.
- Các khoản phải trả có thời gian thanh toán còn lại từ 12 tháng trở lên hoặc trên 1 chu kỳ sản xuất kinh doanh được phân loại là dài hạn.

Tại thời điểm lập Báo cáo tài chính theo quy định của pháp luật, Công ty đánh giá lại số dư của các khoản nợ phải trả có gốc ngoại tệ (trừ các khoản người mua trả tiền trước; nếu tại thời điểm lập báo cáo có bằng chứng chắc chắn về việc Công ty không thể cung cấp hàng hóa, dịch vụ và Công ty sẽ phải trả lại các khoản nhận trước bằng ngoại tệ thì các khoản này được coi là các khoản mục tiền tệ có gốc ngoại tệ) theo tỷ giá bán ngoại tệ của ngân hàng thương mại nơi Công ty thường xuyên có giao dịch tại thời điểm lập Báo cáo tài chính.

8. Nguyên tắc ghi nhận vốn chủ sở hữu

a. Nguyên tắc ghi nhận vốn góp của chủ sở hữu, thặng dư vốn cổ phần, quyền chọn trái phiếu chuyển đổi, vốn khác của chủ sở hữu

Vốn đầu tư của chủ sở hữu được ghi nhận theo số vốn thực góp của chủ sở hữu và được theo dõi chi tiết cho từng tổ chức, từng cá nhân tham gia góp vốn.

Khi giấy phép đầu tư quy định vốn điều lệ của công ty được xác định bằng ngoại tệ thì việc xác định phần vốn góp của nhà đầu tư bằng ngoại tệ được căn cứ vào số lượng ngoại tệ đã thực góp.

BẢN THUYẾT MINH BÁO CÁO TÀI CHÍNH Năm 2015

Vốn góp bằng tài sản được ghi nhận tăng vốn chủ sở hữu theo giá đánh giá lại của tài sản được các bên góp vốn chấp nhận. Đối với tài sản vô hình như thương hiệu, nhãn hiệu, tên thương mại, quyền khai thác, phát triển dự án ... chỉ được tăng vốn góp nếu pháp luật có liên quan cho phép.

Đối với công ty cổ phần, vốn góp cổ phần của các cổ đông được ghi theo giá thực tế phát hành cổ phiếu, nhưng được phản ánh tại hai chỉ tiêu riêng:

- Vốn góp của chủ sở hữu được ghi nhận theo mệnh giá của cổ phiếu;
- Thặng dư vốn cổ phần được ghi nhận theo số chênh lệch lớn hơn hoặc nhỏ hơn giữa giá thực tế phát hành cổ phiếu và mệnh giá.

Ngoài ra, thặng dư vốn cổ phần cũng được ghi nhận theo số chênh lệch lớn hơn hoặc nhỏ hơn giữa giá thực tế phát hành và mệnh giá cổ phiếu khi tái phát hành cổ phiếu quỹ.

Quyền chọn chuyển đổi trái phiếu phát hành cổ phiếu phát sinh khi công ty phát hành loại trái phiếu có thể chuyển đổi thành một số lượng cổ phiếu xác định được quy định sẵn trong phương án phát hành. Giá trị cấu phần vốn của trái phiếu chuyển đổi là chênh lệch giữa tổng số tiền thu về từ việc phát hành trái phiếu chuyển đổi và giá trị cấu phần nợ của trái phiếu chuyển đổi. Tại thời điểm ghi nhận ban đầu, giá trị quyền chọn cổ phiếu của trái phiếu chuyển đổi được ghi nhận riêng biệt trong phần vốn đầu tư của chủ sở hữu. Khi đáo hạn trái phiếu, kế toán quyền chọn này sang thặng dư vốn cổ phần.

Vốn khác phản ánh vốn kinh doanh được hình thành do bổ sung từ kết quả hoạt động kinh doanh hoặc do được tặng, biếu, tài trợ, đánh giá lại tài sản (theo quy định hiện hành).

b. Nguyên tắc ghi nhận chênh lệch tỷ giá

Chênh lệch tỷ giá hối đoái là chênh lệch phát sinh từ việc trao đổi thực tế hoặc quy đổi cùng một số lượng ngoại tệ sang đơn vị tiền tệ kế toán theo tỷ giá hối đoái khác nhau tại thời điểm phát sinh các nghiệp vụ kinh tế bằng ngoại tệ và tại thời điểm đánh giá lại các khoản mục có gốc ngoại tệ khi lập Báo cáo tài chính.

Các khoản chênh lệch tỷ giá trong kỳ từ các giao dịch bằng ngoại tệ được phản ánh vào doanh thu hoạt động tài chính (nếu lãi) hoặc chi phí tài chính (nếu lỗ) tại thời điểm phát sinh. Riêng chênh lệch tỷ giá trong giai đoạn trước hoạt động của các doanh nghiệp do Nhà nước nắm giữ 100% vốn điều lệ có thực hiện dự án, công trình trọng điểm quốc gia thì phản ánh trên Bảng cân đối kế toán và phân bổ dần vào doanh thu / chi phí tài chính.

c. Nguyên tắc ghi nhận lợi nhuận chưa phân phối

Lợi nhuận sau thuế chưa phân phối là số lợi nhuận từ các hoạt động của công ty sau khi cộng (+) hoặc trừ (-) các khoản điều chỉnh do áp dụng hồi tố thay đổi chính sách kế toán và điều chỉnh hồi tố sai sót trọng yếu của các năm trước.

Việc phân chia lợi nhuận hoạt động kinh doanh của công ty phải đảm bảo theo đúng chính sách tài chính hiện hành.

Công ty mẹ phân phối lợi nhuận cho chủ sở hữu không vượt quá mức lợi nhuận sau thuế chưa phân phối trên Báo cáo tài chính hợp nhất sau khi đã loại trừ ảnh hưởng của các khoản lãi do ghi nhận từ giao dịch mua giá rẻ. Trường hợp lợi nhuận sau thuế chưa phân phối trên Báo cáo tài chính hợp nhất cao hơn lợi nhuận sau thuế chưa phân phối trên Báo cáo tài chính riêng của công ty mẹ và nếu số lợi nhuận quyết định phân phối vượt quá số lợi nhuận sau thuế chưa phân phối trên Báo cáo tài chính riêng, công ty mẹ chỉ thực hiện phân phối sau khi đã điều chuyển lợi nhuận từ các công ty con về công ty mẹ.

Khi phân phối lợi nhuận cần cân nhắc đến các khoản mục phi tiền tệ nằm trong lợi nhuận sau thuế chưa phân phối có thể ảnh hưởng đến luồng tiền và khả năng chi trả cổ tức, lợi nhuận của công ty.

9. Nguyên tắc ghi nhận doanh thu

a. Nguyên tắc ghi nhận doanh thu bán hàng

BẢN THUYẾT MINH BÁO CÁO TÀI CHÍNH

Năm 2015

Doanh thu bán hàng được ghi nhận khi đồng thời thỏa mãn các điều kiện sau:

- Phần lớn rủi ro và lợi ích gắn liền với quyền sở hữu sản phẩm hoặc hàng hóa đã được chuyển giao cho người mua;
- Công ty không còn nắm giữ quyền quản lý hàng hóa như người sở hữu hàng hóa hoặc quyền kiểm soát hàng hóa;
- Doanh thu được xác định tương đối chắc chắn;
- Công ty đã thu được hoặc sẽ thu được lợi ích kinh tế từ giao dịch bán hàng;
- Xác định được chi phí liên quan đến giao dịch bán hàng.

b. Nguyên tắc ghi nhận doanh thu cung cấp dịch vụ

Doanh thu cung cấp dịch vụ được ghi nhận khi đồng thời thỏa mãn các điều kiện sau:

- Doanh thu được xác định tương đối chắc chắn;
- Có khả năng thu được lợi ích kinh tế từ giao dịch cung cấp dịch vụ đó;
- Xác định được phần công việc đã hoàn thành vào ngày lập Báo cáo;
- Xác định được chi phí phát sinh cho giao dịch và chi phí để hoàn thành giao dịch cung cấp dịch vụ đó.

c. Nguyên tắc ghi nhận doanh thu hoạt động tài chính

Doanh thu hoạt động tài chính bao gồm doanh thu tiền lãi, tiền bản quyền, cổ tức, lợi nhuận được chia và các khoản doanh thu hoạt động tài chính khác. Đối với tiền lãi thu từ các khoản cho vay, bán hàng trả chậm, trả góp: doanh thu được ghi nhận khi chắc chắn thu được và khoản gốc cho vay, nợ gốc phải thu không bị phân loại là quá hạn cần phải lập dự phòng. Doanh thu từ cổ tức được ghi nhận khi quyền nhận cổ tức được xác lập.

d. Nguyên tắc ghi nhận doanh thu hợp đồng xây dựng

Doanh thu hợp đồng xây dựng được ghi nhận theo một trong hai trường hợp sau:

- Hợp đồng xây dựng quy định nhà thầu được thanh toán theo tiến độ kế hoạch: khi kết quả thực hiện hợp đồng được ước tính một cách đáng tin cậy thì doanh thu được ghi nhận tương ứng với phần công việc đã hoàn thành do nhà thầu tự xác định tại ngày lập Báo cáo tài chính;
- Hợp đồng xây dựng quy định nhà thầu được thanh toán theo giá trị khối lượng thực hiện: khi kết quả thực hiện hợp đồng được ước tính một cách đáng tin cậy và được khách hàng xác nhận thì doanh thu được ghi nhận tương ứng với phần công việc đã hoàn thành được khách hàng xác nhận.

Khi kết quả thực hiện hợp đồng không thể ước tính một cách đáng tin cậy thì doanh thu ghi nhận tương đương chi phí đã phát sinh mà việc được hoàn trả là tương đối chắc chắn.

e. Nguyên tắc ghi nhận thu nhập khác

Thu nhập khác bao gồm các khoản thu nhập khác ngoài hoạt động sản xuất, kinh doanh của công ty: nhượng bán, thanh lý TSCĐ; tiền phạt do khách hàng vi phạm hợp đồng; tiền bồi thường của bên thứ ba để bù đắp cho tài sản bị tổn thất; khoản thu từ nợ khó đòi đã xử lý xóa sổ; nợ phải trả không xác định được chủ; thu nhập từ quà biếu, tặng bằng tiền, hiện vật ...

10. Nguyên tắc ghi nhận các khoản giảm trừ doanh thu

Việc điều chỉnh giảm doanh thu được thực hiện như sau:

- Điều chỉnh giảm doanh thu của kỳ phát sinh nếu các khoản giảm trừ doanh thu phát sinh cùng kỳ tiêu thụ sản phẩm, hàng hóa, dịch vụ;
- Điều chỉnh giảm doanh thu như sau nếu các khoản giảm trừ doanh thu phát sinh sau kỳ tiêu thụ sản phẩm, hàng hóa, dịch vụ:
 - + Điều chỉnh giảm doanh thu trên Báo cáo tài chính của kỳ lập báo cáo nếu phát sinh các khoản giảm trừ doanh thu trước thời điểm phát hành Báo cáo tài chính;
 - + Điều chỉnh giảm doanh thu trên Báo cáo tài chính của kỳ sau kỳ lập báo cáo nếu phát sinh các khoản giảm trừ doanh thu sau thời điểm phát hành Báo cáo tài chính.

BẢN THUYẾT MINH BÁO CÁO TÀI CHÍNH

Năm 2015

Chiết khấu thương mại phải trả là khoản công ty bán giảm giá niêm yết cho khách hàng mua hàng với khối lượng lớn.

Giảm giá hàng bán là khoản giảm trừ cho người mua do sản phẩm, hàng hóa kém, mất phẩm chất hay không đúng quy cách theo quy định trong hợp đồng kinh tế.

Hàng bán trả lại phản ánh giá trị của số sản phẩm, hàng hóa bị khách hàng trả lại do các nguyên nhân như vi phạm cam kết, vi phạm hợp đồng kinh tế, hàng bị kém, mất phẩm chất, không đúng chủng loại, quy cách.

11. Nguyên tắc ghi nhận giá vốn hàng bán

Giá vốn hàng bán bao gồm trị giá vốn của sản phẩm, hàng hóa, dịch vụ, bất động sản đầu tư; giá thành sản xuất của sản phẩm xây lắp bán trong kỳ và các chi phí liên quan đến hoạt động kinh doanh bất động sản đầu tư ...

Giá trị hàng tồn kho hao hụt, mất mát được ghi nhận vào giá vốn hàng bán sau khi trừ đi các khoản bồi thường (nếu có).

Đối với chi phí nguyên vật liệu trực tiếp tiêu hao vượt mức bình thường, chi phí nhân công, chi phí sản xuất chung cố định không phân bổ vào giá trị sản phẩm nhập kho được tính vào giá vốn hàng bán sau khi trừ đi các khoản bồi thường (nếu có) kể cả khi sản phẩm, hàng hóa chưa được xác định là tiêu thụ.

12. Nguyên tắc ghi nhận chi phí tài chính

Chi phí tài chính bao gồm các khoản chi phí hoạt động tài chính: chi phí hoặc các khoản lỗ liên quan đến các hoạt động đầu tư tài chính; chi phí cho vay và đi vay vốn; chi phí góp vốn liên doanh, liên kết; lỗ chuyển nhượng chứng khoán; dự phòng giảm giá chứng khoán kinh doanh; dự phòng tổn thất đầu tư vào đơn vị khác; khoản lỗ phát sinh khi bán ngoại tệ, lỗ tỷ giá hối đoái...

13. Nguyên tắc ghi nhận chi phí bán hàng, chi phí quản lý doanh nghiệp

Chi phí bán hàng phản ánh các chi phí thực tế phát sinh trong quá trình bán sản phẩm, hàng hóa, cung cấp dịch vụ.

Chi phí quản lý doanh nghiệp phản ánh các chi phí chung của công ty gồm các chi phí về lương, bảo hiểm xã hội, bảo hiểm y tế, bảo hiểm thất nghiệp, kinh phí công đoàn của nhân viên quản lý; chi phí vật liệu văn phòng, công cụ lao động, khấu hao TSCĐ dùng cho quản lý công ty; tiền thuê đất, thuế môn bài; dự phòng nợ phải thu khó đòi; dịch vụ mua ngoài; chi phí bằng tiền khác...

14. Nguyên tắc ghi nhận chi phí thuế TNDN hiện hành, CP thuế TNDN hoãn lại

Chi phí thuế TNDN hiện hành là số thuế TNDN phải nộp được xác định trên cơ sở thu nhập chịu thuế và thuế suất thuế TNDN hiện hành.

Chi phí thuế TNDN hoãn lại là số thuế TNDN sẽ phải nộp trong tương lai phát sinh trong tương lai từ việc:

- Ghi nhận thuế thu nhập hoãn lại phải trả trong năm;
- Hoàn nhập tài sản thuế thu nhập hoãn lại đã được ghi nhận từ các năm trước.

15. Các giao dịch bằng ngoại tệ

Trong năm 2015, Công ty CP Sơn Á Đông chưa thực hiện đánh giá chênh lệch tỷ giá phát sinh trong kỳ các khoản mục phải thu khách hàng, phải trả người bán, tiền gửi ngân hàng theo hướng dẫn của Thông tư 200/2014/TT-BTC

BẢN THUYẾT MINH BÁO CÁO TÀI CHÍNH

Năm 2015

V. THÔNG TIN BỔ SUNG CHO CÁC KHOẢN MỤC TRÌNH BÀY TRÊN BẢNG CÂN ĐỐI KẾ TOÁN

Đơn vị tính: VND

1. TIỀN VÀ CÁC KHOẢN TƯƠNG ĐƯƠNG TIỀN

	Số cuối năm	Số đầu năm
- Tiền mặt	265.392.799	1.317.297.245
+ Tiền mặt (VND)	265.392.799	1.317.297.245
+ Các khoản đầu tư khác nắm giữ đến ngày đáo hạn	6.318.095.116	5.234.986.814
+ Tiền gửi (VND)	6.318.095.116	5.234.986.814
<i>Ngân hàng Công Thương Việt Nam CN 6</i>	5.924.052.825	2.672.695.127
<i>Ngân hàng HSBC</i>	299.970.853	2.522.640.957
<i>Ngân hàng CTBC</i>	88.849.129	
<i>Ngân hàng Standard Chartered</i>	5.222.309	39.650.730
- Các khoản tương đương tiền	76.000.000.000	32.000.000.000
+ Tiền gửi có kỳ hạn từ 3 tháng trở xuống	76.000.000.000	32.000.000.000
Cộng	82.583.487.915	38.552.284.059

2. PHẢI THU CỦA KHÁCH HÀNG

	Số cuối năm	Số đầu năm
Ngắn hạn		
- Công ty CP Tôn Mạ VNSTEEL Thăng Long	8.728.482.961	10.914.446.913
- Công ty TNHH Công Nghiệp TA Việt Nam	6.378.133.400	7.486.026.120
- Công ty Tôn Phương Nam	6.646.601.709	17.090.622.516
Đối tượng khác	11.384.524.111	11.843.851.294
Cộng	33.137.742.181	47.334.946.843

3. CHI PHÍ TRẢ TRƯỚC

	Số cuối năm	Số đầu năm
Ngắn hạn		
- Chi phí trả trước thuê hoạt động TSCĐ	-	-
- CCDC xuất dùng	-	-
- Chi phí đi vay	-	-
- Chi phí khác	45.540.000	-
Cộng	45.540.000	-

BẢN THUYẾT MINH BÁO CÁO TÀI CHÍNH

Năm 2015

4 . CÁC KHOẢN PHẢI THU KHÁC

	Số cuối năm		Số đầu năm	
	Giá trị	Dự phòng	Giá trị	Dự phòng
Ngắn hạn				
- Tạm ứng	40.623.764	-	62.000.000	-
- Ký cược, ký quỹ	204.972.977	-	1.141.945.359	-
+ Ngân hàng Công Thương CN 6	118.292.688	-	838.637.791	-
+ Ngân hàng HSBC	86.680.289	-	303.307.568	-
- Phải thu khác	410.164.028	-	92.522.850	-
+ BHYT, BHXH, BHTN	35.312.626	-	4.260.306	-
+ Nguyễn Văn Tùng	10.000.000	-	5.000.000	-
+ Lý Vinh Quang (PPVC)	500.000	-	6.500.000	-
+ Đồng Thị Sáu	3.000.000	-	5.000.000	-
+ Thái Thị Ngọc Kiều	-	-	3.637.480	-
+ Mai Hoàng Xuân	3.668.904	-	3.668.904	-
+ Lãi tiền gửi tiết kiệm	319.219.178	-	52.812.500	-
+ Các đối tượng khác	38.463.320	-	11.643.660	-
Cộng	655.760.769	-	1.296.468.209	-

5 . NỢ XẤU

	Số cuối năm		Số đầu năm	
	Giá gốc	Giá trị có thể thu hồi	Giá gốc	Giá trị có thể thu hồi
- Tổng giá trị các khoản phải thu, cho vay quá hạn thanh toán hoặc chưa quá hạn nhưng khó có khả năng thu hồi	195.227.519	-	-	-
<i>Chi tiết:</i>				
Công ty TNHH Tân Thế Giới	1.018.419.042	-	1.018.419.042	-
Công ty TNHH CK đóng tàu Hà Đức	88.214.440	-	88.214.440	-
Công ty CP VTB Trái Thiên	255.256.150	-	255.256.150	-
Công ty CP Nước & Môi Trường	373.137.515	-	373.137.515	-
Công ty TNHH Trung hoa	236.809.917	-	288.465.213	-
Công ty TNHH TM Tiến Minh	871.909.625	-	871.909.625	-
Công ty TNHH Ánh Tiên	195.227.519	-	-	-
Cộng	3.038.974.208	-	2.895.401.985	-

BẢN THUYẾT MINH BÁO CÁO TÀI CHÍNH

Năm 2015

6 . HÀNG TỒN KHO

	Số cuối năm		Số đầu năm	
	Giá gốc	Dự phòng	Giá gốc	Dự phòng
- Hàng đang đi trên đường	-	-	-	-
- Nguyên liệu, vật liệu	34.062.627.737	-	30.545.403.980	-
- Công cụ, dụng cụ	-	-	-	-
- Chi phí SXKD dở dang	-	-	-	-
- Thành phẩm	23.796.864.966	-	14.483.356.677	-
- Hàng hóa	-	-	-	-
- Hàng hóa gửi bán	-	-	-	-
- Hàng hóa kho bảo thuế	-	-	-	-
Cộng	57.859.492.703	-	45.028.760.657	-

7 . TÀI SẢN DỞ DANG DÀI HẠN**Xây dựng cơ bản dở dang**

	Số cuối năm	Số đầu năm
- Mua sắm TSCĐ	18.116.230.409	3.342.180.230
+ Dự án nhà máy SX sơn tại Long An	16.490.354.409	20.000.000
+ Máy Netzsch	1.333.260.000	-
+ Máy sấy	156.816.000	-
+ Máy thử nghiệm chà búa	85.800.000	-
+ Máy kiểm tra độ va đập	50.000.000	-
+ Khác	-	3.322.180.230
Cộng	18.116.230.409	3.342.180.230



BẢN THUYẾT MINH BÁO CÁO TÀI CHÍNH

Năm 2015

8 . TĂNG, GIẢM TÀI SẢN CÓ ĐỊNH HỮU HÌNH

Chỉ tiêu	Nhà cửa, vật kiến trúc	Máy móc thiết bị	Phương tiện vận tải	Thiết bị văn phòng	TSCĐ hữu hình khác	Cộng
Nguyên giá						
Số dư đầu năm	9.555.874.896	34.137.793.589	5.713.695.304	426.384.246	4.042.516.375	53.876.264.410
Số tăng trong năm	-	7.882.125.234	1.596.946.773	-	764.656.250	10.243.728.257
- Mua trong năm	-	7.882.125.234	1.596.946.773	-	764.656.250	10.243.728.257
- Đầu tư XDCB hoàn thành	-	-	-	-	-	-
- Tăng khác	-	-	-	-	-	-
Số giảm trong năm	-	264.986.777	174.000.000	153.446.300	-	592.433.077
- Chuyển sang BĐS đầu tư	-	-	-	-	-	-
- Thanh lý, nhượng bán	-	264.986.777	174.000.000	153.446.300	-	592.433.077
- Giảm khác	-	-	-	-	-	-
Giá trị hao mòn lũy kế						
Số dư đầu năm	6.455.375.336	26.204.252.949	4.177.052.043	393.246.935	3.210.991.746	40.440.919.009
Số tăng trong năm	1.223.788.914	3.541.750.434	558.551.272	11.361.364	568.169.860	5.903.621.843
- Khấu hao trong năm	1.223.788.914	3.541.750.434	558.551.272	11.361.364	568.169.860	5.903.621.843
- Tăng khác	-	-	-	-	-	-
Số giảm trong năm	-	264.986.777	174.000.000	153.446.300	-	592.433.077
- Chuyển sang BĐS đầu tư	-	-	-	-	-	-
- Thanh lý, nhượng bán	-	264.986.777	174.000.000	153.446.300	-	592.433.077
- Giảm khác	-	-	-	-	-	-
Số dư cuối năm	7.679.164.250	29.481.016.606	4.561.603.315	251.161.999	3.779.161.606	45.752.107.775
Giá trị còn lại						
Tại ngày đầu năm	3.100.499.560	7.933.540.640	1.536.643.261	33.137.311	831.524.629	13.435.345.401
Tại ngày cuối năm	1.876.710.646	12.273.915.441	2.575.038.762	21.775.947	1.028.011.019	17.775.451.815

BẢN THUYẾT MINH BÁO CÁO TÀI CHÍNH
Năm 2015

9 . TĂNG, GIẢM TÀI SẢN CÓ ĐỊNH VÔ HÌNH

Chi tiêu	Quyền sử dụng đất	Quyền phát hành	Bản quyền, bằng sáng chế	Phần mềm máy tính	TSCĐ vô hình khác	Cộng
Nguyên giá						
Số dư đầu năm	24.248.072.436	-	3.883.540.711	94.446.000	-	28.226.059.147
Số tăng trong năm	-	-	-	-	-	-
- Mua trong năm	-	-	-	-	-	-
- Tạo ra từ nội bộ	-	-	-	-	-	-
- Tăng do hợp nhất kinh doanh	-	-	-	-	-	-
- Tăng khác	-	-	-	-	-	-
Số giảm trong năm	-	-	-	-	-	-
- Thanh lý, nhượng bán	-	-	-	-	-	-
- Giảm khác	-	-	-	-	-	-
Ghi chú:	24.248.072.436	-	3.883.540.711	94.446.000	-	28.226.059.147
Giá trị hao mòn lũy kế						
Số dư đầu năm	3.394.730.145	-	3.883.540.711	94.446.000	-	7.372.716.856
Số tăng trong năm	484.961.449	-	-	-	-	484.961.449
- Khấu hao trong năm	484.961.449	-	-	-	-	484.961.449
- Tăng khác	-	-	-	-	-	-
Số giảm trong năm	-	-	-	-	-	-
- Thanh lý, nhượng bán	-	-	-	-	-	-
- Giảm khác	-	-	-	-	-	-
Số dư cuối năm	3.879.691.594	-	3.883.540.711	94.446.000	-	7.857.678.305
Giá trị còn lại						
Tại ngày đầu năm	20.853.342.291	-	-	-	-	20.853.342.291
Tại ngày cuối năm	20.368.380.842	-	-	-	-	20.368.380.842



BẢN THUYẾT MINH BÁO CÁO TÀI CHÍNH

Năm 2015

10 . VAY VÀ NỢ THUẾ TÀI CHÍNH

Vay và nợ thuế tài chính ngắn hạn

	Số cuối năm		Phát sinh		Số đầu năm	
	Giá trị	Số có khả năng trả nợ	Tăng	Giảm	Giá trị	Số có khả năng trả nợ
- Vay ngân hàng Công Thương CN 6			21.505.864.090	21.505.864.090		
- Vay cá nhân:						
Đặng Thị Lê Hà	21.185.000.000	21.185.000.000	39.540.000.000	34.430.000.000	16.075.000.000	16.075.000.000
Nguyễn Thị Huệ	3.000.000.000	3.000.000.000	2.460.000.000	3.050.000.000	3.590.000.000	3.590.000.000
Nguyễn Thị Cẩm Lệ	3.850.000.000	3.850.000.000	6.150.000.000	5.200.000.000	2.900.000.000	2.900.000.000
Ngô Thị Ngọc	1.750.000.000	1.750.000.000	550.000.000		1.200.000.000	1.200.000.000
ĐỐI TƯỢNG KHÁC	2.000.000.000	2.000.000.000	800.000.000		1.200.000.000	1.200.000.000
	10.585.000.000	10.585.000.000	29.580.000.000	26.180.000.000	7.185.000.000	7.185.000.000
CỘNG	21.185.000.000	21.185.000.000	61.045.864.090	55.935.864.090	16.075.000.000	16.075.000.000



BẢN THUYẾT MINH BÁO CÁO TÀI CHÍNH

Năm 2015

11 . PHẢI TRẢ NGƯỜI BÁN

	Số cuối năm		Số đầu năm	
	Giá trị	Số có khả năng trả nợ	Giá trị	Số có khả năng trả nợ
Ngắn hạn				
Công ty Arkema Coating resin	5.398.272.000	5.423.360.000	2.321.404.272	2.321.404.272
Công ty TNHH Nordor A/S	3.708.280.800	3.713.950.000	2.646.932.910	2.646.932.910
Công ty CP Hc Ma Ha	1.556.564.978	1.556.564.978	439.307.660	439.307.660
DNTN TM DV Bình Phú	1.774.264.570	1.774.264.570	1.519.222.595	1.519.222.595
Công Ty Nam Đan	1.762.249.170	1.762.249.170	1.853.369.320	1.853.369.320
Đối tượng khác	16.565.071.913	16.568.965.063	10.907.037.445	10.907.037.445
Cộng	30.764.703.431	30.799.353.781	19.687.274.202	19.687.274.202

12 . THUẾ VÀ CÁC KHOẢN PHẢI THU, PHẢI NỘP NHÀ NƯỚC

	Số đầu năm	Số phải nộp trong năm	Số đã thực nộp trong năm	Số cuối năm
Thuế và các khoản phải nộp				
Thuế giá trị gia tăng	1.158.771.591	67.914.681.106	67.804.719.767	1.268.732.950
+ Thực nộp bằng tiền	1.158.771.591	23.727.295.496	23.617.334.157	1.268.732.950
+ Được khấu trừ		44.187.385.610	44.187.385.610	
Thuế xuất, nhập khẩu	-	-	-	-
Thuế thu nhập doanh nghiệp	8.068.164.193	14.831.602.761	10.067.745.193	12.832.021.761
Thuế thu nhập cá nhân	1.434.244.575	1.829.496.023	1.441.471.897	1.822.268.701
Thuế khác	-	299.157.025	201.402.025	97.755.000
Cộng	10.661.180.359	84.874.936.915	79.515.338.882	16.020.778.392

Quyết toán thuế của Công ty sẽ chịu sự kiểm tra của cơ quan thuế. Do việc áp dụng luật và các quy định về thuế đối với nhiều loại giao dịch khác nhau có thể được giải thích theo nhiều cách khác nhau, số thuế được trình bày trên Báo cáo tài chính có thể bị thay đổi theo quyết định của cơ quan thuế.

13 . PHẢI TRẢ KHÁC

	Số cuối năm	Số đầu năm
Ngắn hạn		
- KPCĐ	413.061.601	175.952.695
- BHXH, BHYT, BHTN	-	-
- Các khoản phải trả, phải nộp khác	1.773.669.681	2.655.372.729
+ Công Ty Samhua Paint Ltd.	1.035.833.281	1.929.257.254
+ Công Ty TNHH Hải Sơn	472.755.475	472.755.475
+ Công ty TNHH MTV Quản lý nhà Tp.HCM		48.260.000
+ Tổng Công Ty Hoá Chất VN	205.100.000	205.100.000
+ Đối tượng khác	59.980.925	
Cộng	2.186.731.282	2.831.325.424

BẢN THUYẾT MINH BÁO CÁO TÀI CHÍNH

Năm 2015

14 . VỐN CHỦ SỞ HỮU**14.1. Bảng đối chiếu biến động của vốn chủ sở hữu**

	Vốn góp của chủ sở hữu	Thặng dư vốn cổ phần	Quyền chọn chuyển đổi trái phiếu	Vốn khác của chủ sở hữu	Cổ phiếu quỹ	Quỹ đầu tư phát triển	Quỹ dự phòng tài chính	Chênh lệch đánh giá lại tài sản	Chênh lệch tỷ giá	Lợi nhuận sau thuế chưa phân phối	Cộng
Số dư đầu năm trước	64.000.000.000	-	-	-	-	7.582.913.041	1.840.584.417	-	-	19.643.535.336	93.067.032.794
- Lợi nhuận tăng trong năm trước	-	-	-	-	-	-	-	-	-	34.434.656.273	34.434.656.273
- Tăng vốn trong năm trước	-	-	-	-	-	-	-	-	-	-	-
- Tăng khác	-	-	-	-	-	-	-	-	-	-	-
- Giảm vốn trong năm trước	-	-	-	-	-	-	-	-	-	-	-
- Trích lập các quỹ	-	-	-	-	-	-	-	-	-	-	-
+ <i>Quỹ khen thưởng, phúc lợi</i>	-	-	-	-	-	-	-	-	-	-	-
+ <i>Quỹ đầu tư phát triển</i>	-	-	-	-	-	12.083.535.736	-	-	-	12.083.535.736	24.167.071.472
+ <i>Quỹ hỗ trợ sắp xếp doanh nghiệp</i>	-	-	-	-	-	-	-	-	-	-	-
+ <i>Quỹ khác thuộc vốn chủ sở hữu</i>	-	-	-	-	-	-	-	-	-	-	-
- Chia cổ tức	-	-	-	-	-	-	-	-	-	15.359.997.600	15.359.997.600
- Giảm khác	-	-	-	-	-	-	-	-	-	-	-
Số dư cuối năm trước	64.000.000.000	-	-	-	-	19.666.448.777	1.840.584.417	-	-	26.634.658.273	112.141.691.467
Điều chỉnh lại số dư đầu kỳ theo quy định tại Thông tư 200/2014/TT-BTC ngày 22/12/2014						1.840.584.417	(1.840.584.417)				
Số dư đầu năm nay	64.000.000.000	-	-	-	-	21.507.033.194	-	-	-	26.634.658.273	112.141.691.467
- Lợi nhuận tăng trong năm nay	-	-	-	-	-	-	-	-	-	52.584.773.426	52.584.773.426
- Tăng vốn trong năm nay	31.999.740.000	-	-	-	-	-	-	-	-	-	31.999.740.000
- Tăng khác	-	-	-	-	-	-	-	-	-	-	-
- Giảm vốn trong năm nay	-	-	-	-	-	-	-	-	-	-	-
- Trích lập các quỹ	-	-	-	-	-	-	-	-	-	-	-
+ <i>Quỹ khen thưởng, phúc lợi</i>	-	-	-	-	-	-	-	-	-	-	-
+ <i>Quỹ đầu tư phát triển</i>	-	-	-	-	-	-	-	-	-	-	-
+ <i>Quỹ hỗ trợ sắp xếp doanh nghiệp</i>	-	-	-	-	-	-	-	-	-	-	-
+ <i>Quỹ khác thuộc vốn chủ sở hữu</i>	-	-	-	-	-	-	-	-	-	-	-
- Chia cổ tức	-	-	-	-	-	-	-	-	-	19.199.972.500	19.199.972.500
- Giảm khác	-	-	-	-	-	-	-	-	-	18.434.658.773	31.999.740.000
Số dư cuối năm	95.999.740.000	-	-	-	-	13.565.081.227	-	-	-	41.584.800.426	145.526.492.393

A red circular stamp with the text "SON Á ĐÔNG" around the perimeter and a star in the center.

BẢN THUYẾT MINH BÁO CÁO TÀI CHÍNH

Năm 2015

14.2. Chi tiết vốn đầu tư của chủ sở hữu

	<u>Số cuối năm</u>	<u>Số đầu năm</u>
- Vốn góp của Bà Nguyễn Thị Nhung	20.219.460.000	13.479.640.000
- Vốn góp của Ông Trần Bửu Trí	10.321.020.000	6.367.350.000
- Vốn góp của Ông Lê Đình Quang	8.850.000.000	4.480.000.000
- Vốn góp của các cổ đông khác	56.609.260.000	39.673.010.000
Cộng	<u>95.999.740.000</u>	<u>64.000.000.000</u>

14.3. Các giao dịch về vốn với các chủ sở hữu và phân phối cổ tức, chia lợi nhuận

	<u>Năm nay</u>	<u>Năm trước</u>
- Số lượng cổ phiếu được mua lại (cổ phiếu quỹ)		
+ Vốn góp đầu năm	64.000.000.000	64.000.000.000
+ Vốn góp tăng trong năm	31.999.740.000	-
+ Vốn góp giảm trong năm	-	-
+ Vốn góp cuối năm	95.999.740.000	64.000.000.000
- Cổ tức lợi nhuận đã chia	19.199.972.500	15.359.997.600

14.4. Cổ phiếu

	<u>Số cuối năm</u>	<u>Số đầu năm</u>
- Số lượng cổ phiếu đăng ký phát hành	9.599.974	6.400.000
- Số lượng cổ phiếu đã bán ra công chúng	9.599.974	6.400.000
+ Cổ phiếu phổ thông	9.599.974	6.400.000
+ Cổ phiếu ưu đãi	-	-
- Số lượng cổ phiếu được mua lại (cổ phiếu quỹ)		
+ Cổ phiếu phổ thông	-	-
+ Cổ phiếu ưu đãi	-	-
- Số lượng cổ phiếu đang lưu hành	9.599.974	6.400.000
+ Cổ phiếu phổ thông	9.599.974	6.400.000
+ Cổ phiếu ưu đãi	-	-

* Mệnh giá cổ phiếu đang lưu hành: 10.000 đồng/ cổ phiếu

14.5. Các quỹ của doanh nghiệp

	<u>Số cuối năm</u>	<u>Số đầu năm</u>
- Quỹ đầu tư phát triển	7.941.951.967	21.507.033.194
- Quỹ hỗ trợ sắp xếp doanh nghiệp	-	-
- Quỹ khác thuộc vốn chủ sở hữu	-	-

BẢN THUYẾT MINH BÁO CÁO TÀI CHÍNH

Năm 2015

VI. THÔNG TIN BỔ SUNG CHO CÁC KHOẢN MỤC TRÌNH BÀY TRONG BÁO CÁO KẾT QUẢ HOẠT ĐỘNG KINH DOANH

Đơn vị tính: VND

1. TỔNG DOANH THU BÁN HÀNG VÀ CUNG CẤP DỊCH VỤ

	Năm nay	Năm trước
Doanh thu		
- Doanh thu bán hàng hóa	962.840.490	598.375.000
- Doanh thu bán thành phẩm	528.328.523.746	426.538.214.665
Cộng	529.291.364.236	427.136.589.665

2. CÁC KHOẢN GIẢM TRỪ DOANH THU

	Năm nay	Năm trước
- Chiết khấu thương mại	-	-
- Giảm giá hàng bán	1.330.348.555	437.724.716
- Hàng bán bị trả lại	366.657.231	165.957.960
Cộng	1.697.005.786	603.682.676

3. GIÁ VỐN HÀNG BÁN

	Năm nay	Năm trước
- Giá vốn hàng hóa đã bán	853.714.334	589.569.200
- Giá vốn thành phẩm đã bán	421.857.285.283	353.757.680.943
Cộng	422.710.999.617	354.347.250.143

4. DOANH THU HOẠT ĐỘNG TÀI CHÍNH

	Năm nay	Năm trước
- Lãi tiền gửi, tiền cho vay	2.382.732.795	1.253.289.659
- Lãi chênh lệch tỷ giá đã thực hiện	1.372.967.128	1.247.597.574
- Lãi chênh lệch tỷ giá chưa thực hiện	82.970.700	105.303.283
Cộng	3.838.670.623	2.606.190.516

5. CHI PHÍ TÀI CHÍNH

	Năm nay	Năm trước
- Lãi tiền vay	2.508.324.737	1.830.208.517
- Lỗ chênh lệch tỷ giá đã thực hiện	23.001.975	20.418.399
Cộng	2.531.326.712	1.850.626.916

BẢN THUYẾT MINH BÁO CÁO TÀI CHÍNH

Năm 2015

6. THU NHẬP KHÁC

	Năm nay	Năm trước
- Thanh lý, nhượng bán TSCĐ	10.000.000	-
- Các khoản khác	4.407.220	15.358.079
Cộng	14.407.220	15.358.079

7. CHI PHÍ KHÁC

	Năm nay	Năm trước
- Giá trị còn lại TSCĐ và chi phí thanh lý, nhượng bán TSCĐ	-	-
- Lỗ do đánh giá lại tài sản	-	-
- Các khoản bị phạt	-	-
- Các khoản khác	1.009.943	1.286
Cộng	1.009.943	1.286

8. CHI PHÍ BÁN HÀNG VÀ CHI PHÍ QUẢN LÝ DOANH NGHIỆP

	Năm nay	Năm trước
8.1. Chi phí bán hàng		
- Chi phí nhân công	8.183.372.145	7.247.435.657
- Chi phí khấu hao	228.147.348	249.791.223
- Chi phí dịch vụ mua ngoài	11.766.292.872	8.258.522.609
- Thuế, phí, lệ phí	500.000	700.000
Cộng	20.351.526.776	15.831.774.030

8.2. Chi phí quản lý doanh nghiệp

- Chi phí nguyên, vật liệu	-	-
- Chi phí công cụ, dụng cụ	1.223.707.919	489.320.548
- Chi phí nhân công	11.844.596.795	8.592.835.530
- Chi phí khấu hao	370.661.399	355.827.069
- Chi phí dịch vụ mua ngoài	4.997.230.945	3.539.225.592
Cộng	18.436.197.058	12.977.208.739

9. CHI PHÍ SẢN XUẤT, KINH DOANH THEO YẾU TỐ

	Năm nay	Năm trước
- Chi phí nguyên liệu, vật liệu	425.487.689.766	352.814.854.709
- Chi phí nhân công	40.505.866.876	30.366.566.962
- Chi phí khấu hao TSCĐ	6.388.583.292	5.597.311.977
- Chi phí dịch vụ mua ngoài	18.582.370.292	8.402.395.721
- Chi phí bằng tiền khác	6.326.120.719	11.062.844.387
Cộng	497.290.630.945	408.243.973.756

BẢN THUYẾT MINH BÁO CÁO TÀI CHÍNH

Năm 2015

10 . CHI PHÍ THUẾ THU NHẬP DOANH NGHIỆP HIỆN HÀNH

	Năm nay	Năm trước
- Chi phí thuế thu nhập doanh nghiệp tính trên thu nhập chịu thuế năm hiện hành	14.831.602.761	9.709.043.080
- Điều chỉnh chi phí thuế TNDN của các năm trước vào chi phí thuế thu nhập hiện hành năm nay	-	-
Cộng	14.831.602.761	9.709.043.080

Thuế thu nhập doanh nghiệp được xác định như sau:

	Năm nay	Năm trước
- Tổng lợi nhuận kế toán trước thuế	67.416.376.187	44.147.594.470
- Các khoản điều chỉnh tăng hoặc giảm lợi nhuận kế toán để xác định lợi nhuận chịu thuế TNDN		
+ Các khoản điều chỉnh tăng	-	-
+ Các khoản điều chỉnh giảm	-	-
- Chuyển lỗ các năm trước	-	-
- Tổng thu nhập chịu thuế	67.416.376.187	44.147.594.470
- Thuế TNDN hiện hành tính trên thu nhập chịu thuế năm hiện hành	14.831.602.761	9.712.470.783
+ Thuế TNDN theo thuế suất thông thường	14.831.602.761	9.712.470.783
+ Thuế TNDN được miễn, giảm	-	-
- Thuế thu nhập doanh nghiệp phải nộp tính trên CLTG chưa thực hiện năm 2013, đã thực hiện năm 2014	-	(3.427.703)
- Thuế TNDN phải nộp	14.831.602.761	9.709.043.080

11 . CHI PHÍ THUẾ THU NHẬP DOANH NGHIỆP HOÃN LẠI

	Năm nay	Năm trước
- Chi phí thuế TNDN hoãn lại phát sinh từ các khoản chênh lệch tạm thời phải chịu thuế	-	-
- Chi phí thuế TNDN hoãn lại phát sinh từ việc hoàn nhập tài sản thuế thu nhập hoãn lại	-	3.895.117
- Thu nhập thuế TNDN hoãn lại phát sinh từ các khoản chênh lệch tạm thời được khấu trừ	-	-
- Thu nhập thuế TNDN hoãn lại phát sinh từ các khoản lỗ tính thuế và ưu đãi thuế chưa sử dụng	-	-
- Thu nhập thuế TNDN hoãn lại phát sinh từ việc hoàn nhập thuế thu nhập hoãn lại phải trả	-	-
Cộng	-	3.895.117

BẢN THUYẾT MINH BÁO CÁO TÀI CHÍNH

Năm 2015

12 . LÃI CƠ BẢN TRÊN CỔ PHIẾU

	Năm nay	Năm trước
Lợi nhuận phân bổ cho cổ đông sở hữu CP phổ thông	52.584.773.426	34.434.656.273
Quỹ khen thưởng, phúc lợi trích từ lợi nhuận sau thuế	-	-
Số lượng CP phổ thông đang lưu hành bình quân trong năm	8.013.138	6.400.000
Lãi cơ bản trên cổ phiếu (*)	6.562	5.380

13 . LÃI SUY GIẢM TRÊN CỔ PHIẾU

	Năm nay	Năm trước
Lợi nhuận phân bổ cho cổ đông sở hữu CP phổ thông	52.584.773.426	34.434.656.273
Quỹ khen thưởng, phúc lợi trích từ lợi nhuận sau thuế	-	-
Số lượng CP phổ thông dự kiến phát hành thêm	-	-
Số lượng CP phổ thông đang lưu hành bình quân trong năm	8.013.138	6.400.000
Lãi suy giảm trên cổ phiếu	6.562	5.380

VII . THÔNG TIN BỔ SUNG CHO CÁC KHOẢN MỤC TRÊN BÁO CÁO LƯU CHUYỂN TIỀN TỆ

- 1 . Các giao dịch không bằng tiền ảnh hưởng tới Báo cáo lưu chuyển tiền tệ trong tương lai: Không có
- 2 . Các khoản tiền do doanh nghiệp nắm giữ nhưng không sử dụng: Không có

3 . Số tiền đi vay thực thu trong kỳ

	Năm nay
- Tiền thu từ đi vay theo kế ước thông thường	60.445.864.090

4 . Số tiền đã trả thực gốc vay trong kỳ

	Năm nay
- Tiền trả nợ gốc vay theo kế ước thông thường	55.935.864.090

VIII . NHỮNG THÔNG TIN KHÁC

- 1 . Những khoản nợ tiềm tàng, khoản cam kết và những thông tin tài chính khác: không có
- 2 . Những sự kiện phát sinh sau ngày kết thúc kỳ kế toán năm: không có

011729
CÔNG TY
NHIỆM HỮU
VỤ TỰ
NH KẾ
LIÊM TO
IA NAM
TP. HỒ

BẢN THUYẾT MINH BÁO CÁO TÀI CHÍNH

Năm 2015

3 THÔNG TIN VỀ HOẠT ĐỘNG LIÊN TỤC

Không có bất kỳ sự kiện nào gây ra sự nghi ngờ lớn về khả năng hoạt động liên tục và Công ty không có ý định cũng như buộc phải ngừng hoạt động, hoặc thu hẹp đáng kể quy mô hoạt động của mình.

4 SỐ LIỆU SO SÁNH

Số liệu so sánh là số liệu trên Báo cáo tài chính cho năm tài chính kết thúc ngày 31/12/2014 đã được Công ty TNHH Dịch vụ Tư vấn Tài chính Kế toán và Kiểm toán Phía Nam (AASCS) kiểm toán. Số liệu này được phân loại lại theo quy định tại Thông tư 200/2014/TT-BTC ngày 22/12/2014 của Bộ Tài chính để so sánh.

Thực hiện theo Thông tư 200/2014/TT-BTC ngày 20/12/2014 của Bộ Tài chính, Công ty thực hiện điều chỉnh một số chỉ tiêu đầu năm của Bảng cân đối kế toán cho năm tài chính 2015 kết thúc vào ngày 31/12/2015 và số liệu của Báo cáo Kết quả kinh doanh cho năm tài chính kết thúc tại ngày 31/12/2014 như sau:

TT	Chỉ tiêu	Mã số TT 200/ QĐ 15	Theo Thông tư 200/2014/TT-BTC	Theo Quyết định 15/2006/QĐ- BTC	Chênh lệch
BẢNG CÂN ĐỐI KẾ TOÁN					
TÀI SẢN					
1	Phải thu ngắn hạn khác	136/138	1.296.468.209	92.522.850	1.203.945.359
2	Tài sản ngắn hạn khác	155 /158		1.203.945.359	(1.203.945.359)
NGUỒN VỐN					
4	Quỹ đầu tư phát triển	418 / 417	21.507.033.194	19.666.448.777	1.840.584.417
5	Quỹ dự phòng tài chính	Không có / 418	-	1.840.584.417	(1.840.584.417)

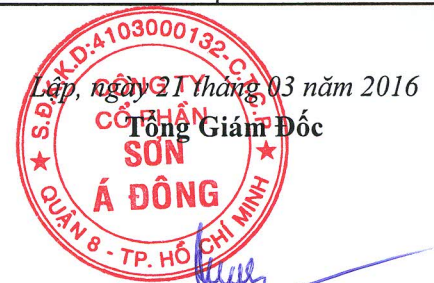
Người lập biểu



Kế toán trưởng



Lê Đình Quang



Nguyễn Thị Nhung