

CỘNG HOÀ XÃ HỘI CHỦ NGHĨA VIỆT NAM
Độc lập - Tự do - Hạnh phúc

Khánh Hòa, ngày 05 tháng 03 năm 2016

CÔNG BỐ THÔNG TIN TRÊN CÔNG THÔNG TIN ĐIỆN TỬ CỦA ỦY BAN CHỨNG KHOÁN NHÀ NƯỚC VÀ SGDCK HÀ NỘI

Kính gửi:

- Ủy ban chứng khoán Nhà nước;
- Sở Giao dịch chứng khoán Hà Nội;

1. Tên Công ty: Công ty Cổ phần Tư vấn xây dựng Điện 4
2. Mã chứng khoán: TV4
3. Địa chỉ trụ sở chính: 11 Hoàng Hoa Thám – Nha Trang
4. Điện thoại: 058 3563999 - Fax: 058 3563888
5. Người thực hiện công bố thông tin: Vũ Thành Danh
6. Nội dung của thông tin công bố:
Công ty Cổ phần Tư vấn xây dựng Điện 4 xin công bố:
- Báo cáo tài chính đã qua kiểm toán năm 2015.
7. Địa chỉ Website: www.pecc4.com.vn

Chúng tôi xin cam kết chịu trách nhiệm trước pháp luật về tính chính xác, trung thực của Nghị quyết này.

Nơi nhận:

- Như trên;
- Lưu: VT, HĐQT.

NGƯỜI ĐƯỢC UQCBTT

Vũ Thành Danh



**BAKER TILLY
A&C**

**CÔNG TY TNHH KIỂM TOÁN VÀ TƯ VẤN A&C
A&C AUDITING AND CONSULTING CO., LTD.**



BÁO CÁO TÀI CHÍNH

CHO NĂM TÀI CHÍNH KẾT THÚC NGÀY 31 THÁNG 12 NĂM 2015

**CÔNG TY CỔ PHẦN
TƯ VẤN XÂY DỰNG ĐIỆN 4**

MỤC LỤC

	Trang
1. Mục lục	1
2. Báo cáo của Ban Tổng Giám Đốc	2 - 5
3. Báo cáo kiểm toán độc lập	6
4. Bảng cân đối kế toán tại ngày 31 tháng 12 năm 2015	7 - 10
5. Báo cáo kết quả hoạt động kinh doanh cho năm tài chính kết thúc ngày 31 tháng 12 năm 2015	11
6. Báo cáo lưu chuyển tiền tệ cho năm tài chính kết thúc ngày 31 tháng 12 năm 2015	12 - 13
7. Bản thuyết minh Báo cáo tài chính cho năm tài chính kết thúc ngày 31 tháng 12 năm 2015	14 - 45
8. Phụ lục 1: Bảng đối chiếu biến động của vốn chủ sở hữu cho năm tài chính kết thúc ngày 31 tháng 12 năm 2015	46



BÁO CÁO CỦA BAN TỔNG GIÁM ĐỐC

Ban Tổng Giám đốc Công ty Cổ phần Tư vấn Xây dựng Điện 4 trình bày Báo cáo của mình cùng với Báo cáo tài chính cho năm tài chính kết thúc ngày 31 tháng 12 năm 2015 của Công ty đã được kiểm toán.

Khái quát về Công ty

Công ty Cổ phần Tư vấn Xây dựng Điện 4 được thành lập trên cơ sở chuyển Công ty Nhà nước là Công ty Tư vấn Xây dựng Điện 4 thành Công ty Cổ phần.

Công ty Cổ phần Tư vấn Xây dựng Điện 4 chính thức đi vào hoạt động từ ngày 01 tháng 8 năm 2007 theo Giấy chứng nhận Đăng ký kinh doanh số 3703000280 do Sở Kế hoạch và Đầu tư tỉnh Khánh Hòa cấp ngày 01 tháng 8 năm 2007. Trong quá trình hoạt động Công ty đã đăng ký thay đổi Giấy chứng nhận đăng ký kinh doanh như sau:

<u>Lần thay đổi</u>	<u>Ngày tháng</u>
Thay đổi lần thứ 1	Ngày 19 tháng 5 năm 2008
Thay đổi lần thứ 2	Ngày 12 tháng 6 năm 2009
Thay đổi lần thứ 3	Ngày 05 tháng 12 năm 2009
Thay đổi lần thứ 4	Ngày 19 tháng 8 năm 2010
Thay đổi lần thứ 5	Ngày 30 tháng 7 năm 2011
Thay đổi lần thứ 6	Ngày 25 tháng 10 năm 2011
Thay đổi lần thứ 7	Ngày 20 tháng 7 năm 2012
Thay đổi lần thứ 8	Ngày 02 tháng 03 năm 2013
Thay đổi lần thứ 9	Ngày 04 tháng 07 năm 2013
Thay đổi lần thứ 10	Ngày 07 tháng 01 năm 2014
Thay đổi lần thứ 11	Ngày 17 tháng 7 năm 2014

Công ty Cổ phần Tư vấn Xây dựng Điện 4 kế thừa toàn bộ các quyền lợi hợp pháp của Công ty Tư vấn Xây dựng Điện 4 kể từ thời điểm được cấp Giấy chứng nhận đăng ký kinh doanh Công ty Cổ phần.

Vốn điều lệ của Công ty Cổ phần Tư vấn Xây dựng Điện 4 theo Giấy chứng nhận đăng ký kinh doanh thay đổi lần 11 như sau:

<u>Cổ đông</u>	<u>Vốn góp (VND)</u>	<u>Tỷ lệ (%)</u>
Tập đoàn Điện lực Việt Nam	104.478.440.000	71,56
Các cổ đông khác	41.517.700.000	28,44
Cộng	145.996.140.000	100,00

Cổ phiếu của Công ty niêm yết tại Sở giao dịch chứng khoán Hà Nội với mã cổ phiếu là TV4.

Hoạt động kinh doanh của Công ty theo giấy chứng nhận đăng ký kinh doanh là:

- Kiểm định, giám định và chứng nhận đủ điều kiện đảm bảo an toàn chịu lực, chứng nhận sự phù hợp về chất lượng công trình xây dựng.
- Tư vấn thiết kế công trình nguồn điện, lưới điện, điện chiếu sáng, các dạng năng lượng mới và tái tạo.
- Thiết kế công trình thủy lợi.
- Lập quy hoạch phát triển điện lực vùng lãnh thổ, quy hoạch phát triển điện các tỉnh, thành phố, quận, huyện, lập quy hoạch phát triển các nguồn năng lượng mới và tái tạo.
- Khảo sát địa hình, địa chất công trình, địa chất thủy văn, địa kỹ thuật.
- Khảo sát, đo đạc, quan trắc khí tượng, thủy văn công trình.
- Xử lý gia cố nền móng, bao gồm: đo vẽ bản đồ địa chất công trình, địa chất thủy văn, khoan đào thăm dò, địa vật lý, khảo sát vật liệu xây dựng, khoan phụt.

CÔNG TY CỔ PHẦN TƯ VẤN XÂY DỰNG ĐIỆN 4

BÁO CÁO CỦA BAN TỔNG GIÁM ĐỐC (tiếp theo)

- Dịch vụ đo vẽ bản đồ địa hình, địa chính; quan trắc biến dạng công trình.
- Giám sát khảo sát công trình.
- Tư vấn lập báo cáo đầu tư, dự án đầu tư, báo cáo kinh tế kỹ thuật, lập tổng mức đầu tư, tổng dự toán, dự toán công trình, lập hồ sơ mời thầu, đánh giá hồ sơ dự thầu.
- Giám sát thi công xây dựng công trình nguồn điện, lưới điện, công trình công nghiệp, dân dụng và thủy lợi.
- Tư vấn thiết kế công trình đường bộ đến cấp 3, thiết kế kết cấu công trình dân dụng cấp 3 đến 6 tầng, công trình công nghiệp cấp 4, thiết kế kiến trúc công trình dân dụng và công nghiệp đến cấp 3.
- Thí nghiệm phân tích nước; thí nghiệm cơ lý đất đá, nền móng công trình và vật liệu xây dựng; thí nghiệm kiểm định chất lượng công trình; thí nghiệm, phân tích đánh giá các chỉ tiêu về môi trường.
- Tư vấn thẩm tra báo cáo đầu tư, dự án đầu tư; thẩm tra thiết kế kỹ thuật, bản vẽ thi công, tổng mức đầu tư, tổng dự toán, dự toán, hồ sơ mời thầu công trình xây dựng.
- Tư vấn về môi trường, khảo sát và lập báo cáo về bồi thường, tái định canh, định cư các dự án đầu tư xây dựng. Tư vấn quản lý dự án đầu tư xây dựng.
- Khảo sát điều tra, lập báo cáo đánh giá tác động môi trường.
- Giám sát môi trường.
- Sản xuất, kinh doanh điện năng.
- Kinh doanh xuất nhập khẩu vật tư, thiết bị điện.
- Mua bán thiết bị công nghệ thông tin và phần mềm máy tính.
- Gia công chế tạo cấu kiện, vật liệu điện.
- Xây lắp điện.
- Kinh doanh khách sạn.
- Vận tải hàng hóa bằng ô tô.
- Kinh doanh bất động sản, cho thuê văn phòng.
- Thí nghiệm, phân tích đánh giá các chỉ tiêu về môi trường. Tư vấn về môi trường, khảo sát điều tra, lập báo cáo đánh giá tác động môi trường. Giám sát môi trường.

Trụ sở hoạt động

Địa chỉ : Số 11 Hoàng Hoa Thám, TP. Nha Trang, Tỉnh Khánh Hòa
Điện thoại : (058) 3563 999
Fax : (058) 3 563 888
Website : www.pecc4.vn

Các đơn vị trực thuộc:

Đơn vị	Địa chỉ
Chi nhánh phía Bắc	Lô số 3 – TT4 – Ngõ 183 – Phố Hoàng Văn Thái – Phường Khương Trung – Quận Thanh Xuân – TP. Hà Nội
Chi nhánh phía Nam	Số 46/8 Đường Trần Quý Khoách – Phường Tân Định – Quận 1 – TP. Hồ Chí Minh

Hội đồng Quản trị và Ban Tổng Giám đốc

Hội đồng Quản trị và Ban Tổng Giám đốc của Công ty trong năm và cho đến thời điểm lập báo cáo này bao gồm:

Hội đồng quản trị

Họ và tên	Chức vụ	Ngày bổ nhiệm/miễn nhiệm
Ông Phạm Minh Sơn	Chủ tịch	Bổ nhiệm ngày 21 tháng 4 năm 2012
Ông Trần Hoài Nam	Thành viên	Bổ nhiệm ngày 21 tháng 4 năm 2012
Ông Nguyễn Duy Bình	Thành viên	Bổ nhiệm ngày 20 tháng 4 năm 2015
Ông Trần Văn Thọ	Thành viên	Bổ nhiệm ngày 21 tháng 4 năm 2012
Ông Vũ Thành Danh	Thành viên	Bổ nhiệm ngày 21 tháng 4 năm 2012
Ông Nguyễn Phú Gia	Thành viên	Miễn nhiệm ngày 20 tháng 4 năm 2015

19815
NHÀ
G TY
DÁN và
&
NHA TP
NG - T.

CÔNG TY CỔ PHẦN TƯ VẤN XÂY DỰNG ĐIỆN 4

BÁO CÁO CỦA BAN TỔNG GIÁM ĐỐC (tiếp theo)

Ban Kiểm soát

Họ và tên	Chức vụ	Ngày bổ nhiệm
Ông Vũ Ngọc Thư	Trưởng ban	Bổ nhiệm ngày 21 tháng 4 năm 2012
Ông Trần Vĩnh Thái	Thành viên	Bổ nhiệm ngày 25 tháng 4 năm 2013
Bà Vương Xuân Thị Liên	Thành viên	Bổ nhiệm ngày 21 tháng 4 năm 2012

Ban Tổng Giám đốc

Họ và tên	Chức vụ	Ngày bổ nhiệm
Ông Phạm Minh Sơn	Tổng Giám đốc	Bổ nhiệm ngày 16 tháng 8 năm 2012
Ông Phạm Ngọc Sơn A	Phó Tổng Giám đốc	Bổ nhiệm ngày 01 tháng 6 năm 2013
Ông Trần Hoài Nam	Phó Tổng Giám đốc	Bổ nhiệm ngày 16 tháng 8 năm 2012
Ông Nguyễn Xuân Phương	Phó Tổng Giám đốc	Bổ nhiệm ngày 20 tháng 3 năm 2015
Ông Vũ Thành Danh	Kế toán trưởng	Bổ nhiệm ngày 16 tháng 8 năm 2012

Kiểm toán viên

Công ty TNHH Kiểm toán và Tư vấn A&C đã được chỉ định kiểm toán Báo cáo tài chính cho năm tài chính kết thúc ngày 31 tháng 12 năm 2015.

Trách nhiệm của Ban Tổng Giám đốc

Ban Tổng Giám đốc chịu trách nhiệm lập các Báo cáo tài chính phản ánh trung thực và hợp lý tình hình tài chính, kết quả hoạt động kinh doanh và lưu chuyển tiền tệ của Công ty. Trong việc lập các Báo cáo tài chính này, Ban Tổng Giám đốc phải:

- Chọn lựa các chính sách kế toán thích hợp và áp dụng các chính sách này một cách nhất quán;
- Thực hiện các xét đoán và các ước tính một cách thận trọng;
- Nêu rõ các chuẩn mực kế toán áp dụng cho Công ty có được tuân thủ hay không và tất cả những sai lệch trọng yếu so với những chuẩn mực này đã được trình bày và giải thích trong Báo cáo tài chính;
- Lập Báo cáo tài chính trên cơ sở hoạt động liên tục trừ trường hợp không thể giả định rằng Công ty sẽ tiếp tục hoạt động liên tục.
- Thiết lập và thực hiện hệ thống kiểm soát nội bộ một cách hữu hiệu để đảm bảo việc lập và trình bày Báo cáo tài chính không có sai sót trọng yếu do gian lận hoặc nhầm lẫn.

Ban Tổng Giám đốc đảm bảo các số kế toán thích hợp được lưu giữ đầy đủ để phản ánh tình hình tài chính của Công ty với mức độ chính xác hợp lý tại bất kỳ thời điểm nào và các sổ sách kế toán tuân thủ chế độ kế toán áp dụng. Ban Tổng Giám đốc cũng chịu trách nhiệm quản lý các tài sản của Công ty và do đó đã thực hiện các biện pháp thích hợp để ngăn chặn và phát hiện các hành vi gian lận và các vi phạm khác.

Ban Tổng Giám đốc Công ty cũng chịu trách nhiệm bảo vệ an toàn tài sản của Công ty và do đó đã thực hiện các biện pháp thích hợp để ngăn chặn và phát hiện các hành vi gian lận và các vi phạm khác.

001-
NH
FNHI
TƯ V
C
ANG
KHẢ

CÔNG TY CỔ PHẦN TƯ VẤN XÂY DỰNG ĐIỆN 4
BÁO CÁO CỦA BAN TỔNG GIÁM ĐỐC (tiếp theo)

Phê duyệt Báo cáo tài chính

Ban Tổng Giám đốc phê duyệt Báo cáo tài chính đính kèm. Báo cáo tài chính đã phản ánh trung thực và hợp lý tình hình tài chính của Công ty Cổ phần Tư vấn Xây dựng Điện 4 tại thời điểm ngày 31 tháng 12 năm 2015, cũng như kết quả hoạt động kinh doanh và các luồng lưu chuyển tiền tệ cho năm tài chính kết thúc ngày 31 tháng 12 năm 2015, phù hợp với các chuẩn mực kế toán và Chế độ Kế toán Doanh nghiệp Việt Nam và các qui định pháp lý có liên quan đến việc lập và trình bày Báo cáo tài chính.

Thay mặt Ban Tổng Giám đốc,



Phạm Minh Sơn
Tổng Giám đốc

Ngày 02 tháng 03 năm 2016

C.T.C.P
I. AN
H.H.C



**BAKER TILLY
A&C**

**CÔNG TY TNHH KIỂM TOÁN VÀ TƯ VẤN A&C
A&C AUDITING AND CONSULTING CO., LTD.**



Headquarters : 2 Truong Son St., W. 2, Tan Binh Dist., Ho Chi Minh City
Tel: (84.8) 3 5472972 - Fax: (84.8) 3 5472970
Branch in Ha Noi : 40 Giang Vo St., Dong Da Dist., Ha Noi City
Branch in Nha Trang : 18 Tran Khanh Du St., Nha Trang City
Branch in Can Tho : 162C/4 Tran Ngoc Que St., Can Tho City
www.a-c.com.vn

Số: 020/2016/BCTC-KTTV

BÁO CÁO KIỂM TOÁN ĐỘC LẬP

**Kính gửi: CHỦ SỞ HỮU, CÁC CỔ ĐÔNG, HỘI ĐỒNG QUẢN TRỊ VÀ BAN TỔNG GIÁM ĐỐC
CÔNG TY CỔ PHẦN TƯ VẤN XÂY DỰNG ĐIỆN 4**

Chúng tôi đã kiểm toán Báo cáo tài chính kèm theo của Công ty Cổ phần Tư vấn Xây dựng Điện 4 (sau đây gọi tắt là "Công ty"), được lập ngày 26 tháng 02 năm 2016, từ trang 07 đến trang 46, bao gồm Bảng cân đối kế toán tại ngày 31 tháng 12 năm 2015, Báo cáo kết quả hoạt động kinh doanh, Báo cáo lưu chuyển tiền tệ cho năm tài chính kết thúc cùng ngày và Bản thuyết minh Báo cáo tài chính.

Trách nhiệm của Ban Tổng Giám đốc

Ban Tổng Giám đốc Công ty chịu trách nhiệm về việc lập và trình bày trung thực và hợp lý Báo cáo tài chính của Công ty theo các chuẩn mực kế toán, Chế độ kế toán doanh nghiệp Việt Nam và các quy định pháp lý có liên quan đến việc lập và trình bày Báo cáo tài chính và chịu trách nhiệm về kiểm soát nội bộ mà Ban Tổng Giám đốc xác định là cần thiết để đảm bảo cho việc lập và trình bày Báo cáo tài chính không có sai sót trọng yếu do gian lận hoặc nhầm lẫn.

Trách nhiệm của Kiểm toán viên

Trách nhiệm của chúng tôi là đưa ra ý kiến về Báo cáo tài chính dựa trên kết quả của cuộc kiểm toán. Chúng tôi đã tiến hành kiểm toán theo các chuẩn mực kiểm toán Việt Nam. Các chuẩn mực này yêu cầu chúng tôi tuân thủ chuẩn mực và các quy định về đạo đức nghề nghiệp, lập kế hoạch và thực hiện cuộc kiểm toán để đạt được sự đảm bảo hợp lý về việc liệu Báo cáo tài chính của Công ty có còn sai sót trọng yếu hay không.

Công việc kiểm toán bao gồm thực hiện các thủ tục nhằm thu thập các bằng chứng kiểm toán về các số liệu và thuyết minh trên Báo cáo tài chính. Các thủ tục kiểm toán được lựa chọn dựa trên xét đoán của kiểm toán viên, bao gồm đánh giá rủi ro có sai sót trọng yếu trong Báo cáo tài chính do gian lận hoặc nhầm lẫn. Khi thực hiện đánh giá các rủi ro này, kiểm toán viên đã xem xét kiểm soát nội bộ của Công ty liên quan đến việc lập và trình bày Báo cáo tài chính trung thực, hợp lý nhằm thiết kế các thủ tục kiểm toán phù hợp với tình hình thực tế, tuy nhiên không nhằm mục đích đưa ra ý kiến về hiệu quả của kiểm soát nội bộ của Công ty. Công việc kiểm toán cũng bao gồm đánh giá tính thích hợp của các chính sách kế toán được áp dụng và tính hợp lý của các ước tính kế toán của Ban Tổng Giám đốc cũng như đánh giá việc trình bày tổng thể Báo cáo tài chính.

Chúng tôi tin tưởng rằng các bằng chứng kiểm toán mà chúng tôi đã thu thập được là đầy đủ và thích hợp làm cơ sở cho ý kiến kiểm toán của chúng tôi.

Ý kiến của Kiểm toán viên

Theo ý kiến của chúng tôi, Báo cáo tài chính đã phản ánh trung thực và hợp lý, trên các khía cạnh trọng yếu tình hình tài chính của Công ty Cổ phần Tư vấn Xây dựng Điện 4 tại ngày 31 tháng 12 năm 2015, cũng như kết quả hoạt động kinh doanh và tình hình lưu chuyển tiền tệ cho năm tài chính kết thúc cùng ngày, phù hợp với các chuẩn mực kế toán, Chế độ kế toán doanh nghiệp Việt Nam và các quy định pháp lý có liên quan đến việc lập và trình bày Báo cáo tài chính.

Báo cáo được lập bằng tiếng Việt và tiếng Anh có giá trị như nhau. Bản tiếng Việt là bản gốc khi cần đối chiếu.

**Công ty TNHH Kiểm toán và Tư vấn A&C
Chi nhánh Nha Trang**



Nguyễn Văn Kiên – Giám đốc
Số Giấy CNDKHN kiểm toán: 0192-2013-008-1

Hàng Quỳnh Hạnh - Kiểm toán viên
Số Giấy CNDKHN kiểm toán: 0963-2013-008-1

Nha Trang, ngày 02 tháng 03 năm 2016

CÔNG TY CỔ PHẦN TƯ VẤN XÂY DỰNG ĐIỆN 4

Địa chỉ: Số 11 Hoàng Hoa Thám - thành phố Nha Trang - Tỉnh Khánh Hòa

BÁO CÁO TÀI CHÍNH

Cho năm tài chính kết thúc ngày 31 tháng 12 năm 2015

BẢNG CÂN ĐỐI KẾ TOÁN

Tại ngày 31 tháng 12 năm 2015

Đơn vị tính: VND

CHỈ TIÊU	Mã số	Thuyết minh	Số cuối năm	
			Số cuối năm	Số đầu năm
A - TÀI SẢN NGẮN HẠN	100		106.716.218.995	134.137.748.064
I. Tiền và các khoản tương đương tiền	110	V.1	22.446.436.893	30.619.889.296
1. Tiền	111		8.446.436.893	7.819.889.296
2. Các khoản tương đương tiền	112		14.000.000.000	22.800.000.000
II. Các khoản đầu tư tài chính ngắn hạn	120		-	-
1. Chứng khoán kinh doanh	121		-	-
2. Dự phòng giảm giá chứng khoán kinh doanh	122		-	-
3. Đầu tư nắm giữ đến ngày đáo hạn	123		-	-
III. Các khoản phải thu ngắn hạn	130		70.887.111.072	88.919.489.824
1. Phải thu ngắn hạn của khách hàng	131	V.3a	71.152.693.943	98.352.616.678
2. Trả trước cho người bán ngắn hạn	132	V.4	2.596.806.461	3.319.577.112
3. Phải thu nội bộ ngắn hạn	133		-	-
4. Phải thu theo tiến độ kế hoạch hợp đồng xây dựng	134		-	-
5. Phải thu về cho vay ngắn hạn	135		-	-
6. Phải thu ngắn hạn khác	136	V.5a	8.877.920.737	2.067.587.718
7. Dự phòng phải thu ngắn hạn khó đòi	137	V.6	(11.740.310.069)	(14.820.291.684)
8. Tài sản thiếu chờ xử lý	139		-	-
IV. Hàng tồn kho	140		13.377.472.269	14.593.241.017
1. Hàng tồn kho	141	V.7	13.377.472.269	14.593.241.017
2. Dự phòng giảm giá hàng tồn kho	149		-	-
V. Tài sản ngắn hạn khác	150		5.198.761	5.127.927
1. Chi phí trả trước ngắn hạn	151	V.8a	5.198.761	5.127.927
2. Thuế giá trị gia tăng được khấu trừ	152		-	-
3. Thuế và các khoản khác phải thu Nhà nước	153		-	-
4. Giao dịch mua bán lại trái phiếu Chính phủ	154		-	-
5. Tài sản ngắn hạn khác	155		-	-

CÔNG TY CỔ PHẦN TƯ VẤN XÂY DỰNG ĐIỆN 4

Địa chỉ: Số 11 Hoàng Hoa Thám - thành phố Nha Trang - Tỉnh Khánh Hòa

BÁO CÁO TÀI CHÍNH

Cho năm tài chính kết thúc ngày 31 tháng 12 năm 2015

Bảng cân đối kế toán (tiếp theo)

CHI TIÊU	Mã số	Thuyết minh	Số cuối năm	Số đầu năm
B - TÀI SẢN DÀI HẠN	200		134.237.097.398	132.478.658.339
I. Các khoản phải thu dài hạn	210		2.082.336.984	2.092.336.984
1. Phải thu dài hạn của khách hàng	211	V.3b	2.012.336.984	2.012.336.984
2. Trả trước cho người bán dài hạn	212		-	-
3. Vốn kinh doanh ở các đơn vị trực thuộc	213		-	-
4. Phải thu dài hạn nội bộ	214		-	-
5. Phải thu về cho vay dài hạn	215		-	-
6. Phải thu dài hạn khác	216	V.5b	70.000.000	80.000.000
7. Dự phòng phải thu dài hạn khó đòi	219		-	-
II. Tài sản cố định	220		24.894.878.303	23.097.069.955
1. Tài sản cố định hữu hình	221	V.9	9.729.739.810	7.708.091.151
<i>Nguyên giá</i>	222		33.511.228.081	30.292.582.135
<i>Giá trị hao mòn lũy kế</i>	223		(23.781.488.271)	(22.584.490.984)
2. Tài sản cố định thuê tài chính	224		-	-
<i>Nguyên giá</i>	225		-	-
<i>Giá trị hao mòn lũy kế</i>	226		-	-
3. Tài sản cố định vô hình	227	V.10	15.165.138.493	15.388.978.804
<i>Nguyên giá</i>	228		18.797.483.911	18.762.715.255
<i>Giá trị hao mòn lũy kế</i>	229		(3.632.345.418)	(3.373.736.451)
III. Bất động sản đầu tư	230		-	-
<i>Nguyên giá</i>	231		-	-
<i>Giá trị hao mòn lũy kế</i>	232		-	-
IV. Tài sản dở dang dài hạn	240		-	-
1. Chi phí sản xuất, kinh doanh dở dang dài hạn	241		-	-
2. Chi phí xây dựng cơ bản dở dang	242		-	-
IV. Đầu tư tài chính dài hạn	250		105.941.640.000	106.400.000.000
1. Đầu tư vào công ty con	251		-	-
2. Đầu tư vào công ty liên kết, liên doanh	252	V.2a	103.850.000.000	103.850.000.000
3. Đầu tư góp vốn vào đơn vị khác	253	V.2b	2.091.640.000	2.550.000.000
4. Dự phòng giảm giá đầu tư tài chính dài hạn	254		-	-
5. Đầu tư nắm giữ đến ngày đáo hạn	255		-	-
V. Tài sản dài hạn khác	260		1.318.242.111	889.251.400
1. Chi phí trả trước dài hạn	261	V.8b	1.318.242.111	889.251.400
2. Tài sản thuê thu nhập hoãn lại	262		-	-
3. Thiết bị, vật tư, phụ tùng thay thế dài hạn	263		-	-
4. Tài sản dài hạn khác	268		-	-
TỔNG CỘNG TÀI SẢN	270		240.953.316.393	266.616.406.403

CÔNG TY CỔ PHẦN TƯ VẤN XÂY DỰNG ĐIỆN 4

Địa chỉ: Số 11 Hoàng Hoa Thám - thành phố Nha Trang - Tỉnh Khánh Hòa

BÁO CÁO TÀI CHÍNH

Cho năm tài chính kết thúc ngày 31 tháng 12 năm 2015

Bảng cân đối kế toán (tiếp theo)

CHI TIÊU	Mã số	Thuyết minh	Số cuối năm	Số đầu năm
C - NỢ PHẢI TRẢ	300		60.466.301.691	93.232.982.499
I. Nợ ngắn hạn	310		57.466.301.691	85.837.435.317
1. Phải trả người bán ngắn hạn	311	V.11	7.293.851.403	7.351.021.754
2. Người mua trả tiền trước ngắn hạn	312	V.12	29.118.791.548	27.804.540.735
3. Thuế và các khoản phải nộp Nhà nước	313	V.13	3.552.778.700	5.295.745.360
4. Phải trả người lao động	314	V.14	7.803.724.472	12.560.181.688
5. Chi phí phải trả ngắn hạn	315		-	842.760.000
6. Phải trả nội bộ ngắn hạn	316		-	-
7. Phải trả theo tiến độ kế hoạch hợp đồng xây dựng	317		-	-
8. Doanh thu chưa thực hiện ngắn hạn	318		-	-
9. Phải trả ngắn hạn khác	319	V.15	4.156.290.116	19.684.332.818
10. Vay và nợ thuê tài chính ngắn hạn	320	V.16a	-	4.950.399.000
11. Dự phòng phải trả ngắn hạn	321		-	-
12. Quỹ khen thưởng, phúc lợi	322	V.17	5.540.865.452	7.348.453.962
13. Quỹ bình ổn giá	323		-	-
14. Giao dịch mua bán lại trái phiếu Chính phủ	324		-	-
II. Nợ dài hạn	330		3.000.000.000	7.395.547.182
1. Phải trả dài hạn người bán	331		-	-
2. Người mua trả tiền trước dài hạn	332		-	-
3. Chi phí phải trả dài hạn	333		-	-
4. Phải trả nội bộ về vốn kinh doanh	334		-	-
5. Phải trả nội bộ dài hạn	335		-	-
6. Doanh thu chưa thực hiện dài hạn	336		-	-
7. Phải trả dài hạn khác	337		-	-
8. Vay và nợ thuê tài chính dài hạn	338	V.16b	3.000.000.000	7.395.547.182
9. Trái phiếu chuyển đổi	339		-	-
10. Cổ phiếu ưu đãi	340		-	-
11. Thuế thu nhập hoãn lại phải trả	341		-	-
12. Dự phòng phải trả dài hạn	342		-	-
13. Quỹ phát triển khoa học và công nghệ	343		-	-

CÔNG TY CỔ PHẦN TƯ VẤN XÂY DỰNG ĐIỆN 4

Địa chỉ: Số 11 Hoàng Hoa Thám - thành phố Nha Trang - Tỉnh Khánh Hòa


BÁO CÁO TÀI CHÍNH


Cho năm tài chính kết thúc ngày 31 tháng 12 năm 2015

Bảng cân đối kế toán (tiếp theo)


CHI TIÊU	số	minh	Số cuối năm	Số đầu năm
D - NGUỒN VỐN CHỦ SỞ HỮU	400		180.487.014.702	173.383.423.904
I. Vốn chủ sở hữu	410		180.487.014.702	173.383.423.904
1. Vốn đầu tư của chủ sở hữu	411	V.19	145.996.140.000	145.996.140.000
- Cổ phiếu phổ thông có quyền biểu quyết	411a		145.996.140.000	145.996.140.000
- Cổ phiếu ưu đãi	411b		-	-
2. Thặng dư vốn cổ phần	412		(15.784.110.000)	(15.784.110.000)
3. Quyền chọn chuyển đổi trái phiếu	413		-	-
3. Vốn khác của chủ sở hữu	414		-	-
4. Cổ phiếu quỹ	415		(745.850.060)	(745.850.060)
5. Chênh lệch đánh giá lại tài sản	416		-	-
6. Chênh lệch tỷ giá hối đoái	417		-	-
7. Quỹ đầu tư phát triển	418	V.19	26.753.260.607	26.753.260.607
8. Quỹ hỗ trợ sắp xếp doanh nghiệp	419		-	-
9. Quỹ khác thuộc vốn chủ sở hữu	420	V.19	1.721.694.867	1.721.694.867
10. Lợi nhuận sau thuế chưa phân phối	421	V.19	22.545.879.288	15.442.288.490
- Lợi nhuận sau thuế chưa phân phối				
lũy kế đến cuối kỳ trước	421a		10.955.560.634	15.442.288.490
- Lợi nhuận sau thuế chưa phân phối kỳ này	421b		11.590.318.654	-
11. Nguồn vốn đầu tư xây dựng cơ bản	422		-	-
II. Nguồn kinh phí và quỹ khác	430		-	-
1. Nguồn kinh phí	431		-	-
2. Nguồn kinh phí đã hình thành tài sản cố định	432		-	-
TỔNG CỘNG NGUỒN VỐN	440		240.953.316.393	266.616.406.403

Nha Trang, ngày 26 tháng 02 năm 2016


Trần Lê Thanh Bình
Người lập biểu


Vũ Thành Danh
Kế toán trưởng




Phạm Minh Sơn
Tổng Giám đốc

CÔNG TY CỔ PHẦN TƯ VẤN XÂY DỰNG ĐIỆN 4

Địa chỉ: Số 11 Hoàng Hoa Thám - thành phố Nha Trang - Tỉnh Khánh Hòa

BÁO CÁO TÀI CHÍNH

Cho năm tài chính kết thúc ngày 31 tháng 12 năm 2015

BÁO CÁO KẾT QUẢ HOẠT ĐỘNG KINH DOANH

Năm 2015

Đơn vị tính: VND

CHỈ TIÊU	Mã số	Thuyết minh	Đơn vị tính: VND	
			Năm nay	Năm trước
1. Doanh thu bán hàng và cung cấp dịch vụ	01	VI.1	140.542.529.949	120.546.785.133
2. Các khoản giảm trừ doanh thu	02		-	-
3. Doanh thu thuần về bán hàng và cung cấp dịch vụ	10	VI.1	140.542.529.949	120.546.785.133
4. Giá vốn hàng bán	11	VI.2	97.716.980.532	88.250.512.134
5. Lợi nhuận gộp về bán hàng và cung cấp dịch vụ	20		42.825.549.417	32.296.272.999
6. Doanh thu hoạt động tài chính	21	VI.3	12.495.797.255	15.714.245.834
7. Chi phí tài chính	22	VI.4	287.555.474	908.337.802
Trong đó: chi phí lãi vay	23		272.832.675	849.232.116
8. Chi phí bán hàng	24		-	-
9. Chi phí quản lý doanh nghiệp	25	VI.5	29.458.655.563	23.072.480.239
10. Lợi nhuận thuần từ hoạt động kinh doanh	30		25.575.135.635	24.029.700.792
11. Thu nhập khác	31	VI.6	42.989.909	218.707.636
12. Chi phí khác	32	VI.7	81.620.046	6.165.400
13. Lợi nhuận khác	40		(38.630.137)	212.542.236
14. Tổng lợi nhuận kế toán trước thuế	50		25.536.505.498	24.242.243.028
15. Chi phí thuế thu nhập doanh nghiệp hiện hành	51	V.14	2.990.626.210	1.906.249.354
16. Chi phí thuế thu nhập doanh nghiệp hoãn lại	52		-	-
17. Lợi nhuận sau thuế thu nhập doanh nghiệp	60		<u>22.545.879.288</u>	<u>22.335.993.674</u>
18. Lãi cơ bản trên cổ phiếu	70	VI.8	<u>1.551</u>	<u>1.537</u>
19. Lãi suy giảm trên cổ phiếu	71		-	-

S-001-
ÁNH
TNHH
à TƯ V
C
RANG
KHẨN

Nha Trang, ngày 26 tháng 02 năm 2016

Trần Lê Thanh Bình
Người lập biểu

Vũ Thành Danh
Kế toán trưởng



Phạm Minh Sơn
Tổng Giám đốc

CÔNG TY CỔ PHẦN TƯ VẤN XÂY DỰNG ĐIỆN 4

Địa chỉ: Số 11 Hoàng Hoa Thám - thành phố Nha Trang - Tỉnh Khánh Hòa

BÁO CÁO TÀI CHÍNH

Cho năm tài chính kết thúc ngày 31 tháng 12 năm 2015

BÁO CÁO LƯU CHUYỂN TIỀN TỆ

(Theo phương pháp gián tiếp)

Năm 2015

Đơn vị tính: VND

CHỈ TIÊU	Mã số	Thuyết minh	Năm nay	Năm trước
I. Lưu chuyển tiền từ hoạt động kinh doanh				
1. Lợi nhuận trước thuế	01		25.536.505.498	24.242.243.028
2. Điều chỉnh cho các khoản:				
- Khấu hao tài sản cố định	02	V.9, V.10	1.455.606.254	1.599.347.214
- Các khoản dự phòng	03	V.6	(3.079.981.615)	1.036.624.200
- Lãi, lỗ chênh lệch tỷ giá hối đoái chưa thực hiện	04		-	(9.122.332)
- Lãi, lỗ từ hoạt động đầu tư	05	VI.3	(12.365.715.699)	(15.640.600.378)
- Chi phí lãi vay	06	VI.4	272.832.675	849.232.116
- Các khoản điều chỉnh khác	07		-	-
3. Lợi nhuận từ hoạt động kinh doanh trước thay đổi vốn lưu động	08		11.819.247.113	12.077.723.848
- Tăng, giảm các khoản phải thu	09		27.872.610.367	27.354.745.059
- Tăng, giảm hàng tồn kho	10		1.215.768.748	(2.192.038.650)
- Tăng, giảm các khoản phải trả	11		(18.047.251.800)	(1.582.612.999)
- Tăng, giảm chi phí trả trước	12		(429.061.545)	(205.707.255)
- Tiền lãi vay đã trả	13		(1.071.366.872)	(295.934.343)
- Thuế thu nhập doanh nghiệp đã nộp	14	V.14	(2.300.964.329)	(1.039.789.614)
- Tiền thu khác từ hoạt động kinh doanh	15		26.000.000	95.000.000
- Tiền chi khác cho hoạt động kinh doanh	16		(2.740.786.000)	(201.071.000)
Lưu chuyển tiền thuần từ hoạt động kinh doanh	20		16.344.195.682	34.010.315.046
II. Lưu chuyển tiền từ hoạt động đầu tư				
1. Tiền chi để mua sắm, xây dựng tài sản cố định và các tài sản dài hạn khác	21		(3.253.414.602)	(818.418.182)
2. Tiền thu từ thanh lý, nhượng bán tài sản cố định và các tài sản dài hạn khác	22		-	8.454.545
3. Tiền chi cho vay, mua các công cụ nợ của đơn vị khác	23		-	-
4. Tiền thu hồi cho vay, bán lại các công cụ nợ của đơn vị khác	24		-	-
5. Tiền chi đầu tư, góp vốn vào đơn vị khác	25		-	(1.433.882.000)
6. Tiền thu hồi đầu tư, góp vốn vào đơn vị khác	26	V.2b	458.360.000	-
7. Tiền thu lãi cho vay, cổ tức và lợi nhuận được chia	27		5.615.465.699	15.632.145.833
Lưu chuyển tiền thuần từ hoạt động đầu tư	30		2.820.411.097	13.388.300.196

CÔNG TY CỔ PHẦN TƯ VẤN XÂY DỰNG ĐIỆN 4

Địa chỉ: Số 11 Hoàng Hoa Thám - thành phố Nha Trang - Tỉnh Khánh Hòa

BÁO CÁO TÀI CHÍNH

Cho năm tài chính kết thúc ngày 31 tháng 12 năm 2015

Báo cáo lưu chuyển tiền tệ (tiếp theo)

CHỈ TIÊU	Mã số	Thuyết minh	Năm nay		Năm trước	
III. Lưu chuyển tiền từ hoạt động tài chính						
1. Tiền thu từ phát hành cổ phiếu, nhận góp vốn của chủ sở hữu	31		-			
2. Tiền chi trả góp vốn cho các chủ sở hữu, mua lại cổ phiếu của doanh nghiệp đã phát hành	32		-		-	
3. Tiền vay ngắn hạn, dài hạn nhận được	33	V.16a,16b	17.162.710.500		27.572.857.750	
4. Tiền chi trả nợ gốc vay	34	V.16a,16b	(24.741.756.682)		(42.137.517.026)	
5. Tiền chi trả nợ thuê tài chính	35		-		-	
6. Cổ tức, lợi nhuận đã trả cho chủ sở hữu	36		(19.759.013.000)		(6.380.495.000)	
Lưu chuyển tiền thuần từ hoạt động tài chính	40		(27.338.059.182)		(20.945.154.276)	
Lưu chuyển tiền thuần trong năm	50		(8.173.452.403)		26.453.460.966	
Tiền và tương đương tiền đầu năm	60	V.1	30.619.889.296		4.166.428.330	
Ảnh hưởng của thay đổi tỷ giá hối đoái quy đổi ngoại tệ	61		-		-	
Tiền và tương đương tiền cuối năm	70	V.1	22.446.436.893		30.619.889.296	

Nha Trang, ngày 26 tháng 02 năm 2016

Trần Lê Thanh Bình
Người lập biểu

Vũ Thành Danh
Kế toán trưởng



Phạm Minh Sơn
Tổng Giám đốc

CÔNG TY CỔ PHẦN TƯ VẤN XÂY DỰNG ĐIỆN 4

Địa chỉ: 11 Hoàng Hoa Thám – Thành phố Nha Trang – Tỉnh Khánh Hòa

BÁO CÁO TÀI CHÍNH

Cho năm tài chính kết thúc ngày 31 tháng 12 năm 2015

BẢN THUYẾT MINH BÁO CÁO TÀI CHÍNH

Cho năm tài chính kết thúc ngày 31 tháng 12 năm 2015

I. ĐẶC ĐIỂM HOẠT ĐỘNG

1. Hình thức sở hữu vốn

Công ty Cổ phần Tư vấn Xây dựng Điện 4 (sau đây gọi tắt là “Công ty”) là công ty cổ phần.

2. Lĩnh vực kinh doanh

Lĩnh vực kinh doanh của Công ty là dịch vụ tư vấn.

3. Ngành nghề kinh doanh

Lĩnh vực kinh doanh của Công ty là: Tư vấn, khảo sát và thiết kế điện.

4. Chu kỳ sản xuất, kinh doanh thông thường

Chu kỳ sản xuất kinh doanh thông thường của Công ty không quá 12.

5. Đặc điểm hoạt động của Công ty trong năm có ảnh hưởng đến Báo cáo tài chính

Trong năm, doanh thu tăng trưởng hơn 16,5% tương ứng tăng hơn 19,9 tỷ VND do tăng mạnh doanh thu thiết kế các công trình điện tập đoàn giao. Ngoài ra, các trường hợp điều chỉnh giảm doanh thu cũng không còn phát sinh nhiều so với cùng kỳ.

6. Cấu trúc Công ty

Công ty liên doanh, liên kết

Công ty chỉ đầu tư vào Công ty Cổ phần Thủy điện Buôn Đôn có trụ sở chính tại Tầng 7, khách sạn Điện Biên, 01 Ngô Quyền, phường Thắng Lợi, Thành phố Buôn Ma Thuột, Tỉnh Đắk Lắk. Hoạt động kinh doanh chính của công ty liên kết này là kinh doanh điện. Tại ngày kết thúc năm tài chính tỷ lệ vốn góp của Công ty tại công ty liên kết này là 31%, tỷ lệ quyền biểu quyết và tỷ lệ phần sở hữu tương đương với tỷ lệ vốn góp.

Các Đơn vị trực thuộc không có tư cách pháp nhân hạch toán phụ thuộc

Tên đơn vị	Địa chỉ
Chi nhánh phía Bắc	Lô số 3 – TT4 – Ngõ 183 – Phố Hoàng Văn Thái – Phường Khương Trung – Quận Thanh Xuân – TP. Hà Nội
Chi nhánh phía Nam	Số 46/8 Đường Trần Quý Khoách – Phường Tân Định – Quận 1 – TP. Hồ Chí Minh

7. Tuyên bố về khả năng so sánh thông tin trên Báo cáo tài chính

Như đã trình bày tại thuyết minh số III.1, kể từ ngày 01 tháng 01 năm 2015 Công ty đã áp dụng Thông tư số 200/2014/TT-BTC ngày 22 tháng 12 năm 2014 của Bộ Tài chính hướng dẫn Chế độ kế toán doanh nghiệp thay thế Quyết định số 15/2006/QĐ-BTC ngày 20 tháng 3 năm 2006 của Bộ trưởng Bộ Tài chính và Thông tư số 244/2009/TT-BTC ngày 31 tháng 12 năm 2009 của Bộ Tài chính. Công ty đã trình bày lại các số liệu so sánh do vậy các số liệu trình bày trên Báo cáo tài chính cho năm tài chính kết thúc ngày 31 tháng 12 năm 2015 so sánh được với số liệu tương ứng của năm trước.

8. Nhân viên

Tại ngày kết thúc năm tài chính Công ty có 475 nhân viên đang làm việc (số đầu năm là 493 nhân viên).

CÔNG TY CỔ PHẦN TƯ VẤN XÂY DỰNG ĐIỆN 4

Địa chỉ: Số 11 Hoàng Hoa Thám – thành phố Nha Trang – Tỉnh Khánh Hòa

BÁO CÁO TÀI CHÍNH

Cho năm tài chính kết thúc ngày 31 tháng 12 năm 2015

Bản thuyết minh Báo cáo tài chính (tiếp theo)

II. NĂM TÀI CHÍNH, ĐƠN VỊ TIỀN TỆ SỬ DỤNG TRONG KẾ TOÁN

1. Năm tài chính

Năm tài chính của Công ty bắt đầu từ ngày 01 tháng 01 và kết thúc vào ngày 31 tháng 12 hàng năm.

2. Đơn vị tiền tệ sử dụng trong kế toán

Đơn vị tiền tệ sử dụng trong kế toán là Đồng Việt Nam.

III. CHUẨN MỤC VÀ CHẾ ĐỘ KẾ TOÁN ÁP DỤNG

1. Chuẩn mực và chế độ kế toán áp dụng

Ngày 22 tháng 12 năm 2014, Bộ Tài chính đã ban hành Thông tư số 200/2014/TT-BTC hướng dẫn Chế độ kế toán doanh nghiệp thay thế Quyết định số 15/2006/QĐ-BTC ngày 20 tháng 3 năm 2006 của Bộ trưởng Bộ Tài chính và Thông tư số 244/209/TT-BTC ngày 31 tháng 12 năm 2009 của Bộ Tài chính. Thông tư này có hiệu lực áp dụng cho năm tài chính bắt đầu vào hoặc sau ngày 01 tháng 01 năm 2015. Công ty áp dụng các chuẩn mực kế toán, Thông tư này và các thông tư khác hướng dẫn thực hiện chuẩn mực kế toán của Bộ Tài chính trong việc lập và trình bày Báo cáo tài chính.

2. Tuyên bố về việc tuân thủ Chuẩn mực kế toán và Chế độ kế toán

Ban Tổng Giám đốc đảm bảo đã tuân thủ yêu cầu của các chuẩn mực kế toán, Chế độ kế toán doanh nghiệp Việt Nam được ban hành theo Thông tư số 200/2014/TT-BTC ngày 22 tháng 12 năm 2014 cũng như các thông tư hướng dẫn thực hiện chuẩn mực kế toán của Bộ Tài chính trong việc lập Báo cáo tài chính.

IV. CÁC CHÍNH SÁCH KẾ TOÁN ÁP DỤNG

1. Cơ sở lập Báo cáo tài chính

Báo cáo tài chính được lập trên cơ sở kế toán dồn tích (trừ các thông tin liên quan đến các luồng tiền).

2. Các giao dịch bằng ngoại tệ

Các giao dịch phát sinh bằng ngoại tệ được chuyển đổi theo tỷ giá tại ngày phát sinh giao dịch. Số dư các khoản mục tiền tệ có gốc ngoại tệ tại ngày kết thúc năm tài chính được qui đổi theo tỷ giá tại ngày này.

Chênh lệch tỷ giá phát sinh trong năm từ các giao dịch bằng ngoại tệ được ghi nhận vào doanh thu hoạt động tài chính hoặc chi phí tài chính. Chênh lệch tỷ giá do đánh giá lại các khoản mục tiền tệ có gốc ngoại tệ tại ngày kết thúc năm tài chính sau khi bù trừ chênh lệch tăng và chênh lệch giảm được ghi nhận vào doanh thu hoạt động tài chính hoặc chi phí tài chính.

Tỷ giá sử dụng để qui đổi các giao dịch phát sinh bằng ngoại tệ là tỷ giá giao dịch thực tế tại thời điểm phát sinh giao dịch. Tỷ giá giao dịch thực tế đối với các giao dịch bằng ngoại tệ được xác định như sau:

- Tỷ giá giao dịch thực tế khi mua bán ngoại tệ (hợp đồng mua bán ngoại tệ giao ngay, hợp đồng kỳ hạn, hợp đồng tương lai, hợp đồng quyền chọn, hợp đồng hoán đổi): tỷ giá ký kết trong hợp đồng mua, bán ngoại tệ giữa Công ty và ngân hàng.
- Nếu hợp đồng không qui định tỷ giá thanh toán:
 - Đối với các khoản góp vốn hoặc nhận vốn góp: tỷ giá mua ngoại tệ của ngân hàng nơi Công ty mở tài khoản để nhận vốn của nhà đầu tư tại ngày góp vốn.

CÔNG TY CỔ PHẦN TƯ VẤN XÂY DỰNG ĐIỆN 4

Địa chỉ: Số 11 Hoàng Hoa Thám – thành phố Nha Trang – Tỉnh Khánh Hòa

BÁO CÁO TÀI CHÍNH

Cho năm tài chính kết thúc ngày 31 tháng 12 năm 2015

Bản thuyết minh Báo cáo tài chính (tiếp theo)

- Đối với nợ phải thu: tỷ giá mua của ngân hàng thương mại nơi Công ty chỉ định khách hàng thanh toán tại thời điểm giao dịch phát sinh.
- Đối với nợ phải trả: tỷ giá bán của ngân hàng thương mại nơi Công ty dự kiến giao dịch tại thời điểm giao dịch phát sinh.
- Đối với các giao dịch mua sắm tài sản hoặc các khoản chi phí được thanh toán ngay bằng ngoại tệ (không qua các tài khoản phải trả): tỷ giá mua của ngân hàng thương mại nơi Công ty thực hiện thanh toán.

Tỷ giá sử dụng để đánh giá lại số dư các khoản mục tiền tệ có gốc ngoại tệ tại ngày kết thúc năm tài chính được xác định theo nguyên tắc sau:

- Đối với các khoản ngoại tệ gửi ngân hàng: tỷ giá mua ngoại tệ của ngân hàng nơi Công ty mở tài khoản ngoại tệ.
- Đối với các khoản mục tiền tệ có gốc ngoại tệ được phân loại là tài sản khác: tỷ giá mua ngoại tệ của Ngân hàng Thương mại Cổ phần An Bình (Ngân hàng Công ty thường xuyên có giao dịch).
- Đối với các khoản mục tiền tệ có gốc ngoại tệ được phân loại là nợ phải trả: tỷ giá bán ngoại tệ của Ngân hàng Thương mại Cổ phần An Bình (Ngân hàng Công ty thường xuyên có giao dịch).

3. Tiền và tương đương tiền

Tiền và các khoản tương đương tiền bao gồm tiền mặt, tiền gửi ngân hàng, tiền đang chuyển và các khoản đầu tư ngắn hạn có thời hạn thu hồi hoặc đáo hạn không quá 3 tháng kể từ ngày mua, dễ dàng chuyển đổi thành một lượng tiền xác định cũng như không có nhiều rủi ro trong việc chuyển đổi thành tiền.

4. Các khoản đầu tư tài chính

Chứng khoán kinh doanh

Khoản đầu tư được phân loại là chứng khoán kinh doanh khi nắm giữ vì mục đích mua bán để kiếm lời.

Chứng khoán kinh doanh được ghi sổ kế toán theo giá gốc. Giá gốc của chứng khoán kinh doanh được xác định theo giá trị hợp lý của các khoản thanh toán tại thời điểm giao dịch phát sinh cộng các chi phí liên quan đến giao dịch mua chứng khoán kinh doanh.

Thời điểm ghi nhận các khoản chứng khoán kinh doanh là thời điểm Công ty có quyền sở hữu, cụ thể như sau:

- Đối với chứng khoán niêm yết: được ghi nhận tại thời điểm khớp lệnh (T+0).
- Đối với chứng khoán chưa niêm yết: được ghi nhận tại thời điểm chính thức có quyền sở hữu theo qui định của pháp luật.

Tiền lãi, cổ tức và lợi nhuận của các kỳ trước khi chứng khoán kinh doanh được mua được hạch toán giảm giá trị của chính chứng khoán kinh doanh đó. Tiền lãi, cổ tức và lợi nhuận của các kỳ sau khi chứng khoán kinh doanh được mua được ghi nhận doanh thu. Cổ tức được nhận bằng cổ phiếu chỉ được theo dõi số lượng cổ phiếu tăng thêm, không ghi nhận giá trị cổ phiếu nhận được.

Cổ phiếu hoán đổi được xác định theo giá trị hợp lý tại ngày trao đổi. Giá trị hợp lý của cổ phiếu được xác định như sau:

- Đối với cổ phiếu của công ty niêm yết, giá trị hợp lý của cổ phiếu là giá đóng cửa niêm yết trên thị trường chứng khoán tại ngày trao đổi. Trường hợp tại ngày trao đổi thị trường chứng khoán không giao dịch thì giá trị hợp lý của cổ phiếu là giá đóng cửa phiên giao dịch trước liền kề với ngày trao đổi.

CÔNG TY CỔ PHẦN TƯ VẤN XÂY DỰNG ĐIỆN 4

Địa chỉ: Số 11 Hoàng Hoa Thám – thành phố Nha Trang – Tỉnh Khánh Hòa

BÁO CÁO TÀI CHÍNH

Cho năm tài chính kết thúc ngày 31 tháng 12 năm 2015

Bản thuyết minh Báo cáo tài chính (tiếp theo)

- Đối với cổ phiếu chưa niêm yết được giao dịch trên sàn UPCOM, giá trị hợp lý của cổ phiếu là giá giao dịch đóng cửa trên sàn UPCOM tại ngày trao đổi. Trường hợp ngày trao đổi sàn UPCOM không giao dịch thì giá trị hợp lý của cổ phiếu là giá đóng cửa phiên giao dịch trước liền kề với ngày trao đổi.
- Đối với cổ phiếu chưa niêm yết khác, giá trị hợp lý của cổ phiếu là giá do các bên thỏa thuận theo hợp đồng hoặc giá trị sổ sách tại thời điểm trao đổi.

Dự phòng giảm giá chứng khoán kinh doanh được lập cho từng loại chứng khoán được mua bán trên thị trường và có giá trị hợp lý thấp hơn giá gốc. Giá trị hợp lý của chứng khoán kinh doanh niêm yết trên thị trường chứng khoán hoặc được giao dịch trên sàn UPCOM là giá đóng cửa tại ngày kết thúc năm tài chính. Trường hợp tại ngày kết thúc năm tài chính thị trường chứng khoán hay sàn UPCOM không giao dịch thì giá trị hợp lý của chứng khoán là giá đóng cửa phiên giao dịch trước liền kề với ngày kết thúc năm tài chính.

Tăng, giảm số dự phòng giảm giá chứng khoán kinh doanh cần phải trích lập tại ngày kết thúc năm tài chính được ghi nhận vào chi phí tài chính.

Các khoản đầu tư nắm giữ đến ngày đáo hạn

Khoản đầu tư được phân loại là nắm giữ đến ngày đáo hạn khi Công ty có ý định và khả năng giữ đến ngày đáo hạn. Các khoản đầu tư nắm giữ đến ngày đáo hạn bao gồm: các khoản tiền gửi ngân hàng có kỳ hạn (bao gồm cả các loại tín phiếu, kỳ phiếu), trái phiếu, cổ phiếu ưu đãi bên phát hành bắt buộc phải mua lại tại một thời điểm nhất định trong tương lai và các khoản cho vay nắm giữ đến ngày đáo hạn với mục đích thu lãi hàng kỳ và các khoản đầu tư nắm giữ đến ngày đáo hạn khác.

Các khoản đầu tư nắm giữ đến ngày đáo hạn được ghi nhận ban đầu theo giá gốc bao gồm giá mua và các chi phí liên quan đến giao dịch mua các khoản đầu tư. Sau khi nhận ban đầu, các khoản đầu tư này được ghi nhận theo giá trị có thể thu hồi. Thu nhập lãi từ các khoản đầu tư nắm giữ đến ngày đáo hạn sau ngày mua được ghi nhận trên Báo cáo kết quả hoạt động kinh doanh trên cơ sở dự thu. Lãi được hưởng trước khi Công ty nắm giữ được ghi giảm trừ vào giá gốc tại thời điểm mua.

Khi có các bằng chứng chắc chắn cho thấy một phần hoặc toàn bộ khoản đầu tư có thể không thu hồi được và số tổn thất được xác định một cách đáng tin cậy thì tổn thất được ghi nhận vào chi phí tài chính trong năm và giảm trừ trực tiếp giá trị đầu tư.

Các khoản đầu tư vào công ty liên kết

Công ty liên kết là doanh nghiệp mà Công ty có ảnh hưởng đáng kể nhưng không có quyền kiểm soát đối với các chính sách tài chính và hoạt động. Ảnh hưởng đáng kể thể hiện ở quyền tham gia vào việc đưa ra các quyết định về chính sách tài chính và hoạt động của doanh nghiệp nhận đầu tư nhưng không kiểm soát các chính sách này.

Các khoản đầu tư vào liên kết được ghi nhận ban đầu theo giá gốc, bao gồm giá mua hoặc khoản góp vốn cộng các chi phí liên quan trực tiếp đến việc đầu tư. Trường hợp đầu tư bằng tài sản phi tiền tệ, giá phí khoản đầu tư được ghi nhận theo giá trị hợp lý của tài sản phi tiền tệ tại thời điểm phát sinh.

Cổ tức và lợi nhuận của các kỳ trước khi khoản đầu tư được mua được hạch toán giảm giá trị của chính khoản đầu tư đó. Cổ tức và lợi nhuận của các kỳ sau khi khoản đầu tư được mua được ghi nhận doanh thu. Cổ tức được nhận bằng cổ phiếu chỉ được theo dõi số lượng cổ phiếu tăng thêm, không ghi nhận giá trị cổ phiếu nhận được.

CÔNG TY CỔ PHẦN TƯ VẤN XÂY DỰNG ĐIỆN 4

Địa chỉ: Số 11 Hoàng Hoa Thám – thành phố Nha Trang – Tỉnh Khánh Hòa

BÁO CÁO TÀI CHÍNH

Cho năm tài chính kết thúc ngày 31 tháng 12 năm 2015

Bản thuyết minh Báo cáo tài chính (tiếp theo)

Dự phòng tổn thất cho các khoản đầu tư vào liên kết được trích lập khi công ty liên doanh, liên kết bị lỗ với mức trích lập bằng chênh lệch giữa vốn góp thực tế của các bên tại liên kết và vốn chủ sở hữu thực có nhân với tỷ lệ góp vốn của Công ty so với tổng số vốn góp thực tế của các bên tại liên kết. Nếu liên kết là đối tượng lập Báo cáo tài chính hợp nhất thì căn cứ để xác định dự phòng tổn thất là Báo cáo tài chính hợp nhất.

Tăng, giảm số dự phòng tổn thất đầu tư vào liên kết cần phải trích lập tại ngày kết thúc năm tài chính được ghi nhận vào chi phí tài chính.

Các khoản đầu tư vào công cụ vốn của đơn vị khác

Đầu tư vào công cụ vốn của đơn vị khác bao gồm các khoản đầu tư công cụ vốn nhưng Công ty không có quyền kiểm soát, đồng kiểm soát hoặc có ảnh hưởng đáng kể đối với bên được đầu tư.

Các khoản đầu tư vào công cụ vốn của đơn vị khác được ghi nhận ban đầu theo giá gốc, bao gồm giá mua hoặc khoản góp vốn cộng các chi phí trực tiếp liên quan đến hoạt động đầu tư. Cổ tức và lợi nhuận của các kỳ trước khi khoản đầu tư được mua được hạch toán giảm giá trị của chính khoản đầu tư đó. Cổ tức và lợi nhuận của các kỳ sau khi khoản đầu tư được mua được ghi nhận doanh thu. Cổ tức được nhận bằng cổ phiếu chỉ được theo dõi số lượng cổ phiếu tăng thêm, không ghi nhận giá trị cổ phiếu nhận được.

Dự phòng tổn thất cho các khoản đầu tư vào công cụ vốn của đơn vị khác được trích lập như sau:

- Đối với khoản đầu tư vào cổ phiếu niêm yết hoặc giá trị hợp lý khoản đầu tư được xác định tin cậy, việc lập dự phòng dựa trên giá trị thị trường của cổ phiếu.
- Đối với khoản đầu tư không xác định được giá trị hợp lý tại thời điểm báo cáo, việc lập dự phòng được thực hiện căn cứ vào khoản lỗ của bên được đầu tư với mức trích lập bằng chênh lệch giữa vốn góp thực tế của các bên tại đơn vị khác và vốn chủ sở hữu thực có nhân với tỷ lệ góp vốn của Công ty so với tổng số vốn góp thực tế của các bên tại đơn vị khác.

Tăng, giảm số dự phòng tổn thất đầu tư vào công cụ vốn của đơn vị khác cần phải trích lập tại ngày kết thúc năm tài chính được ghi nhận vào chi phí tài chính.

5. Các khoản phải thu

Các khoản nợ phải thu được trình bày theo giá trị ghi sổ trừ đi các khoản dự phòng phải thu khó đòi.

Việc phân loại các khoản phải thu là phải thu khách hàng và phải thu khác được thực hiện theo nguyên tắc sau:

- Phải thu của khách hàng phản ánh các khoản phải thu mang tính chất thương mại phát sinh từ giao dịch có tính chất mua – bán giữa Công ty và người mua là đơn vị độc lập với Công ty, bao gồm cả các khoản phải thu về tiền bán hàng xuất khẩu ủy thác cho đơn vị khác.
- Phải thu khác phản ánh các khoản phải thu không có tính thương mại, không liên quan đến giao dịch mua – bán.

Dự phòng phải thu khó đòi được lập cho từng khoản nợ phải thu khó đòi căn cứ vào dự kiến mức tổn thất có thể xảy ra.

Tăng, giảm số dự phòng nợ phải thu khó đòi cần phải trích lập tại ngày kết thúc năm tài chính được ghi nhận vào chi phí quản lý doanh nghiệp.



CÔNG TY CỔ PHẦN TƯ VẤN XÂY DỰNG ĐIỆN 4

Địa chỉ: Số 11 Hoàng Hoa Thám – thành phố Nha Trang – Tỉnh Khánh Hòa

BÁO CÁO TÀI CHÍNH

Cho năm tài chính kết thúc ngày 31 tháng 12 năm 2015

Bản thuyết minh Báo cáo tài chính (tiếp theo)

6. Hàng tồn kho

Hàng tồn kho được ghi nhận theo giá thấp hơn giữa giá gốc và giá trị thuần có thể thực hiện được.

Giá gốc hàng tồn kho được xác định như sau:

- Nguyên vật liệu, hàng hóa: bao gồm chi phí mua và các chi phí liên quan trực tiếp khác phát sinh để có được hàng tồn kho ở địa điểm và trạng thái hiện tại.
- Chi phí sản xuất kinh doanh dở dang: chỉ bao gồm chi phí nhân công và nguyên vật liệu.

Giá trị thuần có thể thực hiện được là giá bán ước tính của hàng tồn kho trong kỳ sản xuất, kinh doanh bình thường trừ chi phí ước tính để hoàn thành và chi phí ước tính cần thiết cho việc tiêu thụ chúng.

Giá trị hàng tồn kho được tính theo phương pháp bình quân gia quyền và được hạch toán theo phương pháp kê khai thường xuyên.

Dự phòng giảm giá hàng tồn kho được lập cho từng mặt hàng tồn kho có giá gốc lớn hơn giá trị thuần có thể thực hiện được. Đối với dịch vụ cung cấp dở dang, việc lập dự phòng giảm giá được tính theo từng loại dịch vụ có mức giá riêng biệt. Tăng, giảm số dư dự phòng giảm giá hàng tồn kho cần phải trích lập tại ngày kết thúc năm tài chính được ghi nhận vào giá vốn hàng bán.

7. Chi phí trả trước

Chi phí trả trước bao gồm các chi phí thực tế đã phát sinh nhưng có liên quan đến kết quả hoạt động sản xuất kinh doanh của nhiều kỳ kế toán. Chi phí trả trước của Công ty bao gồm các chi phí sau:

Công cụ, dụng cụ

Các công cụ, dụng cụ đã đưa vào sử dụng được phân bổ vào chi phí theo phương pháp đường thẳng với thời gian phân bổ không quá 24 tháng.

Phần mềm máy tính

Giá mua của phần mềm máy tính mà không phải là một bộ phận gắn kết với phần cứng có liên quan thì được vốn hoá. Nguyên giá của phần mềm máy tính là toàn bộ các chi phí mà Công ty đã chi ra tính đến thời điểm đưa phần mềm vào sử dụng. Phần mềm máy tính được khấu hao theo phương pháp đường thẳng trong 02 năm.

Phương tiện vận tải

Phương tiện vận tải có nguyên giá dưới 30 triệu được khấu hao theo phương pháp đường thẳng trong 03 năm.

Chi phí khác được phân bổ theo thời gian sử dụng thực tế phí tra cứu văn bản pháp luật trực tuyến.

8. Tài sản cố định hữu hình

Tài sản cố định hữu hình được thể hiện theo nguyên giá trừ hao mòn lũy kế. Nguyên giá tài sản cố định hữu hình bao gồm toàn bộ các chi phí mà Công ty phải bỏ ra để có được tài sản cố định tính đến thời điểm đưa tài sản đó vào trạng thái sẵn sàng sử dụng. Các chi phí phát sinh sau ghi nhận ban đầu chỉ được ghi tăng nguyên giá tài sản cố định nếu các chi phí này chắc chắn làm tăng lợi ích kinh tế trong tương lai do sử dụng tài sản đó. Các chi phí phát sinh không thỏa mãn điều kiện trên được ghi nhận là chi phí sản xuất, kinh doanh trong kỳ.

Khi tài sản cố định hữu hình được bán hay thanh lý, nguyên giá và giá trị hao mòn lũy kế được xóa sổ và lãi, lỗ phát sinh do thanh lý được ghi nhận vào thu nhập hay chi phí trong năm.

CÔNG TY CỔ PHẦN TƯ VẤN XÂY DỰNG ĐIỆN 4

Địa chỉ: Số 11 Hoàng Hoa Thám – thành phố Nha Trang – Tỉnh Khánh Hòa

BÁO CÁO TÀI CHÍNH

Cho năm tài chính kết thúc ngày 31 tháng 12 năm 2015

Bản thuyết minh Báo cáo tài chính (tiếp theo)

Tài sản cố định hữu hình được khấu hao theo phương pháp đường thẳng dựa trên thời gian hữu dụng ước tính. Số năm khấu hao của các loại tài sản cố định hữu hình như sau:

<u>Loại tài sản cố định</u>	<u>Số năm Năm nay</u>
Nhà cửa, vật kiến trúc	05 – 25
Máy móc và thiết bị	03 – 06
Phương tiện vận tải, truyền dẫn	6
Thiết bị, dụng cụ quản lý	03 - 06

9. Tài sản cố định vô hình

Tài sản cố định vô hình được thể hiện theo nguyên giá trừ hao mòn lũy kế.

Nguyên giá tài sản cố định vô hình bao gồm toàn bộ các chi phí mà Công ty phải bỏ ra để có được tài sản cố định tính đến thời điểm đưa tài sản đó vào trạng thái sẵn sàng sử dụng. Chi phí liên quan đến tài sản cố định vô hình phát sinh sau khi ghi nhận ban đầu được ghi nhận là chi phí sản xuất, kinh doanh trong kỳ trừ khi các chi phí này gắn liền với một tài sản cố định vô hình cụ thể và làm tăng lợi ích kinh tế từ các tài sản này.

Khi tài sản cố định vô hình được bán hay thanh lý, nguyên giá và giá trị hao mòn lũy kế được xóa sổ và lãi, lỗ phát sinh do thanh lý được ghi nhận vào thu nhập hay chi phí trong năm.

Tài sản cố định vô hình của Công ty bao gồm:

Giá trị quyền sử dụng đất

Quyền sử dụng đất là toàn bộ các chi phí thực tế Công ty đã chi ra có liên quan trực tiếp tới đất sử dụng, bao gồm: tiền chi ra để có quyền sử dụng đất, chi phí cho đền bù, giải phóng mặt bằng, san lấp mặt bằng, lệ phí trước bạ... Quyền sử dụng đất có thời hạn được khấu hao trong thời gian sử dụng là 50 năm. Quyền sử dụng đất lâu dài không tính khấu hao.

Quyền sử dụng đất lâu dài nhận bàn giao từ Công ty Nhà Nước được xác định theo Hồ sơ xác định giá trị doanh nghiệp để cổ phần hóa tại thời điểm ngày 31 tháng 12 năm 2005.

Phần mềm máy tính

Phần mềm máy tính là toàn bộ các chi phí mà Công ty đã chi ra tính đến thời điểm đưa phần mềm vào sử dụng. Phần mềm máy vi tính được khấu hao trong thời gian từ 3 năm đến 5 năm.

10. Các khoản nợ phải trả và chi phí phải trả

Các khoản nợ phải trả và chi phí phải trả được ghi nhận cho số tiền phải trả trong tương lai liên quan đến hàng hóa và dịch vụ đã nhận được. Chi phí phải trả được ghi nhận dựa trên các ước tính hợp lý về số tiền phải trả.

Việc phân loại các khoản phải trả là phải trả người bán, chi phí phải trả và phải trả khác được thực hiện theo nguyên tắc sau:

- Phải trả người bán phản ánh các khoản phải trả mang tính chất thương mại phát sinh từ giao dịch mua hàng hóa, dịch vụ, tài sản và người bán là đơn vị độc lập với Công ty, bao gồm cả các khoản phải trả khi nhập khẩu thông qua người nhận ủy thác.
- Chi phí phải trả phản ánh các khoản phải trả cho hàng hóa, dịch vụ đã nhận được từ người bán hoặc đã cung cấp cho người mua nhưng chưa chi trả do chưa có hóa đơn hoặc chưa đủ hồ sơ, tài liệu kế toán và các khoản phải trả cho người lao động về tiền lương nghỉ phép, các khoản chi phí sản xuất, kinh doanh phải trích trước.
- Phải trả khác phản ánh các khoản phải trả không có tính thương mại, không liên quan đến giao dịch mua, bán, cung cấp hàng hóa dịch vụ.

CÔNG TY CỔ PHẦN TƯ VẤN XÂY DỰNG ĐIỆN 4

Địa chỉ: Số 11 Hoàng Hoa Thám – thành phố Nha Trang – Tỉnh Khánh Hòa

BÁO CÁO TÀI CHÍNH

Cho năm tài chính kết thúc ngày 31 tháng 12 năm 2015

Bản thuyết minh Báo cáo tài chính (tiếp theo)

11. Các khoản dự phòng phải trả

Các khoản dự phòng được ghi nhận khi Công ty có nghĩa vụ nợ hiện tại (nghĩa vụ pháp lý hoặc nghĩa vụ liên đới) do kết quả từ một sự kiện đã xảy ra, việc thanh toán nghĩa vụ nợ này có thể sẽ dẫn đến sự giảm sút về những lợi ích kinh tế và giá trị của nghĩa vụ nợ đó có thể được một ước tính đáng tin cậy.

Nếu ảnh hưởng của thời gian là trọng yếu, dự phòng sẽ được xác định bằng cách chiết khấu số tiền phải bỏ ra trong tương lai để thanh toán nghĩa vụ nợ với tỷ lệ chiết khấu trước thuế và phản ánh những đánh giá trên thị trường hiện tại về giá trị thời gian của tiền và những rủi ro cụ thể của khoản nợ đó. Khoản tăng lên của số dự phòng do thời gian trôi qua được ghi nhận là chi phí tài chính.

Các khoản dự phòng phải trả của Công ty là:

Dự phòng trợ cấp thôi việc

Công ty phải chi trả trợ cấp thôi việc cho người lao động làm việc thường xuyên tại Công ty từ đủ 12 tháng trở lên đối với thời gian không tham gia đóng bảo hiểm thất nghiệp khi họ chấm dứt hợp đồng lao động. Dự phòng trợ cấp thôi việc được trích lập với mức bằng $\frac{1}{2}$ tháng lương cộng phụ cấp lương (nếu có) bình quân của sáu tháng liền kề gần nhất tính đến thời điểm lập Báo cáo tài chính cho 1 năm làm việc.

Tăng, giảm số dư dự phòng trợ cấp thôi việc cần phải trích lập tại ngày kết thúc năm tài chính được ghi nhận vào chi phí quản lý doanh nghiệp.

12. Nguồn vốn kinh doanh

Vốn góp của chủ sở hữu

Vốn góp của chủ sở hữu được ghi nhận theo số vốn thực tế đã góp của các cổ đông.

Thặng dư vốn cổ phần

Thặng dư vốn cổ phần được ghi nhận theo số chênh lệch giữa giá phát hành và mệnh giá cổ phiếu khi phát hành lần đầu, phát hành bổ sung, chênh lệch giữa giá tái phát hành và giá trị sổ sách của cổ phiếu quỹ và cấu phần vốn của trái phiếu chuyển đổi khi đáo hạn. Chi phí trực tiếp liên quan đến việc phát hành bổ sung cổ phiếu và tái phát hành cổ phiếu quỹ được ghi giảm thặng dư vốn cổ phần.

Vốn khác của chủ sở hữu

Vốn khác được hình thành do bổ sung từ kết quả hoạt động kinh doanh, đánh giá lại tài sản và giá trị còn lại giữa giá trị hợp lý của các tài sản được tặng, biếu, tài trợ sau khi trừ các khoản thuế phải nộp (nếu có) liên quan đến các tài sản này.

Cổ phiếu quỹ

Khi mua lại cổ phiếu do Công ty phát hành, khoản tiền trả bao gồm cả các chi phí liên quan đến giao dịch được ghi nhận là cổ phiếu quỹ và được phản ánh là một khoản giảm trừ trong vốn chủ sở hữu. Khi tái phát hành, chênh lệch giữa giá tái phát hành và giá sổ sách của cổ phiếu quỹ được ghi vào khoản mục “Thặng dư vốn cổ phần”.

CÔNG TY CỔ PHẦN TƯ VẤN XÂY DỰNG ĐIỆN 4

Địa chỉ: Số 11 Hoàng Hoa Thám – thành phố Nha Trang – Tỉnh Khánh Hòa

BÁO CÁO TÀI CHÍNH

Cho năm tài chính kết thúc ngày 31 tháng 12 năm 2015

Bản thuyết minh Báo cáo tài chính (tiếp theo)

13. Phân phối lợi nhuận

Lợi nhuận sau thuế thu nhập doanh nghiệp được phân phối cho các cổ đông sau khi đã trích lập các quỹ theo Điều lệ của Công ty cũng như các qui định của pháp luật và đã được Đại hội đồng cổ đông phê duyệt.

Việc phân phối lợi nhuận cho các cổ đông được cân nhắc đến các khoản mục phi tiền tệ nằm trong lợi nhuận sau thuế chưa phân phối có thể ảnh hưởng đến luồng tiền và khả năng chi trả cổ tức như lãi do đánh giá lại tài sản mang đi góp vốn, lãi do đánh giá lại các khoản mục tiền tệ, các công cụ tài chính và các khoản mục phi tiền tệ khác.

Cổ tức được ghi nhận là nợ phải trả khi được Đại hội đồng cổ đông phê duyệt.

14. Ghi nhận doanh thu và thu nhập

Doanh thu cung cấp dịch vụ

Doanh thu cung cấp dịch vụ được ghi nhận khi đồng thời thỏa mãn các điều kiện sau:

- Doanh thu được xác định tương đối chắc chắn. Khi hợp đồng qui định người mua được quyền trả lại dịch vụ đã mua theo những điều kiện cụ thể, doanh thu chỉ được ghi nhận khi những điều kiện cụ thể đó không còn tồn tại và người mua không được quyền trả lại dịch vụ đã cung cấp.
- Công ty đã hoặc sẽ thu được lợi ích kinh tế từ giao dịch cung cấp dịch vụ đó.
- Xác định được phần công việc đã hoàn thành vào thời điểm báo cáo.
- Xác định được chi phí phát sinh cho giao dịch và chi phí để hoàn thành giao dịch cung cấp dịch vụ đó.

Trường hợp dịch vụ được thực hiện trong nhiều kỳ thì doanh thu được ghi nhận trong kỳ được căn cứ vào kết quả phần công việc đã hoàn thành vào ngày kết thúc kỳ kế toán.

Doanh thu xây dựng

Khi kết quả thực hiện hợp đồng được ước tính một cách đáng tin cậy thì:

- Đối với các hợp đồng xây dựng qui định nhà thầu được thanh toán theo tiến độ kế hoạch, doanh thu và chi phí liên quan đến hợp đồng được ghi nhận tương ứng với phần công việc đã hoàn thành do Công ty tự xác định.
- Đối với các hợp đồng xây dựng qui định nhà thầu được thanh toán theo giá trị khối lượng thực hiện, doanh thu và chi phí liên quan đến hợp đồng được ghi nhận tương ứng với phần công việc đã hoàn thành được khách hàng xác nhận và được phản ánh trên hóa đơn đã lập.

Các khoản tăng, giảm khối lượng xây lắp, các khoản thu bồi thường và các khoản thu khác chỉ được ghi nhận doanh thu khi đã được thống nhất với khách hàng.

Khi kết quả thực hiện hợp đồng xây dựng không thể ước tính được một cách đáng tin cậy, thì:

- Doanh thu chỉ được ghi nhận tương đương với chi phí của hợp đồng đã phát sinh mà việc hoàn trả là tương đối chắc chắn.
- Chi phí của hợp đồng chỉ được ghi nhận vào chi phí khi đã phát sinh.

CÔNG TY CỔ PHẦN TƯ VẤN XÂY DỰNG ĐIỆN 4

Địa chỉ: Số 11 Hoàng Hoa Thám – thành phố Nha Trang – Tỉnh Khánh Hòa

BÁO CÁO TÀI CHÍNH

Cho năm tài chính kết thúc ngày 31 tháng 12 năm 2015

Bản thuyết minh Báo cáo tài chính (tiếp theo)

Chênh lệch giữa tổng doanh thu lũy kế của hợp đồng xây dựng đã ghi nhận và khoản tiền lũy kế ghi trên hóa đơn thanh toán theo tiến độ kế hoạch của hợp đồng được ghi nhận là khoản phải thu hoặc phải trả theo tiến độ kế hoạch của các hợp đồng xây dựng.

Tiền lãi

Tiền lãi được ghi nhận trên cơ sở thời gian và lãi suất thực tế từng kỳ.

Cổ tức và lợi nhuận được chia

Cổ tức và lợi nhuận được chia được ghi nhận khi Công ty được quyền nhận cổ tức hoặc lợi nhuận từ việc góp vốn. Riêng cổ tức nhận bằng cổ phiếu không ghi nhận vào thu nhập mà chỉ theo dõi số lượng tăng thêm.

15. Chi phí đi vay

Chi phí đi vay bao gồm lãi tiền vay và các chi phí khác phát sinh liên quan trực tiếp đến các khoản vay.

Chi phí đi vay được ghi nhận vào chi phí khi phát sinh. Trường hợp chi phí đi vay liên quan trực tiếp đến việc đầu tư xây dựng hoặc sản xuất tài sản dở dang cần có một thời gian đủ dài (trên 12 tháng) để có thể đưa vào sử dụng theo mục đích định trước hoặc bán thì chi phí đi vay này được tính vào giá trị của tài sản đó. Đối với khoản vay riêng phục vụ việc xây dựng tài sản cố định, bất động sản đầu tư, lãi vay được vốn hóa kể cả khi thời gian xây dựng dưới 12 tháng. Các khoản thu nhập phát sinh từ việc đầu tư tạm thời các khoản vay được ghi giảm nguyên giá tài sản có liên quan.

Đối với các khoản vốn vay chung trong đó có sử dụng cho mục đích đầu tư xây dựng hoặc sản xuất tài sản dở dang thì chi phí đi vay vốn hóa được xác định theo tỷ lệ vốn hóa đối với chi phí lũy kế bình quân gia quyền phát sinh cho việc đầu tư xây dựng cơ bản hoặc sản xuất tài sản đó. Tỷ lệ vốn hóa được tính theo tỷ lệ lãi suất bình quân gia quyền của các khoản vay chưa trả trong năm, ngoại trừ các khoản vay riêng biệt phục vụ cho mục đích hình thành một tài sản cụ thể.

16. Các khoản chi phí

Chi phí là những khoản làm giảm lợi ích kinh tế được ghi nhận tại thời điểm giao dịch phát sinh hoặc khi có khả năng tương đối chắc chắn sẽ phát sinh trong tương lai không phân biệt đã chi tiền hay chưa.

Các khoản chi phí và khoản doanh thu do nó tạo ra phải được ghi nhận đồng thời theo nguyên tắc phù hợp. Trong trường hợp nguyên tắc phù hợp xung đột với nguyên tắc thận trọng, chi phí được ghi nhận căn cứ vào bản chất và qui định của các chuẩn mực kế toán để đảm bảo phản ánh giao dịch một cách trung thực, hợp lý.

17. Thuế thu nhập doanh nghiệp

Chi phí thuế thu nhập doanh nghiệp bao gồm thuế thu nhập hiện hành và thuế thu nhập hoãn lại.

Thuế thu nhập hiện hành

Thuế thu nhập hiện hành là khoản thuế được tính dựa trên thu nhập tính thuế. Thu nhập tính thuế chênh lệch so với lợi nhuận kế toán là do điều chỉnh các khoản chênh lệch tạm thời giữa thuế và kế toán, các chi phí không được trừ cũng như điều chỉnh các khoản thu nhập không phải chịu thuế và các khoản lỗ được chuyển.

CÔNG TY CỔ PHẦN TƯ VẤN XÂY DỰNG ĐIỆN 4

Địa chỉ: Số 11 Hoàng Hoa Thám – thành phố Nha Trang – Tỉnh Khánh Hòa

BÁO CÁO TÀI CHÍNH

Cho năm tài chính kết thúc ngày 31 tháng 12 năm 2015

Bản thuyết minh Báo cáo tài chính (tiếp theo)

Thuế thu nhập hoãn lại

Thuế thu nhập hoãn lại là khoản thuế thu nhập doanh nghiệp sẽ phải nộp hoặc sẽ được hoàn lại do chênh lệch tạm thời giữa giá trị ghi sổ của tài sản và nợ phải trả cho mục đích lập Báo cáo tài chính và cơ sở tính thuế thu nhập. Thuế thu nhập hoãn lại phải trả được ghi nhận cho tất cả các khoản chênh lệch tạm thời chịu thuế. Tài sản thuế thu nhập hoãn lại chỉ được ghi nhận khi chắc chắn trong tương lai sẽ có lợi nhuận tính thuế để sử dụng những chênh lệch tạm thời được khấu trừ này.

Giá trị ghi sổ của tài sản thuế thu nhập doanh nghiệp hoãn lại được xem xét lại vào ngày kết thúc năm tài chính và sẽ được ghi giảm đến mức đảm bảo chắc chắn có đủ lợi nhuận tính thuế cho phép lợi ích của một phần hoặc toàn bộ tài sản thuế thu nhập hoãn lại được sử dụng. Các tài sản thuế thu nhập doanh nghiệp hoãn lại chưa được ghi nhận trước đây được xem xét lại vào ngày kết thúc năm tài chính và được ghi nhận khi chắc chắn có đủ lợi nhuận tính thuế để có thể sử dụng các tài sản thuế thu nhập hoãn lại chưa ghi nhận này.

Tài sản thuế thu nhập hoãn lại và thuế thu nhập hoãn lại phải trả được xác định theo thuế suất dự tính sẽ áp dụng cho năm tài sản được thu hồi hay nợ phải trả được thanh toán dựa trên các mức thuế suất có hiệu lực tại ngày kết thúc năm tài chính. Thuế thu nhập hoãn lại được ghi nhận vào Báo cáo kết quả hoạt động kinh doanh và chỉ ghi trực tiếp vào vốn chủ sở hữu khi khoản thuế đó liên quan đến các khoản mục được ghi thẳng vào vốn chủ sở hữu.

Tài sản thuế thu nhập hoãn lại và nợ thuế thu nhập hoãn lại phải trả được bù trừ khi:

- Công ty có quyền hợp pháp được bù trừ giữa tài sản thuế thu nhập hiện hành với thuế thu nhập hiện hành phải nộp; và
- Các tài sản thuế thu nhập hoãn lại và thuế thu nhập hoãn lại phải trả này liên quan đến thuế thu nhập doanh nghiệp được quản lý bởi cùng một cơ quan thuế:
 - Đối với cùng một đơn vị chịu thuế; hoặc
 - Công ty dự định thanh toán thuế thu nhập hiện hành phải trả và tài sản thuế thu nhập hiện hành trên cơ sở thuận hoặc thu hồi tài sản đồng thời với việc thanh toán nợ phải trả trong từng kỳ tương lai khi các khoản trọng yếu của thuế thu nhập hoãn lại phải trả hoặc tài sản thuế thu nhập hoãn lại được thanh toán hoặc thu hồi.

18. Bên liên quan

Các bên được coi là liên quan nếu một bên có khả năng kiểm soát hoặc có ảnh hưởng đáng kể đối với bên kia trong việc ra quyết định các chính sách tài chính và hoạt động. Các bên cũng được xem là bên liên quan nếu cùng chịu sự kiểm soát chung hay chịu ảnh hưởng đáng kể chung.

Trong việc xem xét mối quan hệ của các bên liên quan, bản chất của mối quan hệ được chú trọng nhiều hơn hình thức pháp lý.

19. Báo cáo theo bộ phận

Bộ phận theo lĩnh vực kinh doanh là một phần có thể xác định riêng biệt tham gia vào quá trình sản xuất hoặc cung cấp sản phẩm, dịch vụ và có rủi ro và lợi ích kinh tế khác với các bộ phận kinh doanh khác.

Bộ phận theo khu vực địa lý là một phần có thể xác định riêng biệt tham gia vào quá trình sản xuất hoặc cung cấp sản phẩm, dịch vụ trong phạm vi một môi trường kinh tế cụ thể và có rủi ro và lợi ích kinh tế khác với các bộ phận kinh doanh trong các môi trường kinh tế khác.

CÔNG TY CỔ PHẦN TƯ VẤN XÂY DỰNG ĐIỆN 4

Địa chỉ: Số 11 Hoàng Hoa Thám – thành phố Nha Trang – Tỉnh Khánh Hòa

BÁO CÁO TÀI CHÍNH

Cho năm tài chính kết thúc ngày 31 tháng 12 năm 2015

Bản thuyết minh Báo cáo tài chính (tiếp theo)

20. Công cụ tài chính

Tài sản tài chính

Việc phân loại các tài sản tài chính này phụ thuộc vào bản chất và mục đích của tài sản tài chính và được quyết định tại thời điểm ghi nhận ban đầu. Các tài sản tài chính của Công ty bao gồm tiền và các khoản tương đương tiền, các khoản phải thu khách hàng, phải thu khác, các công cụ tài chính không được niêm yết và các công cụ tài chính phái sinh.

Tại thời điểm ghi nhận ban đầu, các tài sản tài chính được ghi nhận theo giá gốc cộng các chi phí giao dịch có liên quan trực tiếp đến tài sản tài chính đó.

Nợ phải trả tài chính

Việc phân loại các khoản nợ tài chính phụ thuộc vào bản chất và mục đích của khoản nợ tài chính và được quyết định tại thời điểm ghi nhận ban đầu. Nợ phải trả tài chính của Công ty gồm các khoản phải trả người bán, vay và nợ, các khoản phải trả khác và các công cụ tài chính phái sinh.

Tại thời điểm ghi nhận lần đầu, các khoản nợ phải trả tài chính được ghi nhận ban đầu theo giá gốc trừ các chi phí giao dịch có liên quan trực tiếp đến nợ phải trả tài chính đó.

Giá trị phân bổ được xác định bằng giá trị ghi nhận ban đầu của nợ phải trả tài chính trừ đi các khoản hoàn trả gốc, cộng hoặc trừ các khoản phân bổ lũy kế tính theo phương pháp lãi suất thực tế của phần chênh lệch giữa giá trị ghi nhận ban đầu và giá trị đáo hạn, trừ đi các khoản giảm trừ (trực tiếp hoặc thông qua việc sử dụng một tài khoản dự phòng) do giảm giá trị hoặc do không thể thu hồi.

Phương pháp lãi suất thực tế là phương pháp tính toán giá trị phân bổ của một hoặc một nhóm nợ phải trả tài chính và phân bổ thu nhập lãi hoặc chi phí lãi trong kỳ có liên quan. Lãi suất thực tế là lãi suất chiết khấu các luồng tiền ước tính sẽ chi trả hoặc nhận được trong tương lai trong suốt vòng đời dự kiến của công cụ tài chính hoặc ngắn hơn, nếu cần thiết, trở về giá trị ghi sổ hiện tại thuần của nợ phải trả tài chính.

Công cụ vốn chủ sở hữu

Công cụ vốn chủ sở hữu là hợp đồng chứng tỏ được những lợi ích còn lại về tài sản của Công ty sau khi trừ đi toàn bộ nghĩa vụ.

Bù trừ các công cụ tài chính

Các tài sản tài chính và nợ phải trả tài chính chỉ được bù trừ với nhau và trình bày giá trị thuần trên Bảng cân đối kế toán khi và chỉ khi Công ty:

- Có quyền hợp pháp để bù trừ giá trị đã được ghi nhận; và
- Có dự định thanh toán trên cơ sở thuần hoặc ghi nhận tài sản và thanh toán nợ phải trả cùng một thời điểm.

CÔNG TY CỔ PHẦN TƯ VẤN XÂY DỰNG ĐIỆN 4

Địa chỉ: Số 11 Hoàng Hoa Thám – thành phố Nha Trang – Tỉnh Khánh Hòa

BÁO CÁO TÀI CHÍNH

Cho năm tài chính kết thúc ngày 31 tháng 12 năm 2015

Bản thuyết minh Báo cáo tài chính (tiếp theo)

V. THÔNG TIN BỔ SUNG CHO CÁC KHOẢN MỤC TRÌNH BÀY TRONG BẢNG CÂN ĐỐI KẾ TOÁN

1. Tiền và các khoản tương đương tiền

	Số cuối năm	Số đầu năm
Tiền mặt	352.649.000	161.219.000
Tiền gửi ngân hàng	8.093.787.893	7.658.670.296
Các khoản tương đương tiền (tiền gửi có kỳ hạn từ 3 tháng trở xuống)	14.000.000.000	22.800.000.000
Cộng	22.446.436.893	30.619.889.296

Tại ngày 31 tháng 12 năm 2015 số dư tài khoản tiền gửi không kỳ hạn với số tiền là 8.093.787.893 VND đang được dùng để đảm bảo cho các khoản vay ngắn hạn tại Ngân hàng Thương mại Cổ phần Đầu tư và Phát triển Việt Nam – Chi nhánh Khánh Hòa.

2. Các khoản đầu tư tài chính

Các khoản đầu tư tài chính của Công ty bao gồm chứng khoán kinh doanh và đầu tư góp vốn vào đơn vị khác. Thông tin về các khoản đầu tư tài chính của Công ty như sau:

2a. Đầu tư góp vốn vào đơn vị khác

	Số cuối năm			Số đầu năm		
	Giá gốc	Dự phòng	Giá trị hợp lý	Giá gốc	Dự phòng	Giá trị hợp lý
Đầu tư vào công ty liên doanh, liên kết						
Công ty Cổ phần Thủy điện Buôn Đôn ⁽ⁱ⁾	103.850.000.000	-	103.850.000.000	103.850.000.000	-	103.850.000.000
Cộng	103.850.000.000	-	103.850.000.000	103.850.000.000	-	103.850.000.000

Theo Giấy chứng nhận đăng ký kinh doanh số 6000884487 ngày 20 tháng 05 năm 2009 do Sở Kế hoạch và Đầu tư tỉnh Đắk Lắk cấp cho Công ty Cổ phần Thủy điện Buôn Đôn, Công ty đầu tư vào Công ty Cổ phần Thủy điện Buôn Đôn 103.850.000.000 VND, tương đương 31% vốn điều lệ. Tại ngày kết thúc năm tài chính, Công ty đã đầu tư đủ vốn theo điều lệ.

Tình hình hoạt động của liên kết

Công ty con khác và công ty liên doanh, liên kết đang hoạt động kinh doanh bình thường, không có thay đổi lớn so với năm trước.

Khoản đầu tư vào Công ty liên kết không bị giảm giá trị do đó Công ty không trích lập dự phòng.

Giao dịch với liên kết

Công ty chỉ phát sinh giao dịch với Công ty Cổ phần Thủy điện Buôn Đôn là công ty liên kết như sau:

	Năm nay	Năm trước
Phải thu tiền cổ tức	6.750.250.000	-
Cung cấp dịch vụ khảo sát thiết kế	2.723.769.960	1.448.486.591

CÔNG TY CỔ PHẦN TƯ VẤN XÂY DỰNG ĐIỆN 4

Địa chỉ: Số 11 Hoàng Hoa Thám – thành phố Nha Trang – Tỉnh Khánh Hòa

BÁO CÁO TÀI CHÍNH

Cho năm tài chính kết thúc ngày 31 tháng 12 năm 2015

Bản thuyết minh Báo cáo tài chính (tiếp theo)

2b. Chứng khoán kinh doanh

	Số cuối năm			Số đầu năm		
	Giá gốc	Giá trị hợp lý	Dự phòng	Giá gốc	Giá trị hợp lý	Dự phòng
Cổ phiếu						
Công ty cổ phần EVN Quốc tế	105.000	1.050.000.000	-	105.000	1.050.000.000	-
- Công ty Cổ phần Đầu tư Phát triển Nha Trang - Hà Nội (*)	-	-	-	45.836	458.360.000	-
Công ty Cổ phần Đầu tư Phát triển Khánh Hòa – Hà Nội (*)	104.164	1.041.640.000	-	104.164	1.041.640.000	-
Cộng		2.091.640.000			2.550.000.000	

Lý do thay đổi chứng khoán kinh doanh:

- Cổ phiếu Công ty Cổ phần Đầu tư Phát triển Nha Trang - Hà Nội: giảm do bán toàn bộ cổ phiếu đã đầu tư.

(*) Công ty Cổ phần và Phát triển Nha Trang – Khánh Hòa được tách từ Công ty Cổ phần Đầu tư Phát triển Nha Trang – Hà Nội.

Ngày 18 tháng 6 năm 2014, Công ty đã thực hiện tách Công ty theo phương án tách được phê duyệt tại Nghị quyết số 01/14/N&H/NQ-ĐHĐCĐ ngày 26 tháng 4 năm 2014. Theo đó:

- **Công ty bị tách:** Công ty Cổ phần Đầu tư Phát triển Nha Trang – Hà Nội (gọi tắt là N&H).

- Vốn điều lệ: 25.924.410.000 VND.
- Kết quả điều chuyển tài sản sau tách: kế thừa toàn bộ giá trị tài sản, quyền lợi và nghĩa vụ tại Dự án D2 Giảng Võ.

- **Công ty được tách:** Công ty Cổ phần Đầu tư Phát triển Khánh Hòa – Hà Nội (gọi tắt là K&H).

- Vốn điều lệ: 121.075.590.000 VND.
- Kết quả điều chuyển tài sản sau tách: toàn bộ giá trị tài sản, quyền lợi và nghĩa vụ còn lại tại Công ty hiện nay sau khi chia cho Công ty bị tách.

3. Phải thu ngắn hạn, dài hạn của khách hàng

3a. Phải thu ngắn hạn của khách hàng

	Số cuối năm	Số đầu năm
Phải thu các bên liên quan	1.115.332.656	999.648.487
Công ty Cổ phần Tư vấn Xây dựng Điện 1	141.066.154	141.066.154
Công ty Cổ phần Tư vấn Xây dựng Điện 2	-	858.582.333
Công ty Cổ phần Thủy điện Buôn Đôn	974.266.502	-
Phải thu các khách hàng khác	70.037.361.287	97.352.968.191
Ban Quản lý dự án các công trình điện Miền Bắc	5.629.020.025	14.446.477.165
Công ty Cổ phần EVN - Quốc tế	123.675.153	11.346.307.218
Các khách hàng khác	64.284.666.109	71.560.183.808
Cộng	71.152.693.943	98.352.616.678

CÔNG TY CỔ PHẦN TƯ VẤN XÂY DỰNG ĐIỆN 4

Địa chỉ: Số 11 Hoàng Hoa Thám – thành phố Nha Trang – Tỉnh Khánh Hòa

BÁO CÁO TÀI CHÍNH

Cho năm tài chính kết thúc ngày 31 tháng 12 năm 2015

Bản thuyết minh Báo cáo tài chính (tiếp theo)

3b. Phải thu dài hạn của khách hàng

	<u>Số cuối năm</u>	<u>Số đầu năm</u>
<i>Phải thu dài hạn các khách hàng khác</i>		
Ban quản lý dự án Thủy điện 1	184.144.863	184.144.863
Công ty Cổ phần Đầu tư và Phát triển Điện Nho Quế	1.532.762.821	1.532.762.821
Công ty TNHH MTV Thủy điện Trung Sơn	138.611.000	138.611.000
Ban quản lý dự án Thủy điện 2	156.818.300	156.818.300
Cộng	<u>2.012.336.984</u>	<u>2.012.336.984</u>

Tại ngày 31 tháng 12 năm 2015 số dư khoản phải thu khách hàng với số tiền là 71.152.693.943 VND đang được dùng để đảm bảo cho các khoản vay ngắn hạn tại Ngân hàng Thương mại Cổ phần Đầu tư và Phát triển Việt Nam – Chi nhánh Khánh Hòa.

4. Trả trước cho người bán ngắn hạn

	<u>Số cuối năm</u>	<u>Số đầu năm</u>
<i>Trả trước ngắn hạn cho người bán khác</i>		
Công ty TNHH Tư vấn Xây dựng Năng lượng- Hà Nội	400.000.000	400.000.000
Công ty TNHH Xây Dựng Lê Nguyên	397.101.100	397.101.100
Viện Quy hoạch và Thiết kế Nông nghiệp	269.146.436	269.146.436
Các nhà cung cấp khác	1.530.558.925	2.253.329.576
Cộng	<u>2.596.806.461</u>	<u>3.319.577.112</u>

5. Các khoản phải thu ngắn hạn, dài hạn khác

5a. Phải thu ngắn hạn khác

	<u>Số cuối năm</u>		<u>Số đầu năm</u>	
	<u>Giá trị</u>	<u>Dự phòng</u>	<u>Giá trị</u>	<u>Dự phòng</u>
<i>Phải thu các bên liên quan</i>	6.750.250.000		-	-
Công ty Cổ phần Thủy điện Buôn Đôn - Cổ tức, lợi nhuận được chia	6.750.250.000	-	-	-
<i>Phải thu các tổ chức và cá nhân khác</i>	2.127.670.737	-	2.067.587.718	-
Bảo hiểm xã hội	-	-	50.050.700	-
Mott MacDonald Ltd., Co – Chi phí nhiên liệu chờ thu từ chủ đầu tư	23.892.818	-	197.899.768	-
Phải thu lại của người lao động	78.000.000	-	2.000.000	-
Tạm ứng cho công nhân viên	1.841.967.261	-	1.779.891.047	-
Các khoản phải thu ngắn hạn khác	183.810.658	-	37.746.203	-
Cộng	<u>8.877.920.737</u>	-	<u>2.067.587.718</u>	-

CÔNG TY CỔ PHẦN TƯ VẤN XÂY DỰNG ĐIỆN 4

Địa chỉ: Số 11 Hoàng Hoa Thám – thành phố Nha Trang – Tỉnh Khánh Hòa

BÁO CÁO TÀI CHÍNH

Cho năm tài chính kết thúc ngày 31 tháng 12 năm 2015

Bản thuyết minh Báo cáo tài chính (tiếp theo)

5b. Phải thu dài hạn khác

	Số cuối năm		Số đầu năm	
	Giá trị	Dự phòng	Giá trị	Dự phòng
Ký cược, ký quỹ	70.000.000	-	80.000.000	-
Cộng	70.000.000	-	80.000.000	-

6. Nợ xấu

	Thời gian quá hạn	Số cuối năm		Thời gian quá hạn	Số đầu năm	
		Giá gốc	Giá trị có thể thu hồi		Giá gốc	Giá trị có thể thu hồi
<i>Các tổ chức khác</i>						
Công ty Cổ phần Đầu tư và Phát Triển Điện Miền Bắc 1	2010	5.919.992.822	4.015.316.154	2010	5.919.992.822	4.015.316.154
Công ty Cổ phần Thủy điện Nho Quế 1	2008 2009 2010	6.037.929.873	4.830.343.898	2008 2009 2010	6.037.929.873	4.830.343.898
Công ty Cổ phần Sông Đà 12 - Nguyên Lộc	2010	-	-	2010	1.619.979.530	-
Công ty Cổ phần Tập đoàn Đức Long Gia Lai	2010 2011	5.318.864.000	2.659.432.000	2010 2011	5.318.864.000	2.659.432.000
Công ty Cổ phần Hoàng Anh - Ban Mê	2008 2009	-	-	2008 2009	2.920.004.170	1.460.002.085
Công ty Cổ phần Năng Lượng Nhân Luật	2009	3.054.527.900	1.527.263.950	2009	3.054.527.900	1.527.263.950
Công ty Cổ phần Tư Vấn Xây Dựng 533	2009	312.000.000	156.000.000	2009	312.000.000	156.000.000
Tổng Công ty Cổ phần Xây Dựng Điện Việt Nam	2007	3.686.461.336	1.530.276.536	2007	3.686.461.336	1.530.276.536
Công ty Cổ phần Thủy điện Trà Xom	2009 2013	777.750.622	622.059.331	2009 2013	777.750.622	622.059.331
Công ty Cổ phần Thủy điện La Ngâu	2007 2008	3.455.841.709	2.734.849.309	2007 2008	3.455.841.709	2.734.849.309
Công ty Cổ phần Tài Chính và PTNL (FED)	2009	1.355.603.000	329.754.450	2009	2.225.603.000	1.199.754.450

CÔNG TY CỔ PHẦN TƯ VẤN XÂY DỰNG ĐIỆN 4

Địa chỉ: Số 11 Hoàng Hoa Thám – thành phố Nha Trang – Tỉnh Khánh Hòa

BÁO CÁO TÀI CHÍNH

Cho năm tài chính kết thúc ngày 31 tháng 12 năm 2015

Bản thuyết minh Báo cáo tài chính (tiếp theo)

	Số cuối năm			Số đầu năm		
	Thời gian quá hạn	Giá gốc	Giá trị có thể thu hồi	Thời gian quá hạn	Giá gốc	Giá trị có thể thu hồi
Công ty Cổ phần Thủy điện Bình Định	2009	114.728.435	-	2009	114.728.435	-
Công ty Cổ phần Thủy điện Bản Vẽ	2009-2010	111.906.000	-	2009-2010	111.906.000	-
Ban quản lý dự án Buôn Đôn	1999	-	-	1999	56.815.007	56.815.007
Cộng		30.145.605.697	18.405.295.628		35.612.404.404	20.792.012.720

Tình hình biến động dự phòng nợ phải thu khó đòi như sau:

	Năm nay	Năm trước
Số đầu năm	14.820.291.684	17.621.929.167
Trích lập bổ sung	1.516.817.092	1.036.624.200
Xử lý xóa sổ	(4.596.798.707)	(3.838.261.683)
Số cuối năm	11.740.310.069	14.820.291.684

7. Hàng tồn kho

	Số cuối năm		Số đầu năm	
	Giá gốc	Dự phòng	Giá gốc	Dự phòng
Nguyên liệu, vật liệu	491.433.726	-	484.935.680	-
Công cụ, dụng cụ	9.806.103	-	28.052.481	-
Chi phí sản xuất, kinh doanh dở dang	12.876.232.440	-	14.080.252.856	-
Cộng	13.377.472.269	-	14.593.241.017	-

8. Chi phí trả trước ngắn hạn, dài hạn

8a. Chi phí trả trước ngắn hạn

Chi phí trả trước ngắn hạn là chi phí công cụ dụng cụ có thời gian phân bổ dưới 12 tháng.

8a. Chi phí trả trước dài hạn

	Số cuối năm	Số đầu năm
Chi phí công cụ, dụng cụ	1.303.037.507	845.004.085
Chi phí khác	15.204.604	44.247.315
Cộng	1.318.242.111	889.251.400

CÔNG TY CỔ PHẦN TƯ VẤN XÂY DỰNG ĐIỆN 4

Địa chỉ: Số 11 Hoàng Hoa Thám – thành phố Nha Trang – Tỉnh Khánh Hòa

BÁO CÁO TÀI CHÍNH

Cho năm tài chính kết thúc ngày 31 tháng 12 năm 2015

Bản thuyết minh Báo cáo tài chính (tiếp theo)

9. Tài sản cố định hữu hình

	Nhà xưởng, vật kiến trúc	Máy móc, thiết bị	Phương tiện vận tải	Thiết bị, dụng cụ quản lý	Cộng
Nguyên giá					
Số đầu năm	10.104.595.287	7.837.767.082	11.378.793.874	971.425.892	30.292.582.135
Mua sắm mới trong năm	-	1.908.363.673	1.163.027.273	147.255.000	3.218.645.946
Số cuối năm	10.104.595.287	9.746.130.755	12.541.821.147	1.118.680.892	33.511.228.081
<i>Trong đó:</i>					
Đã khấu hao hết vẫn còn sử dụng	607.801.473	7.222.575.809	9.908.142.964	772.206.886	18.510.727.132
Giá trị hao mòn					
Số đầu năm	3.816.906.288	7.617.981.309	10.362.855.158	786.748.229	22.584.490.984
Khấu hao trong năm	493.856.967	201.076.521	396.055.919	106.007.880	1.196.997.287
Số cuối năm	4.310.763.255	7.819.057.830	10.758.911.077	892.756.109	23.781.488.271
Giá trị còn lại					
Số đầu năm	6.287.688.999	219.785.773	1.015.938.716	184.677.663	7.708.091.151
Số cuối năm	5.793.832.032	1.927.072.925	1.782.910.070	225.924.783	9.729.739.810
<i>Trong đó:</i>					
Tạm thời chưa sử dụng	-	-	-	-	-
Đang chờ thanh lý	-	-	-	-	-

Một số tài sản cố định hữu hình có nguyên giá và giá trị còn lại theo sổ sách tại ngày 31/12/2015 lần lượt là 9.621.242.560 VND và 5.779.122.016 VND đã được thế chấp để đảm bảo cho các khoản vay của Ngân hàng Thương mại Cổ phần Đầu tư và Phát triển Việt Nam – Chi nhánh Khánh Hòa (xem thuyết minh V.17).

10. Tài sản cố định vô hình

	Quyền sử dụng đất không thời hạn	Quyền sử dụng đất có thời hạn	Phần mềm máy tính	Cộng
Nguyên giá				
Số đầu năm	7.093.957.000	9.463.506.000	2.205.252.255	18.762.715.255
Tăng trong năm	-	-	34.768.656	34.768.656
Số cuối năm	7.093.957.000	9.463.506.000	2.240.020.911	18.797.483.911
<i>Trong đó:</i>				
Đã khấu hao hết nhưng vẫn còn sử dụng	-	-	2.107.552.255	2.107.552.255
Giá trị hao mòn				
Số đầu năm	-	1.277.415.705	2.096.320.746	3.373.736.451
Khấu hao trong năm	-	199.504.800	59.104.167	258.608.967
Số cuối năm	-	1.476.920.505	2.155.424.913	3.632.345.418
Giá trị còn lại				
Số đầu năm	7.093.957.000	8.186.090.295	108.931.509	15.388.978.804
Số cuối năm	7.093.957.000	7.986.585.495	84.595.998	15.165.138.493
<i>Trong đó:</i>				
Tạm thời chưa sử dụng	-	-	-	-
Đang chờ thanh lý	-	-	-	-

CÔNG TY CỔ PHẦN TƯ VẤN XÂY DỰNG ĐIỆN 4

Địa chỉ: Số 11 Hoàng Hoa Thám – thành phố Nha Trang – Tỉnh Khánh Hòa

BÁO CÁO TÀI CHÍNH

Cho năm tài chính kết thúc ngày 31 tháng 12 năm 2015

Bản thuyết minh Báo cáo tài chính (tiếp theo)

Một số tài sản cố định vô hình có nguyên giá và giá trị còn lại theo sổ sách tại ngày 31/12/2015 lần lượt là 14.073.531.400 VND và 12.783.181.927 VND đã được thế chấp để đảm bảo cho các khoản vay của Ngân hàng Thương mại Cổ phần Đầu tư và Phát triển Việt Nam – Chi nhánh Khánh Hòa (xem thuyết minh V.17).

11. Phải trả người bán

Phải trả người bán ngắn hạn

	Số cuối năm	Số đầu năm
<i>Phải trả người bán là các bên liên quan</i>	983.545.000	983.545.000
Công ty Cổ phần Tư vấn Xây dựng Điện 1	983.545.000	983.545.000
<i>Phải trả các nhà cung cấp khác</i>	6.310.306.403	6.367.476.754
Xí Nghiệp Đo Đạc Bản Đồ Nông Nghiệp 1-Hòa Bình	733.998.010	733.998.010
Đoàn đo đạc biên vẽ hào đồ và nghiên cứu biển	917.730.264	1.022.676.000
Các nhà cung cấp khác	4.658.578.129	4.610.802.744
Cộng	7.293.851.403	7.351.021.754

12. Người mua trả tiền trước ngắn hạn

	Số cuối năm	Số đầu năm
<i>Trả trước của các bên liên quan</i>	762.712.795	1.247.914.645
Công ty Cổ phần Tư vấn Xây dựng Điện 2	762.712.795	762.712.795
Công ty Cổ phần Thủy điện Buôn Đôn	-	485.201.850
<i>Trả trước của các khách hàng khác</i>	28.356.078.753	26.556.626.090
Ban Quản lý Dự án các Công trình Điện Miền Trung	4.247.698.817	10.594.675.469
Công ty TNHH MTV Thủy điện Trung Sơn (ATS)	6.879.147.834	1.416.870.834
Ban Quản lý dự án Điện lực Miền Nam	3.371.930.288	288.754.924
Các khách hàng khác	13.857.301.814	14.256.324.863
Cộng	29.118.791.548	27.804.540.735

13. Thuế và các khoản phải nộp ngân sách nhà nước

	Số đầu năm	Số phải nộp trong năm	Số đã nộp trong năm	Số cuối năm
Thuế GTGT hàng bán nội địa	4.642.550.841	12.244.651.880	(14.610.180.971)	2.277.021.750
Thuế GTGT hàng nhập khẩu	-	180.543.752	(180.543.752)	-
Thuế thu nhập doanh nghiệp	549.857.069	2.990.626.210	(2.300.964.329)	1.239.518.950
Thuế thu nhập cá nhân	103.337.450	726.847.278	(793.946.728)	36.238.000
Thuế sử dụng đất phi nông nghiệp	-	3.123.300	(3.123.300)	-
Các loại thuế khác	-	33.638.000	(33.638.000)	-
Cộng	5.295.745.360	16.179.430.420	(17.922.397.080)	3.552.778.700

CÔNG TY CỔ PHẦN TƯ VẤN XÂY DỰNG ĐIỆN 4

Địa chỉ: Số 11 Hoàng Hoa Thám – thành phố Nha Trang – Tỉnh Khánh Hòa

BÁO CÁO TÀI CHÍNH

Cho năm tài chính kết thúc ngày 31 tháng 12 năm 2015

Bản thuyết minh Báo cáo tài chính (tiếp theo)

Thuế giá trị gia tăng

Công ty nộp thuế theo phương pháp khấu trừ. Thuế suất thuế giá trị gia tăng của dịch vụ tư vấn thiết kế, khảo sát là 10%.

Thuế thu nhập doanh nghiệp

Công ty có nghĩa vụ nộp thuế thu nhập doanh nghiệp với thuế suất 22%.

Thuế thu nhập doanh nghiệp phải nộp trong kỳ được dự tính như sau:

	<u>Năm nay</u>	<u>Năm trước</u>
Tổng lợi nhuận kế toán trước thuế	25.536.505.498	24.242.243.028
Các khoản điều chỉnh tăng, giảm lợi nhuận kế toán để xác định thu nhập chịu thuế thu nhập doanh nghiệp	(11.942.750.000)	(15.577.473.238)
- Các khoản điều chỉnh tăng	-	26.762
- Các khoản điều chỉnh giảm	(11.942.750.000)	(15.577.500.000)
Thu nhập chịu thuế	13.593.755.498	8.664.769.790
Thuế suất thuế thu nhập doanh nghiệp	22%	22%
Thuế thu nhập doanh nghiệp phải nộp	<u>2.990.626.210</u>	<u>1.906.249.354</u>

Việc xác định thuế thu nhập doanh nghiệp phải nộp của Công ty được căn cứ vào các qui định hiện hành về thuế. Tuy nhiên, những qui định này thay đổi theo từng thời kỳ và các qui định về thuế đối với nhiều loại giao dịch khác nhau có thể được giải thích theo nhiều cách khác nhau. Do vậy số thuế được trình bày trên Báo cáo tài chính có thể sẽ thay đổi khi cơ quan thuế kiểm tra.

Các loại thuế khác

Công ty kê khai và nộp theo quy định.

14. Phải trả người lao động

Quỹ lương trong năm được xác định theo theo Quyết định số 65/QĐ-HĐQT ngày 12/3/2015 của Chủ tịch của Hội đồng Quản trị Công ty. Đơn giá tiền lương đối với doanh thu ghi nhận trong năm như sau:

- Hoạt động khảo sát tự làm: 530 VND/1.000 đồng doanh thu
- Hoạt động thiết kế tự làm: 510 VND/1.000 đồng doanh thu

Số dư tại ngày cuối năm là quỹ lương chưa chi hết cho người lao động.

15. Các khoản phải trả, phải nộp khác

	<u>Số cuối năm</u>	<u>Số đầu năm</u>
Phải trả các bên liên quan	<u>1.670.399.935</u>	<u>16.788.618.197</u>
Phải trả Tập đoàn Điện lực Việt Nam	1.670.399.935	14.148.588.197
<i>Trong đó:</i>		
- Chi phí lãi vay	10.520.000	809.054.197
- Lãi trái phiếu phải trả	8.434.716.000	8.434.716.000
- Cổ tức	-	5.223.922.000
- Bù trừ công nợ với Ban quản lý Dự án Thủy điện Sơn La, Hòa Bình	(6.774.836.065)	(319.104.000)
Tiền góp vốn vào Công ty Cổ phần Thủy điện Buôn Đôn nhận của các cổ đông khác	-	2.640.030.000

CÔNG TY CỔ PHẦN TƯ VẤN XÂY DỰNG ĐIỆN 4

Địa chỉ: Số 11 Hoàng Hoa Thám – thành phố Nha Trang – Tỉnh Khánh Hòa

BÁO CÁO TÀI CHÍNH

Cho năm tài chính kết thúc ngày 31 tháng 12 năm 2015

Bản thuyết minh Báo cáo tài chính (tiếp theo)

	<u>Số cuối năm</u>	<u>Số đầu năm</u>
<i>Phải trả các đơn vị và cá nhân khác</i>	2.485.890.181	2.895.714.621
Kinh phí công đoàn	2.285.120.097	2.576.587.087
Phải trả về cổ phần hóa	2.100.000	2.100.000
Cổ tức, lợi nhuận phải trả	49.371.800	23.655.800
Lãi trái phiếu phải trả	48.118.000	48.118.000
Các khoản phải trả, phải nộp khác	101.180.284	245.253.734
Cộng	<u>4.156.290.116</u>	<u>19.684.332.818</u>

16. Vay ngắn hạn và dài hạn

16a. Vay ngắn hạn

	<u>Số cuối năm</u>		<u>Số đầu năm</u>	
	<u>Giá trị</u>	<u>Số có khả năng trả nợ</u>	<u>Giá trị</u>	<u>Số có khả năng trả nợ</u>
<i>Vay ngắn hạn phải trả các bên liên quan</i>	-	-	1.766.900.000	1.766.900.000
Vay dài hạn đến hạn trả Tập đoàn Điện lực Việt Nam	-	-	1.766.900.000	1.766.900.000
<i>Vay ngắn hạn phải trả các tổ chức và cá nhân khác</i>	-	-	3.183.499.000	3.183.499.000
Vay ngắn hạn Ngân hàng Thương mại Cổ phần Đầu tư và Phát triển Việt Nam - Chi nhánh Khánh Hòa ^(a)	-	-	-	-
Vay ngắn hạn các cá nhân là công nhân viên công ty	-	-	3.183.499.000	3.183.499.000
Cộng	-	-	<u>4.950.399.000</u>	<u>4.950.399.000</u>

- (a) Vay ngắn hạn tại Ngân hàng Thương mại Cổ phần Đầu tư và Phát triển Việt Nam – Chi nhánh Khánh Hòa theo hạn mức tín dụng (hạn mức 10.000.000.000 VND) để bổ sung vốn lưu động kinh doanh, thời hạn vay theo từng hợp đồng tín dụng cụ thể.

Hình thức đảm bảo tiền vay:

- Thế chấp quyền sử dụng đất và tài sản gắn liền với đất của Công ty tại:
 - + 137 Thống Nhất, Phường Vạn Thắng – Nha Trang – Khánh Hòa
 - + 38 Lê Thành Phương, phường Phương Sài – Nha Trang – Khánh Hòa
 - + 11 Hoàng Hoa Thám, phường Lộc Thọ - Nha Trang – Khánh Hòa
- Toàn bộ số dư tài khoản tiền gửi sản xuất kinh doanh bằng VND và ngoại tệ của Công ty tại Ngân hàng Thương mại Cổ phần Đầu tư và Phát triển Việt Nam – Chi nhánh Khánh Hòa và tại các Tổ chức tín dụng khác.
- Các khoản thu theo các Hợp đồng kinh tế được ký kết giữa Công ty và đối tác khác mà Công ty là người thụ hưởng.

Chi tiết số phát sinh về các khoản vay và nợ dài hạn đến hạn trả trong kỳ như sau:

CÔNG TY CỔ PHẦN TƯ VẤN XÂY DỰNG ĐIỆN 4

Địa chỉ: Số 11 Hoàng Hoa Thám – thành phố Nha Trang – Tỉnh Khánh Hòa

BÁO CÁO TÀI CHÍNH

Cho năm tài chính kết thúc ngày 31 tháng 12 năm 2015

Bản thuyết minh Báo cáo tài chính (tiếp theo)

	<u>Số đầu năm</u>	<u>Số tiền vay phát sinh trong năm</u>	<u>Bù trừ công nợ</u>	<u>Số tiền vay đã trả trong năm</u>	<u>Số cuối năm</u>
Vay Ngân hàng Thương mại Cổ phần Đầu tư và Phát triển Việt Nam - Chi nhánh Khánh Hòa	-	17.162.710.500	-	(17.162.710.500)	-
Vay của Cán bộ Công nhân viên	3.183.499.000	-	-	(3.183.499.000)	-
Vay dài hạn đến hạn trả Tập đoàn Điện lực Việt Nam	<u>1.766.900.000</u>	<u>-</u>	<u>(1.766.900.000)</u>	<u>-</u>	<u>-</u>
Cộng	<u>4.950.399.000</u>	<u>17.162.710.500</u>	<u>(1.766.900.000)</u>	<u>(20.346.209.500)</u>	<u>-</u>

16b. Vay và nợ dài hạn

Vay của Tập đoàn Điện lực Việt Nam theo các hợp đồng sau:

Khoản vay dài hạn Tập đoàn Điện lực Việt Nam (EVN) theo hợp đồng cho vay lại số 01/2008/EVN/TCKT-CPXDDDD4 ngày 15/02/2008 và Phụ lục Hợp đồng số 01/PLHDD01-2008/EVN – TVDD4 ngày 31/12/2011, số tiền 10.000.000.000 VND để bổ sung vốn lưu động với thời hạn vay 9 năm, lãi suất tính bằng tiền gửi kỳ hạn 12 tháng trả lãi sau bình quân tham chiếu của 4 ngân hàng thương mại Quốc doanh cộng biên 3%. Trả nợ gốc từ năm 2014 và kết thúc vào năm 2016.

Kỳ hạn thanh toán vay và nợ dài hạn: dưới 1 năm.

Chi tiết số phát sinh về khoản vay và nợ dài hạn

Chi tiết phát sinh của khoản vay dài hạn của Tập đoàn Điện lực Việt Nam như sau:

	<u>Năm nay</u>	<u>Năm trước</u>
Số đầu năm	7.395.547.182	10.332.610.498
Số tiền vay đã trả	(4.395.547.182)	(18.478.276)
Kết chuyển sang vay ngắn hạn	-	(3.000.000.000)
Chênh lệch do đánh giá số dư	-	81.414.960
Số cuối năm	<u>3.000.000.000</u>	<u>7.395.547.182</u>

17. Quỹ khen thưởng phúc lợi

	<u>Số đầu năm</u>	<u>Tăng do trích lập từ lợi nhuận năm trước</u>	<u>Thưởng từ tập đoàn</u>	<u>Chi quỹ trong năm</u>	<u>Số cuối năm</u>
Quỹ khen thưởng	4.064.734.174	400.000.000	26.000.000	(2.016.300.000)	2.474.434.174
Quỹ phúc lợi	2.277.968.788	263.797.490	-	(145.635.000)	2.396.131.278
Quỹ thưởng Ban điều hành	1.005.751.000	243.400.000	-	(578.851.000)	670.300.000
Cộng	<u>7.348.453.962</u>	<u>907.197.490</u>	<u>26.000.000</u>	<u>(2.740.786.000)</u>	<u>5.540.865.452</u>

18. Vốn chủ sở hữu

18a. Bảng đối chiếu biến động của vốn chủ sở hữu :

Thông tin về biến động của vốn chủ sở hữu được trình bày ở Phụ lục đính kèm.

CÔNG TY CỔ PHẦN TƯ VẤN XÂY DỰNG ĐIỆN 4

Địa chỉ: Số 11 Hoàng Hoa Thám – thành phố Nha Trang – Tỉnh Khánh Hòa

BÁO CÁO TÀI CHÍNH

Cho năm tài chính kết thúc ngày 31 tháng 12 năm 2015

Bản thuyết minh Báo cáo tài chính (tiếp theo)

18b. Chi tiết vốn đầu tư của chủ sở hữu

	Số cuối kỳ		Số đầu năm	
	Vốn góp	Tỷ lệ (%)	Vốn góp	Tỷ lệ (%)
Tập đoàn Điện lực Việt Nam	104.478.440.000	71,56	104.478.440.000	71,56
Các cổ đông khác	41.517.700.000	28,44	41.517.700.000	28,44
Cộng	145.996.140.000	100,00	145.996.140.000	100,00

Cổ tức

Cổ tức đã chi trả như sau:

	Năm nay	Năm trước
Trả cổ tức năm trước	14.535.091.000	4.360.527.300
Tạm ứng cổ tức	-	-
Cộng	14.535.091.000	4.360.527.300

Cổ phiếu

	Số cuối năm	Số đầu năm
Số lượng cổ phiếu đăng ký phát hành	14.599.614	14.599.614
Số lượng cổ phiếu đã bán ra công chúng	14.599.614	14.599.614
Số lượng cổ phiếu được mua lại	(64.523)	(64.523)
Số lượng cổ phiếu đang lưu hành	14.535.091	14.535.091

Toàn bộ là cổ phiếu phổ thông. Mệnh giá cổ phiếu là 10.000 VND.

18c. Phân phối lợi nhuận

Trong năm Công ty đã phân phối lợi nhuận còn lại của năm 2014 theo Nghị quyết Đại hội cổ đông thường niên năm 2015 số 86/2015/NQ-DHCD ngày 20 tháng 4 năm 2015 như sau:

	VND
• Chia cổ tức còn lại cho các cổ đông	: 14.535.091.000
• Trích quỹ khen thưởng phúc lợi	: 663.797.490
• Quỹ thưởng ban quản lý điều hành	243.400.000

19. Các khoản mục ngoài Bảng cân đối kế toán

19a. Ngoại tệ các loại

	Số cuối năm	Số đầu năm
Dollar Mỹ (USD)	22.343,03	378,49

19b. Nợ khó đòi đã xử lý

	Số cuối năm		Số đầu năm		Nguyên nhân xóa sổ
	Nguyên tệ	VND	Nguyên tệ	VND	
Các khách hàng khác	-	8.435.060.390	-	3.838.261.683	
Cộng		8.435.060.390		3.838.261.683	

CÔNG TY CỔ PHẦN TƯ VẤN XÂY DỰNG ĐIỆN 4

Địa chỉ: Số 11 Hoàng Hoa Thám – thành phố Nha Trang – Tỉnh Khánh Hòa

BÁO CÁO TÀI CHÍNH

Cho năm tài chính kết thúc ngày 31 tháng 12 năm 2015

Bản thuyết minh Báo cáo tài chính (tiếp theo)

VI. THÔNG TIN BỔ SUNG CHO CÁC KHOẢN MỤC TRÌNH BÀY TRONG BÁO CÁO KẾT QUẢ HOẠT ĐỘNG KINH DOANH

1. Doanh thu thuần cung cấp hàng hóa và dịch vụ

1a. Tổng doanh thu

	<u>Năm nay</u>	<u>Năm trước</u>
Doanh thu hoạt động khảo sát	30.379.442.136	40.412.791.367
Doanh thu hoạt động thiết kế	110.163.087.813	80.133.993.766
Cộng	<u>140.542.529.949</u>	<u>120.546.785.133</u>

1b. Doanh thu bán hàng và cung cấp dịch vụ cho các bên liên quan

Giao dịch về bán hàng và cung cấp dịch vụ cho các công ty con, công ty liên doanh, liên kết được trình bày ở thuyết minh số V.2b. Giao dịch về bán hàng và cung cấp dịch vụ cho các bên liên quan không phải là công ty con, công ty liên doanh, liên kết như sau:

	<u>Năm nay</u>	<u>Năm trước</u>
Tập đoàn Điện lực Việt Nam	14.326.965.180	1.121.000.000

2. Giá vốn hàng bán

	<u>Năm nay</u>	<u>Năm trước</u>
Giá vốn hoạt động khảo sát	22.851.382.772	33.032.418.163
Giá vốn hoạt động thiết kế	74.865.597.760	55.218.093.971
Cộng	<u>97.716.980.532</u>	<u>88.250.512.134</u>

3. Doanh thu hoạt động tài chính

	<u>Năm nay</u>	<u>Năm trước</u>
Lãi tiền gửi có kỳ hạn	422.965.699	54.645.833
Lãi tiền gửi không kỳ hạn	38.382.459	27.505.435
Cổ tức lợi nhuận được chia	11.942.750.000	15.577.500.000
Lãi chênh lệch tỷ giá chưa thực hiện	-	9.122.332
Lãi chênh lệch tỷ giá đã thực hiện	68.781.097	45.472.234
Doanh thu tài chính khác	22.918.000	-
Cộng	<u>12.495.797.255</u>	<u>15.714.245.834</u>

4. Chi phí tài chính

	<u>Năm nay</u>	<u>Năm trước</u>
Chi phí lãi vay	272.832.675	849.232.116
Lỗ chênh lệch tỷ giá đã thực hiện	14.722.799	59.105.686
Cộng	<u>287.555.474</u>	<u>908.337.802</u>

5. Chi phí quản lý doanh nghiệp

	<u>Năm nay</u>	<u>Năm trước</u>
Chi phí cho nhân viên	14.847.979.126	10.958.991.405
Chi phí vật liệu, đồ dùng văn phòng	498.177.432	502.149.053
Chi phí khấu hao tài sản cố định	54.937.818	43.628.750
Chi phí dịch vụ mua ngoài	1.062.935.453	895.816.176
Chi phí khác	12.994.625.734	10.671.894.855
Cộng	<u>29.458.655.563</u>	<u>23.072.480.239</u>

3042
CH
ÔNG
MTC
A
Tại NI
TRAN

CÔNG TY CỔ PHẦN TƯ VẤN XÂY DỰNG ĐIỆN 4

Địa chỉ: Số 11 Hoàng Hoa Thám – thành phố Nha Trang – Tỉnh Khánh Hòa

BÁO CÁO TÀI CHÍNH

Cho năm tài chính kết thúc ngày 31 tháng 12 năm 2015

Bản thuyết minh Báo cáo tài chính (tiếp theo)

6. Thu nhập khác

	<u>Năm nay</u>	<u>Năm trước</u>
Thu tiền nhượng bán, thanh lý tài sản cố định	-	8.454.545
Thu tiền bồi hoàn chi phí đào tạo	36.814.000	191.942.000
Thu từ thanh lý vật tư	5.290.909	14.179.091
Thu nhập khác	885.000	4.132.000
Cộng	<u>42.989.909</u>	<u>218.707.636</u>

7. Chi phí khác

	<u>Năm nay</u>	<u>Năm trước</u>
Phạt do vi phạm hợp đồng	81.620.046	6.138.638
Chi phí khác		26.762
Cộng	<u>81.620.046</u>	<u>6.165.400</u>

8. Lãi cơ bản trên cổ phiếu

	<u>Năm nay</u>	<u>Năm trước</u>
Lợi nhuận kế toán sau thuế thu nhập doanh nghiệp	22.545.879.288	22.335.993.674
Các khoản điều chỉnh tăng, giảm lợi nhuận kế toán để xác định lợi nhuận phân bổ cho cổ đông sở hữu cổ phiếu phổ thông		
Lợi nhuận phân bổ cho cổ đông sở hữu cổ phiếu phổ thông	22.545.879.288	22.335.993.674
Cổ phiếu phổ thông đang lưu hành bình quân trong năm	14.535.091	14.535.091
Lãi cơ bản trên cổ phiếu	<u>1.551</u>	<u>1.537</u>

Cổ phiếu phổ thông đang lưu hành bình quân trong năm được tính như sau:

	<u>Năm nay</u>	<u>Năm trước</u>
Cổ phiếu phổ thông đang lưu hành đầu năm	14.535.091	14.535.091
Cổ phiếu phổ thông đang lưu hành bình quân trong kỳ	<u>14.535.091</u>	<u>14.535.091</u>

9. Chi phí sản xuất kinh doanh theo yếu tố

	<u>Năm nay</u>	<u>Năm trước</u>
Chi phí nguyên liệu, vật liệu	5.659.694.011	6.004.273.530
Chi phí nhân công	74.239.895.628	64.464.655.330
Chi phí khấu hao tài sản cố định	1.455.606.254	1.599.347.214
Chi phí dịch vụ mua ngoài	22.496.657.539	21.670.509.471
Chi phí khác	22.119.762.247	19.897.201.941
Cộng	<u>125.971.615.679</u>	<u>113.635.987.486</u>

CÔNG TY CỔ PHẦN TƯ VẤN XÂY DỰNG ĐIỆN 4

Địa chỉ: Số 11 Hoàng Hoa Thám – thành phố Nha Trang – Tỉnh Khánh Hòa

BÁO CÁO TÀI CHÍNH

Cho năm tài chính kết thúc ngày 31 tháng 12 năm 2015

Bản thuyết minh Báo cáo tài chính (tiếp theo)

VII. THÔNG TIN BỔ SUNG CHO CÁC KHOẢN MỤC TRÌNH BÀY TRONG BÁO CÁO LƯU CHUYỂN TIỀN TỆ

1. Các giao dịch không bằng tiền

Trong năm Công ty phát sinh các giao dịch không bằng tiền như sau:

	Năm nay	Năm trước
Thanh toán nợ gốc vay dài hạn thông qua bù trừ công nợ với EVN	3.000.000.000	-
Thanh toán nợ gốc vay ngắn hạn thông qua bù trừ công nợ	1.766.900.000	-
Cộng	4.766.900.000	-

VIII. MỘT SỐ THÔNG TIN KHÁC

1. Các khoản cam kết

- Theo Nghị quyết số 1938/NQ-HĐQT ngày 20/12/2011 của Hội đồng quản trị về việc “*thông qua cam kết hỗ trợ vay vốn Dự án Thủy điện Srêpôk 4A của Công ty Cổ phần Thủy điện Buôn Đôn*”, Hội đồng quản trị Công ty Cổ phần Tư vấn Xây dựng điện 4 thông qua cam kết hỗ trợ vay vốn Dự án Thủy điện Srêpôk 4A của Công ty Cổ phần Thủy điện Buôn Đôn như sau:

- + Công ty Cổ phần Tư vấn Xây dựng điện 4 sẽ không chuyển nhượng các cổ phần của Công ty nếu chưa được sự đồng ý trước của Bên cho vay kể từ ngày cam kết chứng nhận này cho tới khi toàn bộ số tiền nợ của Hợp đồng tín dụng được hoàn trả hết;
- + Công ty Cổ phần Tư vấn Xây dựng điện 4 sẽ cùng với các cổ đông liên quan tới EVN và các cổ đông cá nhân góp vốn vào Công ty Cổ phần Thủy điện Buôn Đôn theo hình thức góp vốn hoặc các khoản vay bổ sung, để đảm bảo sự thiếu hụt về tiền mặt có thể xảy ra trong tương lai của quá trình vay vốn, nhằm đảm bảo khả năng trả nợ của Công ty Cổ phần Thủy điện Buôn Đôn.

2. Giao dịch với các bên liên quan

Giao dịch với các thành viên quản lý chủ chốt

Các thành viên quản lý chủ chốt và các cá nhân có liên quan gồm: các thành viên Hội đồng quản trị, Ban Tổng Giám đốc, Kế toán trưởng.

Các giao dịch giữa Công ty với các Thành viên quản lý chủ chốt bao gồm:

Thành viên chủ chốt	Nội dung giao dịch
Hội đồng Quản trị và Ban kiểm soát	Theo Nghị quyết Đại hội Đồng cổ đông thường niên năm 2015, trong năm 2015 Hội đồng Quản trị và Ban kiểm soát đã nhận thù lao là 524.400.000 VND (năm 2014 là 476.000.000 VND).
Ban Tổng Giám đốc và Kế toán trưởng	Thu nhập từ tiền lương và các phụ cấp theo quy chế lương của Công ty. Thu nhập của Ban Tổng Giám đốc và Kế toán trưởng trong năm 2015 là 2.319.045.171VND (năm 2014 là 1.707.266.986 VND).

CÔNG TY CỔ PHẦN TƯ VẤN XÂY DỰNG ĐIỆN 4

Địa chỉ: Số 11 Hoàng Hoa Thám – thành phố Nha Trang – Tỉnh Khánh Hòa

BÁO CÁO TÀI CHÍNH

Cho năm tài chính kết thúc ngày 31 tháng 12 năm 2015

Bản thuyết minh Báo cáo tài chính (tiếp theo)

Giao dịch với các bên liên quan khác

Bên liên quan

Mối quan hệ

Tập đoàn Điện lực Việt Nam (gọi tắt là EVN)	Cổ đông sở hữu 71,56% cổ phần (xem thuyết minh V.23)
Công ty Cổ phần Tư vấn Xây dựng Điện 2	Công ty cùng tập đoàn
Công ty Cổ phần Tư vấn Xây dựng Điện 1	Công ty cùng tập đoàn
Công ty Tài chính Cổ phần Điện lực	Công ty cùng tập đoàn
Công ty Cổ phần Thủy điện Buôn Đôn	Công ty cùng tập đoàn

Giao dịch phát sinh với các công ty con và công ty liên doanh, liên kết đã được trình bày ở thuyết minh số V.2b. Các giao dịch phát sinh giữa Công ty với các bên liên quan khác không phải là công ty con và công ty liên doanh, liên kết như sau:

	<u>Năm nay</u>	<u>Năm trước</u>
Tập đoàn Điện lực Việt Nam (EVN)		
Chi phí lãi vay phải trả năm nay	-	543.750.000
Bù trừ với nợ tạm ứng thực hiện hợp đồng khảo sát, thiết kế	4.500.000.000	-
Bù trừ công nợ với chi phí lãi vay phải trả	6.455.732.065	-
Bù trừ công nợ với nợ dài hạn đến hạn trả	1.766.900.000	-
Bù trừ công nợ với vay và nợ dài hạn	3.000.000.000	-
Công ty Cổ phần Thủy điện Buôn Đôn		
Góp vốn điều lệ	-	1.433.882.000

3. Thông tin về bộ phận

Công ty chỉ hoạt động trong một lĩnh vực kinh doanh là dịch vụ tư vấn khảo sát, thiết kế và trong một khu vực địa lý là Việt Nam.

4. Số liệu so sánh

Áp dụng chế độ kế toán mới

Như đã trình bày tại thuyết minh số III.1, từ ngày 01 tháng 01 năm 2015 Công ty đã áp dụng Thông tư số 200/2014/TT-BTC ngày 22 tháng 12 năm 2014 của Bộ Tài chính hướng dẫn Chế độ kế toán doanh nghiệp thay thế Quyết định số 15/2006/QĐ-BTC ngày 20 tháng 3 năm 2006 của Bộ trưởng Bộ Tài chính và Thông tư số 244/2009/TT-BTC ngày 31 tháng 12 năm 2009 của Bộ Tài chính. Công ty đã trình bày lại các số liệu so sánh theo qui định của Chế độ kế toán doanh nghiệp mới này.

5. Ảnh hưởng của việc áp dụng chế độ kế toán mới

Việc áp dụng chế độ kế toán mới không ảnh hưởng trọng yếu đến số liệu so sánh trên Báo cáo tài chính. Ảnh hưởng của việc điều chỉnh các sai sót đến số liệu so sánh như sau:

	<u>Mã số</u>	<u>Số liệu trước điều chỉnh</u>	<u>Các điều chỉnh</u>	<u>Số liệu sau điều chỉnh</u>	<u>Ghi chú</u>
Bảng cân đối kế toán					
Phải thu khác	136	287.696.671	1.779.891.047	2.067.587.718	
Tài sản ngắn hạn khác	155	1.779.891.047	(1.779.891.047)	-	

CÔNG TY CỔ PHẦN TƯ VẤN XÂY DỰNG ĐIỆN 4

Địa chỉ: Số 11 Hoàng Hoa Thám – thành phố Nha Trang – Tỉnh Khánh Hòa

BÁO CÁO TÀI CHÍNH

Cho năm tài chính kết thúc ngày 31 tháng 12 năm 2015

Bản thuyết minh Báo cáo tài chính (tiếp theo)

6. Quản lý rủi ro tài chính

Hoạt động của Công ty phát sinh các rủi ro tài chính sau: rủi ro tín dụng, rủi ro thanh khoản và rủi ro thị trường. Ban Tổng Giám đốc chịu trách nhiệm trong việc thiết lập các chính sách và các kiểm soát nhằm giảm thiểu các rủi ro tài chính cũng như giám sát việc thực hiện các chính sách và các kiểm soát đã thiết lập.

6a. Rủi ro tín dụng

Rủi ro tín dụng là rủi ro mà một bên tham gia trong hợp đồng không có khả năng thực hiện được nghĩa vụ của mình dẫn đến tổn thất về tài chính cho Công ty.

Công ty có các rủi ro tín dụng phát sinh chủ yếu từ các khoản phải thu khách hàng, tiền gửi ngân hàng.

Phải thu khách hàng

Công ty giảm thiểu rủi ro tín dụng bằng cách chỉ giao dịch với các đơn vị có khả năng tài chính tốt. Ngoài ra, nhân viên kế toán công nợ thường xuyên theo dõi nợ phải thu để đôn đốc thu hồi.

Khoản phải thu khách hàng của Công ty liên quan đến nhiều đơn vị và cá nhân nên rủi ro tín dụng tập trung đối với khoản phải thu khách hàng là thấp.

Tiền gửi ngân hàng

Các khoản tiền gửi ngân hàng có kỳ hạn và không có kỳ hạn của Công ty được gửi tại các ngân hàng được nhiều người biết đến ở Việt Nam do vậy rủi ro tín dụng đối với tiền gửi ngân hàng là thấp.

Mức độ rủi ro tín dụng tối đa đối với các tài sản tài chính là giá trị ghi sổ của các tài sản tài chính (xem thuyết minh số VIII.8 về giá trị ghi sổ của các tài sản tài chính).

Bảng phân tích về thời gian quá hạn và giảm giá của các tài sản tài chính như sau:

	Chưa quá hạn hoặc chưa bị giảm giá	Chưa quá hạn nhưng bị giảm giá	Đã quá hạn nhưng không giảm giá	Đã quá hạn và/hoặc bị giảm giá	Cộng
Số cuối năm					
Tiền và các khoản tương đương tiền	22.446.436.893	-	-	-	22.446.436.893
Phải thu khách hàng	43.019.425.230	-	-	30.145.605.697	73.165.030.927
Các khoản phải thu khác	8.877.920.737	-	-	-	8.877.920.737
Tài sản tài chính sẵn sàng để bán	105.941.640.000	-	-	-	105.941.640.000
Cộng	180.285.422.860	-	-	30.145.605.697	210.431.028.557
Số đầu năm					
Tiền và các khoản tương đương tiền	30.619.889.296	-	-	-	30.619.889.296
Chứng khoán kinh doanh	-	-	-	-	-
Phải thu khách hàng	65.622.549.258	-	-	34.742.404.404	100.364.953.662
Các khoản phải thu khác	2.067.587.718	-	-	-	2.067.587.718
Tài sản tài chính sẵn sàng để bán	106.400.000.000	-	-	-	106.400.000.000
Cộng	204.710.026.272	-	-	34.742.404.404	239.452.430.676

CÔNG TY CỔ PHẦN TƯ VẤN XÂY DỰNG ĐIỆN 4

Địa chỉ: Số 11 Hoàng Hoa Thám – thành phố Nha Trang – Tỉnh Khánh Hòa

BÁO CÁO TÀI CHÍNH

Cho năm tài chính kết thúc ngày 31 tháng 12 năm 2015

Bản thuyết minh Báo cáo tài chính (tiếp theo)

6b. *Rủi ro thanh khoản*

Rủi ro thanh khoản là rủi ro Công ty gặp khó khăn khi thực hiện nghĩa vụ tài chính do thiếu tiền.

Rủi ro thanh khoản của Công ty chủ yếu phát sinh từ việc các tài sản tài chính và nợ phải trả tài chính có các thời điểm đáo hạn lệch nhau.

Công ty quản lý rủi ro thanh khoản thông qua các biện pháp: thường xuyên theo dõi các yêu cầu về thanh toán hiện tại và dự kiến trong tương lai để duy trì một lượng tiền cũng như các khoản vay ở mức phù hợp, giám sát các luồng tiền phát sinh thực tế với dự kiến nhằm giảm thiểu ảnh hưởng do biến động của luồng tiền.

Thời hạn thanh toán của các khoản nợ phải trả tài chính phi phái sinh (không bao gồm lãi phải trả) dựa trên thời hạn thanh toán theo hợp đồng và chưa được chiết khấu như sau:

	<u>Từ 1 năm trở xuống</u>	<u>Trên 1 năm đến 5 năm</u>	<u>Trên 5 năm</u>	<u>Cộng</u>
Số cuối năm				
Vay và nợ	3.000.000.000	-	-	3.000.000.000
Phải trả người bán	7.293.851.403	-	-	7.293.851.403
Các khoản phải trả khác	1.871.170.019	-	-	1.871.170.019
Cộng	12.165.021.422	-	-	12.165.021.422
Số đầu năm				
Vay và nợ	4.950.399.000	7.395.547.182	-	12.345.946.182
Phải trả người bán	7.351.021.754	-	-	7.351.021.754
Các khoản phải trả khác	17.950.505.731	-	-	17.950.505.731
Cộng	30.251.926.485	7.395.547.182	-	37.647.473.667

Ban Tổng Giám đốc cho rằng mức độ rủi ro đối với việc trả nợ là thấp. Công ty có khả năng thanh toán các khoản nợ đến hạn từ dòng tiền từ hoạt động kinh doanh và tiền thu từ các tài sản tài chính đáo hạn. Công ty có đủ khả năng tiếp cận các nguồn vốn và các khoản vay đến hạn trong vòng 12 tháng có thể được gia hạn với các bên cho vay hiện tại.

6c. *Rủi ro thị trường*

Rủi ro thị trường là rủi ro mà giá trị hợp lý hoặc các luồng tiền trong tương lai của công cụ tài chính sẽ biến động theo những thay đổi của giá thị trường.

Rủi ro thị trường liên quan đến hoạt động của Công ty gồm: rủi ro ngoại tệ, rủi ro lãi suất, rủi ro về giá chứng khoán và rủi ro nguyên vật liệu.

Các phân tích về độ nhạy, các đánh giá dưới đây liên quan đến tình hình tài chính của Công ty tại ngày 31 tháng 12 năm 2015 và ngày 31 tháng 12 năm 2014 trên cơ sở giá trị nợ thuần. Mức thay đổi của tỷ giá, lãi suất, giá chứng khoán, giá nguyên vật liệu sử dụng để phân tích độ nhạy được dựa trên việc đánh giá khả năng có thể xảy ra trong vòng một năm tới với các điều kiện quan sát được của thị trường tại thời điểm hiện tại.

Rủi ro ngoại tệ

Rủi ro ngoại tệ là rủi ro mà giá trị hợp lý hoặc các luồng tiền trong tương lai của công cụ tài chính sẽ biến động theo những thay đổi của tỷ giá hối đoái.

CÔNG TY CỔ PHẦN TƯ VẤN XÂY DỰNG ĐIỆN 4

Địa chỉ: Số 11 Hoàng Hoa Thám – thành phố Nha Trang – Tỉnh Khánh Hòa

BÁO CÁO TÀI CHÍNH

Cho năm tài chính kết thúc ngày 31 tháng 12 năm 2015

Bản thuyết minh Báo cáo tài chính (tiếp theo)

Ban Tổng Giám đốc đánh giá mức độ ảnh hưởng do biến động của tỷ giá hối đoái đến lợi nhuận sau thuế và vốn chủ sở hữu của Công ty là không đáng kể do nợ thuần ngoại tệ có giá trị nhỏ.

Rủi ro lãi suất

Rủi ro lãi suất là rủi ro mà giá trị hợp lý hoặc các luồng tiền trong tương lai của công cụ tài chính sẽ biến động theo những thay đổi của lãi suất thị trường.

Rủi ro lãi suất của Công ty chủ yếu liên quan đến các khoản tiền gửi có kỳ hạn, các khoản cho vay và các khoản vay có lãi suất thả nổi.

Công ty quản lý rủi ro lãi suất bằng cách phân tích tình hình thị trường để đưa ra các quyết định hợp lý trong việc chọn thời điểm vay và kỳ hạn vay thích hợp nhằm có được các lãi suất có lợi nhất cũng như duy trì cơ cấu vay với lãi suất thả nổi và cố định phù hợp.

Các công cụ tài chính có lãi suất thả nổi của Công ty như sau:

	Số cuối năm		Số đầu năm	
	VND	USD	VND	USD
Tiền và các khoản tương đương tiền	14.000.000.000	-	22.800.000.000	-
Vay và nợ	(3.000.000.000)	-	(12.345.946.182)	-
Tài sản thuần	11.000.000.000	-	10.454.053.818	-

Tại ngày kết thúc năm tài chính, với giả định các biến số khác không thay đổi, nếu lãi suất các khoản vay VND có lãi suất thả nổi tăng/giảm 2% thì lợi nhuận sau thuế và vốn chủ sở hữu năm nay của Công ty sẽ giảm/tăng 220.000.000 VND (cùng kỳ năm trước giảm/tăng 209.081.076 VND).

Rủi ro về giá nguyên vật liệu

Công ty có rủi ro về sự biến động của giá nguyên vật liệu. Công ty quản lý rủi ro về giá nguyên vật liệu bằng cách theo dõi chặt chẽ các thông tin và tình hình có liên quan của thị trường nhằm quản lý thời điểm mua hàng, kế hoạch sản xuất và mức hàng tồn kho một cách hợp lý.

Công ty chưa sử dụng các công cụ phái sinh đảm bảo để phòng ngừa các rủi ro về giá nguyên vật liệu.

6d. Tài sản đảm bảo

Tài sản thế chấp cho đơn vị khác

Giá trị sổ sách của các tài sản tài chính thế chấp cho đơn vị khác như sau:

	Số cuối năm	Số đầu năm
Tiền gửi có kỳ hạn	8.093.787.893	7.658.670.296
Phải thu khách hàng	71.152.693.943	98.352.616.678
Cộng	79.246.481.836	106.011.286.974

Công ty sẽ được giải chấp các tài sản thế chấp khi đã hoàn tất nghĩa vụ trả nợ. Không có các điều khoản và điều kiện đặc biệt liên quan đến việc sử dụng các tài sản thế chấp này.



CÔNG TY CỔ PHẦN TƯ VẤN XÂY DỰNG ĐIỆN 4

Địa chỉ: Số 11 Hoàng Hoa Thám – thành phố Nha Trang – Tỉnh Khánh Hòa

BÁO CÁO TÀI CHÍNH

Cho năm tài chính kết thúc ngày 31 tháng 12 năm 2015

Bản thuyết minh Báo cáo tài chính (tiếp theo)

Tài sản nhận thế chấp của đơn vị khác

Công ty không nhận tài sản đảm bảo nào của đơn vị khác tại ngày 31 tháng 12 năm 2015 và tại ngày 31 tháng 12 năm 2014.

7. Giá trị hợp lý của tài sản và nợ phải trả tài chính

	Giá trị ghi sổ		Giá trị hợp lý	
	Số cuối năm	Số đầu năm	Số cuối năm	Số đầu năm
Tài sản tài chính				
Tiền và các khoản tương đương tiền	22.446.436.893	30.619.889.296	22.446.436.893	30.619.889.296
Phải thu khách hàng	73.165.030.927	100.364.953.662	61.424.720.858	85.544.661.978
Các khoản phải thu khác	8.877.920.737	2.067.587.718	8.877.920.737	2.067.587.718
Tài sản tài chính sẵn sàng để bán	105.941.640.000	106.400.000.000	105.941.640.000	106.400.000.000
Cộng	210.431.028.557	239.452.430.676	198.690.718.488	224.632.138.992
Nợ phải trả tài chính				
Vay và nợ	3.000.000.000	12.345.946.182	3.000.000.000	12.345.946.182
Phải trả người bán	7.293.851.403	7.351.021.754	7.293.851.403	7.351.021.754
Các khoản phải trả khác	1.871.170.019	17.950.505.731	1.871.170.019	17.950.505.731
Cộng	12.165.021.422	37.647.473.667	12.165.021.422	37.647.473.667

Giá trị hợp lý của các tài sản tài chính và nợ phải trả tài chính được phản ánh theo giá trị có thể được chuyển đổi trong một giao dịch hiện tại giữa các bên có đầy đủ hiểu biết và mong muốn giao dịch.

Doanh nghiệp sử dụng phương pháp và giả định sau để ước tính giá trị hợp lý của các tài sản tài chính và nợ phải trả tài chính:

- Giá trị hợp lý của tiền và các khoản tương đương tiền, phải thu khách hàng, các khoản phải thu khác, vay, phải trả người bán và các khoản phải trả khác ngắn hạn tương đương giá trị sổ sách (đã trừ dự phòng cho phần ước tính có khả năng không thu hồi được) của các khoản mục này do có kỳ hạn ngắn.
- Giá trị hợp lý của các khoản đầu tư nắm giữ đến ngày đáo hạn và các tài sản tài chính sẵn sàng để bán được niêm yết trên thị trường chứng khoán là giá giao dịch công bố tại ngày kết thúc năm tài chính. Đối với các khoản đầu tư nắm giữ đến ngày đáo hạn và các tài sản tài chính sẵn sàng để bán chưa niêm yết nhưng có giá giao dịch do 3 công ty chứng khoán công bố tại ngày kết thúc năm tài chính thì giá trị hợp lý của các khoản đầu tư này là giá trung bình trên cơ sở giá giao dịch do 3 công ty chứng khoán công bố.
- Giá trị hợp lý của các khoản phải thu khách hàng, các khoản phải thu khác, vay, phải trả người bán và các khoản phải trả khác, các khoản đầu tư nắm giữ đến ngày đáo hạn chưa niêm yết trên thị trường chứng khoán và không có giá giao dịch do 3 công ty chứng khoán công bố được ước tính bằng cách chiết khấu dòng tiền với lãi suất áp dụng cho các khoản nợ có đặc điểm và thời gian đáo hạn còn lại tương tự.

Công ty chưa thực hiện đánh giá chính thức các tài sản tài chính sẵn sàng để bán chưa niêm yết và không có giá giao dịch của 3 công ty chứng khoán công bố. Tuy nhiên, Ban Tổng Giám đốc đánh giá giá trị hợp lý của các tài sản tài chính này không có sự khác biệt trọng yếu so với giá trị ghi sổ.

CÔNG TY CỔ PHẦN TƯ VẤN XÂY DỰNG ĐIỆN 4

Địa chỉ: Số 11 Hoàng Hoa Thám – thành phố Nha Trang – Tỉnh Khánh Hòa

BÁO CÁO TÀI CHÍNH


Cho năm tài chính kết thúc ngày 31 tháng 12 năm 2015

Bản thuyết minh Báo cáo tài chính (tiếp theo)


8. Các Sự kiện phát sinh sau ngày kết thúc năm tài chính

Không có sự kiện nào phát sinh sau ngày kết thúc năm tài chính yêu cầu phải điều chỉnh số liệu hoặc công bố trên Báo cáo tài chính.

Nha Trang, ngày 26 tháng 02 năm 2016



Trần Lê Thanh Bình
Người lập



Vũ Thành Danh
Kế toán trưởng



Phạm Minh Sơn
Tổng Giám đốc

001-C
NH
TNHH
TƯ V
C
IANG
KHÁNH

CÔNG TY CỔ PHẦN TƯ VẤN XÂY DỰNG ĐIỆN 4

Địa chỉ: Số 11 Hoàng Hoa Thám - thành phố Nha Trang - Tỉnh Khánh Hòa

BÁO CÁO TÀI CHÍNH

Cho năm tài chính kết thúc ngày 31 tháng 12 năm 2015


Phụ lục 1: Bảng đối chiếu biến động của vốn chủ sở hữu

Đơn vị tính: VND

	Vốn đầu tư của chủ sở hữu	Thặng dư vốn cổ phần	Cổ phiếu quỹ	Quỹ đầu tư phát triển	Quỹ khác thuộc vốn chủ sở hữu	Lợi nhuận sau thuế chưa phân phối	Cộng
Số đầu năm trước	145.996.140.000	(15.784.110.000)	(745.850.060)	26.753.260.607	1.721.694.867	4.734.367.616	162.675.503.030
Lợi nhuận trong năm trước	-	-	-	-	-	22.335.993.674	22.335.993.674
Chia cổ tức năm trước	-	-	-	-	-	(4.360.527.300)	(4.360.527.300)
Tạm ứng cổ tức năm nay	-	-	-	-	-	(7.267.545.500)	(7.267.545.500)
Số dư cuối năm trước	145.996.140.000	(15.784.110.000)	(745.850.060)	26.753.260.607	1.721.694.867	15.442.288.490	173.383.423.904
Số dư đầu năm nay	145.996.140.000	(15.784.110.000)	(745.850.060)	26.753.260.607	1.721.694.867	15.442.288.490	173.383.423.904
Lợi nhuận trong năm	-	-	-	-	-	22.545.879.288	22.545.879.288
Trích lập các quỹ	-	-	-	-	-	(907.197.490)	(907.197.490)
Chia cổ tức, lợi nhuận	-	-	-	-	-	(14.535.091.000)	(14.535.091.000)
Số dư cuối năm nay	145.996.140.000	(15.784.110.000)	(745.850.060)	26.753.260.607	1.721.694.867	22.545.879.288	180.487.014.702



Trần Lê Thanh Bình
Người lập biểu



Vũ Thành Danh
Kế toán trưởng



Nha Trang, ngày 26 tháng 02 năm 2016

Phạm Minh Sơn
Tổng Giám đốc



