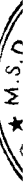




**Tổng Công ty Cổ phần Xuất nhập khẩu
và Xây dựng Việt Nam**

Báo cáo tài chính hợp nhất cho năm
kết thúc ngày 31 tháng 12 năm 2015



Tổng Công ty Cổ phần Xuất nhập khẩu và Xây dựng Việt Nam
Thông tin về Tổng Công ty

Giấy chứng nhận

đăng ký kinh doanh số 0103014768

ngày 1 tháng 12 năm 2006

Giấy chứng nhận đăng ký kinh doanh của Tổng Công ty đã được điều chỉnh nhiều lần, và lần điều chỉnh gần đây nhất là Giấy chứng nhận đăng ký kinh doanh số 0103014768 ngày 23 tháng 10 năm 2015. Giấy chứng nhận đăng ký kinh doanh do Sở Kế hoạch và Đầu tư Thành phố Hà Nội cấp.

Hội đồng Quản trị

Ông Vũ Quý Hà	Chủ tịch (từ ngày 20/10/2015)
Ông Hoàng Nguyên Học	Chủ tịch (từ ngày 1/7/2015 đến ngày 19/10/2015)
Ông Nguyễn Thành Phương	Chủ tịch (đến ngày 30/6/2015)
Ông Đỗ Trọng Quỳnh	Thành viên (từ ngày 1/7/2015)
Ông Hoàng Nguyên Học	Thành viên (đến ngày 30/6/2015 và từ ngày 20/10/2015)
Ông Lê Đăng Dũng	Thành viên
Ông Nguyễn Mạnh Hùng	Thành viên
Ông Nguyễn Thiệu Quang	Thành viên
Ông Đoàn Châu Phong	Thành viên
Ông Đinh Việt Tùng	Thành viên
Ông Nguyễn Đình Thiết	Thành viên
Ông Vũ Quý Hà	Thành viên (đến ngày 19/10/2015)

Ban Tổng Giám đốc

Ông Đỗ Trọng Quỳnh	Tổng Giám đốc (từ ngày 20/10/2015)
Ông Vũ Quý Hà	Tổng Giám đốc (đến ngày 19/10/2015)
Ông Nguyễn Ngọc Diệp	Phó Tổng Giám đốc
Ông Lê Doanh Yên	Phó Tổng Giám đốc
Ông Dương Văn Mậu	Phó Tổng Giám đốc
Ông Thân Thế Hà	Phó Tổng Giám đốc
Ông Đỗ Trọng Quỳnh	Phó Tổng Giám đốc (đến ngày 19/10/2015)

Trụ sở đăng ký

Tòa nhà Vinaconex
34 Láng Hạ, Quận Đống Đa
Hà Nội, Việt Nam

Công ty kiểm toán

Công ty TNHH KPMG
Việt Nam

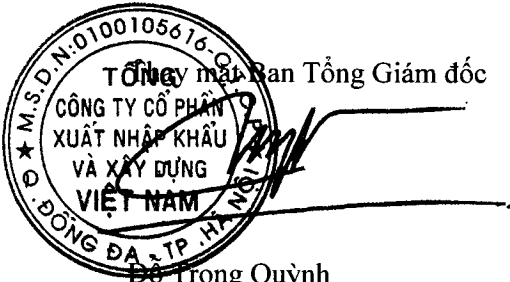
Tổng Công ty Cổ phần Xuất nhập khẩu và Xây dựng Việt Nam
Báo cáo của Ban Tổng Giám đốc

Ban Tổng Giám đốc Tổng Công ty Cổ phần Xuất nhập khẩu và Xây dựng Việt Nam (“Tổng Công ty”) trình bày báo cáo này và báo cáo tài chính hợp nhất đính kèm của Tổng Công ty cho năm kết thúc ngày 31 tháng 12 năm 2015.

Ban Tổng Giám đốc Tổng Công ty chịu trách nhiệm lập và trình bày trung thực và hợp lý báo cáo tài chính hợp nhất theo các Chuẩn mực Kế toán Việt Nam, Chế độ Kế toán Doanh nghiệp Việt Nam và các quy định pháp lý có liên quan đến việc lập và trình bày báo cáo tài chính. Theo ý kiến của Ban Tổng Giám đốc Tổng Công ty:

- (a) báo cáo tài chính hợp nhất được trình bày từ trang 6 đến trang 83 đã phản ánh trung thực và hợp lý tình hình tài chính hợp nhất của Tổng Công ty tại ngày 31 tháng 12 năm 2015, kết quả hoạt động kinh doanh và lưu chuyển tiền tệ hợp nhất của Tổng Công ty cho năm kết thúc cùng ngày, phù hợp với các Chuẩn mực Kế toán Việt Nam, Chế độ Kế toán Doanh nghiệp Việt Nam và các quy định pháp lý có liên quan đến việc lập và trình bày báo cáo tài chính; và
- (b) tại ngày lập báo cáo này, không có lý do gì để Ban Tổng Giám đốc Tổng Công ty cho rằng Tổng Công ty sẽ không thể thanh toán các khoản nợ phải trả khi đến hạn.

Tại ngày lập báo cáo này, Ban Tổng Giám đốc Tổng Công ty đã phê duyệt phát hành báo cáo tài chính hợp nhất đính kèm.



Tổng Giám đốc Ban Tổng Giám đốc

Đỗ Trọng Quỳnh
Tổng Giám đốc

Hà Nội, 25-03-2016



KPMG Limited
46th Floor, Keangnam Hanoi Landmark Tower,
72 Building, Plot E6, Pham Hung Street,
Me Tri, Tu Liem, Hanoi
The Socialist Republic of Vietnam

Telephone + 84 (4) 3946 1600
Fax + 84 (4) 3946 1601
Internet www.kpmg.com.vn

BÁO CÁO KIỂM TOÁN ĐỘC LẬP

**Kính gửi các Cổ đông
Tổng Công ty Cổ phần Xuất nhập khẩu và Xây dựng Việt Nam**

Chúng tôi đã kiểm toán báo cáo tài chính hợp nhất đính kèm của Tổng Công ty Cổ phần Xuất nhập khẩu và Xây dựng Việt Nam (“Tổng Công ty”), bao gồm bảng cân đối kế toán hợp nhất tại ngày 31 tháng 12 năm 2015, báo cáo kết quả hoạt động kinh doanh và báo cáo lưu chuyển tiền tệ hợp nhất liên quan cho năm kết thúc cùng ngày và các thuyết minh kèm theo được Ban Tổng Giám đốc Tổng Công ty phê duyệt phát hành ngày 29-03-2016, được trình bày từ trang 6 đến trang 83.

Trách nhiệm của Ban Tổng Giám đốc

Ban Tổng Giám đốc Tổng Công ty chịu trách nhiệm lập và trình bày trung thực và hợp lý báo cáo tài chính hợp nhất này theo các Chuẩn mực Kế toán Việt Nam, Chế độ Kế toán Doanh nghiệp Việt Nam và các quy định pháp lý có liên quan đến việc lập và trình bày báo cáo tài chính, và chịu trách nhiệm về kiểm soát nội bộ mà Ban Tổng Giám đốc xác định là cần thiết để đảm bảo việc lập báo cáo tài chính hợp nhất không có sai sót trọng yếu do gian lận hay nhầm lẫn.

Trách nhiệm của kiểm toán viên

Trách nhiệm của chúng tôi là đưa ra ý kiến về báo cáo tài chính hợp nhất này dựa trên kết quả kiểm toán của chúng tôi. Chúng tôi đã thực hiện công việc kiểm toán theo các Chuẩn mực Kiểm toán Việt Nam. Các chuẩn mực này yêu cầu chúng tôi tuân thủ chuẩn mực và các quy định về đạo đức nghề nghiệp và lập kế hoạch và thực hiện cuộc kiểm toán để đạt được sự đảm bảo hợp lý về việc liệu báo cáo tài chính hợp nhất có còn sai sót trọng yếu hay không.

Công việc kiểm toán bao gồm việc thực hiện các thủ tục nhằm thu thập các bằng chứng kiểm toán về các số liệu và các thuyết minh trong báo cáo tài chính hợp nhất. Các thủ tục được lựa chọn dựa trên xét đoán của kiểm toán viên, bao gồm đánh giá rủi ro có sai sót trọng yếu trong báo cáo tài chính hợp nhất do gian lận hoặc nhầm lẫn. Khi thực hiện các đánh giá rủi ro này, kiểm toán viên xem xét kiểm soát nội bộ của Tổng Công ty liên quan tới việc lập và trình bày báo cáo tài chính hợp nhất trung thực và hợp lý nhằm thiết kế các thủ tục kiểm toán phù hợp với tình hình thực tế, tuy nhiên không nhằm mục đích đưa ra ý kiến về hiệu quả của kiểm soát nội bộ của Tổng Công ty. Công việc kiểm toán cũng bao gồm việc đánh giá tính thích hợp của các chính sách kế toán được áp dụng và tính hợp lý của các ước tính kế toán của Ban Tổng Giám đốc của Tổng Công ty, cũng như đánh giá việc trình bày tổng thể báo cáo tài chính hợp nhất.

Chúng tôi tin rằng các bằng chứng kiểm toán mà chúng tôi thu được là đầy đủ và thích hợp làm cơ sở cho ý kiến kiểm toán của chúng tôi.

Ý kiến của kiểm toán viên

Theo ý kiến của chúng tôi, báo cáo tài chính hợp nhất đã phản ánh trung thực và hợp lý, trên các khía cạnh trọng yếu, tình hình tài chính hợp nhất của Tổng Công ty Cổ phần Xuất nhập khẩu và Xây dựng Việt Nam tại ngày 31 tháng 12 năm 2015, kết quả hoạt động kinh doanh và lưu chuyển tiền tệ hợp nhất trong năm kết thúc cùng ngày, phù hợp với các Chuẩn mực Kế toán Việt Nam, Chế độ Kế toán Doanh nghiệp Việt Nam và các quy định pháp lý có liên quan đến việc lập và trình bày báo cáo tài chính.

Vấn đề cần nhấn mạnh

Mặc dù không đưa ra ý kiến ngoại trừ, chúng tôi muốn lưu ý người đọc báo cáo đến các vấn đề sau:

- Chúng tôi xin lưu ý đến Thuyết minh 48 về các khoản tiềm ẩn. Theo đó, Thông báo số 65/TB-VPCP ngày 29 tháng 2 năm 2012 của Văn phòng Chính phủ nêu “ý kiến kết luận của Thủ tướng Chính phủ về xử lý tài chính sau thanh tra việc cổ phần hóa Tổng Công ty Cổ phần Xuất nhập khẩu và Xây dựng Việt Nam” có đề cập một số vấn đề đã được nêu trong báo cáo của Thanh tra Chính phủ. Ý kiến kết luận về các vấn đề này làm phát sinh các khoản nợ tiềm tàng của Tổng Công ty. Hiện tại, Tổng Công ty vẫn đang trong quá trình làm việc, giải trình với các cơ quan Nhà nước có thẩm quyền về các nội dung liên quan đến ý kiến kết luận của Thủ tướng Chính phủ.

Báo cáo tài chính hợp nhất đính kèm chưa bao gồm bất kỳ điều chỉnh nào có thể có liên quan đến vấn đề nêu trên.

- Chúng tôi muốn lưu ý đến Thuyết minh 49 của báo cáo tài chính hợp nhất đề cập đến việc số liệu so sánh tại ngày 1 tháng 1 năm 2015 và cho năm kết thúc ngày 31 tháng 12 năm 2014 đã được điều chỉnh lại theo kết quả kiểm toán của Kiểm toán Nhà nước.

Vấn đề khác

Báo cáo tài chính hợp nhất của Tổng Công ty Cổ phần Xuất nhập khẩu và Xây dựng Việt Nam tại ngày và cho năm kết thúc ngày 31 tháng 12 năm 2014 (trước các điều chỉnh theo kết quả kiểm toán của Kiểm toán Nhà nước) được trình bày tại Thuyết minh 49 của báo cáo tài chính hợp nhất được kiểm toán bởi một công ty kiểm toán khác. Công ty kiểm toán này đã đưa ra ý kiến kiểm toán ngoại trừ đối với báo cáo tài chính hợp nhất cho năm kết thúc ngày 31 tháng 12 năm 2014 trong báo cáo kiểm toán ngày 31 tháng 3 năm 2015 về các vấn đề sau:

- giá trị có thể thu hồi của một số khoản phải thu khách hàng của Công ty Cổ phần Xây dựng số 15, một công ty con của Tổng Công ty, có giá trị ghi sổ 97,8 tỷ VND; và
- giá trị thuần có thể thực hiện của chi phí sản xuất kinh doanh dở dang của Công ty Cổ phần Xây dựng số 15, một công ty con của Tổng Công ty, liên quan đến một số công trình có số dư lớn hơn giá trị hợp đồng còn lại có giá trị ghi sổ 30 tỷ VND và một số công trình đã hoàn thành từ lâu nhưng chưa thực hiện quyết toán được với chủ đầu tư có giá trị ghi sổ 65,5 tỷ VND.

Tổng Công ty Cổ phần Xuất nhập khẩu và Xây dựng Việt Nam
Bảng cân đối kế toán hợp nhất tại ngày 31 tháng 12 năm 2015

Mẫu B 01 – DN/HN

(Ban hành theo Thông tư số 202/2014/TT-BTC
 ngày 22/12/2014 của Bộ Tài chính)

	Mã số	Thuyết minh	31/12/2015 VND	1/1/2015 VND Đã điều chỉnh lại
TÀI SẢN				
Tài sản ngắn hạn (100 = 110 + 120 + 130 + 140 + 150)	100		10.423.363.191.087	11.511.656.660.575
Tiền và các khoản tương đương tiền	110	7	1.512.565.657.623	1.455.605.215.383
Tiền	111		921.149.924.270	735.455.423.948
Các khoản tương đương tiền	112		591.415.733.353	720.149.791.435
Đầu tư tài chính ngắn hạn	120		522.343.340.247	155.806.359.632
Chứng khoán kinh doanh	121	8(a)	266.061.423	266.061.423
Dự phòng giảm giá chứng khoán kinh doanh	122	8(a)	(174.557.392)	(136.332.592)
Đầu tư nắm giữ đến ngày đáo hạn	123	8(b)	522.251.836.216	155.676.630.801
Các khoản phải thu ngắn hạn	130		5.332.927.425.955	6.020.947.596.228
Phải thu ngắn hạn của khách hàng	131	9	3.547.200.505.820	4.537.282.421.182
Trả trước cho người bán ngắn hạn	132		687.023.611.410	644.575.915.819
Phải thu về cho vay ngắn hạn	135	10(a)	267.540.277.714	240.939.122.131
Phải thu ngắn hạn khác	136	11(a)	1.183.473.235.157	1.008.787.281.181
Dự phòng các khoản phải thu ngắn hạn khó đòi	137	12	(352.943.673.658)	(410.637.144.085)
Tài sản thiếu chờ xử lý	139		633.469.512	-
Hàng tồn kho	140	13	2.760.875.048.506	3.563.656.631.835
Hàng tồn kho	141		2.784.815.064.121	3.595.690.931.298
Dự phòng giảm giá hàng tồn kho	149		(23.940.015.615)	(32.034.299.463)
Tài sản ngắn hạn khác	150		294.651.718.756	315.640.857.497
Chi phí trả trước ngắn hạn	151		38.603.218.306	14.552.638.092
Thuế giá trị gia tăng được khấu trừ	152		62.028.483.003	63.105.018.919
Thuế và các khoản khác phải thu Nhà nước	153	24(a)	33.142.879.788	42.825.098.611
Tài sản ngắn hạn khác	155		160.877.137.659	195.158.101.875

Các thuyết minh đính kèm là bộ phận hợp thành của báo cáo tài chính hợp nhất này

Tổng Công ty Cổ phần Xuất nhập khẩu và Xây dựng Việt Nam
Bảng cân đối kế toán hợp nhất tại ngày 31 tháng 12 năm 2015 (tiếp theo)

Mẫu B 01 – DN/HN

(Ban hành theo Thông tư số 202/2014/TT-BTC
ngày 22/12/2014 của Bộ Tài chính)

	Mã số	Thuyết minh	31/12/2015 VND	1/1/2015 VND Đã điều chỉnh lại
Tài sản dài hạn (200 = 210 + 220 + 230 + 240 + 250 + 260)	200		10.306.337.586.810	11.318.034.725.344
Các khoản phải thu dài hạn	210		1.989.264.779.161	2.503.301.276.120
Phải thu dài hạn của khách hàng	211	9	1.306.434.379	209.100.446.520
Trả trước cho người bán dài hạn	212		-	5.265.268.944
Phải thu về cho vay dài hạn	215	10(b)	1.988.092.567.196	2.276.746.902.599
Phải thu dài hạn khác	216	11(b)	967.964.082	32.024.512.616
Dự phòng phải thu dài hạn khó đòi	219	12	(1.102.186.496)	(19.835.854.559)
Tài sản cố định	220		3.436.208.611.115	1.733.756.172.309
Tài sản cố định hữu hình	221	14	3.346.371.087.707	1.648.346.719.287
<i>Nguyên giá</i>	222		5.341.252.580.703	3.594.369.409.597
<i>Giá trị hao mòn lũy kế</i>	223		(1.994.881.492.996)	(1.946.022.690.310)
Tài sản cố định hữu hình thuê tài chính	224	15	33.998.895.099	36.953.920.697
<i>Nguyên giá</i>	225		82.888.155.680	84.186.368.637
<i>Giá trị hao mòn lũy kế</i>	226		(48.889.260.581)	(47.232.447.940)
Tài sản cố định vô hình	227	16	55.838.628.309	48.455.532.325
<i>Nguyên giá</i>	228		61.618.880.001	55.294.239.267
<i>Giá trị hao mòn lũy kế</i>	229		(5.780.251.692)	(6.838.706.942)
Bất động sản đầu tư	230	17	1.165.757.097.042	1.274.585.834.859
<i>Nguyên giá</i>	231		1.540.645.371.665	1.557.771.221.676
<i>Giá trị hao mòn lũy kế</i>	232		(374.888.274.623)	(283.185.386.817)
Tài sản dở dang dài hạn	240		1.952.568.355.771	3.957.373.077.566
Chi phí sản xuất, kinh doanh dở dang dài hạn	241	18	563.610.527.656	782.453.983.990
Xây dựng cơ bản dở dang	242	19	1.388.957.828.115	3.174.919.093.576
Đầu tư tài chính dài hạn	250		1.464.588.990.739	1.566.899.867.431
Đầu tư vào các công ty liên doanh, liên kết	252	8(c)	1.012.159.835.330	1.127.713.842.741
Đầu tư góp vốn vào đơn vị khác	253	8(d)	288.876.669.170	467.324.434.322
Dự phòng đầu tư tài chính dài hạn	254	8(d)	(66.447.513.761)	(28.138.409.632)
Đầu tư nắm giữ đến ngày đáo hạn	255	8(b)	230.000.000.000	-
Tài sản dài hạn khác	260		297.949.752.982	282.118.497.059
Chi phí trả trước dài hạn	261	20	149.635.368.499	156.686.217.363
Tài sản thuê thu nhập hoãn lại	262	21	86.378.481.438	109.627.392.381
Tài sản dài hạn khác	266		590.787.590	1.148.534.490
Lợi thế thương mại	268	22	61.345.115.455	14.656.352.825
TỔNG TÀI SẢN (270 = 100 + 200)	270		20.729.700.777.897	22.829.691.385.919

Các thuyết minh đính kèm là bộ phận hợp thành của báo cáo tài chính hợp nhất này

Tổng Công ty Cổ phần Xuất nhập khẩu và Xây dựng Việt Nam
Bảng cân đối kế toán hợp nhất tại ngày 31 tháng 12 năm 2015 (tiếp theo)

Mẫu B 01 – DN/HN

(Ban hành theo Thông tư số 202/2014/TT-BTC
 ngày 22/12/2014 của Bộ Tài chính)

	Mã số	Thuyết minh	31/12/2015 VND	1/1/2015 VND Đã điều chỉnh lại
NGUỒN VỐN				
NỢ PHẢI TRẢ (300 = 310 + 330)	300		13.401.533.031.217	15.559.100.443.849
Nợ ngắn hạn	310		9.887.107.738.494	11.568.656.459.708
Phải trả người bán ngắn hạn	311	23	2.438.990.657.230	2.463.115.604.799
Người mua trả tiền trước ngắn hạn	312		1.710.328.280.395	2.480.807.145.547
Thuế và các khoản phải nộp Nhà nước	313	24(b)	422.476.398.660	445.706.834.528
Phải trả người lao động	314		144.078.340.494	192.313.903.269
Chi phí phải trả ngắn hạn	315	25(a)	1.103.789.407.758	711.929.237.872
Doanh thu chưa thực hiện ngắn hạn	318	26(a)	184.573.604.811	187.214.105.154
Phải trả ngắn hạn khác	319	27(a)	1.608.604.752.879	1.553.349.853.000
Vay, trái phiếu phát hành và nợ thuê tài chính ngắn hạn	320	28(a)	2.246.146.848.227	3.507.623.088.674
Dự phòng phải trả ngắn hạn	321	29(a)	7.441.321.595	3.575.062.744
Quỹ khen thưởng, phúc lợi	322		20.678.126.445	23.021.624.121
Nợ dài hạn	330		3.514.425.292.723	3.990.443.984.141
Phải trả người bán dài hạn	331	23	281.958.000	164.277.467.452
Người mua trả tiền trước dài hạn	332		172.902.305.923	161.960.914.036
Chi phí phải trả dài hạn	333	25(b)	78.311.973.105	40.708.946.903
Doanh thu chưa thực hiện dài hạn	336	26(b)	966.277.514.494	768.481.986.068
Phải trả dài hạn khác	337	27(b)	13.030.681.482	62.364.905.136
Vay, trái phiếu phát hành và nợ thuê tài chính dài hạn	338	28(b)	2.071.347.029.993	2.563.840.416.837
Thuế thu nhập hoãn lại phải trả	341	21	302.287.879	1.534.064.771
Dự phòng phải trả dài hạn	342	29(b)	211.971.541.847	224.316.638.699
Quỹ phát triển khoa học và công nghệ	343		-	2.958.644.239

Các thuyết minh đính kèm là bộ phận hợp thành của báo cáo tài chính hợp nhất này

Tổng Công ty Cổ phần Xuất nhập khẩu và Xây dựng Việt Nam
Báo cáo kết quả hoạt động kinh doanh hợp nhất cho năm kết thúc ngày 31 tháng 12 năm 2015

Mẫu B 02 – DN/HN

(Ban hành theo Thông tư số 202/2014/TT-BTC
 ngày 22/12/2014 của Bộ Tài chính)

	Mã số	Thuyết minh	2015 VND	2014 VND Đã điều chỉnh lại
Doanh thu bán hàng và cung cấp dịch vụ	01	35	8.026.433.582.354	8.377.702.078.794
Các khoản giảm trừ doanh thu	02	35	229.747.902	1.232.095.833
Doanh thu thuần về bán hàng và cung cấp dịch vụ (10 = 01 - 02)	10	35	8.026.203.834.452	8.376.469.982.961
Giá vốn hàng bán	11	36	6.756.049.677.998	7.371.249.661.534
Lợi nhuận gộp (20 = 01 - 11)	20		1.270.154.156.454	1.005.220.321.427
Doanh thu hoạt động tài chính	21	37	359.610.827.760	192.965.944.335
Chi phí tài chính	22	38	419.901.185.368	299.920.195.426
<i>Trong đó: Chi phí lãi vay</i>	23		<i>338.254.415.509</i>	<i>275.832.731.052</i>
Phần (lỗ)/lãi trong công ty liên doanh, liên kết	24		(159.386.125.289)	90.812.799.428
Chi phí bán hàng	25	39	41.392.579.520	54.016.276.443
Chi phí quản lý doanh nghiệp	26	40	452.285.166.469	526.655.814.083
Lợi nhuận thuần từ hoạt động kinh doanh (30 = 20 + 21 - 22 + 24 - 25 - 26)	30		556.799.927.568	408.406.779.238
Thu nhập khác	31	41	87.525.873.194	234.377.821.232
Chi phí khác	32	42	41.357.381.213	210.209.889.976
Lợi nhuận khác (40 = 31 - 32)	40		46.168.491.981	24.167.931.256
Lợi nhuận kế toán trước thuế (50 = 30 + 40)	50		602.968.419.549	432.574.710.494
Chi phí thuế TNDN hiện hành	51	44	57.323.609.728	60.805.079.006
Chi phí/(lợi ích) thuế TNDN hoãn lại	52	44	22.017.134.051	(4.460.220.371)
Lợi nhuận sau thuế TNDN (60 = 50 - 51 - 52) (chuyển sang trang sau)	60		523.627.675.770	376.229.851.859

Các thuyết minh đính kèm là bộ phận hợp thành của báo cáo tài chính hợp nhất này

Tổng Công ty Cổ phần Xuất nhập khẩu và Xây dựng Việt Nam
Báo cáo kết quả hoạt động kinh doanh hợp nhất cho năm kết thúc ngày 31 tháng 12 năm 2015
(tiếp theo)

Mẫu B 02 – DN
(Ban hành theo Thông tư số 200/TT-BTC
ngày 22/12/2014 của Bộ Tài chính)

	Mã	Thuyết	2015	2014
	số	minh	VND	VND
				Đã điều chỉnh lại
Lợi nhuận sau thuế TNDN (60 = 50 - 51 - 52) (mang sang từ trang trước)	60		523.627.675.770	376.229.851.859
Phân bổ:				
Lợi nhuận sau thuế của cổ đông của công ty mẹ	61		390.574.348.294	311.127.587.606
Lợi nhuận sau thuế của cổ đông không kiểm soát	62		133.053.327.476	65.102.264.253
Lãi trên cổ phiếu				
Lãi cơ bản trên cổ phiếu	70	45	884	704




25 -03- 2016

Người lập:



Trần Minh Toàn
Kế toán

Người duyệt:

Nguyễn Quốc Hòa
Kế toán trưởng

Đỗ Trọng Quỳnh
Tổng Giám đốc

Các thuyết minh đính kèm là bộ phận hợp thành của báo cáo tài chính hợp nhất này

Tổng Công ty Cổ phần Xuất nhập khẩu và Xây dựng Việt Nam
Báo cáo lưu chuyển tiền tệ hợp nhất cho năm kết thúc ngày 31 tháng 12 năm 2015
(Phương pháp gián tiếp)

Mẫu B 03 – DN/HN
(Ban hành theo Thông tư số 202/2014/TT-BTC ngày 22/12/2014 của Bộ Tài chính)

	Mã số	Thuyết minh	2015 VND	2014 VND Đã điều chỉnh lại
LƯU CHUYỂN TIỀN TỪ HOẠT ĐỘNG KINH DOANH				
Lợi nhuận trước thuế	01		602.968.419.549	432.574.710.494
Điều chỉnh cho các khoản				
Khấu hao và phân bổ	02		422.914.019.586	333.495.614.608
Các khoản dự phòng	03		(42.307.834.558)	120.179.102.353
Lỗ/(lãi) chênh lệch tỷ giá hối đoái do đánh giá lại các khoản mục tiền tệ có gốc ngoại tệ	04		13.710.954.808	(27.340.639.196)
Lãi từ hoạt động đầu tư	05		(73.715.206.525)	(127.803.850.248)
Chi phí lãi vay	06		338.254.415.509	275.832.731.052
Lợi nhuận từ hoạt động kinh doanh trước những thay đổi vốn lưu động	08		1.261.824.768.369	1.006.937.669.063
Biến động các khoản phải thu	09		(608.895.006.948)	(485.514.260.245)
Biến động hàng tồn kho	10		(197.495.573.748)	1.125.325.706.472
Biến động các khoản phải trả	11		1.167.232.125.981	214.925.173.555
Biến động chi phí trả trước	12		(42.059.243.953)	5.610.834.752
			1.580.607.069.701	1.867.285.123.597
Tiền lãi vay đã trả	14		(442.710.693.232)	(235.319.884.772)
Thuế thu nhập doanh nghiệp đã nộp	15		(97.720.276.439)	(73.274.595.150)
Tiền thu khác từ hoạt động kinh doanh	16		2.004.785.722	12.877.600.232
Tiền chi khác cho hoạt động kinh doanh	17		(62.065.173.422)	(78.456.241.385)
Lưu chuyển tiền thuần từ hoạt động kinh doanh	20		980.115.712.330	1.493.112.002.522

Các thuyết minh đính kèm là bộ phận hợp thành của báo cáo tài chính hợp nhất này

Tổng Công ty Cổ phần Xuất nhập khẩu và Xây dựng Việt Nam
Báo cáo lưu chuyển tiền tệ hợp nhất cho năm kết thúc ngày 31 tháng 12 năm 2015
(Phương pháp gián tiếp – tiếp theo)

Mẫu B 03 – DN/HN
*(Ban hành theo Thông tư số 202/2014/TT-BTC
ngày 22/12/2014 của Bộ Tài chính)*

	Mã số	Thuyết minh	2015 VND	2014 VND Đã điều chỉnh lại
LƯU CHUYỂN TIỀN TỪ HOẠT ĐỘNG ĐẦU TƯ				
Tiền chi mua sắm, xây dựng tài sản cố định và tài sản dài hạn khác	21		(435.264.430.233)	(599.894.652.712)
Tiền thu từ thanh lý, nhượng bán tài sản cố định và tài sản dài hạn khác	22		99.901.238.212	73.966.907.829
Tiền chi cho vay, mua các công cụ nợ của các đơn vị khác	23		(868.548.860.998)	(365.650.966.701)
Tiền thu hồi cho vay, bán lại các công cụ nợ của các đơn vị khác	24		447.726.835.403	200.286.440.285
Tiền chi đầu tư góp vốn vào các đơn vị khác	25		(126.510.508.639)	(119.686.047.600)
Tiền thu hồi đầu tư góp vốn vào các đơn vị khác	26		152.614.908.924	104.836.812.479
Tiền thu lãi cho vay, lãi tiền gửi và cổ tức	27		162.749.549.986	63.267.848.368
Khoản tiền chi thuần từ việc mua công ty con			(63.707.239.556)	-
Khoản tiền thuần thu được từ việc bán công ty con			23.054.382.073	-
Lưu chuyển tiền thuần từ hoạt động đầu tư	30		(607.984.124.828)	(642.873.658.052)

Các thuyết minh đính kèm là bộ phận hợp thành của báo cáo tài chính hợp nhất này

Tổng Công ty Cổ phần Xuất nhập khẩu và Xây dựng Việt Nam
Báo cáo lưu chuyển tiền tệ hợp nhất cho năm kết thúc ngày 31 tháng 12 năm 2015
(Phương pháp gián tiếp – tiếp theo)

Mẫu B 03 – DN/HN
(Ban hành theo Thông tư số 202/2014/TT-BTC ngày 22/12/2014 của Bộ Tài chính)

	Mã số	Thuyết minh	2015 VND	2014 VND Đã điều chỉnh lại
LƯU CHUYỂN TIỀN TỪ HOẠT ĐỘNG TÀI CHÍNH				
Tiền thu từ đi vay	33		3.142.097.264.634	3.686.304.460.259
Tiền trả nợ gốc vay	34		(3.143.851.388.094)	(4.015.917.922.864)
Tiền trả cổ tức	36		(313.416.785.263)	(175.620.614.920)
Lưu chuyển tiền thuần từ hoạt động tài chính	40		(315.170.908.723)	(505.234.077.525)
Lưu chuyển tiền thuần trong năm (50 = 20 + 30 + 40)	50		56.960.678.779	345.004.266.945
Tiền và các khoản tương đương tiền đầu năm	60		1.455.605.215.383	1.110.600.948.438
Ảnh hưởng của thay đổi tỷ giá hối đoái quy đổi ngoại tệ	61		(236.539)	-
Tiền và các khoản tương đương tiền cuối năm (70 = 50 + 60 + 61)	70	7	1.512.565.657.623	1.455.605.215.383

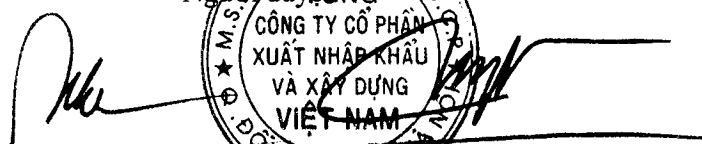
25 -03- 2016

Người lập:



Trần Minh Toàn
Kế toán

Người duyệt:



Nguyễn Quốc Hòa
Kế toán trưởng

Đỗ Trọng Quỳnh
Tổng Giám đốc



Các thuyết minh đính kèm là bộ phận hợp thành của báo cáo tài chính hợp nhất này

Tổng Công ty Cổ phần Xuất nhập khẩu và Xây dựng Việt Nam
Thuyết minh báo cáo tài chính hợp nhất cho năm kết thúc ngày 31 tháng 12 năm 2015

Mẫu B 09 – DN/HN

*(Ban hành theo Thông tư số 202/2014/TT-BTC
ngày 22/12/2014 của Bộ Tài chính)*

Các thuyết minh này là bộ phận hợp thành và cần được đọc đồng thời với báo cáo tài chính hợp nhất đính kèm.

1. Đơn vị báo cáo

(a) Hình thức sở hữu vốn

Tổng Công ty Cổ phần Xuất nhập khẩu và Xây dựng Việt Nam (“Tổng Công ty”) là một công ty cổ phần được thành lập tại Việt Nam. Báo cáo tài chính hợp nhất của Tổng Công ty cho năm kết thúc ngày 31 tháng 12 năm 2015 bao gồm Tổng Công ty và các công ty con và các lợi ích của Tổng Công ty và các công ty con trong các công ty liên kết và cơ sở kinh doanh đồng kiểm soát.

(b) Hoạt động chính

Các hoạt động chính của Tổng Công ty là:

- Xây dựng các công trình dân dụng, công nghiệp, giao thông, thủy lợi, các công trình thủy điện, nhiệt điện, phong điện, điện nguyên tử, đường dây và trạm biến thế 500KV;
- Các công trình hạ tầng kỹ thuật, xã hội, khu đô thị, khu công nghiệp, khu công nghệ cao, công trình ngầm, các công trình văn hóa, thể thao, vui chơi giải trí, công trình du lịch, khách sạn và các loại công trình công cộng khác;
- Đầu tư xây dựng và kinh doanh bất động sản (không bao gồm hoạt động tư vấn về giá đất);
- Sản xuất kinh doanh điện thương phẩm;
- Khai thác sản xuất kinh doanh nước sạch, các sản phẩm phục vụ cho xử lý nước thải, chất thải, bảo vệ môi trường;
- Khai thác, sản xuất, chế biến, kinh doanh các loại cấu kiện và vật liệu xây dựng bao gồm đá, cát, sỏi, gạch, ngói, xi măng, kính, tấm hợp, nhựa đường, các loại cấu kiện bê tông, đá nhân tạo và các loại vật liệu xây dựng khác;
- Khai thác, chế biến khoáng sản (trừ các loại khoáng sản nhà nước cấm);
- Đầu tư kinh doanh khách sạn, nhà nghỉ, siêu thị và các loại hình du lịch (không bao gồm kinh doanh phòng hát karaoke, quán bar, vũ trường);
- Quản lý và vận hành các trung tâm thương mại, siêu thị, các khu đô thị, khu công nghiệp, khu công nghệ cao, khu chế xuất;
- Kinh doanh xuất nhập khẩu vật tư, máy móc, thiết bị, phụ tùng, dây chuyền công nghệ tự động hóa, phương tiện vận tải, xe gắn máy, hàng tư liệu sản xuất, tư liệu tiêu dùng, hàng thủ công mỹ nghệ, hàng nông lâm thủy sản;
- Kinh doanh dịch vụ giao nhận vận chuyển hàng hóa các loại cấu kiện siêu trường, siêu trọng;
- Kinh doanh dịch vụ mua bán rượu, bia, thuốc lá;
- Kinh doanh dịch vụ ăn uống, nước giải khát, bánh kẹo, hàng công nghệ phẩm, mỹ phẩm và quà lưu niệm (không bao gồm kinh doanh phòng hát karaoke, quán bar, vũ trường);
- Đại lý bán lẻ xăng dầu;
- Hoạt động xuất khẩu lao động;
- Thiết kế tổng mặt bằng, kiến trúc nội ngoại thất đối với công trình xây dựng dân dụng và công nghiệp, thiết kế quy hoạch đô thị;

Tổng Công ty Cổ phần Xuất nhập khẩu và Xây dựng Việt Nam
Thuyết minh báo cáo tài chính hợp nhất cho năm kết thúc ngày 31 tháng 12 năm 2015
(tiếp theo)

Mẫu B 09 – DN/HN

*(Ban hành theo Thông tư số 202/2014/TT-BTC
ngày 22/12/2014 của Bộ Tài chính)*

- Thiết kế hạ tầng cấp thoát nước đối với công trình xây dựng dân dụng, công nghiệp;
- Thiết kế cấp thoát nước đối với công trình xây dựng dân dụng, công nghiệp, công trình xử lý chất thải rắn;
- Khảo sát trắc địa công trình;
- Thiết kế hạ tầng giao thông, san nền, thoát nước công trình xây dựng;
- Thiết kế điện công trình dân dụng, công nghiệp; tư vấn đầu tư và xây dựng (chỉ thiết kế trong phạm vi các thiết kế đã đăng ký kinh doanh);
- Lập và thẩm định dự án đầu tư;
- Tư vấn đấu thầu và quản lý dự án;
- Tư vấn thiết bị công nghệ mới và thiết bị tự động hóa;
- Đầu tư góp vốn thành lập mới các công ty cổ phần, công ty trách nhiệm hữu hạn;
- Đầu tư góp vốn vào các công ty cổ phần, công ty trách nhiệm hữu hạn đang hoạt động;
- Đầu tư kinh doanh cổ phiếu, kỳ phiếu, trái phiếu và các loại chứng chỉ có giá; đầu tư thành lập các doanh nghiệp liên doanh có 100% vốn của Tổng Công ty cổ phần hoạt động tại nước ngoài;
- Nhận thầu xây lắp các loại hình công trình tại nước ngoài;
- Thực hiện các dịch vụ cung cấp, lắp đặt, sửa chữa, bảo hành điều hòa không khí, điện lạnh, thiết bị phòng chống cháy nổ, thang máy;
- Đại lý mua bán, ký gửi hàng hóa;
- Đại lý bán vé máy bay cho các hãng trong và ngoài nước;
- Dệt may công nghiệp;
- Dịch vụ mua bán và chế biến hàng nông lâm sản (trừ các loại gỗ Nhà nước cấm);
- Trồng, chăm sóc, tu bổ, bảo quản rừng, trồng cây công nghiệp và chăn nuôi gia súc, gia cầm;
- Khai thác và sản xuất kinh doanh nước uống tinh khiết;
- Kinh doanh khai thác cầu cảng, bốc xếp hàng hóa thủy, bộ và cho thuê kho bãi;
- Vận tải hàng hóa bằng đường bộ, đường sông và đường biển; và
- Tổ chức các loại hoạt động giáo dục, đào tạo từ bậc mầm non đến bậc trung học phổ thông, giáo dục đào tạo hướng nghiệp, đào tạo ngoại ngữ và tư vấn du học (Doanh nghiệp chỉ được hoạt động sau khi được cơ quan Nhà nước có thẩm quyền cho phép).

(c) Chu kỳ sản xuất kinh doanh thông thường

Chu kỳ sản xuất kinh doanh thông thường của Tổng Công ty và các công ty con nằm trong phạm vi 12 tháng.

Tổng Công ty Cổ phần Xuất nhập khẩu và Xây dựng Việt Nam
Thuyết minh báo cáo tài chính hợp nhất cho năm kết thúc ngày 31 tháng 12 năm 2015
(tiếp theo)

Mẫu B 09 – DN/HN

*(Ban hành theo Thông tư số 202/2014/TT-BTC
ngày 22/12/2014 của Bộ Tài chính)*

(d) Cấu trúc Tổng Công ty

Tại ngày 31 tháng 12 năm 2015, Tổng Công ty có 26 công ty con (1/1/2015: 30 công ty con) như sau:

Tên công ty con	Địa chỉ	Hoạt động chính	31/12/2015		1/1/2015	
			% sở hữu trực tiếp	% quyền biểu quyết	% sở hữu trực tiếp	% quyền biểu quyết
Công ty Cổ phần Xây dựng Số 1	Hà Nội	Đầu tư, xây dựng và kinh doanh BĐS	55,14	55,14	55,14	55,14
Công ty Cổ phần Xây dựng Số 2	Hà Nội	Đầu tư, xây dựng và kinh doanh BĐS	51,23	51,23	51,23	51,23
Công ty Cổ phần Xây dựng Số 3	Hà Nội	Đầu tư, xây dựng và kinh doanh BĐS	-	-	51,00	51,00
Công ty Cổ phần Xây dựng Số 4	Hà Nội	Xây dựng các công trình công nghiệp	100,00	100,00	100,00	100,00
Công ty Cổ phần Xây dựng Số 5	Thanh Hóa	Xây dựng các công trình công nghiệp	-	-	51,00	51,00
Công ty Cổ phần Xây dựng Số 7 (*)	Hà Nội	Xây lắp các công trình dân dụng, công nghiệp	36,00	36,00	36,00	36,00
Công ty Cổ phần Xây dựng Số 9	Hà Nội	Đầu tư, xây dựng và kinh doanh BĐS	54,33	54,33	54,33	54,33
Công ty Cổ phần Vinaconex Đà Nẵng	Đà Nẵng	Xây lắp các công trình dân dụng, công nghiệp	73,59	73,59	73,59	73,59
Công ty Cổ phần Xây dựng Số 12	Hà Nội	Xây lắp các công trình dân dụng, công nghiệp	52,60	52,60	52,60	52,60
Công ty Cổ phần Xây dựng Số 15	Hải Phòng	Xây lắp các công trình dân dụng, công nghiệp	-	-	51,00	51,00
Công ty Cổ phần Xây dựng Vinaconex 16	Nghệ An	Xây lắp các công trình dân dụng, công nghiệp	51,93	51,93	51,93	51,93
Công ty Cổ phần Xây dựng Số 17	Khánh Hòa	Xây lắp các công trình dân dụng, công nghiệp	82,16	82,16	82,16	82,16
Công ty Cổ phần Vinaconex 25	Quảng Nam	Xây lắp các công trình dân dụng, công nghiệp	51,00	51,00	51,00	51,00
Công ty Cổ phần Vinaconex 27	Đồng Tháp	Xây lắp các công trình dân dụng, công nghiệp	57,33	86,55	57,33	86,55

Tổng Công ty Cổ phần Xuất nhập khẩu và Xây dựng Việt Nam
Thuyết minh báo cáo tài chính hợp nhất cho năm kết thúc ngày 31 tháng 12 năm 2015
(tiếp theo)

Mẫu B 09 – DN/HN

*(Ban hành theo Thông tư số 202/2014/TT-BTC
ngày 22/12/2014 của Bộ Tài chính)*

Tên công ty con	Địa chỉ	Hoạt động chính	31/12/2015		1/1/2015	
			% sở hữu trực tiếp	% quyền biểu quyết	% sở hữu trực tiếp	% quyền biểu quyết
Công ty Cổ phần Đầu tư và Phát triển Điện Miền Bắc 2	Lào Cai	Đầu tư xây dựng các dự án thủy điện, sản xuất và kinh doanh điện năng	76,33	78,35	76,33	78,35
Công ty Cổ phần VIMECO	Hà Nội	Đầu tư, xây dựng và kinh doanh BĐS	51,40	51,40	51,40	51,40
Công ty Cổ phần Vinaconex Sài Gòn	Tp. Hồ Chí Minh	Xây lắp các công trình dân dụng, công nghiệp	76,25	77,15	76,25	77,15
Công ty Cổ phần Tư vấn Xây dựng Vinaconex	Hà Nội	Tư vấn thiết kế	51,00	51,00	51,00	51,00
Công ty Cổ phần Tư vấn Đầu tư Xây dựng và Ứng dụng công nghệ mới	Hà Nội	Tư vấn thiết kế	-	-	42,50	42,50
Công ty Cổ phần Xây dựng và Xuất nhập khẩu Quyết Thắng	Đắc Lắc	Xây lắp các công trình dân dụng, công nghiệp	56,90	56,90	56,90	56,90
Công ty Cổ phần Đầu tư và Dịch vụ Đô thị Việt Nam	Hà Nội	Thương mại, dịch vụ	75,00	85,26	75,00	85,26
Công ty Cổ phần Đầu tư Xây dựng và Kinh doanh nước sạch	Hà Nội	Sản xuất và kinh doanh nước sạch	51,00	51,00	51,00	51,00
Công ty Cổ phần Siêu thị và XNK Thương mại Việt Nam	Hà Nội	Thương mại, dịch vụ	51,00	52,33	51,00	52,33
Công ty Cổ phần Đầu tư và Phát triển Du lịch Vinaconex	Hà Nội	Đầu tư, xây dựng và kinh doanh BĐS	53,56	53,56	53,56	53,56
Công ty Cổ phần Đầu tư Phát triển Nhà và Đô thị Vinaconex	Hà Nội	Quản lý dự án, giám sát thi công, đầu tư, xây dựng và kinh doanh BĐS	70,00	70,00	70,00	70,00
Công ty Cổ phần Vipaco	Hà Nội	Sản xuất và kinh doanh bao bì	-	-	21,25	53,13
Công ty Cổ phần Phát triển Thương mại Vinaconex	Hà Nội	Thương mại, dịch vụ	55,00	55,00	55,00	55,00
Công ty Cổ phần Nước sạch Vinaconex	Hòa Bình	Sản xuất và kinh doanh nước sạch	51,00	51,20	51,00	51,20

Tổng Công ty Cổ phần Xuất nhập khẩu và Xây dựng Việt Nam
Thuyết minh báo cáo tài chính hợp nhất cho năm kết thúc ngày 31 tháng 12 năm 2015
(tiếp theo)

Mẫu B 09 – DN/HN

*(Ban hành theo Thông tư số 202/2014/TT-BTC
ngày 22/12/2014 của Bộ Tài chính)*

Tên công ty con	Địa chỉ	Hoạt động chính	31/12/2015		1/1/2015	
			% sở hữu trực tiếp	% quyền biểu quyết	% sở hữu trực tiếp	% quyền biểu quyết
Công ty Cổ phần Vinaconex Dung Quất	Quảng Ngãi	Thương mại, dịch vụ	95,51	96,52	95,51	96,52
Công ty Cổ phần Vận tải Vinaconex	Hà Nội	Thương mại, dịch vụ	59,12	59,12	59,12	59,12
Công ty Cổ phần Bất động sản An Thịnh	Hà Nội	Kinh doanh BĐS	99,99	99,99	-	-

(*) Tại ngày 31 tháng 12 năm 2015, Tổng Công ty có tỷ lệ sở hữu và tỷ lệ quyền biểu quyết tại Công ty Cổ phần Xây dựng Số 7 thấp hơn 50%. Tuy nhiên, Tổng Công ty chiếm đa số thành viên trong Hội đồng Quản trị của Công ty Cổ phần Xây dựng Số 7 và có quyền kiểm soát thông qua việc chi phối các chính sách tài chính và hoạt động nhằm thu được lợi ích kinh tế từ các hoạt động của công ty này. Do đó, báo cáo tài chính của Công ty Cổ phần Xây dựng Số 7 vẫn được hợp nhất vào báo cáo tài chính hợp nhất của Tổng Công ty.

Tại ngày 31 tháng 12 năm 2015, Tổng Công ty và các công ty con có 9 công ty liên kết và 2 công ty liên doanh (1/1/2015: 9 công ty liên kết và 2 công ty liên doanh) (Thuyết minh 8(c)).

Tại ngày 31 tháng 12 năm 2015, Tổng Công ty và các công ty con có 8.568 nhân viên (1/1/2015: 9.697 nhân viên).

2. Cơ sở lập báo cáo tài chính

(a) Tuyên bố về tuân thủ

Báo cáo tài chính hợp nhất được lập theo các Chuẩn mực Kế toán Việt Nam, Chế độ Kế toán Doanh nghiệp Việt Nam và các quy định pháp lý có liên quan đến việc lập và trình bày báo cáo tài chính.

(b) Cơ sở đo lường

Báo cáo tài chính hợp nhất, trừ báo cáo lưu chuyển tiền tệ hợp nhất, được lập trên cơ sở dồn tích theo nguyên tắc giá gốc. Báo cáo lưu chuyển tiền tệ hợp nhất được lập theo phương pháp gián tiếp.

(c) Kỳ kế toán năm

Kỳ kế toán năm của Tổng Công ty và các công ty con là từ ngày 1 tháng 1 đến ngày 31 tháng 12.

(d) Đơn vị tiền tệ kế toán

Đơn vị tiền tệ kế toán của Tổng Công ty và các công ty con là Đồng Việt Nam (“VND”), cũng là đơn vị tiền tệ được sử dụng cho mục đích lập và trình bày báo cáo tài chính hợp nhất.

Tổng Công ty Cổ phần Xuất nhập khẩu và Xây dựng Việt Nam
Thuyết minh báo cáo tài chính hợp nhất cho năm kết thúc ngày 31 tháng 12 năm 2015
(tiếp theo)

Mẫu B 09 – DN/HN

*(Ban hành theo Thông tư số 202/2014/TT-BTC
ngày 22/12/2014 của Bộ Tài chính)*

3. Áp dụng Hướng dẫn Chế độ Kế toán Doanh nghiệp mới ban hành

Ngày 22 tháng 12 năm 2014, Bộ Tài chính ban hành Thông tư số 200/2014/TT-BTC hướng dẫn Chế độ Kế toán Doanh nghiệp (“Thông tư 200”). Thông tư 200 thay thế cho quy định về Chế độ Kế toán Doanh nghiệp ban hành theo Quyết định số 15/2006/QĐ-BTC ngày 20 tháng 3 năm 2006 và Thông tư số 244/2009/TT-BTC ngày 31 tháng 12 năm 2009 của Bộ Tài chính. Thông tư 200 có hiệu lực sau 45 ngày kể từ ngày ký và áp dụng cho kỳ kế toán năm bắt đầu từ hoặc sau ngày 1 tháng 1 năm 2015.

Cùng ngày 22 tháng 12 năm 2014, Bộ Tài chính ban hành Thông tư số 202/2014/TT-BTC hướng dẫn phương pháp lập và trình bày báo cáo tài chính hợp nhất (“Thông tư 202”). Thông tư 202 thay thế cho các hướng dẫn trước đây trong phần XIII Thông tư số 161/2007/TT-BTC ngày 31 tháng 12 năm 2007 của Bộ Tài chính. Thông tư 202 cũng có hiệu lực sau 45 ngày kể từ ngày ký và áp dụng cho kỳ kế toán năm bắt đầu từ hoặc sau ngày 1 tháng 1 năm 2015.

Kể từ ngày 1 tháng 1 năm 2015, Tổng Công ty và các công ty con đã áp dụng phi hồi tố các quy định của Thông tư 200 và Thông tư 202. Những thay đổi quan trọng trong chính sách kế toán của Tổng Công ty và các công ty con và các ảnh hưởng đến báo cáo tài chính hợp nhất của Tổng Công ty và các công ty con, nếu có, được trình bày trong các thuyết minh báo cáo tài chính sau đây:

- Cơ sở hợp nhất (Thuyết minh 4(a));
- Ghi nhận chênh lệch tỷ giá hối đoái (Thuyết minh 4(b));
- Khấu hao của bất động sản đầu tư nắm giữ chờ tăng giá (Thuyết minh 4(j)(ii));
- Ghi nhận doanh thu từ dịch vụ cho thuê bất động sản đầu tư (Thuyết minh 4(r)(v)); và
- Lãi trên cổ phiếu (Thuyết minh 4(u)).

4. Tóm tắt những chính sách kế toán chủ yếu

Sau đây là những chính sách kế toán chủ yếu được Tổng Công ty và các công ty con áp dụng trong việc lập báo cáo tài chính hợp nhất này.

(a) Cơ sở hợp nhất

(i) Công ty con

Công ty con là các đơn vị chịu sự kiểm soát của Tổng Công ty. Báo cáo tài chính của công ty con được hợp nhất trong báo cáo tài chính hợp nhất kể từ ngày kiểm soát bắt đầu có hiệu lực cho tới ngày quyền kiểm soát chấm dứt.

Tổng Công ty Cổ phần Xuất nhập khẩu và Xây dựng Việt Nam
Thuyết minh báo cáo tài chính hợp nhất cho năm kết thúc ngày 31 tháng 12 năm 2015
(tiếp theo)

Mẫu B 09 – DN/HN

*(Ban hành theo Thông tư số 202/2014/TT-BTC
ngày 22/12/2014 của Bộ Tài chính)*

(ii) Lợi ích cổ đông không kiểm soát

Lợi ích cổ đông không kiểm soát được xác định theo tỷ lệ phần sở hữu của cổ đông không kiểm soát trong tài sản thuần của đơn vị bị mua lại tại ngày mua. Trong các năm trước, các khoản lỗ tương ứng với phần vốn của cổ đông không kiểm soát trong công ty con lớn hơn vốn của họ trong tổng vốn chủ sở hữu của công ty con không được giảm vào phần lợi ích của cổ đông không kiểm soát do cổ đông không kiểm soát không có nghĩa vụ ràng buộc phải bù đắp các khoản lỗ đó. Kể từ ngày 1 tháng 1 năm 2015, Tổng Công ty áp dụng quy định của Thông tư 202, theo đó, lợi ích của cổ đông không kiểm soát được xác định căn cứ vào vốn chủ sở hữu của công ty con và tỷ lệ sở hữu của cổ đông không kiểm soát tại thời điểm cuối kỳ. Do việc thay đổi chính sách kế toán này, cho năm kết thúc ngày 31 tháng 12 năm 2015, Tổng Công ty đã ghi giảm lợi ích cổ đông không kiểm soát cho các khoản lỗ phân bổ cho cổ đông không kiểm soát vượt quá vốn của họ tại công ty con và ghi tăng lợi nhuận chưa phân phối một khoản tương ứng là 59.109.684.779 VND (Thuyết minh 30).

Việc thoái vốn của Tổng Công ty trong công ty con mà không dẫn đến mất quyền kiểm soát được kế toán tương tự như các giao dịch vốn chủ sở hữu. Chênh lệch giữa giá trị thay đổi phần sở hữu của Tổng Công ty trong tài sản thuần của công ty con và số thu hoặc chi từ việc thoái vốn tại công ty con được ghi nhận vào lợi nhuận sau thuế chưa phân phối thuộc vốn chủ sở hữu.

(iii) Mất quyền kiểm soát

Khi mất quyền kiểm soát tại một công ty con, Tổng Công ty dùng ghi nhận tài sản và nợ phải trả của công ty con cũng như lợi ích cổ đông không kiểm soát và các cấu phần vốn chủ sở hữu khác. Bất kỳ khoản lãi hoặc lỗ nào phát sinh từ sự kiện này đều được ghi nhận vào báo cáo kết quả hoạt động kinh doanh hợp nhất. Sau khi thoái vốn phần lợi ích còn lại trong công ty con trước đó (nếu có) được ghi nhận theo giá trị ghi sổ còn lại của khoản đầu tư trên báo cáo tài chính riêng của công ty mẹ, sau khi được điều chỉnh theo tỷ lệ tương ứng cho những thay đổi trong vốn chủ sở hữu kể từ ngày mua nếu Tổng Công ty vẫn còn ảnh hưởng đáng kể trong đơn vị nhận đầu tư, hoặc trình bày theo giá gốc của khoản đầu tư còn lại nếu không còn ảnh hưởng đáng kể.

(iv) Công ty liên kết và cơ sở kinh doanh đồng kiểm soát (các đơn vị nhận đầu tư được hạch toán theo phương pháp vốn chủ sở hữu)

Công ty liên kết là những công ty mà Tổng Công ty và các công ty con có ảnh hưởng đáng kể, nhưng không kiểm soát, các chính sách tài chính và hoạt động của công ty. Các cơ sở kinh doanh đồng kiểm soát là những cơ sở kinh doanh mà Tổng Công ty và các công ty con có quyền đồng kiểm soát được thiết lập bằng thỏa thuận hợp đồng và đòi hỏi sự nhất trí của các bên liên doanh đối với các quyết định chiến lược về tài chính và hoạt động. Công ty liên kết và cơ sở kinh doanh đồng kiểm soát được hạch toán theo phương pháp vốn chủ sở hữu (gọi chung là các đơn vị nhận đầu tư đầu tư được hạch toán theo phương pháp vốn chủ sở hữu). Báo cáo tài chính hợp nhất bao gồm phần mà Tổng Công ty và các công ty con được hưởng trong thu nhập và chi phí của các đơn vị nhận đầu tư được hạch toán theo phương pháp vốn chủ sở hữu, sau khi điều chỉnh theo chính sách kế toán của Tổng Công ty và các công ty con, từ ngày bắt đầu cho tới ngày chấm dứt sự ảnh hưởng đáng kể hoặc quyền đồng kiểm soát đối với các đơn vị này. Khi phần lỗ của đơn vị nhận đầu tư mà Tổng Công ty và các công ty con phải chia sẻ vượt quá lợi ích của Tổng Công ty và các công ty con trong đơn vị nhận đầu tư được hạch toán theo phương pháp vốn chủ sở hữu, giá trị ghi sổ của khoản đầu tư (bao gồm các khoản đầu tư dài hạn, nếu có) sẽ được ghi giảm tới bằng không và dừng việc ghi nhận các khoản lỗ phát sinh trong tương lai trừ các khoản lỗ thuộc phạm vi mà Tổng Công ty và các công ty con có nghĩa vụ phải trả hoặc đã trả thay cho đơn vị nhận đầu tư.

Tổng Công ty Cổ phần Xuất nhập khẩu và Xây dựng Việt Nam
Thuyết minh báo cáo tài chính hợp nhất cho năm kết thúc ngày 31 tháng 12 năm 2015
(tiếp theo)

Mẫu B 09 – DN/HN

*(Ban hành theo Thông tư số 202/2014/TT-BTC
ngày 22/12/2014 của Bộ Tài chính)*

(v) Các giao dịch được loại trừ khi hợp nhất

Các số dư trong nội bộ Tổng Công ty và các công ty con và các khoản thu nhập và chi phí chưa thực hiện từ các giao dịch nội bộ được loại trừ khi lập báo cáo tài chính hợp nhất. Khoản lãi và lỗ chưa thực hiện phát sinh từ các giao dịch với các đơn vị nhận đầu tư được hạch toán theo phương pháp vốn chủ sở hữu được trừ vào khoản đầu tư trong phạm vi lợi ích của Tổng Công ty và các công ty con tại đơn vị nhận đầu tư.

(b) Các giao dịch bằng ngoại tệ

Các giao dịch bằng các đơn vị tiền khác VND trong năm được quy đổi sang VND theo tỷ giá thực tế tại ngày giao dịch. Tỷ giá thực tế áp dụng cho các giao dịch bằng ngoại tệ được xác định như sau:

- Tỷ giá giao dịch thực tế khi mua bán ngoại tệ là tỷ giá ký kết trong hợp đồng mua bán ngoại tệ giữa Tổng Công ty hoặc các công ty con và ngân hàng thương mại.
- Tỷ giá giao dịch thực tế khi góp vốn hoặc nhận vốn góp là tỷ giá mua ngoại tệ của ngân hàng nơi Tổng Công ty hoặc các công ty con mở tài khoản để nhận vốn góp tại ngày góp vốn.
- Tỷ giá giao dịch thực tế khi ghi nhận nợ phải thu là tỷ giá mua ngoại tệ của ngân hàng nơi Tổng Công ty hoặc các công ty con nhận tiền từ khách hàng hoặc đối tác.
- Tỷ giá giao dịch thực tế khi ghi nhận nợ phải trả là tỷ giá bán ngoại tệ của ngân hàng nơi Tổng Công ty hoặc các công ty con dự kiến thanh toán khoản phải trả đó.
- Đối với các giao dịch mua sắm tài sản hoặc các khoản chi phí thanh toán ngay bằng ngoại tệ, tỷ giá giao dịch thực tế là tỷ giá mua của ngân hàng nơi Tổng Công ty hoặc các công ty con thực hiện thanh toán.

Các khoản mục tài sản và nợ phải trả có gốc bằng đơn vị tiền tệ khác VND được quy đổi sang VND theo tỷ giá giao dịch thực tế tại ngày kết thúc kỳ kế toán. Tỷ giá giao dịch thực tế khi đánh giá lại các khoản mục tiền tệ có gốc ngoại tệ tại ngày lập báo cáo tài chính hợp nhất được xác định như sau:

- Đối với các khoản mục tiền tệ có gốc ngoại tệ là tài sản (tiền mặt và phải thu): dùng tỷ giá mua ngoại tệ của ngân hàng thương mại nơi Tổng Công ty hoặc các công ty con thường xuyên có giao dịch tại ngày kết thúc kỳ kế toán. Tiền gửi ngân hàng bằng ngoại tệ được đánh giá lại theo tỷ giá mua ngoại tệ của chính ngân hàng nơi Tổng Công ty hoặc các công ty con gửi tiền hoặc mở tài khoản ngoại tệ.
- Đối với các khoản mục tiền tệ có gốc ngoại tệ là nợ phải trả (vay và phải trả): dùng tỷ giá bán ngoại tệ của ngân hàng thương mại nơi Tổng Công ty hoặc các công ty con thường xuyên có giao dịch tại ngày kết thúc kỳ kế toán.

Tất cả các khoản chênh lệch tỷ giá hối đoái được ghi nhận vào báo cáo kết quả hoạt động kinh doanh hợp nhất.



Tổng Công ty Cổ phần Xuất nhập khẩu và Xây dựng Việt Nam
Thuyết minh báo cáo tài chính hợp nhất cho năm kết thúc ngày 31 tháng 12 năm 2015
(tiếp theo)

Mẫu B 09 – DN/HN

(Ban hành theo Thông tư số 202/2014/TT-BTC
ngày 22/12/2014 của Bộ Tài chính)

(c) Tiền và các khoản tương đương tiền

Tiền bao gồm tiền mặt và tiền gửi ngân hàng không kỳ hạn. Các khoản tương đương tiền là các khoản đầu tư ngắn hạn có tính thanh khoản cao, có thể dễ dàng chuyển đổi thành một lượng tiền xác định, không có nhiều rủi ro về thay đổi giá trị và được sử dụng cho mục đích đáp ứng các cam kết chi tiền ngắn hạn hơn là cho mục đích đầu tư hay là các mục đích khác.

(d) Các khoản đầu tư

(i) Chứng khoán kinh doanh

Chứng khoán kinh doanh là các loại chứng khoán được Tổng Công ty và các công ty con nắm giữ vì mục đích kinh doanh, tức là mua vào bán ra để thu lợi nhuận trong thời gian ngắn. Chứng khoán kinh doanh được ghi nhận ban đầu theo giá gốc bao gồm giá mua cộng các chi phí mua. Sau ghi nhận ban đầu, chứng khoán kinh doanh được xác định theo giá gốc trừ đi dự phòng giảm giá chứng khoán kinh doanh. Dự phòng giảm giá chứng khoán kinh doanh được lập khi giá thị trường của chứng khoán giảm xuống thấp hơn giá trị ghi sổ của chúng. Sau khi khoản dự phòng được lập, nếu giá thị trường của chứng khoán tăng lên thì khoản dự phòng sẽ được hoàn nhập. Khoản dự phòng chỉ được hoàn nhập trong phạm vi sao cho giá trị ghi sổ của chứng khoán kinh doanh không vượt quá giá trị ghi sổ của các chứng khoán này khi giá định không có khoản dự phòng nào đã được ghi nhận.

(ii) Đầu tư nắm giữ đến ngày đáo hạn

Đầu tư nắm giữ đến ngày đáo hạn là các khoản đầu tư mà Ban Tổng Giám đốc của Tổng Công ty và các công ty con dự định và có khả năng nắm giữ đến ngày đáo hạn. Đầu tư nắm giữ đến ngày đáo hạn gồm tiền gửi ngân hàng có kỳ hạn và các khoản cho vay nắm giữ đến ngày đáo hạn. Các khoản đầu tư này được ghi nhận theo giá gốc trừ đi dự phòng giảm giá đầu tư.

(iii) Đầu tư góp vốn vào các đơn vị khác

Đầu tư vào các công cụ vốn chủ sở hữu của các đơn vị khác được ghi nhận ban đầu theo giá gốc bao gồm giá mua và các chi phí mua có liên quan trực tiếp. Sau ghi nhận ban đầu, các khoản đầu tư này được xác định theo giá gốc trừ đi dự phòng giảm giá khoản đầu tư. Dự phòng giảm giá đầu tư được lập khi đơn vị nhận đầu tư phát sinh lỗ, ngoại trừ trường hợp khoản lỗ đó đã nằm trong dự kiến của Tổng Công ty và các công ty con khi quyết định đầu tư. Dự phòng giảm giá đầu tư được hoàn nhập khi đơn vị nhận đầu tư sau đó tạo ra lợi nhuận để bù trừ cho các khoản lỗ đã được lập dự phòng trước kia. Khoản dự phòng chỉ được hoàn nhập trong phạm vi sao cho giá trị ghi sổ của khoản đầu tư không vượt quá giá trị ghi sổ của chúng khi giá định không có khoản dự phòng nào đã được ghi nhận.

(e) Các khoản phải thu

Các khoản phải thu khách hàng và các khoản phải thu khác được phản ánh theo nguyên giá trừ đi dự phòng phải thu khó đòi.



Tổng Công ty Cổ phần Xuất nhập khẩu và Xây dựng Việt Nam
Thuyết minh báo cáo tài chính hợp nhất cho năm kết thúc ngày 31 tháng 12 năm 2015
(tiếp theo)

Mẫu B 09 – DN/HN

*(Ban hành theo Thông tư số 202/2014/TT-BTC
ngày 22/12/2014 của Bộ Tài chính)*

(f) Hàng tồn kho

Hàng tồn kho được phản ánh theo giá thấp hơn giữa giá gốc và giá trị thuần có thể thực hiện được. Giá gốc của dự án bất động sản được tính theo phương pháp đích danh và bao gồm tất cả các chi phí phát sinh để có được hàng tồn kho ở địa điểm và trạng thái hiện tại. Đối với dự án bất động sản, giá gốc bao gồm quyền sử dụng đất, chi phí phát triển đất và cơ sở hạ tầng và chi phí xây dựng. Giá gốc của các nhóm hàng tồn kho khác được xác định theo phương pháp bình quân gia quyền và bao gồm tất cả các chi phí phát sinh để có được hàng tồn kho ở địa điểm và trạng thái hiện tại. Giá trị thuần có thể thực hiện được ước tính dựa vào giá bán của hàng tồn kho trừ đi các khoản chi phí ước tính để hoàn thành sản phẩm và các chi phí bán hàng.

Tổng Công ty và các công ty con áp dụng phương pháp kê khai thường xuyên để hạch toán hàng tồn kho.

(g) Tài sản cố định hữu hình

(i) Nguyên giá

Tài sản cố định hữu hình được thể hiện theo nguyên giá trừ đi giá trị hao mòn lũy kế. Nguyên giá tài sản cố định hữu hình bao gồm giá mua, thuế nhập khẩu, các loại thuế mua hàng không hoàn lại và chi phí liên quan trực tiếp để đưa tài sản đến vị trí và trạng thái hoạt động cho mục đích sử dụng đã dự kiến. Các chi phí phát sinh sau khi tài sản cố định hữu hình đã đưa vào hoạt động như chi phí sửa chữa, bảo dưỡng và đại tu được ghi nhận vào báo cáo kết quả hoạt động kinh doanh hợp nhất trong kỳ mà chi phí phát sinh. Trong các trường hợp có thể chứng minh một cách rõ ràng rằng các khoản chi phí này làm tăng lợi ích kinh tế trong tương lai dự tính thu được từ việc sử dụng tài sản cố định hữu hình vượt trên mức hoạt động tiêu chuẩn theo như đánh giá ban đầu, thì các chi phí này được vốn hóa như một khoản nguyên giá tăng thêm của tài sản cố định hữu hình.

(ii) Khấu hao

Khấu hao được tính theo phương pháp đường thẳng dựa trên thời gian hữu dụng ước tính của tài sản cố định hữu hình. Thời gian hữu dụng ước tính như sau:

▪ nhà cửa và vật kiến trúc	4 – 30 năm
▪ dụng cụ văn phòng	2 – 6 năm
▪ máy móc và thiết bị	2 – 20 năm
▪ phương tiện vận chuyển	3 – 10 năm
▪ tài sản khác	2 – 10 năm

(h) Tài sản cố định thuê tài chính

Các hợp đồng thuê được phân loại là thuê tài chính nếu theo các điều khoản của hợp đồng, Tổng Công ty và các công ty con đã nhận phần lớn rủi ro và lợi ích gắn liền với quyền sở hữu. Tài sản cố định hữu hình dưới hình thức thuê tài chính được thể hiện bằng số tiền tương đương với số thấp hơn giữa giá trị hợp lý của tài sản cố định và giá trị hiện tại của các khoản tiền thuê tối thiểu, tính tại thời điểm bắt đầu thuê, trừ đi giá trị hao mòn lũy kế.

Khấu hao của tài sản thuê tài chính được hạch toán theo phương pháp đường thẳng dựa trên thời gian hữu dụng ước tính của tài sản thuê tài chính. Thời gian hữu dụng ước tính của tài sản thuê tài chính nhất quán với tài sản cố định hữu hình được nêu trong phần chính sách kế toán 4(g).

Tổng Công ty Cổ phần Xuất nhập khẩu và Xây dựng Việt Nam
Thuyết minh báo cáo tài chính hợp nhất cho năm kết thúc ngày 31 tháng 12 năm 2015
(tiếp theo)

Mẫu B 09 – DN/HN

*(Ban hành theo Thông tư số 202/2014/TT-BTC
ngày 22/12/2014 của Bộ Tài chính)*

(i) Tài sản cố định vô hình

(i) Quyền sử dụng đất

Quyền sử dụng đất gồm có:

- Quyền sử dụng đất được Nhà nước giao có thu tiền sử dụng đất;
- Quyền sử dụng đất nhận chuyển nhượng hợp pháp; và
- Quyền sử dụng đất thuê trước ngày có hiệu lực của Luật Đất đai năm 2003 mà tiền thuê đất đã được trả trước cho thời hạn dài hơn 5 năm và được cơ quan có thẩm quyền cấp giấy chứng nhận quyền sử dụng đất.

Quyền sử dụng đất được thể hiện theo nguyên giá trừ giá trị hao mòn lũy kế. Nguyên giá ban đầu của quyền sử dụng đất bao gồm giá mua và các chi phí liên quan trực tiếp tới việc có được quyền sử dụng đất.

Khấu hao của quyền sử dụng đất có thời hạn được tính theo phương pháp đường thẳng theo thời hạn thuê đất. Quyền sử dụng đất không có thời hạn xác định không được trích khấu hao.

(ii) Phần mềm máy vi tính

Giá mua của phần mềm máy vi tính mới mà phần mềm này không phải là một bộ phận gắn kết với phần cứng có liên quan thì được vốn hóa và hạch toán như tài sản cố định vô hình. Phần mềm máy vi tính được tính khấu hao theo phương pháp đường thẳng trong vòng từ 3 đến 5 năm.

(j) Bất động sản đầu tư

(i) Bất động sản đầu tư cho thuê

Nguyên giá

Bất động sản đầu tư cho thuê được thể hiện theo nguyên giá trừ đi giá trị hao mòn lũy kế. Nguyên giá ban đầu của bất động sản đầu tư cho thuê bao gồm giá mua, chi phí quyền sử dụng đất và các chi phí liên quan trực tiếp đến việc đưa tài sản đến điều kiện cần thiết để tài sản có thể hoạt động theo cách thức đã dự kiến bởi ban quản lý. Các chi phí phát sinh sau khi bất động sản đầu tư cho thuê đã được đưa vào hoạt động như chi phí sửa chữa và bảo trì được ghi nhận vào báo cáo kết quả hoạt động kinh doanh hợp nhất trong kỳ mà các chi phí này phát sinh. Trong các trường hợp có thể chứng minh một cách rõ ràng rằng các khoản chi phí này làm tăng lợi ích kinh tế trong tương lai dự tính thu được từ bất động sản đầu tư cho thuê vượt trên mức hoạt động tiêu chuẩn theo như đánh giá ban đầu, thì các chi phí này được vốn hóa như một khoản nguyên giá tăng thêm của bất động sản đầu tư cho thuê.

Tổng Công ty Cổ phần Xuất nhập khẩu và Xây dựng Việt Nam
Thuyết minh báo cáo tài chính hợp nhất cho năm kết thúc ngày 31 tháng 12 năm 2015
(tiếp theo)

Mẫu B 09 – DN/HN

(Ban hành theo Thông tư số 202/2014/TT-BTC
ngày 22/12/2014 của Bộ Tài chính)

Khấu hao

Khấu hao được tính theo phương pháp đường thẳng dựa trên thời gian hữu dụng ước tính của bất động sản đầu tư. Thời gian hữu dụng ước tính như sau:

- quyền sử dụng đất 7 – 25 năm
- nhà cửa và vật kiến trúc 7 – 50 năm

(ii) Bất động sản đầu tư nắm giữ chờ tăng giá

Trước ngày 1 tháng 1 năm 2015, bất động sản đầu tư nắm giữ chờ tăng giá được kế toán tương tự như đối với bất động sản đầu tư cho thuê. Kể từ ngày 1 tháng 1 năm 2015, do áp dụng Thông tư 200, bất động sản đầu tư nắm giữ chờ tăng giá không được tiếp tục trích khấu hao nữa. Giá trị ghi sổ của bất động sản đầu tư nắm giữ chờ tăng giá sẽ được ghi giảm nếu có bằng chứng cho thấy giá thị trường của bất động sản đầu tư giảm xuống thấp hơn giá trị ghi sổ của bất động sản này và giá trị khoản tổn thất có thể xác định được một cách đáng tin cậy. Khoản ghi giảm giá trị của bất động sản đầu tư nắm giữ chờ tăng giá được tính vào giá vốn hàng bán.

(k) Xây dựng cơ bản dở dang

Xây dựng cơ bản dở dang phản ánh các khoản chi phí xây dựng chưa được hoàn thành. Không tính khấu hao cho xây dựng cơ bản dở dang trong quá trình xây dựng.

(l) Chi phí trả trước dài hạn

(i) Chi phí thuê tài sản trả trước

Chi phí thuê tài sản trả trước thể hiện số tiền thuê tài sản được trả trước. Chi phí thuê tài sản trả trước được phân bổ theo phương pháp đường thẳng theo thời hạn của hợp đồng thuê.

(ii) Công cụ và dụng cụ

Công cụ và dụng cụ bao gồm các tài sản Tổng Công ty và các công ty con nắm giữ để sử dụng trong quá trình hoạt động kinh doanh bình thường, với nguyên giá của mỗi tài sản thấp hơn 30 triệu VND và do đó không đủ điều kiện ghi nhận là tài sản cố định theo Thông tư số 45/2013/TT-BTC ngày 25 tháng 4 năm 2013 của Bộ Tài chính, hướng dẫn chế độ quản lý, sử dụng và trích khấu hao tài sản cố định. Nguyên giá của công cụ và dụng cụ được phân bổ theo phương pháp đường thẳng trong thời gian từ 2 đến 3 năm.

(m) Lợi thế thương mại

Lợi thế thương mại phát sinh trong việc mua lại công ty con. Lợi thế thương mại được xác định theo giá gốc trừ đi giá trị hao mòn lũy kế. Giá gốc của lợi thế thương mại là khoản chênh lệch giữa chi phí mua và lợi ích của Tổng Công ty trong giá trị hợp lý thuần của các tài sản, nợ phải trả và nợ tiềm tàng của đơn vị bị mua. Khoản chênh lệch âm (lãi từ giao dịch mua giá rẻ) được ghi nhận ngay vào báo cáo kết quả hoạt động kinh doanh hợp nhất.

Lợi thế thương mại phát sinh khi mua công ty con được phân bổ theo phương pháp đường thẳng trong vòng 10 năm. Giá trị ghi sổ của lợi thế thương mại phát sinh khi mua công ty con được ghi giảm xuống bằng giá trị có thể thu hồi khi Ban Tổng Giám đốc xác định khoản lợi thế thương mại không thể thu hồi toàn bộ.

Tổng Công ty Cổ phần Xuất nhập khẩu và Xây dựng Việt Nam
Thuyết minh báo cáo tài chính hợp nhất cho năm kết thúc ngày 31 tháng 12 năm 2015
(tiếp theo)

Mẫu B 09 – DN/HN

*(Ban hành theo Thông tư số 202/2014/TT-BTC
ngày 22/12/2014 của Bộ Tài chính)*

(n) Các khoản phải trả người bán và các khoản phải trả khác

Các khoản phải trả người bán và các khoản phải trả khác được thể hiện theo nguyên giá.

(o) Dự phòng

Một khoản dự phòng được ghi nhận nếu, do kết quả của một sự kiện trong quá khứ, Tổng Công ty và các công ty con có nghĩa vụ pháp lý hiện tại hoặc liên đới có thể ước tính một cách đáng tin cậy, và chắc chắn sẽ làm giảm sút các lợi ích kinh tế trong tương lai để thanh toán các khoản nợ phải trả do nghĩa vụ đó. Khoản dự phòng được xác định bằng cách chiết khấu dòng tiền dự kiến phải trả trong tương lai với tỷ lệ chiết khấu trước thuế phản ánh đánh giá của thị trường ở thời điểm hiện tại về giá trị thời gian của tiền và rủi ro cụ thể của khoản nợ đó.

(i) Chi phí bảo hành

Khoản dự phòng về chi phí bảo hành liên quan chủ yếu tới hàng hóa đã bán ra và dịch vụ đã cung cấp trong kỳ kế toán. Khoản dự phòng được lập dựa trên ước tính xuất phát từ các dữ liệu thống kê lịch sử về chi phí bảo hành đã phát sinh liên quan tới các sản phẩm và dịch vụ tương tự.

(ii) Dự phòng trợ cấp thôi việc

Theo Bộ luật Lao động Việt Nam, khi nhân viên làm việc cho công ty từ 12 tháng trở lên (“nhân viên đủ điều kiện”) tự nguyện chấm dứt hợp đồng lao động của mình thì bên sử dụng lao động phải thanh toán tiền trợ cấp thôi việc cho nhân viên đó tính dựa trên số năm làm việc và mức lương tại thời điểm thôi việc của nhân viên đó. Ngày 14 tháng 8 năm 2003, Bộ Tài chính ban hành Thông tư số 82/2003/TT-BTC (“Thông tư 82”) hướng dẫn trích lập, quản lý, sử dụng và hạch toán Quỹ dự phòng trợ cấp mất việc làm tại doanh nghiệp. Theo đó, quỹ dự phòng trợ cấp mất việc làm dùng để chi trợ cấp thôi việc và được trích lập ở mức từ 1% - 3% trên quỹ tiền lương làm cơ sở đóng bảo hiểm xã hội của doanh nghiệp. Trước ngày 1 tháng 1 năm 2009, Tổng Công ty và các công ty con trích lập dự phòng trợ cấp thôi việc theo quy định của Thông tư 82.

Theo Luật Bảo hiểm Xã hội, kể từ ngày 1 tháng 1 năm 2009, Tổng Công ty và các công ty con và các nhân viên phải đóng vào quỹ bảo hiểm thất nghiệp do Bảo hiểm Xã hội Việt Nam quản lý. Với việc áp dụng chế độ bảo hiểm thất nghiệp, Tổng Công ty và các công ty con không phải trả dự phòng trợ cấp thôi việc cho thời gian làm việc của nhân viên sau ngày 1 tháng 1 năm 2009. Khoản trợ cấp thôi việc phải trả cho các nhân viên đủ điều kiện hiện có tại thời điểm kết thúc ngày 31 tháng 12 năm 2015 sẽ được xác định dựa trên số năm làm việc của nhân viên được tính đến ngày 31 tháng 12 năm 2008 và mức lương bình quân của họ trong vòng sáu tháng trước thời điểm thôi việc.

Ngày 24 tháng 10 năm 2012, Bộ Tài chính ban hành Thông tư số 180/2012/TT-BTC (“Thông tư 180”) hướng dẫn xử lý tài chính về chi trợ cấp mất việc làm cho người lao động tại doanh nghiệp. Thông tư 180 quy định rằng, khi lập báo cáo tài chính cho năm 2012, nếu quỹ dự phòng trợ cấp mất việc làm của doanh nghiệp (tài khoản 351 - Quỹ dự phòng trợ cấp mất việc làm) còn số dư, doanh nghiệp phải hoàn nhập số dư này vào tài khoản thu nhập khác năm 2012 và không được chuyển số dư này sang năm sau. Ban Tổng Giám đốc Tổng Công ty và các công ty con tin rằng Thông tư 180 cũng áp dụng đối với dự phòng trợ cấp thôi việc. Do đó, Tổng Công ty và các công ty con đã hoàn nhập số dư của dự phòng trợ cấp thôi việc tại ngày 31 tháng 12 năm 2012 sang tài khoản thu nhập khác cho năm kết thúc ngày 31 tháng 12 năm 2012 và không tiếp tục trích lập dự phòng trợ cấp thôi việc nữa. Thay đổi về chính sách kế toán này đã được áp dụng phi hồi tố từ năm 2012.

Tổng Công ty Cổ phần Xuất nhập khẩu và Xây dựng Việt Nam
Thuyết minh báo cáo tài chính hợp nhất cho năm kết thúc ngày 31 tháng 12 năm 2015
(tiếp theo)

Mẫu B 09 – DN/HN

*(Ban hành theo Thông tư số 202/2014/TT-BTC
ngày 22/12/2014 của Bộ Tài chính)*

(p) Vốn cổ phần

Cổ phiếu phổ thông

Chi phí phát sinh liên quan trực tiếp đến việc phát hành cổ phiếu, trừ đi ảnh hưởng thuế, được ghi giảm vào thặng dư vốn cổ phần.

(q) Thuế

Thuế thu nhập doanh nghiệp tính trên lợi nhuận hoặc lỗ hợp nhất của năm bao gồm thuế thu nhập hiện hành và thuế thu nhập hoãn lại. Thuế thu nhập doanh nghiệp được ghi nhận trong báo cáo kết quả hoạt động kinh doanh hợp nhất ngoại trừ trường hợp có các khoản thuế thu nhập liên quan đến các khoản mục được ghi nhận thẳng vào vốn chủ sở hữu, thì khi đó các khoản thuế thu nhập này cũng được ghi nhận thẳng vào vốn chủ sở hữu.

Thuế thu nhập hiện hành là khoản thuế dự kiến phải nộp dựa trên thu nhập chịu thuế trong năm, sử dụng các mức thuế suất có hiệu lực tại ngày kết thúc kỳ kế toán, và các khoản điều chỉnh thuế phải nộp liên quan đến những năm trước.

Thuế thu nhập hoãn lại được tính theo phương pháp bảng cân đối kế toán cho các chênh lệch tạm thời giữa giá trị ghi sổ cho mục đích báo cáo tài chính và giá trị sử dụng cho mục đích tính thuế của các khoản mục tài sản và nợ phải trả. Giá trị của thuế thu nhập hoãn lại được ghi nhận dựa trên cách thức dự kiến thu hồi hoặc thanh toán giá trị ghi sổ của các khoản mục tài sản và nợ phải trả sử dụng các mức thuế suất có hiệu lực hoặc cơ bản có hiệu lực tại ngày kết thúc kỳ kế toán.

Tài sản thuế thu nhập hoãn lại chỉ được ghi nhận trong phạm vi chắc chắn có đủ lợi nhuận tính thuế trong tương lai để tài sản thuế thu nhập này có thể sử dụng được. Tài sản thuế thu nhập hoãn lại được ghi giảm trong phạm vi không còn chắc chắn là các lợi ích về thuế liên quan này sẽ sử dụng được.

(r) Doanh thu và thu nhập khác

(i) *Doanh thu bán hàng*

Doanh thu bán hàng được ghi nhận trong báo cáo kết quả hoạt động kinh doanh hợp nhất khi phần lớn rủi ro và lợi ích gắn liền với quyền sở hữu sản phẩm hoặc hàng hoá được chuyển giao cho người mua. Doanh thu không được ghi nhận nếu như có những yếu tố không chắc chắn trọng yếu liên quan tới khả năng thu hồi các khoản phải thu hoặc liên quan tới khả năng hàng bán bị trả lại. Doanh thu hàng bán được ghi nhận theo số thuần sau khi đã trừ đi số chiết khấu giảm giá ghi trên hóa đơn bán hàng.

Tổng Công ty Cổ phần Xuất nhập khẩu và Xây dựng Việt Nam
Thuyết minh báo cáo tài chính hợp nhất cho năm kết thúc ngày 31 tháng 12 năm 2015
(tiếp theo)

Mẫu B 09 – DN/HN

*(Ban hành theo Thông tư số 202/2014/TT-BTC
ngày 22/12/2014 của Bộ Tài chính)*

(ii) Doanh thu bán bất động sản

Doanh thu bán bất động sản được ghi nhận vào báo cáo kết quả kinh doanh hợp nhất khi thỏa mãn đồng thời các điều kiện sau:

- Bất động sản đã hoàn thành toàn bộ và bàn giao cho người mua, Tổng Công ty và các công ty con đã chuyển giao rủi ro và lợi ích gắn liền với quyền sở hữu bất động sản cho người mua;
- Tổng Công ty và các công ty con không còn nắm giữ quyền quản lý bất động sản như người sở hữu bất động sản hoặc quyền kiểm soát bất động sản;
- Doanh thu được xác định tương đối chắc chắn;
- Tổng Công ty và các công ty con đã thu được hoặc sẽ thu được lợi ích kinh tế từ giao dịch bán bất động sản; và
- Xác định được chi phí liên quan đến giao dịch bán bất động sản.

(iii) Cung cấp dịch vụ

Doanh thu cung cấp dịch vụ được ghi nhận trong báo cáo kết quả hoạt động kinh doanh hợp nhất theo tỷ lệ phần trăm hoàn thành của giao dịch tại ngày kết thúc kỳ kế toán. Tỷ lệ phần trăm hoàn thành công việc được đánh giá dựa trên khảo sát các công việc đã được thực hiện. Doanh thu không được ghi nhận nếu như có những yếu tố không chắc chắn trọng yếu liên quan tới khả năng thu hồi các khoản phải thu.

(iv) Hợp đồng xây dựng

Doanh thu hợp đồng xây dựng được ghi nhận trong báo cáo kết quả hoạt động kinh doanh hợp nhất theo giá trị khối lượng thực hiện đã được khách hàng xác nhận theo từng lần nghiệm thu và lập phiếu giá thanh toán. Doanh thu không được ghi nhận nếu như có những yếu tố trọng yếu không chắc chắn liên quan đến khả năng thu hồi các khoản phải thu.

(v) Doanh thu cho thuê

Doanh thu cho thuê tài sản được ghi nhận trong báo cáo kết quả hoạt động kinh doanh hợp nhất theo phương pháp đường thẳng dựa vào thời hạn của hợp đồng thuê. Các khoản hoa hồng cho thuê được ghi nhận như là một bộ phận hợp thành của tổng doanh thu cho thuê.

Kể từ ngày 1 tháng 1 năm 2015, Tổng Công ty và các công ty con áp dụng quy định của Thông tư 200 về việc ghi nhận doanh thu từ tiền thuê tài sản. Theo đó, đối với trường hợp thời gian cho thuê chiếm hơn 90% thời gian sử dụng hữu ích của tài sản, Tổng Công ty và các công ty con ghi nhận doanh thu một lần đối với toàn bộ số tiền cho thuê nhận trước nếu thỏa mãn đồng thời các điều kiện:

- Bên đi thuê không có quyền hủy ngang hợp đồng thuê và doanh nghiệp cho thuê không có nghĩa vụ phải trả lại số tiền đã nhận trước trong mọi trường hợp và dưới mọi hình thức;
- Số tiền nhận trước từ việc cho thuê không nhỏ hơn 90% tổng số tiền cho thuê dự kiến thu được theo hợp đồng trong suốt thời hạn cho thuê và bên đi thuê phải thanh toán toàn bộ số tiền thuê trong vòng 12 tháng kể từ thời điểm khởi đầu thuê tài sản;
- Hầu như toàn bộ rủi ro và lợi ích gắn liền với quyền sở hữu tài sản thuê đã được chuyển giao cho bên đi thuê; và
- Doanh nghiệp cho thuê phải ước tính được tương đối đầy đủ giá vốn của hoạt động cho thuê.

Tổng Công ty Cổ phần Xuất nhập khẩu và Xây dựng Việt Nam
Thuyết minh báo cáo tài chính hợp nhất cho năm kết thúc ngày 31 tháng 12 năm 2015
(tiếp theo)

Mẫu B 09 – DN/HN

*(Ban hành theo Thông tư số 202/2014/TT-BTC
ngày 22/12/2014 của Bộ Tài chính)*

Khi chuyển sang áp dụng chính sách kế toán mới này, toàn bộ các khoản tiền thuê nhận trước chưa ghi nhận doanh thu trong các kỳ trước liên quan đến các hợp đồng thuê thỏa mãn các điều kiện nêu trên đã được ghi nhận vào doanh thu trong năm kết thúc ngày 31 tháng 12 năm 2015. Do việc thay đổi chính sách kế toán này, cho năm kết thúc ngày 31 tháng 12 năm 2015, doanh thu và giá vốn hàng bán đã tăng lên tương ứng là 51.673.824.407 VND và 45.112.635.165 VND, lợi nhuận trước thuế tăng thêm 6.561.189.242 VND, chi phí thuế thu nhập doanh nghiệp tăng thêm 1.443.461.633 VND, và tại ngày 31 tháng 12 năm 2015, người mua trả tiền trước giảm đi 51.673.824.407 VND, bất động sản đầu tư – giá trị hao mòn lũy kế tăng thêm 45.112.635.165 VND, và lợi nhuận sau thuế chưa phân phối tăng thêm 5.117.727.609 VND.

(vi) Doanh thu từ tiền lãi

Doanh thu từ tiền lãi được ghi nhận theo tỷ lệ tương ứng với thời gian dựa trên số dư gốc và lãi suất áp dụng.

(vii) Doanh thu từ cổ tức

Doanh thu từ cổ tức được ghi nhận khi quyền nhận cổ tức được xác lập. Cổ tức bằng cổ phiếu không được ghi nhận là doanh thu hoạt động tài chính. Cổ tức nhận được liên quan đến giai đoạn trước khi mua khoản đầu tư được ghi giảm vào giá trị ghi sổ của khoản đầu tư.

(s) Các khoản thanh toán thuê hoạt động

Các khoản thanh toán thuê hoạt động được ghi nhận trong báo cáo kết quả hoạt động kinh doanh hợp nhất theo phương pháp đường thẳng dựa vào thời hạn của hợp đồng thuê. Các khoản hoa hồng đi thuê được ghi nhận trong báo cáo kết quả hoạt động kinh doanh hợp nhất như là một bộ phận hợp thành của tổng chi phí thuê.

(t) Chi phí vay

Chi phí vay được ghi nhận là chi phí trong kỳ khi chi phí này phát sinh, ngoại trừ trường hợp chi phí vay liên quan đến các khoản vay cho mục đích hình thành tài sản đủ điều kiện vốn hóa chi phí vay thì khi đó chi phí vay sẽ được vốn hóa và được ghi vào nguyên giá các tài sản này.

Tổng Công ty Cổ phần Xuất nhập khẩu và Xây dựng Việt Nam
Thuyết minh báo cáo tài chính hợp nhất cho năm kết thúc ngày 31 tháng 12 năm 2015
(tiếp theo)

Mẫu B 09 – DN/HN

*(Ban hành theo Thông tư số 202/2014/TT-BTC
ngày 22/12/2014 của Bộ Tài chính)*

(u) Lãi trên cổ phiếu

Tổng Công ty trình bày lãi cơ bản trên cổ phiếu (EPS) cho các cổ phiếu phổ thông. Lãi cơ bản trên cổ phiếu được tính bằng cách lấy lãi hoặc lỗ thuộc về cổ đông phổ thông của Tổng Công ty chia cho số lượng cổ phiếu phổ thông bình quân gia quyền lưu hành trong năm.

Trước ngày 1 tháng 1 năm 2015, lãi hoặc lỗ thuộc về cổ đông phổ thông của Tổng Công ty bao gồm cả số phân bổ vào quỹ khen thưởng, phúc lợi, nếu có. Kể từ ngày 1 tháng 1 năm 2015, lãi hoặc lỗ thuộc về cổ đông phổ thông của Tổng Công ty được xác định sau khi trừ đi khoản phân bổ vào quỹ khen thưởng, phúc lợi. Thay đổi chính sách kế toán này được áp dụng phi hồi tố.

(v) Báo cáo bộ phận

Một bộ phận là một hợp phần có thể xác định riêng biệt của Tổng Công ty và các công ty con tham gia vào việc cung cấp các sản phẩm hoặc dịch vụ liên quan (bộ phận chia theo hoạt động kinh doanh), hoặc cung cấp sản phẩm hoặc dịch vụ trong một môi trường kinh tế cụ thể (bộ phận chia theo vùng địa lý), mỗi bộ phận này chịu rủi ro và thu được lợi ích khác biệt với các bộ phận khác. Mẫu báo cáo bộ phận cơ bản của Tổng Công ty và các công ty con là dựa theo bộ phận chia theo hoạt động kinh doanh.

(w) Các bên liên quan

Các bên được coi là bên liên quan của Tổng Công ty và các công ty con nếu một bên có khả năng, trực tiếp hoặc gián tiếp, kiểm soát bên kia hoặc gây ảnh hưởng đáng kể tới bên kia trong việc ra các quyết định tài chính và hoạt động, hoặc khi Tổng Công ty và các công ty con và bên kia cùng chịu sự kiểm soát chung hoặc ảnh hưởng đáng kể chung. Các bên liên quan có thể là các công ty hoặc các cá nhân, bao gồm cả các thành viên gia đình thân cận của các cá nhân được coi là liên quan.

Tổng Công ty Cổ phần Xuất nhập khẩu và Xây dựng Việt Nam
Thuyết minh báo cáo tài chính hợp nhất cho năm kết thúc ngày 31 tháng 12 năm 2015 (tiếp theo)

Mẫu B 09 – DN/HN

(Ban hành theo Thông tư số 202/2014/TT-BTC
 ngày 22/12/2014 của Bộ Tài chính)

5. Báo cáo bộ phận chia theo hoạt động kinh doanh

Tổng Công ty và các công ty con gồm các bộ phận chia theo hoạt động kinh doanh chính như sau:

- Xây lắp và kinh doanh bất động sản;
- Sản xuất công nghiệp; và
- Dịch vụ thương mại.

	Xây lắp và kinh doanh bất động sản VND	Sản xuất công nghiệp VND	Dịch vụ thương mại VND	Loại trừ VND	Hợp nhất VND
Năm kết thúc ngày 31/12/2015					
Doanh thu thuần của bộ phận	7.744.420.562.753	1.236.355.903.473	267.023.434.726	(1.221.596.066.500)	8.026.203.834.452
Kết quả kinh doanh của bộ phận	580.829.404.966	559.601.359.699	56.250.287.096	73.473.104.693	1.270.154.156.454
Chi phí không phân bổ					(493.677.745.989)
Kết quả từ các hoạt động kinh doanh					776.476.410.465
Doanh thu hoạt động tài chính					359.610.827.760
Chi phí tài chính					(419.901.185.368)
Phản lỗ trong công ty liên doanh, liên kết					(159.386.125.289)
Lợi nhuận khác					46.168.491.981
Thuế thu nhập doanh nghiệp					(79.340.743.779)
Lợi nhuận thuần sau thuế					523.627.675.770

Tổng Công ty Cổ phần Xuất nhập khẩu và Xây dựng Việt Nam
Thuyết minh báo cáo tài chính hợp nhất cho năm kết thúc ngày 31 tháng 12 năm 2015 (tiếp theo)

Mẫu B 09 – DN/HN

(Ban hành theo Thông tư số 202/2014/TT-BTC
 ngày 22/12/2014 của Bộ Tài chính)

	Xây lắp và kinh doanh bất động sản VND	Sản xuất công nghiệp VND	Dịch vụ thương mại VND	Loại trừ VND	Hợp nhất VND
	Đã điều chỉnh lại	Đã điều chỉnh lại	Đã điều chỉnh lại	Đã điều chỉnh lại	Đã điều chỉnh lại
Năm kết thúc ngày 31/12/2014					
Tổng doanh thu của bộ phận	8.790.305.538.799	728.162.215.754	228.878.074.791	(1.370.875.846.383)	8.376.469.982.961
Kết quả kinh doanh của bộ phận	756.126.743.369	237.367.359.254	44.481.566.747	(32.755.347.943)	1.005.220.321.427
Chi phí không phân bổ					(580.672.090.526)
Kết quả từ các hoạt động kinh doanh					424.548.230.901
Doanh thu hoạt động tài chính					192.965.944.335
Chi phí tài chính					(299.920.195.426)
Phần lãi trong công ty liên doanh, liên kết					90.812.799.428
Lợi nhuận khác					24.167.931.256
Thuế thu nhập doanh nghiệp					(56.344.858.635)
Lợi nhuận thuần sau thuế					376.229.851.859

Tổng Công ty Cổ phần Xuất nhập khẩu và Xây dựng Việt Nam
Thuyết minh báo cáo tài chính hợp nhất cho năm kết thúc ngày 31 tháng 12 năm 2015 (tiếp theo)

Mẫu B 09 – DN/HN

(Ban hành theo Thông tư số 202/2014/TT-BTC
 ngày 22/12/2014 của Bộ Tài chính)

	Xây lắp và kinh doanh bất động sản VND	Sản xuất công nghiệp VND	Dịch vụ thương mại VND	Loại trừ VND	Hợp nhất VND
31/12/2015					
Tài sản của bộ phận	16.780.684.225.123	3.570.018.522.712	1.730.022.666.269	(2.363.184.471.537)	19.717.540.942.567
Khoản đầu tư vào công ty liên kết và cơ sở kinh doanh đồng kiểm soát	1.685.289.386.278	-	6.553.320.000	(679.682.870.948)	1.012.159.835.330
Tổng tài sản	18.465.973.611.401	3.570.018.522.712	1.736.575.986.269	(3.042.867.342.485)	20.729.700.777.897
Nợ phải trả của bộ phận	11.094.510.058.774	2.223.574.373.389	1.432.397.736.846	(1.348.949.137.792)	13.401.533.031.217
Tổng nợ phải trả	11.094.510.058.774	2.223.574.373.389	1.432.397.736.846	(1.348.949.137.792)	13.401.533.031.217
Năm kết thúc ngày 31/12/2015					
Chi tiêu vốn	114.219.636.932	231.068.448.599	88.214.012.288	1.762.332.414	435.264.430.233
Khấu hao tài sản cố định hữu hình	119.289.613.141	188.606.802.696	7.544.888.185	(21.833.139.025)	293.608.164.997
Khấu hao tài sản cố định thuế tài chính	-	2.955.025.598	-	-	2.955.025.598
Khấu hao tài sản cố định vô hình	512.927.298	545.245.755	432.545.688	(172.984.563)	1.317.734.178
Khấu hao bất động sản đầu tư	125.622.755.189	-	9.346.211.005	(11.563.407.776)	123.405.558.418

Tổng Công ty Cổ phần Xuất nhập khẩu và Xây dựng Việt Nam
Thuyết minh báo cáo tài chính hợp nhất cho năm kết thúc ngày 31 tháng 12 năm 2015 (tiếp theo)

Mẫu B 09 – DN/HN
 (Ban hành theo Thông tư số 202/2014/TT-BTC
 ngày 22/12/2014 của Bộ Tài chính)

	Xây lắp và kinh doanh bất động sản VND	Sản xuất công nghiệp VND	Dịch vụ thương mại VND	Loại trừ VND	Hợp nhất VND
	Đã điều chỉnh lại	Đã điều chỉnh lại	Đã điều chỉnh lại	Đã điều chỉnh lại	Đã điều chỉnh lại
1/1/2015					
Tài sản của bộ phận	19.221.792.680.568	3.541.521.714.271	1.681.162.578.324	(2.742.499.429.985)	21.701.977.543.178
Khoản đầu tư vào công ty liên kết và cơ sở kinh doanh đồng kiểm soát	1.688.897.783.306	-	6.825.916.700	(568.009.857.265)	1.127.713.842.741
Tổng tài sản	20.910.690.463.874	3.541.521.714.271	1.687.988.495.024	(3.310.509.287.250)	22.829.691.385.919
Nợ phải trả của bộ phận	13.352.056.723.900	2.446.866.549.772	1.374.136.254.721	(1.613.959.084.544)	15.559.100.443.849
Tổng nợ phải trả	13.352.056.723.900	2.446.866.549.772	1.374.136.254.721	(1.613.959.084.544)	15.559.100.443.849
Năm kết thúc ngày 31/12/2014					
Chi tiêu vốn	109.460.855.881	340.364.730.482	150.069.066.349	-	599.894.652.712
Khấu hao tài sản cố định hữu hình	156.507.237.803	102.097.795.167	9.357.276.295	-	267.962.309.265
Khấu hao tài sản cố định thuế tài chính	104.818.944	3.802.122.463	-	-	3.906.941.407
Khấu hao tài sản cố định vô hình	418.113.054	271.706.885	456.193.173	-	1.146.013.112
Khấu hao bất động sản đầu tư	57.610.516.497	-	1.629.834.016	-	59.240.350.513

Tổng Công ty Cổ phần Xuất nhập khẩu và Xây dựng Việt Nam
Thuyết minh báo cáo tài chính hợp nhất cho năm kết thúc ngày 31 tháng 12 năm 2015
(tiếp theo)

Mẫu B 09 – DN/HN

*(Ban hành theo Thông tư số 202/2014/TT-BTC
ngày 22/12/2014 của Bộ Tài chính)*

6. Hợp nhất kinh doanh

Ngày 31 tháng 12 năm 2015, Tổng Công ty mua 99,99% số cổ phiếu của Công ty Cổ phần Bất động sản An Thịnh và do đó có quyền kiểm soát Công ty Cổ phần Bất động sản An Thịnh.

Việc mua lại này có ảnh hưởng tới tài sản và nợ phải trả của Tổng Công ty và các công ty con tại ngày mua như sau:

	Giá trị hợp lý tại ngày mua VND
Tiền và các khoản tương đương tiền	37.402.495.194
Tài sản ngắn hạn khác	562.759.391
Tài sản cố định	389.518.131
Tài sản dở dang dài hạn	14.207.208.998
Tài sản dài hạn khác	245.610.107
Nợ ngắn hạn	(14.156.096)
	<hr/>
Tài sản thuần có thể xác định được	52.793.435.725
	<hr/>
Phần sở hữu của Tổng Công ty trong giá trị hợp lý của tài sản thuần có thể xác định được của công ty con tại ngày mua	52.793.435.725
	<hr/>
Lợi thế thương mại phát sinh từ việc mua lại (Thuyết minh 22)	48.316.299.025
	<hr/>
Khoản thanh toán cho việc mua lại	101.109.734.750
	<hr/>
Khoản tiền thu được	(37.402.495.194)
	<hr/>
Khoản tiền thanh toán thuần	63.707.239.556
	<hr/> <hr/>

Tổng Công ty Cổ phần Xuất nhập khẩu và Xây dựng Việt Nam
Thuyết minh báo cáo tài chính hợp nhất cho năm kết thúc ngày 31 tháng 12 năm 2015
(tiếp theo)

Mẫu B 09 – DN/HN

*(Ban hành theo Thông tư số 202/2014/TT-BTC
ngày 22/12/2014 của Bộ Tài chính)*

Trong năm, Tổng Công ty có phát sinh một số giao dịch thoái vốn sau:

- Giảm quyền biểu quyết tại Công ty Cổ phần Vipaco (“Vipaco”) từ 53,13% xuống 38,96%. Vipaco từ công ty con trở thành công ty liên kết của Tổng Công ty.
- Thoái vốn tại Công ty Cổ phần Xây dựng số 15 (“VC15”), khoản đầu tư vào công ty con tại VC15 trở thành khoản đầu tư dài hạn khác.
- Thoái vốn toàn bộ tại Công ty Cổ phần Xây dựng Số 3 (“VC3”), Công ty Cổ phần Xây dựng Số 5 (“VC5”), Công ty Cổ phần Tư vấn Đầu tư Xây dựng và Ứng dụng công nghệ mới (“VC R&D”), Công ty Cổ phần Vật tư thiết bị và Đầu tư xây dựng M.E.I. (“M.E.I”), và Công ty Cổ phần Xây dựng Số 9.1 (“VC9.1”).

	Giá trị ghi sổ tại ngày thanh lý		
	VC15, VC3, VC5, VC R&D, M.E.I, và VC9.1 VND	Vipaco VND	Tổng cộng VND
Tiền và các khoản tương đương tiền	154.553.927.070	7.673.357	154.561.600.427
Đầu tư tài chính ngắn hạn	86.300.000.000	-	86.300.000.000
Các khoản phải thu ngắn hạn	523.282.380.682	4.702.549.459	527.984.930.141
Hàng tồn kho	990.095.402.976	1.098.029.211	991.193.432.187
Tài sản ngắn hạn khác	75.530.043.319	1.093.691.501	76.623.734.820
Các khoản phải thu dài hạn	98.132.120.293	-	98.132.120.293
Tài sản cố định	76.910.599.006	28.895.620.686	105.806.219.692
Bất động sản đầu tư	56.721.210.724	-	56.721.210.724
Tài sản dở dang dài hạn	219.596.491.798	-	219.596.491.798
Đầu tư tài chính dài hạn	25.832.856.228	-	25.832.856.228
Chi phí trả trước dài hạn	8.214.028.965	9.249.188.573	17.463.217.538
Tài sản dài hạn khác	894.847.345	-	894.847.345
Nợ ngắn hạn	(1.639.836.074.311)	(61.485.707.335)	(1.701.321.781.646)
Nợ dài hạn	(417.366.773.972)	(6.838.871.889)	(424.205.645.861)
	<hr/>		
Giá trị ghi sổ của tài sản và nợ phải trả thuần có thể xác định được	258.861.060.123	(23.277.826.437)	235.583.233.686
	<hr/>		
Phần sở hữu của Tổng Công ty trong giá trị ghi sổ của tài sản thuần của các công ty con tại ngày thanh lý	130.644.788.257	(23.277.826.437)	107.366.961.820
Lỗ theo phương pháp vốn chủ sở hữu khi thoái vốn công ty con thành công ty liên kết	-	10.625.000.000	10.625.000.000
Lãi thuần từ thanh lý các công ty con	46.971.194.243	12.652.826.437	59.624.020.680
	<hr/>		
Tiền thu từ thanh lý các công ty con	177.615.982.500	-	177.615.982.500
	<hr/>		
Khoản tiền giảm do thanh lý các công ty con	(154.553.927.070)	(7.673.357)	(154.561.600.427)
	<hr/>		
Khoản tiền thuần thu được do thanh lý các công ty con	23.062.055.430	(7.673.357)	23.054.382.073
	<hr/>		

Tổng Công ty Cổ phần Xuất nhập khẩu và Xây dựng Việt Nam
Thuyết minh báo cáo tài chính hợp nhất cho năm kết thúc ngày 31 tháng 12 năm 2015
(tiếp theo)

Mẫu B 09 – DN/HN

*(Ban hành theo Thông tư số 202/2014/TT-BTC
ngày 22/12/2014 của Bộ Tài chính)*

7. Tiền và các khoản tương đương tiền

	31/12/2015	1/1/2015
	VND	VND
Tiền mặt	36.555.147.006	63.497.859.393
Tiền gửi ngân hàng	791.869.557.621	671.957.564.555
Tiền đang chuyển	92.725.219.643	-
Các khoản tương đương tiền	591.415.733.353	720.149.791.435
	<hr/>	<hr/>
	1.512.565.657.623	1.455.605.215.383
	<hr/>	<hr/>

8. Các khoản đầu tư tài chính

(a) Chứng khoán kinh doanh

	31/12/2015			1/1/2015		
	Giá gốc	Giá trị	Dự phòng	Giá gốc	Giá trị	Dự phòng
	VND	hợp lý (*)	giảm giá	VND	hợp lý (*)	giảm giá
	VND	VND	VND	VND	VND	VND
Cổ phiếu CTN	1.828.825	150.000	1.678.825	1.828.825	342.000	1.486.825
Cổ phiếu HPG	229.131	233.600	-	229.131	229.131	-
Cổ phiếu ITA	260.698.152	88.704.000	171.994.152	260.698.152	126.720.000	133.978.152
Cổ phiếu KDC	325.927	170.100	155.827	325.927	299.400	26.527
Cổ phiếu SNG	1.284.226	556.800	727.426	1.284.226	753.600	530.626
Cổ phiếu VTV	1.695.162	1.694.000	1.162	1.695.162	1.384.700	310.462
	<hr/>	<hr/>	<hr/>	<hr/>	<hr/>	<hr/>
	266.061.423	91.508.500	174.557.392	266.061.423	129.728.831	136.332.592
	<hr/>	<hr/>	<hr/>	<hr/>	<hr/>	<hr/>

(*) Giá trị hợp lý của chứng khoán kinh doanh được xác định bằng cách tham chiếu đến giá thực tế - trên Sở giao dịch Chứng khoán Hà Nội (HNX) là giá giao dịch bình quân tại ngày lập báo cáo tài chính hợp nhất, và Sở giao dịch Chứng khoán Thành phố Hồ Chí Minh (HOSE) là giá đóng cửa tại ngày lập báo cáo tài chính hợp nhất, theo hướng dẫn của Thông tư số 228/2009/TT-BTC ngày 7 tháng 12 năm 2009 của Bộ Tài chính.

Tổng Công ty Cổ phần Xuất nhập khẩu và Xây dựng Việt Nam
Thuyết minh báo cáo tài chính hợp nhất cho năm kết thúc ngày 31 tháng 12 năm 2015
(tiếp theo)

Mẫu B 09 – DN/HN

*(Ban hành theo Thông tư số 202/2014/TT-BTC
ngày 22/12/2014 của Bộ Tài chính)*

(b) Đầu tư nắm giữ đến ngày đáo hạn

	31/12/2015		1/1/2015	
	Giá gốc VND	Giá trị hợp lý VND	Giá gốc VND	Giá trị hợp lý VND
Đầu tư nắm giữ đến ngày đáo hạn – ngắn hạn				
▪ Tiền gửi có kỳ hạn	522.251.836.216	522.251.836.216	140.300.887.471	140.300.887.471
▪ Các khoản khác	-	-	15.375.743.330	15.375.743.330
	<hr/>	<hr/>	<hr/>	<hr/>
	522.251.836.216	522.251.836.216	155.676.630.801	155.676.630.801
	<hr/>	<hr/>	<hr/>	<hr/>
Đầu tư nắm giữ đến ngày đáo hạn – dài hạn				
▪ Tiền gửi có kỳ hạn	230.000.000.000	(*)	-	-
	<hr/>	<hr/>	<hr/>	<hr/>

(*) Tổng Công ty và các công ty con chưa xác định giá trị hợp lý của khoản đầu tư tài chính này để thuyết minh trong báo cáo tài chính hợp nhất bởi vì không có giá niêm yết trên thị trường cho khoản đầu tư tài chính này và Chuẩn mực Kế toán Việt Nam, Chế độ Kế toán Doanh nghiệp Việt Nam hiện không có hướng dẫn về cách tính giá trị hợp lý sử dụng các kỹ thuật định giá. Giá trị hợp lý của khoản đầu tư tài chính này có thể khác với giá gốc.

Tổng Công ty Cổ phần Xuất nhập khẩu và Xây dựng Việt Nam
Thuyết minh báo cáo tài chính hợp nhất cho năm kết thúc ngày 31 tháng 12 năm 2015
(tiếp theo)

Mẫu B 09 – DN/HN

*(Ban hành theo Thông tư số 202/2014/TT-BTC
ngày 22/12/2014 của Bộ Tài chính)*

- (*) Báo cáo tài chính của Công ty Tài chính Cổ phần Vinaconex - Viettel có số dư tiền gửi tại một công ty tài chính với số tiền là 79 tỷ VND và số dư trái phiếu doanh nghiệp với giá trị ghi sổ là 150 tỷ VND đã đáo hạn trên một năm nhưng chưa trích lập dự phòng.

Theo Điều 24.4 – Điều khoản chuyển tiếp của Thông tư số 02/2013/TT-NHNN do Ngân hàng Nhà nước (“NHNN”) ban hành ngày 21 tháng 1 năm 2013 quy định về việc phân loại các tài sản có, mức trích, phương pháp trích lập dự phòng rủi ro và việc sử dụng dự phòng để xử lý rủi ro trong hoạt động của tổ chức tín dụng và chi nhánh ngân hàng nước ngoài (“Thông tư 02”), đối với một số khoản nợ phát sinh trước ngày hiệu lực của Thông tư 02 (ngày 1 tháng 6 năm 2013), tổ chức tín dụng phải báo cáo NHNN về tình hình tài sản, khả năng tài chính của tổ chức tín dụng, khả năng, kế hoạch trích lập và sử dụng dự phòng và thực hiện phân loại nợ, trích lập và sử dụng dự phòng rủi ro đối với các khoản nợ này theo hướng dẫn của NHNN đối với từng trường hợp cụ thể.

Công ty Tài chính Cổ phần Vinaconex - Viettel đã gửi Công văn số 126/2014/CV/VVF-KSRR&TDDL ngày 7 tháng 5 năm 2014 và Công văn số 149/2014/CV/VVF-KSRR&TDDL ngày 28 tháng 5 năm 2014 tới NHNN xin hướng dẫn đối với hai khoản cụ thể nói trên. Ngày 19 tháng 6 năm 2014, Cơ quan Thanh tra, giám sát ngân hàng đã có Công văn số 457/TTGSNH trả lời, trong đó đề nghị Công ty Tài chính Cổ phần Vinaconex - Viettel khẩn trương hoàn thiện phương án tái cơ cấu và NHNN sẽ xem xét xử lý kiến nghị của Công ty Tài chính Cổ phần Vinaconex - Viettel trong tổng thể phương án tái cơ cấu đến năm 2015 của Công ty Tài chính Cổ phần Vinaconex - Viettel. Theo hướng dẫn này của NHNN, Công ty Tài chính Cổ phần Vinaconex - Viettel đã gửi dự thảo phương án tái cơ cấu bao gồm phương án trích lập dự phòng cho hai khoản nói trên lên NHNN.

Tại ngày lập báo cáo tài chính hợp nhất đính này, Công ty Tài chính Cổ phần Vinaconex - Viettel vẫn đang trong quá trình hoàn thiện phương án tái cơ cấu bao gồm phương án trích lập dự phòng cho hai khoản nói trên theo yêu cầu của NHNN để đề nghị NHNN phê duyệt. Do chưa có hướng dẫn cụ thể từ NHNN, Công ty Tài chính Cổ phần Vinaconex - Viettel chưa tiến hành trích lập dự phòng cho hai khoản nói trên tại ngày 31 tháng 12 năm 2015.

Theo đó, Tổng Công ty cũng chưa có cơ sở để điều chỉnh giảm giá trị của khoản đầu tư vào công ty liên kết tương ứng với tỷ lệ sở hữu của Tổng Công ty và số trích lập dự phòng bổ sung của Công ty Tài chính Cổ phần Vinaconex - Viettel, nếu có. Báo cáo tài chính hợp nhất đính kèm chưa bao gồm bất kỳ điều chỉnh nào có thể có liên quan đến vấn đề nêu trên.

Trong năm 2015, Tổng Công ty đã ký kết hợp đồng nguyên tắc về việc chuyển nhượng toàn bộ số cổ phần mà Tổng Công ty nắm giữ tại Công ty Tài chính Cổ phần Vinaconex - Viettel cho một bên thứ ba, với giá chuyển nhượng cao hơn giá trị ghi sổ của khoản đầu tư vào công ty liên kết trên báo cáo tài chính hợp nhất. Do đó, Ban Tổng Giám đốc Tổng Công ty tin rằng Tổng Công ty không cần ghi giảm giá trị khoản đầu tư vào công ty liên kết liên quan đến vấn đề nêu trên.

Tổng Công ty Cổ phần Xuất nhập khẩu và Xây dựng Việt Nam
Thuyết minh báo cáo tài chính hợp nhất cho năm kết thúc ngày 31 tháng 12 năm 2015
(tiếp theo)

Mẫu B 09 – DN/HN

*(Ban hành theo Thông tư số 202/2014/TT-BTC
ngày 22/12/2014 của Bộ Tài chính)*

Biến động các khoản đầu tư vào các công ty liên doanh, liên kết trong năm như sau:

	2015 VND
Số dư đầu năm	1.127.713.842.741
Tăng trong năm	126.510.508.639
Lỗ từ đầu tư vào các công ty liên doanh, liên kết	(159.386.125.289)
Cổ tức được chia	(44.069.781.000)
Lỗ theo phương pháp vốn chủ sở hữu khi thoái vốn công ty con thành công ty liên kết	(10.625.000.000)
Giảm do thanh lý công ty liên kết (*)	(27.983.609.761)
	<hr/>
Số dư cuối năm	1.012.159.835.330

(*) Ngày 19 tháng 12 năm 2015, Tổng Công ty chuyển nhượng 6.656.000 cổ phần nắm giữ tại Công ty Cổ phần Xi măng Yên Bình cho các bên thứ ba và ghi nhận lãi từ thanh lý khoản đầu tư này là 8.523.206.239 VND (Thuyết minh 37).

(d) Đầu tư góp vốn vào đơn vị khác

	31/12/2015 VND	1/1/2015 VND Đã điều chỉnh lại
Công ty Cổ phần Đầu tư và Phát triển Điện Miền Bắc 3	-	2.500.000.000
Tổng Công ty Cổ phần Phát triển Hạ tầng và Đầu tư Tài chính Việt Nam	40.000.000.000	40.000.000.000
Công ty Cổ phần EVN Quốc tế	24.000.000.000	24.000.000.000
Công ty Cổ phần Nhiệt điện Quảng Ninh	52.761.753.930	52.761.753.930
Công ty Cổ phần Phát triển Đô thị Sài Gòn Tây Bắc	12.500.000.000	12.500.000.000
Quỹ Đầu tư Phát triển Việt Nam	28.800.000.000	61.200.000.000
Công ty Cổ phần Vinaconex Xuân Mai Đà Nẵng	14.500.000.000	14.500.000.000
Công ty Cổ phần Đầu tư và Phát triển điện Bắc Miền Trung	3.450.000.000	3.450.000.000
Công ty Cổ phần Phát triển Đô thị Vinaconex - Viettel	-	92.500.000.000
Công ty TNHH VINA SANWA	25.005.670.788	25.005.670.788
Công ty Cổ phần Xây dựng Số 15	6.498.369.125	-
Công ty Cổ phần Đầu tư Điện lực Hà Nội	17.663.275.000	17.663.275.000
Công ty Cổ phần Đầu tư Thương mại và Dịch vụ Chợ Bưởi	4.978.080.000	4.978.080.000
Các đơn vị khác	58.719.520.327	116.265.654.604
	<hr/>	<hr/>
	288.876.669.170	467.324.434.322
Dự phòng đầu tư tài chính dài hạn	(66.447.513.761)	(28.138.409.632)
	<hr/>	<hr/>
	222.429.155.409	439.186.024.690



Tổng Công ty Cổ phần Xuất nhập khẩu và Xây dựng Việt Nam
Thuyết minh báo cáo tài chính hợp nhất cho năm kết thúc ngày 31 tháng 12 năm 2015
(tiếp theo)

Mẫu B 09 – DN/HN

*(Ban hành theo Thông tư số 202/2014/TT-BTC
 ngày 22/12/2014 của Bộ Tài chính)*

9. Phải thu của khách hàng

(a) Phải thu của khách hàng chi tiết theo khách hàng lớn

	31/12/2015	1/1/2015
	VND	VND
		Đã điều chỉnh lại
Công ty Liên doanh TNHH Phát triển Đô thị mới An Khánh	775.363.392.172	718.611.719.511
Ban Quản lý Dự án Thăng Long	227.437.934.106	147.091.159.281
Sở Xây dựng Thành phố Hà Nội	88.529.271.639	1.601.116.179.639
Tập đoàn Điện lực – Ban Quản lý Dự án Thủy điện 5	82.481.323.217	-
Văn phòng Đại diện Ngân hàng Công thương tại Đà Nẵng	51.571.888.802	38.527.452.842
Công ty Cổ phần Giấy An Hòa	49.594.536.477	73.777.958.563
Tổng Công ty Đầu tư Phát triển Đường cao tốc Việt Nam	32.034.146.617	63.131.109.380
Các khách hàng khác	2.241.494.447.169	2.104.127.288.486
	<hr/>	
	3.548.506.940.199	4.746.382.867.702
	<hr/>	

(b) Phải thu của khách hàng phân loại theo kỳ hạn thanh toán

	31/12/2015	1/1/2015
	VND	VND
		Đã điều chỉnh lại
Ngắn hạn	3.547.200.505.820	4.537.282.421.182
Dài hạn	1.306.434.379	209.100.446.520
	<hr/>	
	3.548.506.940.199	4.746.382.867.702
	<hr/>	

Tổng Công ty Cổ phần Xuất nhập khẩu và Xây dựng Việt Nam
Thuyết minh báo cáo tài chính hợp nhất cho năm kết thúc ngày 31 tháng 12 năm 2015
(tiếp theo)

Mẫu B 09 – DN/HN

*(Ban hành theo Thông tư số 202/2014/TT-BTC
ngày 22/12/2014 của Bộ Tài chính)*

(c) Phải thu của khách hàng là bên liên quan

	31/12/2015	1/1/2015
	VND	VND
Công ty Liên doanh TNHH Phát triển Đô thị mới An Khánh	775.363.392.172	718.611.719.511
Công ty TNHH Quốc tế Liên doanh Vinaconex - Taisei	29.942.239.997	1.616.707.246
Công ty Cổ phần Đầu tư và Phát triển Năng lượng Vinaconex	13.801.227	-
Công ty Cổ phần Nhân lực và Thương Mại Vinaconex	8.460.000	40.574.764
Công ty Cổ phần Vinaconex 6	1.322.315.720	8.285.747
Công ty Cổ phần Xi măng Cẩm Phả	685.592	-
Công ty Cổ phần Xây dựng số 11	8.743.202.123	8.341.798.295
Công ty Cổ phần Ống sợi Thủy tinh Vinaconex	-	13.500.000
Công ty Cổ phần đầu tư BOT Hà Nội - Bắc Giang	54.708.215.200	-
	<hr/>	<hr/>
	870.102.312.031	728.632.585.563
	<hr/>	<hr/>

Khoản phải thu thương mại từ các bên liên quan không có đảm bảo, không chịu lãi và có thể thu được khi có yêu cầu.

10. Phải thu về cho vay

(a) Phải thu về cho vay ngắn hạn

	31/12/2015	1/1/2015
	VND	VND
Công ty TNHH Nhà nước MTV Dệt Minh Khai	6.477.529.000	6.477.529.000
Công ty TNHH MTV Đầu tư và Kinh doanh Khoáng sản Vinaconex	5.057.768.353	5.057.768.353
Công ty Cổ phần Vinaconex Xuân Mai Đà Nẵng	8.372.107.689	8.372.107.689
Công ty Vikowa Liên doanh	2.244.393.380	2.244.393.380
Công ty Cổ phần Đầu tư và Xây dựng Vinaconex 45	4.405.333.041	4.405.333.041
Cho các bên khác vay	105.453.408.569	36.113.331.011
	<hr/>	<hr/>
	132.010.540.032	62.670.462.474
Phải thu về cho vay dài hạn đến hạn trả trong vòng 12 tháng	135.529.737.682	178.268.659.657
	<hr/>	<hr/>
	267.540.277.714	240.939.122.131
	<hr/>	<hr/>

Tổng Công ty Cổ phần Xuất nhập khẩu và Xây dựng Việt Nam
Thuyết minh báo cáo tài chính hợp nhất cho năm kết thúc ngày 31 tháng 12 năm 2015
(tiếp theo)

Mẫu B 09 – DN/HN

*(Ban hành theo Thông tư số 202/2014/TT-BTC
ngày 22/12/2014 của Bộ Tài chính)*

(b) Phải thu về cho vay dài hạn

	31/12/2015	1/1/2015
	VND	VND
Công ty Cổ phần Đầu tư và Phát triển Năng lượng Vinaconex	156.292.767.404	185.989.263.993
Công ty Cổ phần Xi măng Cẩm Phả	1.967.329.537.474	2.034.595.655.528
Công ty Cổ phần Xi măng Yên Bình	-	234.430.642.735
	<hr/>	<hr/>
	2.123.622.304.878	2.455.015.562.256
Khoản đến hạn trả trong vòng 12 tháng	(135.529.737.682)	(178.268.659.657)
	<hr/>	<hr/>
	1.988.092.567.196	2.276.746.902.599
	<hr/>	<hr/>

11. Phải thu khác

(a) Phải thu ngắn hạn khác

	31/12/2015	1/1/2015
	VND	VND
		Đã điều chỉnh lại
Phải thu các tổ đội thi công	274.366.308.702	166.699.888.534
Phải thu về lãi vay	52.974.598.349	28.433.278.728
Phải thu về cổ tức	27.728.400.570	16.913.500.000
Tạm ứng cho người lao động	24.052.015.740	263.196.255.429
Công ty Mua bán điện	-	98.160.494.316
Phải thu Công ty Cổ phần Xi măng Yên Bình	-	30.000.150.800
Công ty Cổ phần Đầu tư và Phát triển Năng lượng Vinaconex	-	31.198.454.622
Phải thu ngắn hạn khác	804.351.911.796	374.185.258.752
	<hr/>	<hr/>
	1.183.473.235.157	1.008.787.281.181
	<hr/>	<hr/>

(b) Phải thu dài hạn khác

	31/12/2015	1/1/2015
	VND	VND
Phải thu các tổ đội thi công	-	16.480.887.263
Phải thu dài hạn khác	967.964.082	15.543.625.353
	<hr/>	<hr/>
	967.964.082	32.024.512.616
	<hr/>	<hr/>

Tổng Công ty Cổ phần Xuất nhập khẩu và Xây dựng Việt Nam
Thuyết minh báo cáo tài chính hợp nhất cho năm kết thúc ngày 31 tháng 12 năm 2015 (tiếp theo)

Mẫu B 09 – DN/HN

(Ban hành theo Thông tư số 202/2014/TT-BTC
 ngày 22/12/2014 của Bộ Tài chính)

12. Nợ xấu và nợ khó đòi

	31/12/2015			1/1/2015				
	Thời gian quá hạn	Giá gốc VND	Dự phòng VND	Giá trị có thể thu hồi VND	Thời gian quá hạn	Giá gốc VND	Dự phòng VND	Giá trị có thể thu hồi VND
Công ty TNHH Nhà nước MTV								
Dệt Minh Khai	Trên 3 năm	14.435.000.000	14.435.000.000	-	Trên 3 năm	14.435.000.000	14.435.000.000	-
Công ty Cổ phần Vinaconex 34	Trên 3 năm	7.000.000.000	7.000.000.000	-	Trên 3 năm	7.000.000.000	7.000.000.000	-
Công ty Cổ phần Xây dựng Số 1 tạm ứng cho các đội xây dựng	Trên 3 năm	6.554.427.848	6.554.427.848	-	Trên 3 năm	6.633.433.634	6.633.433.634	-
Hiệp hội Đầu tư Xây dựng								
Năng lượng Việt Nam	Trên 3 năm	3.100.000.000	3.100.000.000	-	Trên 3 năm	3.100.000.000	3.100.000.000	-
Công ty Cổ phần Tập đoàn								
Nam Cường Hà Nội	Trên 3 năm	4.260.171.975	4.260.171.975	-	Trên 3 năm	4.681.542.464	4.681.542.464	-
Công ty Cổ phần Siêu Tuệ	Trên 3 năm	2.169.303.500	2.169.303.500	-	Trên 3 năm	2.169.303.500	2.169.303.500	-
Công ty TNHH Hiếu Kiên	Trên 3 năm	1.851.291.220	1.851.291.220	-	Trên 3 năm	1.851.291.220	1.851.291.220	-
Công ty Cổ phần Xi măng								
Yên Bình	Trên 3 năm	-	-	-	Trên 2 năm	38.856.467.674	19.428.233.837	19.428.233.837
Công ty Cổ phần Xây dựng								
Giao thông Đô thị Hà Nội	Trên 3 năm	-	-	-	Trên 2 năm	11.017.651.355	9.756.234.155	1.261.417.200
Công ty Cổ phần Xây dựng Số								
11	Trên 1 năm	8.041.798.295	6.853.795.004	1.188.003.291	Dưới 1 năm	8.341.798.295	5.245.435.345	3.096.362.950
Công ty Đầu tư Xây dựng								
Công trình ngầm Việt Nam	Trên 1 năm	3.562.893.654	2.928.754.048	634.139.606	Dưới 1 năm	3.562.893.654	2.928.754.047	634.139.607
Công ty Cổ phần Xây dựng Số								
15	Trên 1 năm	2.583.660.508	2.583.660.508	-	Dưới 1 năm	7.797.699.632	2.493.660.509	5.304.039.123

Tổng Công ty Cổ phần Xuất nhập khẩu và Xây dựng Việt Nam
Thuyết minh báo cáo tài chính hợp nhất cho năm kết thúc ngày 31 tháng 12 năm 2015 (tiếp theo)

Mẫu B 09 – DN/HN

(Ban hành theo Thông tư số 202/2014/TT-BTC
 ngày 22/12/2014 của Bộ Tài chính)

	31/12/2015			1/1/2015				
	Thời gian quá hạn	Giá gốc VND	Dự phòng VND	Giá trị có thể thu hồi VND	Thời gian quá hạn	Giá gốc VND	Dự phòng VND	Giá trị có thể thu hồi VND
Công ty Cổ phần Đầu tư Xây lắp Dầu khí IMICO	Trên 1 năm	1.873.976.000	1.007.087.300	866.888.700	Dưới 1 năm	1.873.976.000	1.007.087.300	866.888.700
Công ty Cổ phần Consevco 6	Dưới 1 năm	11.621.176.023	3.486.352.807	8.134.823.216	Chưa quá hạn	11.621.176.023	-	11.621.176.023
Công ty Cổ phần Đầu tư và Phát triển Lũng Lô 5	Dưới 1 năm	13.836.072.123	1.793.972.217	12.042.099.906		-	-	-
Công ty Cổ phần Tập đoàn Dabaco Việt Nam	Dưới 1 năm	5.737.397.000	2.416.081.700	3.321.315.300	Trên 6 tháng đến trên 3 năm	-	-	-
Các khoản phải thu khác		323.665.402.967	293.605.962.027	30.059.440.940		411.180.687.361	349.743.022.633	61.437.664.728
		410.292.571.113	354.045.860.154	56.246.710.959		534.122.920.812	430.472.998.644	103.649.922.168
<i>Trong đó:</i>								
Dự phòng phải thu khó đòi – ngắn hạn			352.943.673.658				410.637.144.085	
Dự phòng phải thu khó đòi – dài hạn			1.102.186.496				19.835.854.559	

Tổng Công ty Cổ phần Xuất nhập khẩu và Xây dựng Việt Nam
Thuyết minh báo cáo tài chính hợp nhất cho năm kết thúc ngày 31 tháng 12 năm 2015 (tiếp theo)

Mẫu B 09 – DN/HN
 (Ban hành theo Thông tư số 202/2014/TT-BTC
 ngày 22/12/2014 của Bộ Tài chính)

13. Hàng tồn kho

	31/12/2015		1/1/2015	
	Giá gốc VND	Dự phòng VND	Giá gốc VND	Dự phòng VND
Hàng mua đang đi trên đường	2.164.749.558	-	19.488.733	-
Nguyên vật liệu	68.042.732.241	3.493.277.233	93.188.319.630	3.640.363.003
Công cụ và dụng cụ	26.366.226.660	-	10.192.660.825	-
Chi phí sản xuất, kinh doanh dở dang (*)	2.657.873.555.865	19.449.061.552	3.442.072.380.838	25.143.758.019
Thành phẩm	27.230.717.316	372.642.689	16.539.264.313	436.563.427
Hàng hóa	2.915.541.433	625.034.141	5.918.984.017	2.813.615.014
Hàng hóa bất động sản	-	-	27.450.966.899	-
Hàng gửi đi bán	221.541.048	-	308.866.043	-
	2.784.815.064.121	23.940.015.615	3.595.690.931.298	32.034.299.463

(*) Tại ngày 31 tháng 12 năm 2015 chi phí sản xuất, kinh doanh dở dang gồm tài sản hình thành từ vốn vay cho Dự án Khu đô thị mới Kim Văn - Kim Lũ tại Công ty Cổ phần Xây dựng Số 2 và Dự án Khu Đô thị du lịch Cái Giá, Cát Bà tại Công ty Cổ phần Dầu tư và Phát triển Du lịch Vinaconex có tổng giá trị ghi sổ là 872.427 triệu VND (1/1/2015: 869.454 triệu VND) được thế chấp tại ngân hàng để đảm bảo cho các khoản vay của các công ty con này (Thuyết minh 28).

Tổng Công ty Cổ phần Xuất nhập khẩu và Xây dựng Việt Nam
Thuyết minh báo cáo tài chính hợp nhất cho năm kết thúc ngày 31 tháng 12 năm 2015 (tiếp theo)

Mẫu B 09 – DN/HN

(Ban hành theo Thông tư số 202/2014/TT-BTC
 ngày 22/12/2014 của Bộ Tài chính)

14. Tài sản cố định hữu hình

Nguyên giá	Nhà cửa và vật kiến trúc VND	Dụng cụ văn phòng VND	Máy móc và thiết bị VND	Phương tiện vận chuyển VND	Tài sản khác VND	Tổng cộng VND
Số dư đầu năm – đã điều chỉnh lại	1.847.099.691.880	-	1.055.043.157.250	623.356.601.798	68.869.958.669	3.594.369.409.597
Tăng trong năm	62.267.795.172	-	25.788.488.216	46.724.341.447	2.039.510.761	136.820.135.596
Chuyển từ xây dựng cơ bản dở dang	1.420.276.934.788	-	567.047.430.231	16.021.523.394	42.000.000	2.003.387.888.413
Chuyển từ tài sản cố định hữu hình thuê tài chính	-	-	1.228.047.133	70.165.824	-	1.298.212.957
Thanh lý	(15.150.560.410)	-	(43.834.978.097)	(14.538.325.526)	(3.922.632.563)	(77.446.496.596)
Xóa sổ	(38.654.910.245)	-	(2.003.404.545)	(353.872.829)	-	(41.012.187.619)
Giảm do thoái vốn tại công ty con	(76.859.742.250)	(644.393.783)	(105.848.145.916)	(51.098.473.100)	(40.810.187.754)	(275.260.942.803)
Phân loại lại	(10.007.785.374)	18.536.079.054	(16.592.328.557)	9.378.150.450	(1.314.115.573)	-
Phân loại sang chi phí trả trước dài hạn	-	-	(603.884.236)	-	(299.554.606)	(903.438.842)
Số dư cuối năm	3.188.971.423.561	17.891.685.271	1.480.224.381.479	629.560.111.458	24.604.978.934	5.341.252.580.703

Tổng Công ty Cổ phần Xuất nhập khẩu và Xây dựng Việt Nam
Thuyết minh báo cáo tài chính hợp nhất cho năm kết thúc ngày 31 tháng 12 năm 2015 (tiếp theo)

Mẫu B 09 – DN/HN

(Ban hành theo Thông tư số 202/2014/TT-BTC
 ngày 22/12/2014 của Bộ Tài chính)

	Nhà cửa và vật kiến trúc VND	Dụng cụ văn phòng VND	Máy móc và thiết bị VND	Phương tiện vận chuyển VND	Tài sản khác VND	Tổng cộng VND
Giá trị hao mòn lũy kế						
Số dư đầu năm – đã điều chỉnh lại	685.530.726.959	-	791.818.127.463	410.278.080.008	58.395.755.880	1.946.022.690.310
Khấu hao trong năm	151.197.337.028	-	95.885.313.151	41.113.630.624	5.411.884.194	293.608.164.997
Chuyển từ tài sản cố định hữu hình thuê tài chính	-	-	1.228.047.133	70.165.824	-	1.298.212.957
Thanh lý	(9.757.912.604)	-	(38.927.818.727)	(12.983.638.762)	(3.760.031.006)	(65.429.401.099)
Xóa sổ	(2.608.665.012)	-	(2.003.404.545)	(30.179.086)	-	(4.642.248.643)
Giảm do thoái vốn tại công ty con	(30.227.523.137)	(644.393.783)	(72.740.077.632)	(39.477.796.729)	(31.982.695.403)	(175.072.486.684)
Phân loại lại	(2.943.602.937)	14.735.594.824	(12.547.571.748)	8.633.409.222	(7.877.829.361)	-
Phân loại sang chi phí trả trước dài hạn	-	-	(603.884.236)	-	(299.554.606)	(903.438.842)
Số dư cuối năm	791.190.360.297	14.091.201.041	762.108.730.859	407.603.671.101	19.887.529.698	1.994.881.492.996

Giá trị còn lại

Số dư đầu năm	1.161.568.964.921	-	263.225.029.787	213.078.521.790	10.474.202.789	1.648.346.719.287
Số dư cuối năm	2.397.781.063.264	3.800.484.230	718.115.650.620	221.956.440.357	4.717.449.236	3.346.371.087.707

Trong tài sản cố định hữu hình tại ngày 31 tháng 12 năm 2015 có các tài sản có nguyên giá 689.533 triệu VND đã khấu hao hết nhưng vẫn đang được sử dụng (1/1/2015: 453.712 triệu VND).

Tại ngày 31 tháng 12 năm 2015 tài sản cố định hữu hình có giá trị còn lại là 3.149.983 triệu VND (1/1/2015: 1.185.334 triệu VND) được thế chấp tại ngân hàng để bảo đảm cho các khoản vay của Tổng Công ty và các công ty con (Thuyết minh 28).

Trong năm, chi phí vay được vốn hóa vào tài sản cố định hữu hình là 7.492 triệu VND.

Tổng Công ty Cổ phần Xuất nhập khẩu và Xây dựng Việt Nam
Thuyết minh báo cáo tài chính hợp nhất cho năm kết thúc ngày 31 tháng 12 năm 2015
(tiếp theo)

Mẫu B 09 – DN/HN
(Ban hành theo Thông tư số 202/2014/TT-BTC
ngày 22/12/2014 của Bộ Tài chính)

15. Tài sản cố định hữu hình thuê tài chính

	Nhà cửa và vật kiến trúc VND	Máy móc và thiết bị VND	Phương tiện vận chuyển VND	Tổng cộng VND
Nguyên giá				
Số dư đầu năm	2.393.958.725	6.436.163.344	75.356.246.568	84.186.368.637
Chuyển sang tài sản cố định hữu hình	-	(1.298.212.957)	-	(1.298.212.957)
Số dư cuối năm	2.393.958.725	5.137.950.387	75.356.246.568	82.888.155.680
Giá trị hao mòn lũy kế				
Số dư đầu năm	1.772.262.759	4.627.465.646	40.832.719.535	47.232.447.940
Khấu hao trong năm	103.097.344	379.217.251	2.472.711.003	2.955.025.598
Chuyển sang tài sản cố định hữu hình	-	(1.298.212.957)	-	(1.298.212.957)
Số dư cuối năm	1.875.360.103	3.708.469.940	43.305.430.538	48.889.260.581
Giá trị còn lại				
Số dư đầu năm	621.695.966	1.808.697.698	34.523.527.033	36.953.920.697
Số dư cuối năm	518.598.622	1.429.480.447	32.050.816.030	33.998.895.099

Các công ty con của Tổng Công ty thuê một số tài sản theo các hợp đồng thuê tài chính khác nhau. Đến cuối giai đoạn thuê của từng hợp đồng thuê, các công ty con này có quyền lựa chọn mua lại những tài sản này với giá ưu đãi. Tài sản thuê được dùng để đảm bảo cho nghĩa vụ thanh toán tiền thuê (Thuyết minh 28(b)(ii)).

Tổng Công ty Cổ phần Xuất nhập khẩu và Xây dựng Việt Nam
Thuyết minh báo cáo tài chính hợp nhất cho năm kết thúc ngày 31 tháng 12 năm 2015
(tiếp theo)

Mẫu B 09 – DN/HN

*(Ban hành theo Thông tư số 202/2014/TT-BTC
ngày 22/12/2014 của Bộ Tài chính)*

16. Tài sản cố định vô hình

	Quyền sử dụng đất VND	Phần mềm máy vi tính VND	Tổng cộng VND
Nguyên giá			
Số dư đầu năm	51.867.278.883	3.426.960.384	55.294.239.267
Tăng trong năm	-	956.950.000	956.950.000
Chuyển từ xây dựng cơ bản dở dang	13.361.643.735	-	13.361.643.735
Giảm do thoái vốn tại công ty con	(6.447.759.751)	(1.546.193.250)	(7.993.953.001)
Số dư cuối năm	58.781.162.867	2.837.717.134	61.618.880.001
Giá trị hao mòn lũy kế			
Số dư đầu năm	3.816.259.556	3.022.447.386	6.838.706.942
Khấu hao trong năm	448.528.085	869.206.093	1.317.734.178
Giảm do thoái vốn tại công ty con	(836.778.178)	(1.539.411.250)	(2.376.189.428)
Số dư cuối năm	3.428.009.463	2.352.242.229	5.780.251.692
Giá trị còn lại			
Số dư đầu năm	48.051.019.327	404.512.998	48.455.532.325
Số dư cuối năm	55.353.153.404	485.474.905	55.838.628.309

Trong tài sản cố định vô hình tại ngày 31 tháng 12 năm 2015 có các tài sản có nguyên giá 1.762 triệu VND đã khấu hao hết nhưng vẫn đang được sử dụng (1/1/2015: 1.455 triệu VND).

Tại ngày 31 tháng 12 năm 2015 tài sản cố định vô hình tại Công ty Cổ phần Xây dựng Số 2, một công ty con của Tổng Công ty, là quyền sử dụng đất tại Số 52 Lạc Long Quân, Hà Nội có giá trị còn lại là 10.718 triệu VND (1/1/2015: 10.855 triệu VND) được thế chấp tại ngân hàng để bảo đảm cho các khoản vay của công ty con này.

17. Bất động sản đầu tư

	31/12/2015 VND	1/1/2015 VND
Bất động sản đầu tư cho thuê (a)	1.165.757.097.042	1.267.343.696.859
Bất động sản đầu tư nắm giữ chờ tăng giá	-	7.242.138.000
	1.165.757.097.042	1.274.585.834.859

Tổng Công ty Cổ phần Xuất nhập khẩu và Xây dựng Việt Nam
Thuyết minh báo cáo tài chính hợp nhất cho năm kết thúc ngày 31 tháng 12 năm 2015
(tiếp theo)

Mẫu B 09 – DN/HN

*(Ban hành theo Thông tư số 202/2014/TT-BTC
ngày 22/12/2014 của Bộ Tài chính)*

(a) Bất động sản đầu tư cho thuê

	Quyền sử dụng đất VND	Nhà cửa và vật kiến trúc VND	Nhà cửa và quyền sử dụng đất VND	Tổng cộng VND
Nguyên giá				
Số dư đầu năm	9.627.543.200	1.046.269.461.598	494.632.078.878	1.550.529.083.676
Tăng trong năm	-	8.535.788.480	-	8.535.788.480
Chuyển từ xây dựng cơ bản dở dang	-	-	88.383.737.890	88.383.737.890
Thanh lý	-	(8.913.424.682)	(11.257.819.307)	(20.171.243.989)
Giảm do thoái vốn tại công ty con	-	-	(86.631.994.392)	(86.631.994.392)
Số dư cuối năm	9.627.543.200	1.045.891.825.396	485.126.003.069	1.540.645.371.665
Giá trị hao mòn lũy kế				
Số dư đầu năm	2.645.380.223	192.156.763.617	88.383.242.977	283.185.386.817
Khấu hao trong năm	793.785.846	58.382.622.630	19.116.514.777	78.292.923.253
Ảnh hưởng của việc ghi nhận doanh thu một lần theo Thông tư 200 (*)	-	45.112.635.165	-	45.112.635.165
Thanh lý	-	(819.471.848)	(972.415.096)	(1.791.886.944)
Giảm do thoái vốn tại công ty con	-	-	(29.910.783.668)	(29.910.783.668)
Số dư cuối năm	3.439.166.069	294.832.549.564	76.616.558.990	374.888.274.623
Giá trị còn lại				
Số dư đầu năm	6.982.162.977	854.112.697.981	406.248.835.901	1.267.343.696.859
Số dư cuối năm	6.188.377.131	751.059.275.832	408.509.444.079	1.165.757.097.042

(*) Như đã trình bày tại Thuyết minh 4(r)(v), trong năm, Tổng Công ty và các công ty con đã lựa chọn ghi nhận một lần doanh thu cho thuê bất động sản theo quy định tại Thông tư 200. Đồng thời, giá vốn và khấu hao lũy kế được ghi nhận tăng tương ứng bằng đúng với giá trị còn lại của bất động sản cho thuê liên quan trị giá 55.043.645.757 VND.

Tại ngày 31 tháng 12 năm 2015 bất động sản đầu tư cho thuê có giá trị còn lại là 177.462 triệu VND (1/1/2015: 262.211 triệu VND) được thế chấp tại ngân hàng để bảo đảm cho các khoản vay của một số công ty con của Tổng Công ty (Thuyết minh 28).

Giá trị hợp lý của bất động sản đầu tư cho thuê không được xác định bởi vì không có một giao dịch gần đây trên thị trường cho bất động sản tương tự và nằm cùng địa điểm với bất động sản đầu tư của Tổng Công ty và các công ty con.

Tổng Công ty Cổ phần Xuất nhập khẩu và Xây dựng Việt Nam
Thuyết minh báo cáo tài chính hợp nhất cho năm kết thúc ngày 31 tháng 12 năm 2015
(tiếp theo)

Mẫu B 09 – DN/HN

*(Ban hành theo Thông tư số 202/2014/TT-BTC
 ngày 22/12/2014 của Bộ Tài chính)*

18. Chi phí sản xuất, kinh doanh dở dang dài hạn

	Giá gốc và giá trị có thể thu hồi	
	31/12/2015 VND	1/1/2015 VND
Dự án Khu đô thị Cái Giá - Cát Bà	553.489.250.484	556.562.869.378
Dự án Minh Cầu - Thái Nguyên	-	149.290.467.868
Dự án Đường Trung Văn	-	66.479.369.572
Sản nền cho Dự án Trụ sở Công ty Cổ phần VIMECO	9.001.562.600	9.001.562.600
Khác	1.119.714.572	1.119.714.572
	563.610.527.656	782.453.983.990

19. Xây dựng cơ bản dở dang

	2015 VND	2014 VND Đã điều chỉnh lại
	Số dư đầu năm	3.174.919.093.576
Tăng trong năm	288.951.556.157	564.750.364.074
Tăng do mua công ty con	14.207.208.998	-
Giảm trong năm	(2.309.677.644)	(13.338.818.606)
Chuyển từ chi phí trả trước dài hạn	7.596.295.065	68.857.551
Chuyển sang tài sản cố định hữu hình	(2.003.387.888.413)	(33.536.763.222)
Chuyển sang tài sản cố định vô hình	(13.361.643.735)	-
Chuyển sang bất động sản đầu tư cho thuê	(88.383.737.890)	(307.415.150.709)
Xóa sổ	(6.451.386.737)	-
Phân loại từ hàng tồn kho	17.178.008.738	65.148.843.377
Phân loại lại sang hàng tồn kho	-	(74.463.937.755)
Phân loại lại sang chi phí sản xuất, kinh doanh dở dang dài hạn	-	(125.007.043.715)
Số dư cuối năm	1.388.957.828.115	3.174.919.093.576

Tổng Công ty Cổ phần Xuất nhập khẩu và Xây dựng Việt Nam
Thuyết minh báo cáo tài chính hợp nhất cho năm kết thúc ngày 31 tháng 12 năm 2015
(tiếp theo)

Mẫu B 09 – DN/HN

*(Ban hành theo Thông tư số 202/2014/TT-BTC
ngày 22/12/2014 của Bộ Tài chính)*

Các công trình xây dựng cơ bản dở dang lớn như sau:

	31/12/2015	1/1/2015
	VND	VND
		Đã điều chỉnh lại
Dự án Trung tâm Thương mại Chợ Mơ (*)	863.641.994.530	932.310.801.523
Dự án Khu đô thị du lịch Cái Giá, Cát Bà (*)	222.667.350.133	186.100.567.568
Công trình Nhà máy Thủy điện Ngòi Phát (*)	7.562.220.374	1.859.169.067.017
Khu đô thị Nam Cầu Trần Thị Lý	74.122.885.078	74.122.885.078
Khu công nghiệp Bắc Phú Cát	74.091.375.846	-
Tòa C36 Dự án Kim Văn Kim Lũ	56.232.501.446	19.260.318.843
Tòa D36 Dự án Kim Văn Kim Lũ	26.094.350.669	45.888.524.534
Hệ thống cấp nước Sông Đà Hà Nội - giai đoạn 2	26.834.114.731	26.834.114.731
Nhà ở CBCNV trạm nghiên cứu Xi măng Cẩm Phả	17.024.294.754	17.024.294.754
Dự án kho Thủy Phương	1.352.936.500	1.352.936.500
Hạng mục sân vườn công trình Trụ sở Công ty Vinahud	1.243.464.977	1.243.464.977
Công trình Khu đô thị thương mại Thủy Hoa	-	2.090.637.636
Các công trình khác	18.090.339.077	9.521.480.415
	1.388.957.828.115	3.174.919.093.576

(*) Tài sản hình thành từ các công trình này được thế chấp tại ngân hàng để bảo đảm cho các khoản vay của một số công ty con của Tổng Công ty (Thuyết minh 28).

Trong năm, chi phí vay được vốn hóa vào xây dựng cơ bản dở dang là 14.791 triệu VND (2014: 19.255 triệu VND).

20. Chi phí trả trước dài hạn

	Chi phí thuê	Công cụ	Chi phí khác	Tổng cộng
	tài sản trả trước	và dụng cụ	VND	VND
	VND	VND	VND	VND
Số dư đầu năm				
– đã điều chỉnh lại	39.479.432.092	74.719.517.625	42.487.267.646	156.686.217.363
Tăng trong năm	-	86.064.160.884	53.166.083.046	139.230.243.930
Phân bổ trong năm	(500.000.000)	(91.957.559.452)	(28.764.020.739)	(121.221.580.191)
Chuyển sang xây dựng cơ bản dở dang	-	-	(7.596.295.065)	(7.596.295.065)
Giảm do thoái vốn tại công ty con	-	(4.017.181.699)	(13.446.035.839)	(17.463.217.538)
Số dư cuối năm	38.979.432.092	64.808.937.358	45.846.999.049	149.635.368.499

Tổng Công ty Cổ phần Xuất nhập khẩu và Xây dựng Việt Nam
Thuyết minh báo cáo tài chính hợp nhất cho năm kết thúc ngày 31 tháng 12 năm 2015
(tiếp theo)

Mẫu B 09 – DN/HN

*(Ban hành theo Thông tư số 202/2014/TT-BTC
ngày 22/12/2014 của Bộ Tài chính)*

21. Tài sản thuế thu nhập hoãn lại và thuế thu nhập hoãn lại phải trả

	31/12/2015	1/1/2015
	VND	VND
		Đã điều chỉnh lại
Tài sản thuế thu nhập hoãn lại:		
Dự phòng các khoản phải thu	2.122.359.732	3.172.097.624
Hàng tồn kho	1.331.102.833	4.216.419.649
Dự phòng giảm giá hàng tồn kho	-	2.810.577.075
Tài sản cố định	38.571.729.310	37.118.537.532
Xây dựng cơ bản dở dang	6.366.089.214	11.603.372.019
Chi phí trả trước dài hạn	8.173.237.600	8.833.237.600
Chi phí phải trả	2.178.139.325	2.111.052.618
Doanh thu chưa thực hiện	27.007.901.773	39.518.261.580
Lỗi mang sang	556.770.168	224.821.299
Các khoản khác	71.151.483	19.015.385
Tổng tài sản thuế thu nhập hoãn lại	86.378.481.438	109.627.392.381
Thuế thu nhập hoãn lại phải trả:		
Tài sản cố định	(302.287.879)	(1.534.064.771)
Tổng thuế thu nhập hoãn lại phải trả	(302.287.879)	(1.534.064.771)
	86.076.193.559	108.093.327.610

Tổng Công ty Cổ phần Xuất nhập khẩu và Xây dựng Việt Nam
Thuyết minh báo cáo tài chính hợp nhất cho năm kết thúc ngày 31 tháng 12 năm 2015
(tiếp theo)

Mẫu B 09 – DN/HN
(Ban hành theo Thông tư số 202/2014/TT-BTC ngày 22/12/2014 của Bộ Tài chính)

22. Lợi thế thương mại

	VND
Giá gốc	
Số dư đầu năm	16.283.889.220
Tăng trong năm (Thuyết minh 6)	48.316.299.025
	<hr/>
Số dư cuối năm	64.600.188.245
	<hr/>
Giá trị hao mòn lũy kế	
Số dư đầu năm	1.627.536.395
Khấu hao trong năm	1.627.536.395
	<hr/>
Số dư cuối năm	3.255.072.790
	<hr/>
Giá trị còn lại	
Số dư đầu năm	14.656.352.825
Số dư cuối năm	61.345.115.455
	<hr/>

23. Phải trả người bán

(a) Phải trả người bán chi tiết theo nhà cung cấp lớn

	Giá gốc và số có khả năng trả nợ	
	31/12/2015	1/1/2015
	VND	VND
Liên danh Ree - Viettel	76.242.681.469	88.170.151.467
Công ty Cổ phần Thép và Vật tư Công nghiệp SIMCO	66.541.652.747	39.550.364.648
Công ty Cổ phần Đầu tư Thiết bị và Vật tư Xây dựng M.E.I	64.848.056.987	-
Công ty Cổ phần Xây dựng Số 5	56.053.143.274	-
Công ty Cổ phần Đầu tư và Xây dựng Xuân Mai	55.179.397.512	57.532.843.326
Công ty Cổ phần Xây dựng Số 11	46.314.358.765	7.466.797.072
Công ty TNHH Trường Hải	44.438.561.488	66.502.895.488
Công ty Cổ phần Kỹ thuật Sigma	39.711.318.007	52.691.036.572
Công ty Cổ phần Vinaconex 6	31.704.010.067	7.030.496.216
Tổng Công ty Xây dựng Trường Sơn	27.163.031.302	-
Tổng Công ty Cơ khí Xây dựng - Công ty TNHH MTV (COMA)	24.367.321.256	-
Các nhà thầu khác	1.906.709.082.356	2.308.448.487.462
	<hr/>	<hr/>
	2.439.272.615.230	2.627.393.072.251
	<hr/>	<hr/>

Tổng Công ty Cổ phần Xuất nhập khẩu và Xây dựng Việt Nam
Thuyết minh báo cáo tài chính hợp nhất cho năm kết thúc ngày 31 tháng 12 năm 2015
(tiếp theo)

Mẫu B 09 – DN/HN

*(Ban hành theo Thông tư số 202/2014/TT-BTC
 ngày 22/12/2014 của Bộ Tài chính)*

(b) Phải trả người bán chi tiết theo kỳ hạn thanh toán

	Giá gốc và số có khả năng trả nợ	
	31/12/2015	1/1/2015
	VND	VND
Ngắn hạn	2.438.990.657.230	2.463.115.604.799
Dài hạn	281.958.000	164.277.467.452
	<hr/>	<hr/>
	2.439.272.615.230	2.627.393.072.251

(c) Phải trả người bán là các bên liên quan

	Giá gốc và số có khả năng trả nợ	
	31/12/2015	1/1/2015
	VND	VND
Công ty Cổ phần Nhân lực và Thương Mại Vinaconex	1.775.288.094	-
Công ty Cổ phần Vinaconex 6	31.704.010.067	7.030.496.216
Công ty Cổ phần Xi măng Cẩm Phả	12.418.499.980	12.418.499.980
Công ty Cổ phần Xây dựng Số 11	46.314.358.765	7.466.797.072
Công ty Cổ phần Ống sợi Thủy tinh Vinaconex	286.983.633	254.564.763
	<hr/>	<hr/>
	92.499.140.539	27.170.358.031

Khoản phải trả thương mại đối với các bên liên quan không được đảm bảo, không chịu lãi và phải trả khi được yêu cầu.

Tổng Công ty Cổ phần Xuất nhập khẩu và Xây dựng Việt Nam
Thuyết minh báo cáo tài chính hợp nhất cho năm kết thúc ngày 31 tháng 12 năm 2015
(tiếp theo)

Mẫu B 09 – DN/HN
(Ban hành theo Thông tư số 202/2014/TT-BTC
ngày 22/12/2014 của Bộ Tài chính)

24. Thuế và các khoản phải nộp Nhà nước

(a) Thuế và các khoản khác phải thu Nhà nước

	1/1/2015 VND Đã điều chỉnh lại	Số đã nộp trong năm VND	Số đã được hoàn lại/khấu trừ trong năm VND	31/12/2015 VND
Thuế thu nhập doanh nghiệp	16.951.722.342	4.311.148.368	3.156.458.255	18.106.412.455
Thuế thu nhập cá nhân	165.624.592	1.150.550.339	1.256.667.472	59.507.459
Thuế nhà đất và tiền thuê đất	273.790.350	5.353.554.065	5.346.570.218	280.774.197
Thuế khác	25.433.961.327	8.876.001.686	19.613.777.336	14.696.185.677
	42.825.098.611	19.691.254.458	29.373.473.281	33.142.879.788

(b) Thuế và các khoản phải nộp Nhà nước

	1/1/2015 VND Đã điều chỉnh lại	Số phải nộp trong năm VND	Số đã nộp/khấu trừ trong năm VND	31/12/2015 VND
Thuế giá trị gia tăng	137.657.879.950	365.048.241.409	419.235.697.335	83.470.424.024
Thuế thu nhập doanh nghiệp	86.028.454.681	57.323.609.728	93.409.128.071	49.942.936.338
Thuế thu nhập cá nhân	17.812.309.425	10.859.446.172	15.774.516.283	12.897.239.314
Thuế tài nguyên	7.343.417.340	32.041.660.357	34.020.176.482	5.364.901.215
Thuế nhà đất và tiền thuê đất	18.200.027.479	21.114.776.330	18.159.221.689	21.155.582.120
Thuế khác	178.664.745.653	147.027.068.736	76.046.498.740	249.645.315.649
	445.706.834.528	633.414.802.732	656.645.238.600	422.476.398.660

Tổng Công ty Cổ phần Xuất nhập khẩu và Xây dựng Việt Nam
Thuyết minh báo cáo tài chính hợp nhất cho năm kết thúc ngày 31 tháng 12 năm 2015
(tiếp theo)

Mẫu B 09 – DN/HN

*(Ban hành theo Thông tư số 202/2014/TT-BTC
 ngày 22/12/2014 của Bộ Tài chính)*

25. Chi phí phải trả

(a) Chi phí phải trả ngắn hạn

	31/12/2015	1/1/2015
	VND	VND
		Đã điều chỉnh lại
Trích trước chi phí hoạt động kinh doanh	691.129.167.061	310.707.967.123
Chi phí lãi vay phải trả	2.312.698.376	97.242.419.170
Các chi phí phải trả ngắn hạn khác	410.347.542.321	303.978.851.579
	<hr/>	
	1.103.789.407.758	711.929.237.872
	<hr/>	

(b) Chi phí phải trả dài hạn

	31/12/2015	1/1/2015
	VND	VND
Chi phí lãi vay phải trả	55.872.832.014	19.692.731.273
Các chi phí phải trả dài hạn khác	22.439.141.091	21.016.215.630
	<hr/>	
	78.311.973.105	40.708.946.903
	<hr/>	

Tổng Công ty Cổ phần Xuất nhập khẩu và Xây dựng Việt Nam
Thuyết minh báo cáo tài chính hợp nhất cho năm kết thúc ngày 31 tháng 12 năm 2015
(tiếp theo)

Mẫu B 09 – DN/HN

*(Ban hành theo Thông tư số 202/2014/TT-BTC
 ngày 22/12/2014 của Bộ Tài chính)*

26. Doanh thu chưa thực hiện

(a) Doanh thu chưa thực hiện ngắn hạn

	31/12/2015	1/1/2015
	VND	VND
Doanh thu nhận trước	18.406.415.683	21.727.212.388
Phần doanh thu chưa thực hiện dài hạn sẽ được thực hiện trong vòng 12 tháng	166.167.189.128	165.486.892.766
	<hr/>	<hr/>
	184.573.604.811	187.214.105.154

(b) Doanh thu chưa thực hiện dài hạn

	31/12/2015	1/1/2015
	VND	VND
Doanh thu nhận trước	1.132.444.703.622	933.968.878.834
Phần doanh thu sẽ được thực hiện trong vòng 12 tháng	(166.167.189.128)	(165.486.892.766)
	<hr/>	<hr/>
Phần doanh thu sẽ được thực hiện sau 12 tháng	966.277.514.494	768.481.986.068

Doanh thu chưa thực hiện bao gồm tiền thuê đất và văn phòng trả trước mà Tổng Công ty và các công ty con nhận trước từ các bên đi thuê.

Tổng Công ty Cổ phần Xuất nhập khẩu và Xây dựng Việt Nam
Thuyết minh báo cáo tài chính hợp nhất cho năm kết thúc ngày 31 tháng 12 năm 2015
(tiếp theo)

Mẫu B 09 – DN/HN

*(Ban hành theo Thông tư số 202/2014/TT-BTC
ngày 22/12/2014 của Bộ Tài chính)*

27. Các khoản phải trả khác

(a) Phải trả ngắn hạn khác

	31/12/2015	1/1/2015
	VND	VND
		Đã điều chỉnh lại
Công ty Cổ phần Đầu tư Đại Dương		
Thăng Long – Tiền đất dự án HH	-	500.000.000.000
Phải trả Nhà nước tiền thuế đất dự án HH	737.934.729.072	-
Phải trả Ngân sách phần chênh lệch thu chi của dự án 15T	25.427.427.421	25.427.427.421
Phải trả đơn vị tham gia góp vốn dự án Đầu tư Xây dựng cầu Thủ Thiêm 2	14.929.682.289	14.929.682.289
Phải trả các tổ đội thi công chi phí thi công công trình	188.959.561.083	433.895.287.089
Kinh phí bảo trì các tòa nhà (i)	114.688.207.994	172.253.018.547
Cổ tức phải trả	2.308.418.541	1.763.206.254
Lãi vay phải trả	1.679.133.331	11.205.690.260
Đặt cọc	15.069.295.840	20.274.177.511
Các khoản phải trả ngắn hạn khác	507.608.297.308	373.601.363.629
	<hr/>	<hr/>
	1.608.604.752.879	1.553.349.853.000
	<hr/>	<hr/>

(i) Kinh phí bảo trì các tòa nhà phải trả cho Ban Quản lý nhà chung cư theo Luật Nhà ở năm 2006.

(b) Phải trả dài hạn khác

	31/12/2015	1/1/2015
	VND	VND
Các khoản nhận ký quỹ, ký cược dài hạn	1.460.032.000	7.102.132.000
Nhận đặt cọc mua tài sản	142.083.450	28.926.225.000
Góp vốn kinh doanh đối với dự án CT4	-	4.981.468.000
Các khoản phải trả dài hạn khác	11.428.566.032	21.355.080.136
	<hr/>	<hr/>
	13.030.681.482	62.364.905.136
	<hr/>	<hr/>

Tổng Công ty Cổ phần Xuất nhập khẩu và Xây dựng Việt Nam
Thuyết minh báo cáo tài chính hợp nhất cho năm kết thúc ngày 31 tháng 12 năm 2015 (tiếp theo)

Mẫu B 09 – DN/HN
 (Ban hành theo Thông tư số 202/2014/TT-BTC
 ngày 22/12/2014 của Bộ Tài chính)

28. Vay, trái phiếu phát hành và nợ thuế tài chính	1/1/2015		Biến động trong năm		31/12/2015	
	Giá trị ghi số VND	Số có khả năng trả nợ VND	Tăng VND	Giảm VND	Giá trị ghi số VND	Số có khả năng trả nợ VND
(a) Vay, trái phiếu phát hành và nợ thuế tài chính ngắn hạn						
Vay ngắn hạn	2.985.433.832.054	2.985.433.832.054	3.146.421.116.727	(4.286.867.212.610)	1.844.987.736.171	1.844.987.736.171
Vay dài hạn đến hạn trả (b)(i)	499.089.256.620	499.089.256.620	387.348.287.472	(485.278.432.036)	401.159.112.056	401.159.112.056
Trái phiếu đáo hạn trong vòng 12 tháng (b)(ii)	23.100.000.000	23.100.000.000	-	(23.100.000.000)	-	-
	3.507.623.088.674	3.507.623.088.674	3.533.769.404.199	(4.795.245.644.646)	2.246.146.848.227	2.246.146.848.227

Điều khoản và điều kiện của các khoản vay ngắn hạn hiện còn số dư như sau:

	Loại tiền	Lãi suất năm	31/12/2015 VND	1/1/2015 VND
Vay ngân hàng và các tổ chức tín dụng khác (*)	VND	0% - 10%	1.700.476.404.967	2.839.811.581.408
Vay cá nhân	VND	5,5% - 10%	144.511.331.204	145.622.250.646
			1.844.987.736.171	2.985.433.832.054

Tổng Công ty Cổ phần Xuất nhập khẩu và Xây dựng Việt Nam
Thuyết minh báo cáo tài chính hợp nhất cho năm kết thúc ngày 31 tháng 12 năm 2015
(tiếp theo)

Mẫu B 09 – DN/HN

*(Ban hành theo Thông tư số 202/2014/TT-BTC
ngày 22/12/2014 của Bộ Tài chính)*

(*) Chi tiết các khoản vay ngắn hạn từ ngân hàng và các tổ chức tín dụng khác của Tổng Công ty và các công ty con như sau:

	Loại tiền	Lãi suất năm	31/12/2015 VND	1/1/2015 VND
Ngân hàng TMCP Công thương Việt Nam	VND	5,5% - 10%	468.890.313.168	361.529.340.589
Ngân hàng TMCP Đầu tư và Phát triển Việt Nam	VND	4,2% - 10,8%	971.887.078.702	969.233.313.949
Ngân hàng TMCP Ngoại thương Việt Nam	VND	7,1% - 10%	60.354.097.407	82.357.478.027
Ngân hàng TMCP Quân Đội	VND	5,5% - 12,5%	125.844.915.690	70.124.985.048
Ngân hàng TMCP Phát triển Thành phố Hồ Chí Minh - Chi nhánh Bắc Ninh	VND	8%	73.500.000.000	-
Quỹ Đầu tư Phát triển Thành phố Hà Nội	VND	0%	-	1.062.629.560.570
Vay ngắn hạn từ các ngân hàng, tổ chức khác	VND		-	293.936.903.225
			1.700.476.404.967	2.839.811.581.408

Các khoản vay từ ngân hàng và các tổ chức tín dụng khác được đảm bảo bằng hàng tồn kho, tài sản cố định hữu hình, bất động sản đầu tư và xây dựng cơ bản dở dang của Tổng Công ty và các công ty con (Thuyết minh 13, 14, 17, và 19).

(b) Vay, trái phiếu phát hành và nợ thuê tài chính dài hạn

	31/12/2015 VND	1/1/2015 VND
Vay dài hạn (i)	2.435.577.553.218	3.026.001.084.626
Trái phiếu thường	-	23.100.000.000
Nợ thuê tài chính dài hạn (ii)	36.928.588.831	36.928.588.831
	2.472.506.142.049	3.086.029.673.457
Khoản đến hạn trả trong vòng 12 tháng	(401.159.112.056)	(522.189.256.620)
Khoản đến hạn trả sau 12 tháng	2.071.347.029.993	2.563.840.416.837

Tổng Công ty Cổ phần Xuất nhập khẩu và Xây dựng Việt Nam
Thuyết minh báo cáo tài chính hợp nhất cho năm kết thúc ngày 31 tháng 12 năm 2015
(tiếp theo)

Mẫu B 09 – DN/HN

*(Ban hành theo Thông tư số 202/2014/TT-BTC
ngày 22/12/2014 của Bộ Tài chính)*

(i) Vay dài hạn

Điều khoản và điều kiện của các khoản vay dài hạn hiện còn số dư như sau:

	Loại tiền	Lãi suất năm	Năm đáo hạn	31/12/2015 VND	1/1/2015 VND
Ngân hàng BNP Paribas (*)	USD	LIBOR 6 tháng + 1,85%	2010 - 2020	-	185.989.262.584
Ngân hàng Natexis (*)	USD	LIBOR + 2,35%	2007 - 2017	76.505.019.719	101.966.366.518
Tổng Công ty Thiết bị nặng Quốc gia Trung Quốc (*)	USD	3,78%	2009 - 2017	59.572.622.659	113.426.802.630
Ngân hàng phát triển Việt Nam - Sở giao dịch I	VND	6,6% - 8,4%	2020	260.632.837.000	285.741.500.000
Ngân hàng TMCP Đầu tư và Phát triển Việt Nam - Chi nhánh Cầu Giấy	VND	Lãi suất tiết kiệm 12 tháng + 3%	2018	68.000.000.000	85.000.000.000
Ngân hàng TMCP Đầu tư và Phát triển Việt Nam - Chi nhánh Bim Sơn	VND	10% - 11,5%	2014 - 2020	65.912.319.750	72.596.402.948
Ngân hàng TMCP Đầu tư và Phát triển Việt Nam - Sở giao dịch	VND	10,5%	2020	1.041.081.517.582	953.203.203.951
Ngân hàng Nông nghiệp và Phát triển Nông thôn Việt Nam - Sở Giao dịch	VND	9,0%	2015 - 2020	92.003.927.081	166.614.686.024
Ngân hàng Thương mại Cổ phần Sài Gòn - Hà Nội	VND	Thả nổi	2016	101.923.858.800	101.923.858.800
Ngân hàng Phát triển Việt Nam - Chi nhánh Lào Cai	VND	6,9% - 11,4%	2020	400.581.095.000	336.336.353.000
Công ty Tài chính Cổ phần Vinaconex - Viettel	VND	0%	2017	100.221.785.390	337.386.956.747
Ngân hàng TMCP Quân đội - Chi nhánh Hoàng Quốc Việt	VND	Thả nổi	2014 - 2020	16.563.961.876	-
Vay dài hạn từ các ngân hàng, tổ chức khác	VND	4% - 13%		152.578.608.361	285.815.691.424
				2.435.577.553.218	3.026.001.084.626
Khoản đến hạn trả trong vòng 12 tháng				(401.159.112.056)	(499.089.256.620)
Khoản đến hạn trả sau 12 tháng				2.034.418.441.162	2.526.911.828.006

(*) Khoản vay Ngân hàng BNP Paribas, Ngân hàng Natexis và Tổng Công ty Thiết bị nặng Quốc gia Trung Quốc được bảo lãnh bởi Chính phủ nước CHXHCN Việt Nam thông qua Bộ Tài chính Việt Nam.

Các khoản vay khác từ ngân hàng và các tổ chức tín dụng khác được đảm bảo bằng hàng tồn kho, tài sản cố định hữu hình, bất động sản đầu tư và xây dựng cơ bản dở dang của Tổng Công ty và các công ty con (Thuyết minh 13, 14, 17, và 19).

Tổng Công ty Cổ phần Xuất nhập khẩu và Xây dựng Việt Nam
Thuyết minh báo cáo tài chính hợp nhất cho năm kết thúc ngày 31 tháng 12 năm 2015
(tiếp theo)

Mẫu B 09 – DN/HN

*(Ban hành theo Thông tư số 202/2014/TT-BTC
 ngày 22/12/2014 của Bộ Tài chính)*

(ii) Nợ thuê tài chính dài hạn

Các khoản tiền thuê tối thiểu phải trả cho các hợp đồng thuê tài chính không thể hủy ngang như sau:

	31/12/2015			1/1/2015		
	Tổng khoản thanh toán tiền thuê tài chính VND	Tiền lãi thuê VND	Nợ gốc VND	Tổng khoản thanh toán tiền thuê tài chính VND	Tiền lãi thuê VND	Nợ gốc VND
Trong vòng hai đến năm năm	36.928.588.831	-	36.928.588.831	36.928.588.831	-	36.928.588.831

29. Các khoản dự phòng

(a) Dự phòng phải trả ngắn hạn

	31/12/2015 VND	1/1/2015 VND Đã phân loại lại
Dự phòng bảo hành	7.441.321.595	3.507.281.310
Dự phòng phải trả dài hạn đến hạn trả	-	67.781.434
	7.441.321.595	3.575.062.744

(b) Dự phòng phải trả dài hạn

Biến động của các khoản dự phòng phải trả dài hạn trong năm như sau:

	Bảo hành VND
Số dư đầu năm – đã điều chỉnh lại	224.316.638.699
Dự phòng sử dụng trong năm	(12.345.096.852)
Số dư cuối năm	211.971.541.847

Dự phòng phải trả dài hạn thể hiện dự phòng bảo hành cho các Dự án N05, Dự án Khu Văn phòng và Nhà ở cao cấp Vinaconex 1, Dự án Chung cư 57 Vũ Trọng Phụng được Tổng Công ty và các công ty con trích lập theo yêu cầu của Luật Nhà ở năm 2006.

Tổng Công ty Cổ phần Xuất nhập khẩu và Xây dựng Việt Nam
Thuyết minh báo cáo tài chính hợp nhất cho năm kết thúc ngày 31 tháng 12 năm 2015 (tiếp theo)

Mẫu B 09 – DN/HN
(Ban hành theo Thông tư số 202/2014/TT-BTC
ngày 22/12/2014 của Bộ Tài chính)

30. Thay đổi vốn chủ sở hữu

	Vốn cổ phần VND	Thặng dư vốn cổ phần VND	Vốn khác của chủ sở hữu VND	Chênh lệch tỷ giá hối đoái VND	Quỹ đầu tư và phát triển VND	Quỹ dự phòng tài chính VND	Quỹ khác thuộc vốn chủ sở hữu VND	Lợi nhuận chưa phân phối VND	Lợi ích cổ đông không kiểm soát VND	Nguyên kinh phí VND	Tổng cộng VND
Số dư tại ngày 1/1/2014	4.417.106.730.000	355.104.902.000	7.592.571.842	6.317.720.624	457.558.078.538	102.320.642.770	3.327.649.438	44.937.750.392	1.478.961.168.333	251.203.345.004	7.124.430.558.941
<i>Lợi nhuận thuần trong năm</i> <i>- đã báo cáo trước đây</i> <i>Điều chỉnh của Kiểm toán</i> <i>Nhà nước (Thuyết minh 49)</i>	-	-	-	-	-	-	-	305.494.576.112	63.248.465.144	-	368.743.041.256
Lợi nhuận thuần trong năm - đã điều chỉnh lại (Thuyết minh 49) Phân bổ vào các quỹ Phân bổ vào quỹ khen thưởng, phúc lợi Cổ tức (Thuyết minh 32) Giảm lỗ lũy kế do mua lại khoản đầu tư vào Công ty Cổ phần Văn tài Vinaconex Giảm do truy thu thuế - Điều chỉnh của Kiểm toán Nhà nước Giảm do Công ty liên kết thay đổi vốn chủ sở hữu Tăng/(giảm) do thay đổi tỷ lệ lợi ích tại công ty con Tăng/(giảm) khác	-	-	-	-	2.329.795.165	940.054.872	-	311.127.587.606 (3.269.850.037)	65.102.264.253	-	376.229.851.859
-	-	-	-	-	-	-	-	(15.168.860.010) (176.684.269.200)	-	-	(15.168.860.010) (177.153.814.619)
-	-	-	-	-	-	-	-	58.680.673.048	-	-	58.680.673.048
-	-	-	-	-	(4.742.497.371)	-	-	-	(4.514.768.627)	-	(9.257.265.998)
-	-	-	-	-	-	-	-	(2.850.097.500)	-	-	(2.850.097.500)
-	-	-	-	341.852.261	(1.298.508.193)	(89.568.073)	6.712.373	(4.395.003.065)	5.434.514.697	-	-
-	-	-	-	16.567.681	(5.275.307.669)	(762.040.390)	(41.923.085)	(1.096.006.594)	(79.276.883.202)	2.115.489.608	(84.320.103.651)
Số dư tại ngày 31/12/2014 - đã điều chỉnh theo Kiểm toán Nhà nước	4.417.106.730.000	355.104.902.000	7.592.571.842	6.676.140.566	448.571.560.470	102.409.089.179	3.292.438.726	211.281.924.640	1.465.236.750.035	253.318.834.612	7.270.590.942.070
<i>Số dư tại ngày 31/12/2014</i> <i>- đã báo cáo trước đây</i> <i>Điều chỉnh của Kiểm toán</i> <i>Nhà nước (Thuyết minh 49)</i>	4.417.106.730.000	355.104.902.000	7.592.571.842	6.676.140.566	453.314.057.841	102.409.089.179	3.292.438.726	205.648.913.146	1.467.897.719.553	253.318.834.612	7.272.361.397.465
-	-	-	-	-	(4.742.497.371)	-	-	5.633.011.494	(2.660.969.518)	-	(1.770.455.395)
<i>Phân loại lại theo Thông tư</i> <i>200 (Thuyết minh 49)</i>	-	-	-	-	102.409.089.179	(102.409.089.179)	-	-	-	-	-
Số dư tại ngày 1/1/2015 - đã điều chỉnh lại	4.417.106.730.000	355.104.902.000	7.592.571.842	6.676.140.566	550.980.649.649	-	3.292.438.726	211.281.924.640	1.465.236.750.035	253.318.834.612	7.270.590.942.070

Tổng Công ty Cổ phần Xuất nhập khẩu và Xây dựng Việt Nam
Thuyết minh báo cáo tài chính hợp nhất cho năm kết thúc ngày 31 tháng 12 năm 2015 (tiếp theo)

Mẫu B 09 – DN/HN
 (Ban hành theo Thông tư số 202/2014/TT-BTC
 ngày 22/12/2014 của Bộ Tài chính)

	Vốn cổ phần VND	Thặng dư vốn cổ phần VND	Vốn khác của chủ sở hữu VND	Chênh lệch tỷ giá hối đoái VND	Quý đầu tư và phát triển VND	Quý dự phòng tài chính VND	Quý khác thuộc vốn chủ sở hữu VND	Lợi nhuận chưa phân phối VND	Lợi ích cổ đông không kiểm soát VND	Nguồn kinh phí VND	Tổng cộng VND
Số dư tại ngày 1/1/2015 - đã điều chỉnh lại	4.417.106.730.000	355.104.902.000	7.592.571.842	6.676.140.566	550.980.649.649	-	3.292.438.726	2.111.281.924.640	1.465.236.750.035	253.318.834.612	7.270.590.942.070
Lợi nhuận thuần trong năm	-	-	-	-	-	-	-	390.574.348.294	133.053.327.476	-	523.627.675.770
Chi lương thành viên HĐQT,	-	-	-	-	-	-	-	(1.071.000.000)	-	-	(1.071.000.000)
BKS không chuyên trách	-	-	-	-	6.489.918.276	-	-	(6.489.918.276)	-	-	-
Phân bổ vào các quỹ	-	-	-	-	-	-	-	-	-	-	-
Phân bổ vào quỹ khen thưởng, phúc lợi	-	-	-	-	-	-	-	(30.985.462.373)	(12.361.472.282)	-	(43.346.934.655)
Cổ tức (Thuyết minh 32)	-	-	-	-	-	-	-	(265.026.403.800)	(48.935.593.750)	-	(313.961.997.550)
Ảnh hưởng của việc áp dụng Thông tư 202 (Thuyết minh 4(a)(ii))	-	-	-	-	-	-	-	59.109.684.779	(59.109.684.779)	-	-
Giảm do thoái vốn tại công ty con	-	-	(3.112.667.127)	-	(51.421.811.750)	-	(1.727.578.922)	-	(46.904.723.667)	-	(103.166.781.466)
Tặng/(giảm) khác	-	-	-	(6.676.140.566)	8.675.020.502	-	1.738.780.860	(9.932.162.895)	(314.441.112)	2.004.785.722	(4.504.157.489)
Số dư tại ngày 31/12/2015	4.417.106.730.000	355.104.902.000	4.479.904.715	-	514.723.776.677	-	3.303.640.664	347.461.010.369	1.430.664.161.921	255.323.620.334	7.328.167.746.680

Tổng Công ty Cổ phần Xuất nhập khẩu và Xây dựng Việt Nam
Thuyết minh báo cáo tài chính hợp nhất cho năm kết thúc ngày 31 tháng 12 năm 2015
(tiếp theo)

Mẫu B 09 – DN/HN
(Ban hành theo Thông tư số 202/2014/TT-BTC
ngày 22/12/2014 của Bộ Tài chính)

31. Vốn cổ phần

Vốn cổ phần được duyệt và đã phát hành của Tổng Công ty là:

	31/12/2015 và 1/1/2015	
	Số cổ phiếu	VND
Vốn cổ phần được duyệt	441.710.673	4.417.106.730.000
Vốn cổ phần đã phát hành và số cổ phiếu đang lưu hành Cổ phiếu phổ thông	441.710.673	4.417.106.730.000

Cổ phiếu phổ thông có mệnh giá là 10.000 VND. Mỗi cổ phiếu phổ thông tương ứng với một phiếu biểu quyết tại các cuộc họp cổ đông của Tổng Công ty. Các cổ đông được nhận cổ tức mà Tổng Công ty công bố vào từng thời điểm. Tất cả cổ phiếu phổ thông đều có thứ tự ưu tiên như nhau đối với tài sản còn lại của Tổng Công ty. Các quyền lợi của các cổ phiếu đã được Tổng Công ty mua lại đều bị tạm ngừng cho tới khi chúng được phát hành lại.

32. Cổ tức

Ngày 24 tháng 4 năm 2015, Đại hội đồng Cổ đông của Tổng Công ty đã quyết định phân phối khoản cổ tức 265.026 triệu VND cho năm 2014 (2014: 176.684 triệu VND).

33. Quỹ đầu tư và phát triển

Quỹ đầu tư và phát triển được trích lập từ lợi nhuận chưa phân phối theo nghị quyết của Đại hội đồng Cổ đông. Các quỹ này được thành lập nhằm mục đích mở rộng kinh doanh trong tương lai. Khi quỹ được sử dụng để phát triển kinh doanh, khoản tiền đã sử dụng được chuyển sang Vốn cổ phần.

34. Các khoản mục ngoài Bảng cân đối kế toán

Cam kết chi tiêu vốn

Tại ngày 31 tháng 12 năm 2015 Tổng Công ty và các công ty con có các cam kết vốn sau đã được duyệt nhưng chưa được phản ánh trong bảng cân đối kế toán hợp nhất:

	31/12/2015	1/1/2015
	VND	VND
Đã được duyệt và đã ký kết hợp đồng	16.797.207.000	62.116.618.400

Tổng Công ty Cổ phần Xuất nhập khẩu và Xây dựng Việt Nam
Thuyết minh báo cáo tài chính hợp nhất cho năm kết thúc ngày 31 tháng 12 năm 2015
(tiếp theo)

Mẫu B 09 – DN/HN

*(Ban hành theo Thông tư số 202/2014/TT-BTC
 ngày 22/12/2014 của Bộ Tài chính)*

35. Doanh thu bán hàng và cung cấp dịch vụ

Tổng doanh thu thể hiện tổng giá trị hàng bán và dịch vụ đã cung cấp, không bao gồm thuế giá trị gia tăng.

Doanh thu thuần bao gồm:

	2015 VND	2014 VND Đã điều chỉnh lại
Tổng doanh thu		
▪ Doanh thu hoạt động xây lắp	4.936.718.612.378	5.328.893.303.027
▪ Doanh thu kinh doanh bất động sản	942.885.869.933	1.488.648.103.724
▪ Doanh thu sản xuất công nghiệp	807.952.995.368	727.140.207.385
▪ Doanh thu cung cấp dịch vụ (*)	1.157.597.549.295	582.597.931.378
▪ Doanh thu khác	181.278.555.380	250.422.533.280
	8.026.433.582.354	8.377.702.078.794
Trừ đi các khoản giảm trừ doanh thu		
▪ Giảm giá hàng bán	(15.636.364)	(492.747.301)
▪ Hàng bán bị trả lại	(214.111.538)	(739.348.532)
	(229.747.902)	(1.232.095.833)
	8.026.203.834.452	8.376.469.982.961

(*) Như đã trình bày tại Thuyết minh 4(r)(v), trong năm, một số công ty con của Tổng Công ty đã ghi nhận doanh thu cho thuê bất động sản một lần với số tiền là 51.673.824.407 VND theo quy định tại Thông tư 200. Việc ghi nhận doanh thu một lần dẫn đến doanh thu trong năm tăng 51.673.824.407 VND so với phương pháp ghi nhận doanh thu theo cách phân bổ theo phương pháp đường thẳng, đồng thời dẫn đến người mua trả tiền trước giảm đi một khoản tương ứng.

Tổng Công ty Cổ phần Xuất nhập khẩu và Xây dựng Việt Nam
Thuyết minh báo cáo tài chính hợp nhất cho năm kết thúc ngày 31 tháng 12 năm 2015
(tiếp theo)

Mẫu B 09 – DN/HN

*(Ban hành theo Thông tư số 202/2014/TT-BTC
ngày 22/12/2014 của Bộ Tài chính)*

38. Chi phí tài chính


	2015 VND	2014 VND Đã điều chỉnh lại
Chi phí lãi vay	338.254.415.509	275.832.731.052
Dự phòng giảm giá đầu tư dài hạn	56.241.522.932	3.279.108.931
Lỗ do thanh lý các khoản đầu tư tài chính	-	417.584.993
Lỗ chênh lệch tỷ giá	11.765.750.875	16.271.085.097
Chi phí tài chính khác	13.639.496.052	4.119.685.353
	419.901.185.368	299.920.195.426

39. Chi phí bán hàng

	2015 VND	2014 VND
Chi phí nhân viên	17.223.188.787	14.930.005.561
Chi phí khấu hao tài sản cố định	7.426.589.917	6.098.639.725
Chi phí dịch vụ mua ngoài	6.436.567.176	15.405.597.486
Chi phí nguyên vật liệu	5.677.239.164	6.921.414.886
Chi phí bằng tiền khác	4.628.994.476	10.660.618.785
	41.392.579.520	54.016.276.443

40. Chi phí quản lý doanh nghiệp

	2015 VND	2014 VND Đã điều chỉnh lại
Chi phí nhân viên	220.211.271.228	226.822.597.757
Chi phí khấu hao tài sản cố định	27.580.869.160	32.627.064.083
Chi phí dịch vụ mua ngoài	28.254.358.412	30.760.324.664
Thuế, phí và lệ phí	5.894.253.150	21.456.740.810
Chi phí đồ dùng văn phòng	5.329.599.386	4.737.100.650
Chi phí dự phòng	(9.210.207.715)	111.877.224.278
Chi phí nguyên vật liệu	4.877.242.480	7.394.845.582
Phân bổ lợi thế kinh doanh giá trị thương hiệu	2.127.536.395	2.517.585.688
Chi phí bằng tiền khác	167.220.243.973	88.462.330.571
	452.285.166.469	526.655.814.083



Tổng Công ty Cổ phần Xuất nhập khẩu và Xây dựng Việt Nam
Thuyết minh báo cáo tài chính hợp nhất cho năm kết thúc ngày 31 tháng 12 năm 2015
(tiếp theo)

Mẫu B 09 – DN/HN

*(Ban hành theo Thông tư số 202/2014/TT-BTC
 ngày 22/12/2014 của Bộ Tài chính)*

41. Thu nhập khác

	2015 VND	2014 VND Đã điều chỉnh lại
Lãi do thanh lý tài sản cố định hữu hình	54.912.286.400	-
Tiền thu từ thanh lý tài sản cố định hữu hình	-	91.000.325.034
Các khoản khác	32.613.586.794	143.377.496.198
	<hr/> 87.525.873.194	<hr/> 234.377.821.232 <hr/>

42. Chi phí khác

	2015 VND	2014 VND Đã điều chỉnh lại
Lỗ do thanh lý tài sản cố định hữu hình	35.470.964.443	-
Giá trị còn lại của tài sản cố định hữu hình đã thanh lý	-	163.050.655.455
Các khoản khác	5.886.416.770	47.159.234.521
	<hr/> 41.357.381.213	<hr/> 210.209.889.976 <hr/>

43. Chi phí sản xuất và kinh doanh theo yếu tố

	2015 VND	2014 VND Đã điều chỉnh lại
Chi phí nguyên vật liệu trong chi phí sản xuất	3.135.947.956.836	2.676.921.906.368
Chi phí nhân công	1.255.908.284.784	1.181.851.767.973
Chi phí khấu hao	422.914.019.586	333.495.614.608
Chi phí dịch vụ mua ngoài	2.965.524.048.381	3.103.419.355.265
Chi phí khác	500.246.414.503	463.312.479.709
	<hr/>	<hr/>

Tổng Công ty Cổ phần Xuất nhập khẩu và Xây dựng Việt Nam
Thuyết minh báo cáo tài chính hợp nhất cho năm kết thúc ngày 31 tháng 12 năm 2015
(tiếp theo)

Mẫu B 09 – DN/HN
(Ban hành theo Thông tư số 202/2014/TT-BTC
ngày 22/12/2014 của Bộ Tài chính)

44. Thuế thu nhập

(a) Ghi nhận trong báo cáo kết quả hoạt động kinh doanh hợp nhất

	2015	2014
	VND	VND
Chi phí thuế hiện hành		
Năm hiện hành	57.157.785.235	60.805.079.006
Dự phòng thiếu trong những năm trước	165.824.493	-
	<hr/>	<hr/>
	57.323.609.728	60.805.079.006
Chi phí/(lợi ích) thuế thu nhập hoãn lại		
Phát sinh và hoàn nhập các khoản chênh lệch tạm thời	22.017.134.051	(4.460.220.371)
	<hr/>	<hr/>
	79.340.743.779	56.344.858.635
	<hr/> <hr/>	<hr/> <hr/>

(b) Đối chiếu thuế suất thực tế

	2015
	VND
Lợi nhuận kế toán trước thuế	602.968.419.549
	<hr/>
Thuế tính theo thuế suất của Tổng Công ty	132.653.052.301
Ưu đãi thuế	(48.049.264.881)
Ảnh hưởng của mức thuế suất khác áp dụng đối với các công ty con	(98.292.014)
Ảnh hưởng của mức thuế suất khác áp dụng đối với hoạt động giáo dục	(2.026.390.206)
Thu nhập không bị tính thuế	(11.849.823.191)
Chi phí không được khấu trừ thuế	7.011.147.236
Lỗi tính thuế được sử dụng	(42.261.330.631)
Ảnh hưởng của thay đổi đối với tài sản thuế thu nhập hoãn lại chưa được ghi nhận	34.980.350.404
Ảnh hưởng của thay đổi mức thuế suất đối với tài sản thuế thu nhập hoãn lại chưa được ghi nhận	8.815.470.268
Dự phòng thiếu trong những năm trước	165.824.493
	<hr/>
	79.340.743.779
	<hr/> <hr/>

Tổng Công ty Cổ phần Xuất nhập khẩu và Xây dựng Việt Nam
Thuyết minh báo cáo tài chính hợp nhất cho năm kết thúc ngày 31 tháng 12 năm 2015
(tiếp theo)

Mẫu B 09 – DN/HN

*(Ban hành theo Thông tư số 202/2014/TT-BTC
 ngày 22/12/2014 của Bộ Tài chính)*

(c) Thuế suất áp dụng

Tổng Công ty và các công ty con có nghĩa vụ nộp cho Nhà nước thuế thu nhập trong khoảng từ 20% đến 22% (2014: 20% đến 22%) trên lợi nhuận tính thuế của các hoạt động chính và 10% (2014: 10%) trên lợi nhuận tính thuế của hoạt động giáo dục. Mức thuế suất thuế thu nhập thông thường áp dụng cho doanh nghiệp chưa tính các ưu đãi là 22% cho năm 2014 và 2015 và mức này sẽ giảm xuống 20% từ năm 2016.

45. Lãi cơ bản trên cổ phiếu

Từ ngày 1 tháng 1 năm 2015, việc tính toán lãi cơ bản trên cổ phiếu cho năm kết thúc ngày 31 tháng 12 năm 2015 được dựa trên số lợi nhuận thuần thuộc về cổ đông phổ thông sau khi trừ đi số phân bổ vào quỹ khen thưởng, phúc lợi và số lượng cổ phiếu phổ thông bình quân gia quyền, chi tiết như sau:

(i) Lợi nhuận thuần thuộc về cổ đông phổ thông

	2015	2014
	VND	VND
Lợi nhuận thuần trong năm	390.574.348.294	311.127.587.606
Số phân bổ vào quỹ khen thưởng, phúc lợi (*)	-	-
	<hr/>	<hr/>
Lợi nhuận thuần thuộc về cổ đông phổ thông	390.574.348.294	311.127.587.606
	<hr/>	<hr/>

(*) Tại ngày 31 tháng 12 năm 2015, Tổng Công ty chưa ước tính được một cách đáng tin cậy số lợi nhuận cho năm kết thúc ngày 31 tháng 12 năm 2015 có thể được phân bổ vào quỹ khen thưởng, phúc lợi do Đại hội cổ đông chưa quyết định tỷ lệ trích vào quỹ này cho năm 2015. Nếu Tổng Công ty trích quỹ khen thưởng, phúc lợi cho năm kết thúc ngày 31 tháng 12 năm 2015, lợi nhuận thuần thuộc về cổ đông phổ thông sẽ giảm đi.

(ii) Số cổ phiếu phổ thông bình quân gia quyền

	2015	2014
Cổ phiếu phổ thông bình quân gia quyền trong năm	441.710.673	441.710.673
	<hr/>	<hr/>

Tổng Công ty Cổ phần Xuất nhập khẩu và Xây dựng Việt Nam
Thuyết minh báo cáo tài chính hợp nhất cho năm kết thúc ngày 31 tháng 12 năm 2015
(tiếp theo)

Mẫu B 09 – DN/HN

*(Ban hành theo Thông tư số 202/2014/TT-BTC
ngày 22/12/2014 của Bộ Tài chính)*

46. Các giao dịch chủ yếu với các bên liên quan

Ngoài các số dư với bên liên quan được trình bày tại các thuyết minh khác của báo cáo tài chính hợp nhất, trong năm Tổng Công ty và các công ty con có các giao dịch chủ yếu sau với các bên liên quan:

	Giá trị giao dịch	
	2015 VND	2014 VND
Thành viên Ban Giám đốc		
Tiền lương và thưởng	3.785.462.118	2.043.180.150
Thành viên Hội đồng Quản trị		
Tiền lương và thưởng	1.809.068.182	1.020.154.425

47. Các giao dịch phi tiền tệ từ các hoạt động đầu tư và tài chính

	2015 VND	2014 VND
Khoản vay bù trừ với các khoản phải thu	1.062.629.560.570	-
Khoản vay chuyển thành người mua trả tiền trước	108.500.000.000	-

48. Các khoản tiềm ẩn

- Ngày 18 tháng 3 năm 2005, Thủ tướng Chính phủ ban hành Quyết định số 56/2005/QĐ-TTg phê duyệt Đề án thí điểm cổ phần hóa Tổng Công ty Xuất nhập khẩu Xây dựng Việt Nam. Sau khi hoàn thành cổ phần hóa, ngày 20 tháng 1 năm 2006, Tổng Công ty đã chính thức hoạt động theo mô hình công ty cổ phần và đổi tên thành Tổng Công ty Cổ phần Xuất nhập khẩu và Xây dựng Việt Nam. Năm 2008, Thanh tra Chính phủ đã tiến hành thanh tra việc cổ phần hóa Tổng Công ty Xuất nhập khẩu và Xây dựng Việt Nam và kiến nghị lên Thủ tướng Chính phủ một số nội dung liên quan đến việc xác định giá trị doanh nghiệp cổ phần hoá. Kết luận của Thanh tra Chính phủ được Thủ tướng giao cho Bộ Xây dựng, Bộ Tài chính, Ủy ban Nhân dân Thành phố Hà Nội báo cáo và đề xuất xuất ý kiến.

Tổng Công ty Cổ phần Xuất nhập khẩu và Xây dựng Việt Nam
Thuyết minh báo cáo tài chính hợp nhất cho năm kết thúc ngày 31 tháng 12 năm 2015
(tiếp theo)

Mẫu B 09 – DN/HN

*(Ban hành theo Thông tư số 202/2014/TT-BTC
ngày 22/12/2014 của Bộ Tài chính)*

Theo Thông báo số 65/TB-VPCP ngày 29 tháng 2 năm 2012 của Văn phòng Chính phủ nêu “ý kiến kết luận của Thủ tướng Chính phủ Nguyễn Tấn Dũng tại cuộc họp về xử lý tài chính sau thanh tra việc cổ phần hóa Tổng Công ty Cổ phần Xuất nhập khẩu và Xây dựng Việt Nam”, Thủ tướng Nguyễn Tấn Dũng có ý kiến kết luận như sau:

- Đồng ý nội dung báo cáo và kiến nghị của Bộ Tài chính và Bộ Xây dựng về việc xử lý khoản tiền sử dụng đất và tầng 1 các nhà chung cư cao tầng Tổng Công ty đã xây dựng tại Dự án Khu đô thị mới Trung Hòa - Nhân Chính. Đối với phần đất xây dựng tòa nhà chung cư cao tầng tại Khu đô thị mới Trung Hòa - Nhân Chính, Tổng Công ty được miễn nộp tiền sử dụng đất do được hưởng chính sách ưu đãi đầu tư theo Nghị định số 71/2001/NĐ-CP ngày 5 tháng 10 năm 2001 của Chính phủ về ưu đãi đầu tư xây dựng nhà ở để bán và cho thuê. Tại thời điểm xác định giá trị doanh nghiệp để cổ phần hoá, các tòa nhà chung cư tại Khu đô thị mới Trung Hòa - Nhân Chính đã được bán và thu tiền nên toàn bộ giá trị lợi thế về đất nói trên đã được phản ánh vào kết quả kinh doanh của Tổng Công ty trước khi Tổng Công ty tiến hành cổ phần hóa, thay vì ghi tăng giá trị doanh nghiệp để cổ phần hóa. Đối với tầng 1 các tòa nhà chung cư cao tầng tại Dự án Khu đô thị mới Trung Hòa - Nhân Chính, tại thời điểm xác định giá trị doanh nghiệp để cổ phần hóa Tổng Công ty, Bộ Tài chính và Bộ Xây dựng đã thống nhất tăng thêm giá trị tài sản là các văn phòng tầng 1 khu chung cư cao tầng một khoản 99,7 tỷ VND, đồng thời ghi tăng vốn nhà nước tại Tổng Công ty một khoản tương ứng.
- Đồng ý với kiến nghị của Bộ Tài chính và Bộ Xây dựng về việc xử lý tài chính khi tiến hành cổ phần hóa Công ty Cổ phần Xây dựng và Dịch vụ Vinaconex, một công ty con của Tổng Công ty. Vào tháng 3 năm 2005, khi xác định giá trị doanh nghiệp để cổ phần hóa, công ty con này có số lỗ lũy kế là 1.173 triệu VND. Tuy nhiên, đến thời điểm bàn giao vào tháng 11 năm 2006, công ty con này lỗ thêm 6.094 triệu VND, do đó Tổng Công ty phải bù thêm cho khoản lỗ này so với giá trị đã được xác định trước đó. Thanh tra Chính phủ cho rằng, giá trị của công ty con này đã được xác định tại thời điểm định giá, và các cổ đông phải trả tiền để xử lý khoản lỗ này. Tuy nhiên, Thủ tướng Chính phủ đã đồng ý với kiến nghị của Bộ Tài chính và Bộ Xây dựng, do khoản lỗ này phát sinh trước thời điểm bàn giao, việc Tổng Công ty bù lỗ là chính xác.
- Liên quan đến diện tích đất xây dựng các nhà nổi trên đất lưu không tại Khu đô thị mới Trung Hòa - Nhân Chính, theo Ủy ban Nhân dân Thành phố Hà Nội, diện tích đất lưu không của các tòa nhà chung cư cao tầng tại Khu đô thị mới Trung Hòa - Nhân Chính, phần thuộc diện tích đất được miễn nộp tiền sử dụng đất ở trên, cần phải được xem xét để tính toán tiền sử dụng đất. Hiện nay, Ủy ban Nhân dân Thành phố Hà Nội đang giao cho các sở ban ngành liên quan xác định giá trị sử dụng đất đối với diện tích này và sẽ ra quyết định thu tiền sử dụng đối với phần đất này khi các sở ban ngành hoàn thành việc phê duyệt tính toán số liệu.
- Bộ Xây dựng chủ trì, phối hợp với Thanh tra Chính phủ, Bộ Tài chính xác định lại thời điểm (thời gian) phát sinh việc Tổng Công ty dùng giá trị lợi thế về quyền sử dụng đất được Nhà nước giao góp vốn vào liên danh thực hiện Dự án Khu đô thị Bắc An Khánh để xử lý theo đúng quy định. Thanh tra Chính phủ kiến nghị quyền góp vốn này là tài sản hình thành trước cổ phần hóa và do đó cần được ghi nhận vào giá trị của Tổng Công ty khi cổ phần hóa.

Tổng Công ty Cổ phần Xuất nhập khẩu và Xây dựng Việt Nam
Thuyết minh báo cáo tài chính hợp nhất cho năm kết thúc ngày 31 tháng 12 năm 2015
(tiếp theo)

Mẫu B 09 – DN/HN

*(Ban hành theo Thông tư số 202/2014/TT-BTC
ngày 22/12/2014 của Bộ Tài chính)*

Tiếp theo Thông báo số 65/TB-VPCP ngày 29 tháng 2 năm 2012 về xử lý tài chính sau thanh tra việc cổ phần hóa Tổng Công ty, Bộ Xây dựng đã phối hợp với Thanh tra Chính phủ, Bộ Tài chính, và có Công văn số 1858/BXD-DMDN ngày 24 tháng 10 năm 2012 (“Công văn 1858”) trình lên Thủ tướng Chính phủ về việc xác định lại thời điểm (thời gian) phát sinh việc Tổng Công ty dùng giá trị lợi thế về quyền sử dụng đất được Nhà nước giao góp vốn vào liên doanh thực hiện Dự án Khu đô thị Bắc An Khánh. Theo đó, việc ghi nhận thỏa thuận hợp tác kinh doanh giữa Tổng Công ty và Posco E&C phát sinh trong giai đoạn Tổng Công ty đang là doanh nghiệp Nhà nước. Tuy nhiên, khoản tiền 192 tỷ VND quyền phát triển dự án Khu đô thị Bắc An Khánh có hiệu lực theo giấy chứng nhận đầu tư do Tỉnh Hà Tây cấp cho công ty liên doanh ngày 8 tháng 12 năm 2006, tại thời điểm đó Tổng Công ty đã là Tổng Công ty Cổ phần (từ ngày 1 tháng 12 năm 2006). Công văn 1858 đang trình Thủ tướng Chính phủ xem xét và quyết định. Việc xác định thời điểm này sẽ ảnh hưởng đến phần vốn nhà nước tại Tổng Công ty.

Đối với các vấn đề khác, Tổng Công ty đang trong quá trình làm việc, giải trình với các cơ quan Nhà nước có thẩm quyền về việc thực hiện các ý kiến kết luận của Thủ tướng Chính phủ. Báo cáo tài chính hợp nhất đính kèm chưa bao gồm bất kỳ điều chỉnh nào có thể có liên quan đến các vấn đề nêu trên.

- Ngày 29 tháng 7 năm 2014, tại Trụ sở Tổng Công ty, Cơ quan Cảnh sát Điều tra Bộ Công an đã đến làm việc với Tổng Công ty và công bố Quyết định khởi tố vụ án hình sự số 03/C46-P10 ngày 24 tháng 7 năm 2014 liên quan đến việc thiết kế, phê duyệt, sản xuất và xây lắp tuyến ống truyền tải nước sạch Dự án nước Sông Đà (giai đoạn 1) của Tổng Công ty. Hiện nay, Tổng Công ty đang phối hợp chặt chẽ với Cục Cảnh sát Kinh tế và cơ quan pháp luật khác có liên quan để báo cáo, giải trình và làm rõ hơn các nội dung có liên quan theo yêu cầu.

Các vấn đề nêu trên chưa được điều chỉnh trong báo cáo tài chính hợp nhất cho năm kết thúc ngày 31 tháng 12 năm 2015 do có các yếu tố chưa chắc chắn, theo đó Tổng Công ty chưa xác định ảnh hưởng của các vấn đề này đến tài sản và nghĩa vụ của Tổng Công ty một cách đáng tin cậy.

Tổng Công ty Cổ phần Xuất nhập khẩu và Xây dựng Việt Nam
Thuyết minh báo cáo tài chính hợp nhất cho năm kết thúc ngày 31 tháng 12 năm 2015 (tiếp theo)

Mẫu B 09 – DN/HN
 (Ban hành theo Thông tư số 202/2014/TT-BTC
 ngày 22/12/2014 của Bộ Tài chính)

49. Số liệu so sánh

Tháng 10 năm 2015, Kiểm toán Nhà nước đã công bố kết quả kiểm toán báo cáo tài chính hợp nhất của Tổng Công ty cho năm 2014, bao gồm bảng cân đối kế toán hợp nhất tại ngày 31 tháng 12 năm 2014 và báo cáo kết quả kinh doanh hợp nhất cho năm 2014. Kết quả của Kiểm toán Nhà nước có một số thay đổi so với số liệu trên báo cáo tài chính hợp nhất đã được kiểm toán của Tổng Công ty cho năm kết thúc ngày 31 tháng 12 năm 2014.

Ngoài ra, như đã trình bày trong Thuyết minh 3, kể từ ngày 1 tháng 1 năm 2015 Tổng Công ty và các công ty con áp dụng Thông tư 200 và Thông tư 202. Do việc thay đổi chính sách kế toán này, việc trình bày một số khoản mục báo cáo tài chính có thay đổi. Một số số liệu so sánh tại ngày 1 tháng 1 năm 2015 đã được phân loại lại để phù hợp với quy định trong Thông tư 200 và Thông tư 202 về trình bày báo cáo tài chính.

Bảng so sánh số liệu đã trình bày trong năm trước, trước và sau khi được điều chỉnh và phân loại lại như sau:

(a) Bảng cân đối kế toán hợp nhất

	1/1/2015			
	Theo báo cáo trước đây VND	Điều chỉnh của Kiểm toán Nhà nước VND	Đã điều chỉnh theo Kiểm toán Nhà nước VND	Đã phân loại lại theo Thông tư 200 VND
Các khoản tương đương tiền	743.149.791.435	-	743.149.791.435	720.149.791.435
Các khoản đầu tư ngắn hạn	166.013.347.752	-	166.013.347.752	-
Chứng khoán kinh doanh	-	-	-	266.061.423
Dự phòng giảm giá đầu tư tài chính ngắn hạn	(6.111.332.592)	-	(6.111.332.592)	-
Dự phòng giảm giá chứng khoán kinh doanh	-	-	-	(136.332.592)
Đầu tư nắm giữ đến ngày đáo hạn	-	-	-	155.676.630.801
Phải thu ngắn hạn khách hàng	4.816.698.461.427	26.298.007.701	4.842.996.469.128	4.537.282.421.182
Trả trước cho người bán ngắn hạn	646.555.192.998	-	646.555.192.998	644.575.915.819
Phải thu về cho vay ngắn hạn	-	-	-	240.939.122.131
Phải thu ngắn hạn khác	766.758.131.070	2.025.301.834	768.783.432.904	1.008.787.281.181
Dự phòng các khoản phải thu ngắn hạn khó đòi	(410.544.520.202)	(12.851.291.946)	(423.395.812.148)	(410.637.144.085)
Hàng tồn kho	4.323.018.433.052	(18.797.511.686)	4.304.220.921.366	3.595.690.931.298

Tổng Công ty Cổ phần Xuất nhập khẩu và Xây dựng Việt Nam
Thuyết minh báo cáo tài chính hợp nhất cho năm kết thúc ngày 31 tháng 12 năm 2015 (tiếp theo)

Mẫu B 09 – DN/HN
(Ban hành theo Thông tư số 202/2014/TT-BTC ngày 22/12/2014 của Bộ Tài chính)

	1/1/2015		
	Theo báo cáo trước đây VND	Điều chỉnh của Kiểm toán Nhà nước VND	Đã điều chỉnh theo Kiểm toán Nhà nước VND
			Đã phân loại lại theo Thông tư 200 VND
Chi phí trả trước ngắn hạn	14.095.306.708	-	14.095.306.708
Thuế giá trị gia tăng được khấu trừ	62.790.805.789	314.213.130	63.105.018.919
Thuế và các khoản khác phải thu Nhà nước	37.750.736.371	(19.015.385)	37.731.720.986
Tài sản ngắn hạn khác	497.168.514.977	-	497.168.514.977
Phải thu dài hạn của khách hàng	1.421.963.879	-	1.421.963.879
Trả trước cho người bán dài hạn	-	-	5.265.268.944
Phải thu về cho vay dài hạn	-	-	2.276.746.902.599
Phải thu dài hạn khác	353.221.902.599	-	353.221.902.599
Dự phòng phải thu dài hạn khó đòi	(1.102.186.496)	-	(1.102.186.496)
Tài sản cố định hữu hình - Nguyên giá	3.592.853.273.336	1.516.136.261	3.594.369.409.597
Tài sản cố định hữu hình - Giá trị hao mòn lũy kế	(1.945.782.689.999)	(240.000.311)	(1.946.022.690.310)
Bất động sản đầu tư - Nguyên giá	1.499.700.878.917	-	1.499.700.878.917
Chi phí sản xuất, kinh doanh dở dang dài hạn	-	-	-
Xây dựng cơ bản dở dang	3.298.743.704.455	10.024.215.305	3.308.767.919.760
Đầu tư dài hạn khác	2.475.849.434.322	-	2.475.849.434.322
Đầu tư góp vốn vào đơn vị khác	-	-	-
Dự phòng đầu tư tài chính dài hạn	(27.464.275.869)	(674.133.763)	(28.138.409.632)
Chi phí trả trước dài hạn	156.451.799.593	234.417.770	156.686.217.363
Tài sản thuế thu nhập hoãn lại	109.608.376.996	19.015.385	109.627.392.381
Tài sản dài hạn khác	2.981.594.850	-	2.981.594.850
Phải trả người bán ngắn hạn	2.546.019.988.372	-	2.546.019.988.372
Người mua trả tiền trước ngắn hạn	2.275.688.780.163	(7.118.913.303)	2.268.569.866.860
Thuế và các khoản phải nộp Nhà nước	418.676.710.132	27.030.124.396	445.706.834.528
Phải trả người lao động	181.312.570.573	11.001.332.696	192.313.903.269
Chi phí phải trả ngắn hạn	773.454.343.440	(20.816.158.665)	752.638.184.775
Doanh thu chưa thực hiện ngắn hạn	-	-	-
			467.324.434.322
			(28.138.409.632)
			156.686.217.363
			109.627.392.381
			1.148.534.490
			2.463.115.604.799
			2.480.807.145.547
			445.706.834.528
			192.313.903.269
			711.929.237.872
			187.214.105.154

Tổng Công ty Cổ phần Xuất nhập khẩu và Xây dựng Việt Nam

Thuyết minh báo cáo tài chính hợp nhất cho năm kết thúc ngày 31 tháng 12 năm 2015 (tiếp theo)

Mẫu B 09 – DN/HN

(Ban hành theo Thông tư số 202/2014/TT-BTC
ngày 22/12/2014 của Bộ Tài chính)

	1/1/2015				
	Theo báo cáo trước đây VND	Điều chỉnh của Kiểm toán Nhà nước VND	Đã điều chỉnh theo Kiểm toán Nhà nước VND	Đã phân loại lại theo Thông tư 200 VND	
Phải trả ngắn hạn khác	1.565.912.186.816	534.225.000	1.566.446.411.816	1.553.349.853.000	
Vay, trái phiếu phát hành và nợ thuế tài chính ngắn hạn	2.481.102.794.569	-	2.481.102.794.569	3.507.623.088.674	
Dự phòng phải trả ngắn hạn	3.443.649.608	131.413.136	3.575.062.744	3.575.062.744	
Phải trả người bán dài hạn	81.373.083.879	-	81.373.083.879	164.277.467.452	
Người mua trả tiền trước dài hạn	-	-	-	161.960.914.036	
Chi phí phải trả dài hạn	-	-	-	40.708.946.903	
Doanh thu chưa thực hiện dài hạn	1.328.613.219.116	-	1.328.613.219.116	768.481.986.068	
Phải trả dài hạn khác	49.081.423.774	-	49.081.423.774	62.364.905.136	
Vay, trái phiếu phát hành và nợ thuế tài chính dài hạn	3.591.828.698.317	-	3.591.828.698.317	2.563.840.416.837	
Dự phòng phải trả dài hạn	224.605.199.894	(288.561.195)	224.316.638.699	224.316.638.699	
Quỹ phát triển khoa học và công nghệ	3.812.296.614	(853.652.375)	2.958.644.239	2.958.644.239	
Quỹ đầu tư phát triển	453.314.057.841	(4.742.497.371)	448.571.560.470	550.980.649.649	
Quỹ dự phòng tài chính	102.409.089.179	-	102.409.089.179	-	
Lợi nhuận sau thuế chưa phân phối	205.648.913.146	5.633.011.494	211.281.924.640	211.281.924.640	
Lợi ích cổ đông không kiểm soát	1.467.897.719.553	(2.660.969.518)	1.465.236.750.035	1.465.236.750.035	

Tổng Công ty Cổ phần Xuất nhập khẩu và Xây dựng Việt Nam
Thuyết minh báo cáo tài chính hợp nhất cho năm kết thúc ngày 31 tháng 12 năm 2015 (tiếp theo)

Mẫu B 09 – DN/HN
(Ban hành theo Thông tư số 202/2014/TT-BTC ngày 22/12/2014 của Bộ Tài chính)

(b) Báo cáo kết quả hoạt động kinh doanh hợp nhất

	2014			
	Theo báo cáo trước đây VND	Điều chỉnh của Kiểm toán Nhà nước VND	Đã điều chỉnh theo Kiểm toán Nhà nước VND	Đã phân loại lại theo Thông tư 200 VND
Doanh thu bán hàng và cung cấp dịch vụ	8.347.689.311.188	30.012.767.606	8.377.702.078.794	8.377.702.078.794
Giá vốn hàng bán	7.366.561.436.071	4.688.225.463	7.371.249.661.534	7.371.249.661.534
Chi phí tài chính	299.246.061.663	674.133.763	299.920.195.426	299.920.195.426
Chi phí quản lý doanh nghiệp	514.858.067.159	11.797.746.924	526.655.814.083	526.655.814.083
Thu nhập khác	234.070.346.734	307.474.498	234.377.821.232	234.377.821.232
Chi phí khác	209.487.278.987	722.610.989	210.209.889.976	210.209.889.976
Chi phí thuế TNDN hiện hành	55.854.364.644	4.950.714.362	60.805.079.006	60.805.079.006
Lợi nhuận sau thuế của công ty mẹ	305.494.576.112	5.633.011.494	311.127.587.606	311.127.587.606
Lợi nhuận sau thuế của cổ đông không kiểm soát	63.248.465.144	1.853.799.109	65.102.264.253	65.102.264.253

Tổng Công ty Cổ phần Xuất nhập khẩu và Xây dựng Việt Nam
Thuyết minh báo cáo tài chính hợp nhất cho năm kết thúc ngày 31 tháng 12 năm 2015 (tiếp theo)

Mẫu B 09 – DN/HN
 (Ban hành theo Thông tư số 202/2014/TT-BTC
 ngày 22/12/2014 của Bộ Tài chính)

(c) Báo cáo lưu chuyển tiền tệ hợp nhất

	2014			
	Theo báo cáo trước đây VND	Điều chỉnh của Kiểm toán Nhà nước VND	Đã điều chỉnh theo Kiểm toán Nhà nước VND	Đã phân loại lại theo Thông tư 200 VND
Lợi nhuận trước thuế	420.137.185.529	12.437.524.965	432.574.710.494	432.574.710.494
Khấu hao và phân bổ	333.255.614.297	240.000.311	333.495.614.608	333.495.614.608
Các khoản dự phòng	106.810.824.703	13.368.277.650	120.179.102.353	120.179.102.353
Biến động các khoản phải thu	(456.876.737.580)	(28.637.522.665)	(485.514.260.245)	(485.514.260.245)
Biến động hàng tồn kho	1.106.528.194.786	18.797.511.686	1.125.325.706.472	1.125.325.706.472
Biến động các khoản phải trả	219.356.196.166	(4.431.022.611)	214.925.173.555	214.925.173.555
Biến động chi phí trả trước	5.845.252.522	(234.417.770)	5.610.834.752	5.610.834.752
Tiền chi mua sắm, xây dựng tài sản cố định và tài sản dài hạn khác	(588.354.301.146)	(11.540.351.566)	(599.894.652.712)	(599.894.652.712)
Tiền chi cho vay, mua các công cụ nợ của các đơn vị khác	(342.650.966.701)	-	(342.650.966.701)	(365.650.966.701)
Tiền và các khoản tương đương tiền cuối năm	1.478.605.215.383	-	1.478.605.215.383	1.455.605.215.383

25-03-2016

Người lập:




Trần Minh Toàn
Kế toán

Người duyệt:



Nguyễn Quốc Hòa
Kế toán trưởng



Đỗ Trọng Quỳnh
Tổng Giám đốc