

**TỔNG CÔNG TY CỔ PHẦN VẬN TẢI DẦU KHÍ**  
**CÔNG TY CỔ PHẦN DỊCH VỤ - VẬN TẢI DẦU KHÍ CỬU LONG**  
Địa chỉ: Tầng 3, Toà nhà PJICO Tower, 186 Điện Biên Phủ, P6, Q3, Tp.HCM  
Điện thoại: 08. 62582330/ 62582331 Fax: 08. 62582334  
Website: [www.pct.com.vn](http://www.pct.com.vn) Email: [info@pct.com.vn](mailto:info@pct.com.vn)

## BÁO CÁO THƯỜNG NIÊN

**Tên Công ty đại chúng: CÔNG TY CP DỊCH VỤ - VẬN TẢI DẦU KHÍ CỬU LONG**  
**Năm báo cáo: 2015**

### I. THÔNG TIN CHUNG

#### 1.1 Giới thiệu chung về công ty

- Tên doanh nghiệp: **Công ty Cổ phần Dịch vụ - Vận tải Dầu khí Cửu Long**
- Tên giao dịch: **Cuu Long Petrogas Service-Transportation Join stock company**
- Tên viết tắt: **CGT.JSC**
- Số chứng nhận đăng ký kinh doanh: **0305020272**
- Vốn điều lệ (tính đến 31/12/2015): **230.000.0000.000** đồng (Hai trăm ba mươi tỷ đồng)
- Mã cổ phiếu: **PCT**
- Địa chỉ : Tầng 3, Toà nhà PJICO Tower, 186 Điện Biên Phủ, P6, Q3, Tp.HCM
- Điện thoại: 08.62582.330/62582.331
- Fax : 08.2582.334
- Website : [www.pct.com.vn](http://www.pct.com.vn)

#### 1.2 Quá trình hình thành và phát triển:

Công ty Cổ phần Dịch vụ - Vận tải Dầu khí Cửu Long (PVTrans-PCT) được thành lập vào ngày 04/06/2007, với các cổ đông sáng lập là Tổng Công ty khí (PV Gas), Tổng Công ty CP Vận tải Dầu khí (PV Trans) và Công ty CP Kinh doanh Khí hóa lỏng miền Nam (PV Gas South).

Công ty chính thức đi vào hoạt động theo giấy chứng nhận đăng ký kinh doanh số 4103006914 do Sở Kế hoạch và Đầu tư Tp.Hồ Chí Minh cấp lần đầu ngày 04/06/2007, đăng ký thay đổi lần thứ 13 theo giấy chứng nhận đăng ký kinh doanh và đăng ký thuế số 0305020272 với vốn điều lệ là 230.000.000.000 đồng (Hai trăm ba mươi tỷ đồng). Nhiệm vụ chính là đầu tư kinh doanh khai thác phương tiện giao thông vận tải hành khách công cộng sử dụng nhiên liệu sạch (LPG/CNG), khuyến khích và từng bước xã hội hóa việc sử dụng loại nhiên liệu này thay thế cho xăng dầu truyền thống, nhằm tiết kiệm chi phí nhiên liệu, giảm thiểu ô nhiễm môi trường, góp phần nâng cao chất lượng môi trường sống cho cộng đồng. Đồng thời, Công ty phải đảm bảo hoạt động sản xuất kinh doanh đạt hiệu quả, mang lại lợi tức cho các cổ đông của Công ty.

Sau hơn 8 năm hoạt động, ngoài lĩnh vực kinh doanh vận tải hành khách bằng xe taxi dùng nhiên liệu LPG/CNG (hoạt động tại tp Hồ Chí Minh và tp Vũng Tàu), Công ty

cũng đã đầu tư và tham gia thị trường kinh doanh cho thuê xe văn phòng/xe công vụ (230 đầu xe); vận chuyển LPG bằng đường bộ (03 xe bồn), kinh doanh thương mại LPG, xăng dầu; và một số loại hình dịch vụ khác như sửa chữa, bảo dưỡng ô tô, quảng cáo,....

Ngày 12/9/2011 PVTrans-PCT chính thức niêm yết trên Sở giao dịch chứng khoán Hà Nội với mã cổ phiếu là PCT. Sự kiện này đã đánh dấu một điểm mốc quan trọng trong quá trình hình thành và phát triển của Công ty.

### **1.3 Ngành nghề và địa bàn kinh doanh**

#### ✓ **Ngành nghề kinh doanh:**

- Kinh doanh vận tải hành khách bằng taxi theo hợp đồng, theo tuyến cố định, kinh doanh vận tải hàng hóa bằng ô tô, bằng đường thủy nội địa.
- Mua bán: phương tiện, máy móc, thiết bị, phụ tùng ngành giao thông vận tải, sản phẩm gas: LPG, CNG, LNG
- Bảo dưỡng, sửa chữa ô tô và xe có động cơ.

#### ✓ **Địa bàn kinh doanh:** Thành phố Hồ Chí Minh, Bà Rịa Vũng Tàu.

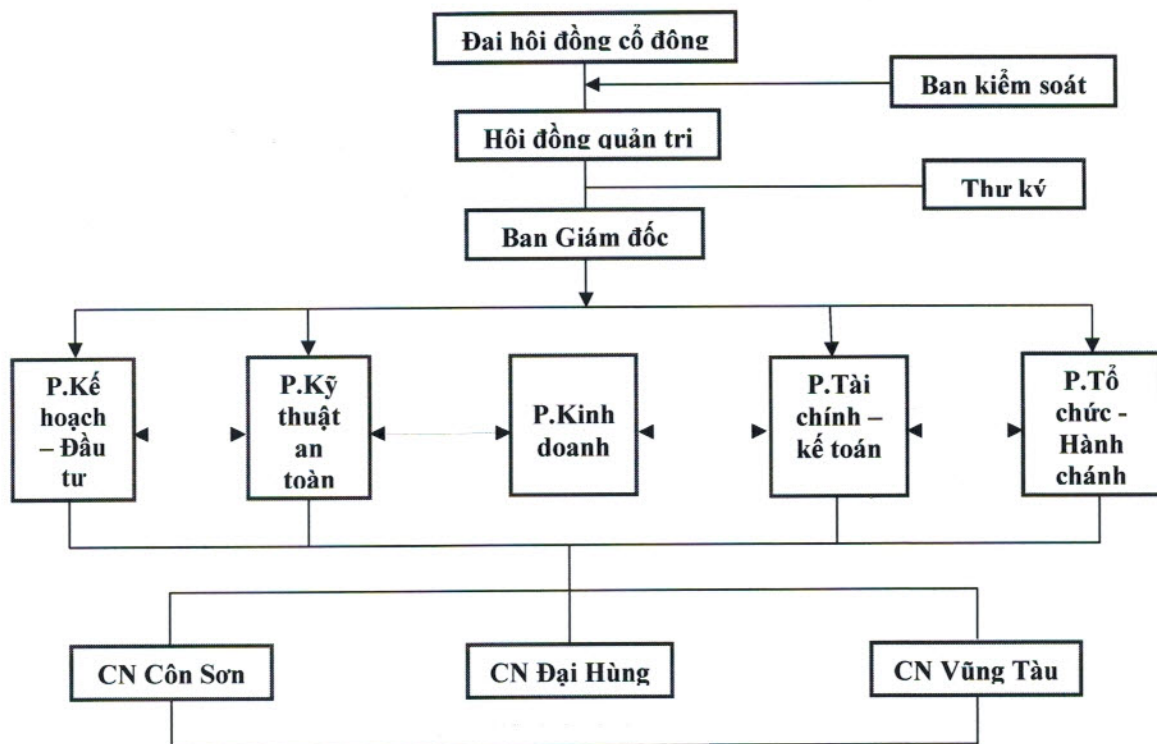
### **1.4 Thông tin về mô hình quản trị, tổ chức kinh doanh và bộ máy quản lý:**

#### ✓ **Hệ thống quản trị và điều hành Công ty:**

- **Đại hội đồng cổ đông:** là cơ quan có thẩm quyền cao nhất của Công ty. ĐHĐCĐ có nhiệm vụ thông qua các báo cáo của HĐQT về tình hình hoạt động kinh doanh, quyết định các phương án, nhiệm vụ SXKD và đầu tư; tiến hành thảo luận, thông qua, bổ sung, sửa đổi Điều lệ Công ty; thông qua các chiến lược phát triển; bầu, bãi nhiệm HĐQT, BKS; và các quyết định khác theo quy định của Điều lệ Công ty.
- **Hội đồng quản trị:** HĐQT là tổ chức quản lý cao nhất của Công ty do ĐHĐCĐ bầu ra gồm 5 thành viên với nhiệm kỳ là 5 năm. HĐQT nhân danh công ty quyết định mọi vấn đề liên quan đến mục đích và quyền lợi của Công ty.
- **Ban kiểm soát:** là tổ chức giám sát, kiểm tra tính hợp lệ hợp pháp trong quản lý điều hành hoạt động kinh doanh, trong ghi chép sổ sách kế toán và tài chính của Công ty nhằm đảm bảo các lợi ích hợp pháp của Cổ đông. BKS có 3 thành viên với nhiệm kỳ là 5 năm do ĐHĐCĐ bầu ra.
- **Ban điều hành của Công ty:** gồm 01 Giám đốc và 03 Phó giám đốc. Giám đốc do HĐQT bổ nhiệm, là người chịu trách nhiệm chính và duy nhất trước HĐQT về tất cả các hoạt động SXKD của Công ty. Phó Giám đốc do HĐQT bổ nhiệm theo đề xuất của Giám đốc.
- **Các phòng chức năng chuyên môn gồm:** Phòng Tổ chức hành chính, Phòng Kinh doanh, Phòng Tài chính kế toán, Phòng Kế hoạch đầu tư, Phòng Kỹ thuật an toàn, 03 chi nhánh (Chi nhánh Côn Sơn, Chi nhánh Vũng Tàu, Chi nhánh Đại Hùng)

#### ✓ **Sơ đồ tổ chức**





## 1.5 Định hướng phát triển

### ✓ Mục tiêu chủ yếu của Công ty

Công ty cổ phần dịch vụ vận tải dầu khí Cửu Long (PV TRANS PCT) định hướng phát triển thành Công ty hàng đầu của Việt Nam trong việc kinh doanh dịch vụ vận chuyển LPG bằng xe bồn; Là một trong 3 đơn vị dẫn đầu về cung ứng dịch vụ quản lý và kinh doanh cho thuê xe cả về số lượng và chất lượng; Là đầu mối vận chuyển nhiên liệu than cho các nhà máy nhiệt điện khu vực Tây Nam bộ.

### ✓ Chiến lược phát triển trung và dài hạn

Trong thời gian tới, PVTrans-PCT sẽ thực hiện chiến lược thâm nhập và phát triển thị trường, hoạt động đa ngành lấy ngắn nuôi dài với hoạt động dịch vụ kinh doanh cho thuê xe văn phòng, cho thuê xe bồn vận chuyển LPG, vận tải than bằng đường thủy nội địa và kinh doanh LPG làm chủ yếu. PV Trans PCT sẽ tập trung phát triển vào 3 hướng chính:

- Xây dựng và phát triển các dòng xe chất lượng cao đáp ứng nhu cầu thuê xe của các khách hàng trong và ngoài ngành.
- Xây dựng và phát triển để trở thành đơn vị dịch vụ chủ lực vận chuyển LPG bằng xe bồn phục vụ nhu cầu các Công ty trong ngành khu vực Phía Nam.
- Xây dựng và phát triển lĩnh vực kinh doanh vận chuyển than bằng đường thủy nội địa.

### ✓ Các mục tiêu đối với môi trường, xã hội và cộng đồng của Công ty:

Công ty PVTrans-PCT được thành lập với sứ mệnh là phát triển phương tiện giao thông vận tải sử dụng nhiên liệu sạch, nhằm giảm thiểu ô nhiễm môi trường và tiết kiệm chi phí sử dụng nhiên liệu, góp phần nâng cao chất lượng môi trường sống cho cộng đồng, đảm bảo vấn đề an ninh năng lượng quốc gia.

Tất cả các xe taxi của Công ty đều đang sử dụng khí LPG và CNG thân thiện với môi trường.

Bên cạnh đó Công ty cũng chú trọng các hoạt động xã hội, chung tay vì cộng đồng. Cụ thể trong năm 2015, Công ty đã tham gia công tác từ thiện, ủng hộ xây dựng Quỹ “Vì phụ nữ nghèo”, Quỹ tương trợ Dầu khí, Quỹ vì thế hệ trẻ.

#### **1.6 Các rủi ro:**

- **Rủi ro thị trường:** Hoạt động kinh doanh của Công ty sẽ chịu rủi ro khi có sự thay đổi về giá nhiên liệu và giá thuê xe. Đối với hoạt động cho thuê xe công ty hạn chế rủi ro bằng cách cho thuê dài hạn, giá cước cho thuê sẽ tự động điều chỉnh khi giá nhiên liệu thay đổi hoặc cho thuê xe không bao gồm nhiên liệu. Ban Giám đốc đánh giá hoạt động kinh doanh của Công ty chịu rủi ro thị trường ở mức độ vừa phải.
- **Rủi ro tín dụng:** Xảy ra khi một khách hàng hoặc đối tác không đáp ứng được các nghĩa vụ trong hợp đồng dẫn đến các tổn thất tài chính cho công ty. Công ty có chính sách tín dụng phù hợp và thường xuyên theo dõi tình hình để đánh giá xem Công ty có chịu rủi ro tín dụng hay không. Tại ngày kết thúc niên độ kế toán, Ban Giám đốc đánh giá rằng không có rủi ro tín dụng trọng yếu nào với các khách hàng hoặc đối tác.
- **Rủi ro thanh khoản:** Mục đích quản lý rủi ro thanh khoản nhằm đảm bảo đủ nguồn vốn để đáp ứng các nghĩa vụ tài chính hiện tại và trong tương lai. Tính thanh khoản cũng được Công ty quản lý nhằm đảm bảo mức phụ trội giữa công nợ đến hạn và tài sản đến hạn trong kỳ ở mức có thể được kiểm soát đối với số vốn mà Công ty tin rằng có thể tạo ra trong năm đó. Chính sách của Công ty là theo dõi thường xuyên các yêu cầu về thanh khoản hiện tại và dự kiến trong tương lai nhằm đảm bảo Công ty duy trì đủ mức dự phòng tiền mặt. Ban Giám đốc đánh giá rủi ro thanh khoản ở mức thấp và tin tưởng rằng Công ty có thể tạo ra đủ nguồn tiền để đáp ứng các nghĩa vụ tài chính khi đến hạn.

## **II. TÌNH HÌNH HOẠT ĐỘNG KINH DOANH NĂM 2015**

### **2.1 Tình hình hoạt động SXKD:**

- **Kết quả hoạt động SXKD trong năm:**



Stt	Chỉ tiêu	TH năm 2014	Kế hoạch năm 2015	Thực hiện năm 2015	Tỷ lệ TH/KH 2015
<b>I</b>	<b>Doanh thu</b>	<b>1,094.12</b>	<b>920.00</b>	<b>1,120.90</b>	<b>122%</b>
1	Dịch vụ vận tải	216.65	185.60	223.18	120%
2	Kinh doanh thương mại xăng dầu, LPG...	840.17	713.70	860.23	120%
3	Dịch vụ khác	20.18	9.30	12.56	135%
4	Từ hoạt động tài chính	10.45	8.40	6.98	83%
5	Từ hoạt động khác	6.67	3.00	17.94	598%
<b>II</b>	<b>Chi phí</b>	<b>1,069.23</b>	<b>902.00</b>	<b>1,099.16</b>	<b>122%</b>
1	Giá vốn hàng bán	1,048.89	879.88	1,077.04	122%
2	Chi phí hoạt động tài chính	0.01	-	0.06	-
3	Chi phí bán hàng	0.56	1.00	0.55	55%
4	Chi phí quản lý doanh nghiệp	19.30	19.50	20.99	107%
5	Chi phí hoạt động khác	0.48	1.62	0.51	31%
<b>III</b>	<b>Lợi nhuận</b>				
1	Lợi nhuận trước thuế	<b>24.89</b>	<b>18.00</b>	<b>21.74</b>	<b>121%</b>
2	Lợi nhuận sau thuế	<b>19.27</b>	<b>14.05</b>	<b>16.51</b>	<b>117%</b>
<b>IV</b>	<b>Nộp Ngân sách Nhà nước</b>	<b>19.08</b>	<b>16.45</b>	<b>18.27</b>	<b>111%</b>

Năm 2015, PVTrans-PCT triển khai thực hiện kế hoạch sản xuất kinh doanh trong điều kiện không có nhiều thuận lợi: Nền kinh tế thế giới gặp nhiều khó khăn, kinh tế trong nước tăng trưởng thấp, giá xăng dầu biến động, xe xuống cấp hư hỏng nhiều,... Tuy nhiên, với việc Công ty đã chủ động nhìn nhận, đánh giá được những trở ngại và có giải pháp phù hợp, kịp thời tháo gỡ những khó khăn vướng mắc trong công tác quản lý, điều hành, sáng tạo trong sản xuất kinh doanh; phát huy đầy đủ sức mạnh của sự đoàn kết, quyết tâm cao của tập thể Ban Lãnh đạo và toàn thể CBCNV, tận dụng tốt những cơ hội, sự hỗ trợ, chỉ đạo của Tập đoàn Dầu khí Việt Nam, của Tổng Công ty PVTrans, Tổng Công ty Khí, sự ủng hộ của các khách hàng, PVTrans-PCT đã vượt qua những khó khăn thách thức, thực hiện thành công kế hoạch 2015 với những con số khả quan. Tổng doanh thu đạt 1,000 tỷ 120 triệu đồng đạt 122% kế hoạch năm, lợi nhuận trước thuế của Công ty đạt 21,74 tỷ tương đương đạt 121% kế hoạch năm.

## 2.2 Tổ chức và nhân sự

### 2.2.1 Tóm tắt lý lịch của các cá nhân trong Hội đồng quản trị/Ban điều hành

- ✓ Ông Phạm Quang Huy – Chủ tịch Hội đồng quản trị
- Năm sinh: 1975

- Trình độ chuyên môn: Thạc sĩ quản trị kinh doanh
- Số lượng cổ phiếu nắm giữ: 0 CP
- Tóm tắt quá trình công tác:
  - + Từ tháng 07/1995: công tác tại Tổng công ty bảo hiểm Việt Nam – chức vụ chuyên viên phòng Đầu tư.
  - + Từ tháng 11/1999: công tác tại Công ty chứng khoán Bảo Việt – chức vụ: Phụ trách phòng nghiệp vụ.
  - + Từ tháng 07/2000: công tác tại Công ty chứng khoán Bảo Việt – chức vụ Trưởng phòng tư vấn
  - + Từ tháng 11/2002: công tác tại Công ty chứng khoán Bảo Việt – chức vụ Trưởng phòng môi giới
  - + Từ tháng 10/2003: công tác tại Công ty chứng khoán Bảo Việt – chức vụ Phó Giám đốc
  - + Từ tháng 06/2009: công tác tại Công ty CP chứng khoán Dầu khí – chức vụ Phó Tổng giám đốc
  - + Từ tháng 11/2009: công tác tại Công ty CP chứng khoán Dầu khí – chức vụ Tổng giám đốc
  - + Từ tháng 05/2015 – nay: công tác tại Công ty CP Dịch vụ- Vận tải Dầu khí Cửu Long – chức vụ: Chủ tịch HĐQT Công ty.
- ✓ **Ông Lê Thanh Sơn – Giám đốc/ UV.HĐQT**
  - Năm sinh: 12/05/1971
  - Trình độ chuyên môn: Thạc sĩ quản trị kinh doanh, Kỹ sư lọc hoá dầu, Cao cấp lý luận chính trị.
  - Số lượng cổ phiếu nắm giữ:
    - + Đại diện TCT PVTrans: 2.300.000 CP
    - + Cá nhân : 10.000 CP
  - Tóm tắt quá trình công tác:
    - + Từ tháng 06/1999 – tháng 08/2001: công tác tại Công ty Phát triển khoáng sản 6 - chức vụ Xưởng trưởng.
    - + Từ tháng 09/2001 – tháng 01/2004: công tác tại Công ty Liên doanh khoáng sản quốc tế Hải Tinh - chức vụ Phó Tổng giám đốc.
    - + Từ tháng 05/2006: công tác tại Công ty Cổ phần sản xuất thương mại và dịch vụ Long Sơn – chức vụ Tổng Giám đốc.
    - + Từ tháng 6/2007 – 11/2013: công tác tại Công ty Cổ phần Dịch vụ - Vận tải Dầu khí Cửu Long – Chức vụ: Chủ tịch Công đoàn PCT kiêm Giám đốc Chi nhánh Côn Sơn thuộc Công ty Cổ phần Dịch vụ - Vận tải Dầu khí Cửu Long.



- + Từ tháng 08/2010 đến 12/2014: công tác tại Công ty Cổ phần Dịch vụ - Vận tải Dầu khí Cửu Long – chức vụ Phó Giám đốc/Chủ tịch Công đoàn
- + Từ 02/12/2014 – 31/3/2015 : công tác tại Công ty Cổ phần Dịch vụ - Vận tải Dầu khí Cửu Long – chức vụ Chủ tịch HĐQT Công ty.
- + Từ 01/4/2015 – nay: công tác tại Công ty Cổ phần Dịch vụ - Vận tải Dầu khí Cửu Long – Chức vụ Giám đốc Công ty/ UV.HĐQT
- ✓ **Ông Dương Vũ Phong – Phó Giám đốc/ UV.HĐQT**
  - Năm sinh: 29/11/1977
  - Trình độ chuyên môn: Kỹ sư Điện – điện tử
  - Số lượng cổ phiếu nắm giữ: Đại diện TCT PVTrans: 1.380.000 CP
  - Tóm tắt quá trình công tác:
    - + Từ tháng 10/1999: công tác tại Trung tâm ĐH2 – ĐH Thủy Lợi
    - + Từ tháng 06/2003: công tác tại Công ty CP Đầu tư xây dựng phát triển CSHT & Công nghệ P&L.
    - + Từ tháng 06/2007: công tác tại Công ty CP Dịch vụ-Vận tải Dầu khí Cửu Long- chức vụ: nhân viên Phòng Kỹ thuật.
    - + Từ tháng 04/2008: công tác tại Công ty CP Dịch vụ-Vận tải Dầu khí Cửu Long - chức vụ: GD Chi nhánh Ninh Thuận
    - + Từ tháng 10/2008: công tác tại Công ty CP Dịch vụ-Vận tải Dầu khí Cửu Long - chức vụ: GD Chi nhánh Ninh Thuận kiêm Phó GD Chi nhánh Đại Hùng.
    - + Từ tháng 05/2011: công tác tại Công ty CP Dịch vụ-Vận tải Dầu khí Cửu Long - chức vụ Phó GD Chi nhánh Côn Sơn
    - + Từ tháng 11/2011: công tác tại Công ty Cổ phần Dịch vụ - Vận tải Dầu khí Cửu Long – Chức vụ: Trưởng phòng Tổ chức hành chính
    - + Từ tháng 02/2014 đến nay: công tác tại Công ty Cổ phần Dịch vụ - Vận tải Dầu khí Cửu Long – chức vụ Phó Giám đốc
    - + Tháng 4/2015 – nay: công tác tại Công ty Cổ phần Dịch vụ - Vận tải Dầu khí Cửu Long – chức vụ Phó Giám đốc/UV.HĐQT kiêm Chủ tịch Công đoàn.
- ✓ **Ông Hồ Sĩ Thuận –Ủy viên Hội đồng quản trị**
  - Năm sinh: 27/3/1978
  - Trình độ chuyên môn: Thạc sĩ quản trị kinh doanh
  - Số lượng cổ phiếu nắm giữ: Đại diện TCT PVTrans: 1.523.772 CP
  - Tóm tắt quá trình công tác:

- + Từ tháng 11/2000: công tác tại Công ty CP Vận tải & lai dắt tàu biển Falcon – chức vụ: nhân viên khai thác thương vụ
  - + Từ tháng 10/2004: công tác tại Công ty CP Vận tải & lai dắt tàu biển Falcon – chức vụ: trưởng phòng khai thác thương vụ.
  - + Từ tháng 08/2006: công tác tại Công ty CP Vận tải & lai dắt tàu biển Falcon – chức vụ: Phó Giám đốc phụ trách thương mại & khai thác.
  - + Từ tháng 05/2007: công tác tại Công ty Vinalines Hồ Chí Minh - chức vụ: trưởng phòng khai thác thương vụ
  - + Từ tháng 09/2008: công tác tại Công ty Vinalines Hồ Chí Minh – chức vụ: Phó giám đốc.
  - + Từ tháng 04/2012: công tác tại Công ty CP Cảng quốc tế ITC Phú Hữu – chức vụ: Tổng giám đốc
  - + Từ tháng 12/2012-nay: công tác tại Tổng công ty CP Vận tải Dầu khí – chức vụ: Trưởng ban khai thác
  - + Từ tháng 05/2013-đến nay: công tác tại Tổng công ty CP Vận tải Dầu khí – chức vụ: Trưởng ban khai thác/ kiêm UV.HDQT Công ty CP Dịch vụ- Vận tải dầu khí Cửu Long.
- ✓ **Ông Nguyễn Công Tâm –Ủy viên Hội đồng quản trị**
- Năm sinh: 1991
  - Trình độ chuyên môn: Cử nhân kinh tế
  - Số lượng cổ phiếu nắm giữ: 0 CP
  - Tóm tắt quá trình công tác:
  - + Từ tháng 09/2014: công tác tại Công IDG Venture Việt Nam- chức vụ: chuyên viên bộ phận M&A
  - + Từ tháng 2015 - nay: công tác tại Công ty TNHH Sapina Việt Nam – chức vụ: Giám đốc
  - + Từ tháng 05/2015 – nay: Ủy viên Hội đồng quản trị Công ty CP Dịch vụ vận tải Dầu khí Cửu Long.
- ✓ **Ông Nguyễn Cảnh Toàn – Phó Giám đốc**
- Năm sinh: 02/9/1977
  - Trình độ chuyên môn: Cử nhân kinh tế
  - Số lượng cổ phiếu nắm giữ: 0 CP
  - Tóm tắt quá trình công tác:
  - + Từ tháng 04/2002: công tác tại Xí nghiệp kinh doanh sản phẩm Khí miền Nam – chức vụ: chuyên viên Phòng kinh doanh.



- + Từ tháng 08/2006: công tác tại Xí nghiệp kinh doanh sản phẩm Khí miền Nam – chức vụ: chuyên viên Phòng Quản lý kinh doanh miền Trung
  - + Từ tháng 11/2007: công tác tại Công ty TNHH MTV Kinh doanh khí hoá lỏng – chức vụ Xưởng trưởng.
  - + Từ tháng 11/2008: công tác tại Công ty CP Dịch vụ-vận tải Dầu khí Cửu Long – chức vụ Phó phòng Kế hoạch đầu tư.
  - + Từ tháng 05/2011: công tác tại Công ty CP Dịch vụ-vận tải Dầu khí Cửu Long – chức vụ Trưởng phòng kinh doanh
  - + Từ tháng 12/2014-nay: công tác tại Công ty CP Dịch vụ-vận tải Dầu khí Cửu Long – chức vụ Phó Giám đốc Công ty.
- ✓ **Ông Lê Văn Phong – Phó Giám đốc**
- Năm sinh: 25/10/1980
  - Trình độ chuyên môn: Kỹ sư công nghệ điện hoá & bảo vệ kim loại
  - Số lượng cổ phiếu nắm giữ: 0 CP
  - Tóm tắt quá trình công tác:
- + Từ tháng 07/2003: công tác tại Công ty TNHH Hoá chất & khoáng sản (VMC) – chức vụ: Đại diện thương mại phía Nam/kỹ sư bán hàng.
  - + Từ tháng 06/2004: công tác tại Công ty Nalco Pacific Pte.Ltd – chức vụ Kỹ sư dịch vụ bán hàng/chuyên viên kỹ thuật cao/Quản lý hậu cần.
  - + Từ tháng 12/2009: công tác tại Công ty Petronas Việt Nam - chức vụ Kỹ sư vật liệu chống ăn mòn kim loại
  - + Từ tháng 06/2010: công tác tại Công ty Baker Hughes Việt Nam – chức vụ: chuyên viên kỹ thuật cao
  - + Từ tháng 05/2012: công tác tại Công ty Dung dịch khoan & hoá phẩm dầu khí (DMC) - chức vụ Phó Giám đốc phụ trách chi nhánh DMC Hồ Chí Minh.
  - + Từ tháng 08/2015-nay: công tác tại Công ty CP Dịch vụ - vận tải Dầu khí Cửu Long – chức vụ: Phó Giám đốc.
- ✓ **Ông Phạm Đức Minh - Kế toán trưởng**
- Năm sinh: 03/12/1972
  - Trình độ chuyên môn: Cử nhân Kinh tế ngành kế toán doanh nghiệp
  - Số lượng cổ phiếu nắm giữ: 0 CP
  - Tóm tắt quá trình công tác:
- + Từ tháng 01/1997: Công tác tại Tổng công ty CP may Việt Tiến – chức vụ: Kế toán
  - + Từ tháng 12/2007: công tác tại Công ty Vinatex-OJ – Tập đoàn dệt may Việt Nam – Chức vụ: phụ trách kế toán

- + Từ tháng 12/2009: công tác tại Tổng công ty CP vận tải Dầu khí – chức vụ kế toán.
- + Từ tháng 12/2010: công tác tại Tổng công ty CP vận tải Dầu khí – chức vụ kế toán kiêm trưởng ban kiểm soát PVT Quảng Ngãi
- + Từ tháng 01/2011: công tác tại Công ty CP Xăng dầu Phương Nam – chức vụ: kế toán trưởng kiêm trưởng ban kiểm soát PVT Quảng Ngãi.
- + .Từ tháng 11/2011: Công tác tại Tổng công ty CP vận tải Dầu khí – chức vụ: kế toán trưởng Chi nhánh PSM
- + Từ tháng 11/2015: Công tác tại Công ty CP Dịch vụ- vận tải Dầu khí Cửu Long- chức vụ: kế toán trưởng.
- ✓ **Ông Phạm Văn Hưng – Trưởng Ban kiểm soát**
  - Năm sinh: 06/04/1981
  - Trình độ chuyên môn: Cử nhân kế toán
  - Số lượng cổ phiếu nắm giữ: 0 CP
  - Tóm tắt quá trình công tác:
    - + Từ tháng 09/2005: Công tác tại Công ty CP TM & DV Khí tượng thủy văn – chức vụ: Kế toán
    - + Từ tháng 09/2009: công tác tại Công ty CP DV & XD Địa ốc xanh - chức vụ: kế toán trưởng.
    - + Từ tháng 11/2010: công tác tại Công ty CP Đầu tư-phát triển Sông Đà – chức vụ trợ lý kế toán trưởng
    - + Từ tháng 03/2012: công tác tại Tổng công ty CP vận tải Dầu khí – chức vụ chuyên viên Ban kế hoạch đầu tư.
    - + Từ tháng 03/2013-nay: công tác tại Tổng công ty CP vận tải Dầu khí – chức vụ Trưởng phòng đổi mới và quản lý doanh nghiệp Ban KHĐT
    - + Từ tháng 05/2015-nay: kiêm Trưởng ban kiểm soát Công ty CP Dịch vụ-vận tải Dầu khí Cửu Long
- ✓ **Ông Lê Trúc Lâm – Thành viên Ban kiểm soát**
  - Năm sinh: 25/10/1981
  - Trình độ chuyên môn: Cử nhân kinh tế, thạc sĩ Quản trị dự án
  - Số lượng cổ phiếu nắm giữ: 0 CP
  - Tóm tắt quá trình công tác:
    - + Từ tháng 09/2005: công tác tại Công ty chuyên phát nhanh Alpha T&M – chức vụ: chuyên viên kinh doanh



- + Từ tháng 11/2006: công tác tại Tổng Công ty CP Vận tải Dầu khí – chức vụ: chuyên viên Phòng Tổng hợp pháp chế/phó phòng Thương mại-Ban tàu thuyền/kiêm trợ lý Ban Tổng Giám đốc.
- + Từ tháng 04/2010: công tác tại Tổng Công ty CP Vận tải Dầu khí – chức vụ: chuyên viên Ban Kỹ thuật vật tư/Ban kế hoạch đầu tư/kiêm trợ lý Ban Tổng Giám đốc.
- + Từ tháng 04/2012: công tác tại Tổng Công ty CP Vận tải Dầu khí – chức vụ: Trưởng phòng kế hoạch đầu tư – Ban Kế hoạch đầu tư
- + Từ tháng 03/2013-nay: công tác tại Tổng Công ty CP Vận tải Dầu khí – chức vụ: Phó ban Kế hoạch đầu tư
- + Từ tháng 05/2015-nay: kiêm thành viên Ban kiểm soát Công ty CP Dịch vụ - vận tải dầu khí Cửu Long.

✓ **Bà Vũ Thị Phượng – Thành viên Ban kiểm soát**

- Năm sinh: 02/9/1980
- Trình độ chuyên môn: Kỹ sư vận tải biển
- Số lượng cổ phiếu nắm giữ: 0 CP
- Tóm tắt quá trình công tác:
  - + Từ tháng 03/2000: công tác tại Công ty Thăng Long – CN Nam Định – chức vụ: nhân viên bán hàng.
  - + Từ tháng 07/2000: công tác tại Công ty Dịch vụ kinh doanh & quản lý chợ - Tp Nam Định – chức vụ: nhân viên
  - + Từ tháng 05/2003: công tác tại Công ty Vận tải Dầu khí –CN Vũng Tàu - chức vụ: nhân viên
  - + Từ tháng 05/2006 – nay: công tác tại Tổng Công ty CP Vận tải Dầu khí – chức vụ: Chuyên viên ban Kế hoạch đầu tư
  - + Từ tháng 05/2015-nay: kiêm thành viên Ban kiểm soát Công ty CP Dịch vụ - vận tải dầu khí Cửu Long.

2.2.2 *Thay đổi thành viên Hội đồng quản trị/thành viên Hội đồng thành viên/Chủ tịch, Ban Giám đốc, Ban kiểm soát, kế toán trưởng:*

- ✓ Trong năm 2015, Hội đồng quản trị đã bổ nhiệm các chức danh như sau:
  - Bổ nhiệm Ông Lê Thanh Sơn – Giám đốc Công ty thay thế ông Nguyễn Duyên Hiếu.
  - Bổ nhiệm Ông Lê Văn Phong giữ chức danh Phó Giám đốc Công ty.
  - Bổ nhiệm Ông Phạm Đức Minh – Kế toán trưởng Công ty thay bà Phan Thị Diệu Thuý.
- ✓ Tại Đại hội cổ đông năm 2015 tổ chức ngày 22/5/2015, đã bầu thay thế thành viên Hội đồng quản trị và Ban kiểm soát như sau:

- Ông Phạm Quang Huy – Chủ tịch HĐQT
- Ông Lê Thanh Sơn – UV.HĐQT
- Ông Dương Vũ Phong – UV.HĐQT
- Ông Hồ Sĩ Thuận – UV.HĐQT
- Ông Nguyễn Công Tâm – UV.HĐQT

### 2.3 **Tình hình đầu tư, tình hình thực hiện các dự án**

Trong năm 2015, Công ty cũng đã triển khai thực hiện các dự án đầu tư nằm trong kế hoạch được Hội đồng quản trị Công ty phê duyệt. Giá trị thực hiện đầu tư dự án xe văn phòng kinh doanh cho thuê trong năm 2015 đạt 45 tỷ 715 triệu đồng (bao gồm 34 xe văn phòng các loại và 02 xe bồn 15T), đạt 87% kế hoạch đầu tư năm 2015.

Công tác đầu tư được Công ty thực hiện nghiêm túc và tuân theo các qui định của Pháp luật, của Tổng công ty và Công ty. Tất cả các dự án đầu tư phát huy hiệu quả, cao hơn tính toán trong báo cáo khả thi của dự án.

### 2.4 **Tình hình tài chính**

2.4.1 **Tình hình tài chính:** Một số chỉ tiêu tài chính đã được kiểm toán trong năm 2015 và 2014

*Đvt: triệu đồng*

STT	Chỉ tiêu	Thực hiện năm 2014	Thực hiện năm 2015	So sánh 2015/2014 (%)
1.	Tổng giá trị tài sản	374,565	352,755	94%
2.	Doanh thu thuần	1,077,012	1,095,974	102%
3.	Lợi nhuận từ hoạt động SXKD	18,695	4,304	23%
4.	Lợi nhuận khác	6,196	17,437	281%
5.	Lợi nhuận trước thuế	24,892	21,741	87%
6.	Lợi nhuận sau thuế	19,271	16,507	85%

2.4.2 **Các chỉ tiêu tài chính chủ yếu của Công ty trong 2 năm liên tiếp như sau:**

Chỉ tiêu	Đơn vị tính	Năm 2014	Năm 2015	So sánh 2015/2014 (%)
<b>1. Khả năng thanh toán</b>				
- Hệ số thanh toán ngắn hạn TSLĐ/Nợ ngắn hạn	Lần	2.58	2.67	103%
- Hệ số thanh toán nhanh (TSLĐ-Hàng tồn kho)/Nợ ngắn hạn	Lần	2.52	2.56	101%
<b>2. Cơ cấu tài sản</b>				
- Tài sản cố định / Tổng tài sản	%	34.22	33.65	98%
- Tài sản lưu động / Tổng tài sản	%	61.87	62.60	101%



Chỉ tiêu	Đơn vị tính	Năm 2014	Năm 2015	So sánh 2015/2014 (%)
<b>3. Cơ cấu nguồn vốn</b>				
- Hệ số Nợ/Tổng tài sản	%	29.00	27.11	93%
- Hệ số Nợ/Vốn CSH	%	40.84	37.19	91%
<b>4. Năng lực hoạt động</b>				
- Vòng quay hàng tồn kho: Giá vốn hàng bán/Hàng tồn kho bình quân	lần	161.55	150.07	93%
- Doanh thu thuần/Tổng Tài sản	%	287.54	310.69	108%
<b>5. Chỉ số về khả năng sinh lời</b>				
- Hệ số LNST/Doanh thu thuần	%	1.79	1.51	84%
- Hệ số LNST/Vốn chủ sở hữu	%	7.25	6.42	88%
- Hệ số LNST/Tổng tài sản	%	5.14	4.68	91%
- Hệ số LN từ SXKD/Doanh thu thuần	%	2.32	1.98	85%

### 2.5 Cơ cấu cổ đông (tính đến ngày 31/12/2015)

Stt	Tên cổ đông	Địa chỉ	Ngành nghề kinh doanh	Số lượng CP năm giữ	Tỷ lệ (%)
<b>I.</b>	<b>Cổ đông tổ chức/lớn</b>			<b>11.429.992</b>	<b>49,70</b>
1	Tổng Công ty cổ phần vận tải Dầu khí	43 Mạc Đĩnh Chi, P.Đakao Q.1, HCM	Dịch vụ vận tải	5.203.772	22,6
2	Ông Nguyễn Hồng Hiệp			2.805.000	12,2
3	Công ty CP SCI	Tầng 3, tòa nhà Golden Palace, Đ. Mỹ Trì, P. Mỹ Trì, Nam Từ Liêm, Hà Nội		2.098.900	9,1
4	Công ty CP Chứng khoán IB	Tầng 8, Số 52 phố Lê Đại Hành, phường Lê Đại Hành, quận Hai Bà Trưng, Hà Nội.		969.100	4,2
5	Công ty Cổ phần đầu tư cao su Quảng Nam	Thôn Phú Sơn, Xã Ba, Huyện Đông Giang, tỉnh Quảng Nam		250.000	1,1
6	Công ty Cổ phần Đầu tư và Thương mại Dầu khí Sông Đà	QL6A km số 10, P. Văn Mỗ, thị xã Hà Đông, Hà Tây		103.220	0,4
<b>II.</b>	<b>Cổ đông khác</b>			<b>11.570.008</b>	<b>50.30</b>
	<b>Tổng cộng</b>			<b>23.000.000</b>	<b>100</b>

- ✓ Phân tích những biến động-những thay đổi lớn so với dự kiến và nguyên nhân dẫn đến biến động): không có
- ✓ Giá trị sổ sách tại thời điểm 31/12 của năm báo cáo: (chi tiết file đính kèm)
- ✓ Những thay đổi về vốn cổ đông/vốn góp: không có
- ✓ Tổng số cổ phiếu theo từng loại (cổ phiếu thường, cổ phiếu ưu đãi...): 23.000.000 cổ phiếu thường
- ✓ Tổng số trái phiếu đang lưu hành theo từng loại (trái phiếu có thể chuyển đổi, trái phiếu không thể chuyển đổi...): không có
- ✓ Số lượng cổ phiếu đang lưu hành theo từng loại: 23.000.000 cổ phần phổ thông
- ✓ Số lượng cổ phiếu dự trữ, cổ phiếu quỹ theo từng loại (nếu có): không có

## **2.6 Báo cáo tác động liên quan đến môi trường và xã hội của Công ty:**

### **2.6.1 Chính sách liên quan đến người lao động:**

- Tổng số CBCNV toàn công ty năm 2015: 308 người (không bao gồm tài xế taxi)
- Trong năm 2015, Công ty đã thực hiện đúng quy chế trả lương, trả thưởng cho người lao động, phù hợp với quy định của Nhà nước về chế độ BHXH, BHYT, BHTN và trợ cấp ngày nghỉ, lễ, tết...
- Trong năm 2015 Công ty đã tổ chức đào tạo hơn 333 lượt CBCNV Công ty tham gia các lớp đào tạo, cụ thể: kỹ năng mềm về quản lý (1 lượt đào tạo Giám đốc nhân sự, 6 lượt đào tạo Giám đốc điều hành), thuế - tài chính kế toán (19 lượt đào tạo Tài chính Kế toán Lãnh đạo, 19 lượt đào tạo về thuế và kế toán), nghiệp vụ kỹ thuật vận hành tàu biển (2 người), kỹ năng công tác và bán hàng (14 người), nghiệp vụ đấu thầu (8 người), quản trị văn phòng chuyên nghiệp (2 người), đào tạo ISO và 5S (62 người), đào tạo nội bộ về tập huấn kỹ năng lái xe (200 lượt).
- Công ty thường xuyên cử CB.CNV đăng ký tham dự các lớp Inhouse Training do Tổng công ty PVTrans tổ chức nhằm cò sát thực tế và tiết kiệm chi phí đào tạo cho Công ty. Công tác tuyển dụng nhân sự mới bổ sung thực hiện nghiêm túc, khách quan từ các nguồn bên ngoài, đã giúp Công ty có được các nhân viên mới trẻ khỏe, nhiệt tình đủ năng lực, phẩm chất để đáp ứng được yêu cầu phát triển của đơn vị trong giai đoạn sắp đến.

## **III. Báo cáo của Ban Giám đốc**

### **3.1 Đánh giá kết quả hoạt động sản xuất kinh doanh**

Năm 2015 PVTrans –PCT đã hoàn thành vượt mức các chỉ tiêu về doanh thu và lợi nhuận so với kế hoạch đề ra.

#### **✓ Đánh giá kết quả đạt được**

Doanh thu đạt 1,120 tỷ đồng/ 920 tỷ đồng tương đương 122% kế hoạch năm 2015. Chỉ tiêu doanh thu đạt vượt mức so với kế hoạch là do PVTrans-PCT đã đẩy mạnh các dịch vụ vận tải, và tăng cường hoạt động kinh doanh thương mại, kinh doanh xăng dầu và LPG, tất cả các hoạt động này đã góp phần làm tăng doanh thu của PVTrans-



PCT. Lợi nhuận trước thuế của Công ty đạt 21,741 tỷ đạt 121% kế hoạch, nộp ngân sách Nhà nước đạt 18,27 tỷ đồng, tương đương 111% kế hoạch 2015.

### **3.2 Tình hình tài chính**

#### **3.2.1 Tình hình tài sản**

- Cơ cấu tài sản của Công ty trong năm 2015 thay đổi không đáng kể (thay đổi 1%) so với năm 2014 : tỷ trọng Tài sản dài hạn/Tổng Tài sản đã giảm từ 38% xuống còn 37% và tỷ trọng Tài sản ngắn hạn/Tổng tài sản tăng từ 62% lên thành 63%.
- Cơ cấu tài sản này đã được Công ty đưa vào khai thác sản xuất kinh doanh thành công trong năm 2014, do đó Công ty tiếp tục duy trì cơ cấu tài sản này cho năm 2015.

#### **3.2.2 Tình hình nợ phải trả**

Nợ phải trả trên tổng tài sản giảm từ 29% (cuối năm 2014) xuống còn 27% (cuối năm 2015). Nguyên nhân tỷ trọng Nợ phải trả/Tổng tài sản thời điểm 31/12/2015 giảm 2% so với thời điểm 31/12/2014 chủ yếu là do cuối năm 2014 Công ty có một khoản vay ngắn hạn 10 tỷ đồng để bổ sung vốn lưu động (Công ty vay từ 29/12/2014 đến 20/01/2015).

### **3.3 Những tiến bộ công ty đã đạt được**

- ✓ Những cải tiến về cơ cấu tổ chức, chính sách, quản lý:
  - Kiện toàn tổ chức hoạt động của công ty.
  - Cập nhật, hoàn thiện các quy trình quy chế theo quy định.
  - Các biện pháp kiểm soát
  - Quản lý chặt chẽ các khoản chi phí đảm bảo hiệu quả sản xuất kinh doanh đạt mức tối ưu.
  - Lãnh đạo và CBCNV đã tập trung về mọi mặt để đảm bảo chất lượng dịch vụ xe văn phòng, xe bồn luôn trong tình trạng dịch vụ và kỹ thuật tốt.

### **3.4 Kế hoạch phát triển trong tương lai.**

Các chỉ tiêu chủ yếu của kế hoạch sản xuất kinh doanh năm 2016:

- Doanh thu : **950.000.000.000 VNĐ**
- Lợi nhuận trước thuế : **19.000.000.000 VNĐ**

- Tập trung phát triển, tăng cường chất lượng dịch vụ kinh doanh cho thuê xe văn phòng, đẩy mạnh công tác tiếp thị đến các khách hàng trong và ngoài ngành.
- Tìm kiếm và phát triển thị trường đối lĩnh vực vận chuyển xe bồn nhằm trở thành một trong những lĩnh vực kinh doanh đạt hiệu quả của Công ty.
- Hoàn tất chương trình tái cấu trúc, thoái vốn của Công ty khỏi lĩnh vực kinh doanh taxi.

- Bám sát lĩnh vực kinh doanh cốt lõi của Tổng Công ty, chuẩn bị phương án kinh doanh, lập FS đầu tư/ mua xalan biển (10.000 DWT) vận chuyển than phục vụ Nhà máy nhiệt điện Long Phú Sông Hậu năm 2018.
- Tăng cường các hoạt động kinh doanh thương mại nhằm nâng cao doanh thu và lợi nhuận.
- Nâng cao công tác quản lý, quản trị tại đơn vị, đặc biệt tăng cường nâng cao chất lượng công tác quản lý an toàn, quản lý kỹ thuật. Triệt để thực hành tiết kiệm, quản lý và kiểm soát chặt chẽ chi phí nhiên liệu, chi phí quản lý kỹ thuật, hao hụt hàng hóa trong các hoạt động sản xuất kinh doanh.

#### **IV Đánh giá của Hội đồng quản trị về hoạt động của Công ty**

##### **4.1 Đánh giá chung về các hoạt động của Công ty**

Năm 2015, suy thoái kinh tế toàn cầu tiếp tục ảnh hưởng nặng nề đến Việt Nam, nhiều lĩnh vực còn khó khăn hơn năm 2014, lạm phát tăng cao, giá xăng dầu bất ổn định tiếp tục gây ra những ảnh hưởng bất lợi, khó khăn cho hoạt động của công ty.

Để củng cố và duy trì hoạt động, công ty đã thực hiện tái cấu trúc toàn diện về vốn, tài sản, thị trường, tổ chức nhân sự, siết chặt quản lý chi phí, mở rộng kinh doanh LPG, vận chuyển LPG bằng xe bồn, mở rộng quy mô dịch vụ cho thuê xe văn phòng, tái cấu trúc lại hoạt động taxi theo phương án “nhượng quyền hoá” tiến tới thoái hết vốn của Công ty trong lĩnh vực taxi để tập trung nguồn lực phát triển lĩnh vực kinh doanh mới.

##### **4.2 Đánh giá các hoạt động của Ban giám đốc Công ty**

###### **✓ Thị trường**

Công ty triển khai mạnh dịch vụ thị trường cho thuê xe văn phòng, dịch vụ vận chuyển LPG bằng xe bồn. Trở thành đơn vị cung cấp dịch vụ chủ lực vận chuyển LPG bằng xe bồn phục vụ nhu cầu các Công ty trong ngành khu vực Phía Nam, Công ty đã hết sức chú trọng đến việc phát triển các khách hàng mới, bên cạnh việc duy trì mối quan hệ ngày càng khăng khít với các khách hàng truyền thống.

###### **✓ Công tác quản lý:**

- Duy trì hệ thống quản lý chất lượng ISO 9001-2008: xây dựng, điều chỉnh hệ thống các quy trình, tài liệu theo quy định của hệ thống quản lý chất lượng phù hợp với tình hình hoạt động thực tế của công ty.
- Xây dựng, sửa đổi, bổ sung nhiều quy chế, qui trình quan trọng, cập nhật, điều chỉnh định mức tiêu hao nhiên liệu các loại phương tiện, định mức kỹ thuật...
- Tăng cường giám sát, kiểm tra hoạt động điều hành, quản lý, đặc biệt là công tác tài chính kế toán, kiểm soát chặt chẽ công nợ phải thu nhằm bảo toàn và phát triển vốn của công ty.
- Tiếp tục thực hiện kế hoạch xây dựng văn hoá doanh nghiệp công ty.
- Tinh giản lao động, đẩy mạnh công tác đào tạo nâng cao chất lượng nguồn nhân lực, tiết giảm chi phí nhân viên và chi phí quản lý.

###### **✓ Công tác sửa chữa bảo dưỡng phương tiện, tài sản:**



Phương tiện của công ty: Ban hành tiêu chuẩn kỹ thuật phương tiện, kịp thời sửa chữa, bảo dưỡng, giữ gìn tốt hơn, thanh lý các xe cũ, hư hỏng nhiều để giảm chi phí sửa chữa và thu hồi nhanh vốn đầu tư, đầu tư xe mới để thay thế phục vụ nhu cầu của khách hàng.

✓ **Thực hành tiết kiệm:**

Công ty tiếp tục thực hiện thực hành tiết kiệm và tuyên truyền phổ biến cho người lao động, nhất là lao động trực tiếp ý thức thực hành tiết kiệm chống lãng phí.

✓ Chấp hành pháp luật của Nhà nước, các quyết định, chỉ đạo của HĐQT, Điều lệ và các quy chế quản lý của công ty.

✓ Nhìn chung, Pháp luật và Điều lệ công ty đều được chấp hành.

✓ Giám đốc đã thực hiện hầu hết Nghị quyết, Quyết định của HĐQT. HĐQT đã họp mở rộng, thảo luận phương hướng, biện pháp tháo gỡ khó khăn trong quá trình đầu tư, kinh doanh, dịch vụ.

#### **4.3 Kế hoạch hoạt động của HĐQT năm 2016**

Theo dự báo chung, chính trị trên thế giới còn nhiều bất ổn, kinh tế thế giới vẫn còn nhiều khó khăn, tăng trưởng thấp, việc tăng giảm giá dầu thô khó lường sẽ tiếp tục ảnh hưởng đến kinh tế và các hoạt động của các doanh nghiệp Việt Nam.

Với những đặc điểm tình hình trong và ngoài nước cũng như nhiệm vụ của PV Trans – PCT; để đảm bảo hoàn thành nhiệm vụ kế hoạch năm 2016, HĐQT xác định những nội dung chính cần thực hiện như sau:

- Tiếp tục tổ chức bộ máy HĐQT làm việc chuyên nghiệp với tinh thần trách nhiệm cao, thực hiện tốt công tác chỉ đạo, giám sát, đôn đốc, kiểm tra, hỗ trợ hoạt động của Ban điều hành giúp PV Trans - PCT tổ chức triển khai các Nghị quyết, Quyết định của HĐQT kịp thời, hiệu quả, hoàn thành kế hoạch sản xuất kinh doanh năm 2016.
- HĐQT chỉ đạo xây dựng, xin chủ trương Tổng Công ty chấp thuận kế hoạch sản xuất kinh doanh năm 2016; đồng thời thông qua/phê duyệt kịp thời kế hoạch sản xuất kinh doanh năm 2016 cũng như các chiến lược, định hướng, triển khai thực hiện kịp thời; Đặc biệt chỉ đạo và phối hợp Ban điều hành tham gia công tác quản trị Công ty đảm bảo thực hiện kế hoạch sản xuất kinh doanh năm 2016 đã được TCT PVTrans, HĐQT phê duyệt và sẽ thông qua Đại hội cổ đông thường niên thường niên năm 2016 như sau:
  - + **Tổng doanh thu : 950,00 tỷ đồng**
  - + **Lợi nhuận trước thuế : 19,00 tỷ đồng**
  - + **Nộp Ngân sách Nhà nước: 14,00 tỷ đồng**
- Lên kế hoạch và triển khai tổ chức thành công Đại hội đồng cổ đông thường niên Công ty cổ phần Dịch vụ - Vận tải Dầu khí Cửu Long năm 2016.

- Làm việc và xin chủ trương Tổng Công ty/Đại hội đồng cổ đông chấp thuận và phê duyệt dự án đầu tư sà lan vận chuyển than cho nhà máy nhiệt điện Long Phú 1- Sông Hậu 1.
- HĐQT thực thi và hoàn thành tốt chức năng nhiệm vụ trong việc chỉ đạo, giám sát hoạt động của Giám đốc và Bộ máy điều hành thông qua các Quy chế, Nghị quyết/ Quyết định, tham gia đầy đủ các phiên họp của Ban điều hành theo quy định/ được mời để nắm bắt tình hình, những vướng mắc trong quá trình thực hiện các công tác điều hành hoạt động SXKD; luôn tạo điều kiện, hỗ trợ tốt nhất cho Giám đốc và Ban điều hành trong triển khai thực hiện các nhiệm vụ của Công ty, xử lý kịp thời các công việc phát sinh; đặc biệt là công tác tổ chức cán bộ, đầu tư, tài chính, kinh doanh, lao động tiền lương và thi đua khen thưởng, tái cấu trúc lĩnh vực kinh doanh taxi và phát triển lĩnh vực kinh doanh mới của Công ty.
- Quan tâm và bảo vệ quyền lợi hợp pháp tối đa cho cổ đông cũng như quan tâm đến quyền lợi, điều kiện làm việc cho người lao động.
- Quyết định các nội dung khác thuộc thẩm quyền của HĐQT trong quá trình thực hiện kế hoạch năm 2015.

## V Quản trị Công ty

### 5.1 Hội đồng quản trị:

#### 5.1.1 Danh sách HĐQT và tỷ lệ sở hữu cổ phần có quyền biểu quyết.

Stt	Họ và tên	Chức vụ	Số lượng cổ phần	Tỷ lệ nắm giữ CP có quyền biểu quyết
1	Ông Phạm Quang Huy	CT.HĐQT	-	-
2	Ông Lê Thanh Sơn	UV.HĐQT	2.300.000	10%
3	Ông Dương Vũ Phong	UV.HĐQT	1.380.000	6%
4	Ông Hồ Sĩ Thuận	UV.HĐQT	1.523.772	6.63%
5	Ông Nguyễn Công Tâm	UV.HĐQT	-	-

Hội đồng quản trị công ty năm 2015 gồm 05 người trong đó thành viên điều hành và thành viên độc lập không điều hành, cụ thể:

- Thành viên HĐQT không tham gia điều hành Ông Phạm Quang Huy, Ông Hồ Sĩ Thuận, Ông Nguyễn Công Tâm.
- Thành viên HĐQT tham gia điều hành: Ông Lê Thanh Sơn, Ông Dương Vũ Phong.

#### 5.1.2 Hoạt động của Hội đồng quản trị:

- Hội đồng quản trị hoạt động theo Quy chế làm việc của HĐQT ban hành kèm theo Quyết định số 08/QĐ - HĐQT ngày 10/7/2008. Thực thi nhiệm vụ, quyền hạn của HĐQT và quản lý, giám sát hoạt động đối với Giám đốc và bộ máy điều hành.
- Các thành viên HĐQT đã triển khai Nghị quyết ĐHCĐ thường niên năm 2015 chỉ đạo, giám sát hoạt động của GD thông qua các nghị quyết của HĐQT, thông qua việc tham dự và có ý kiến trong các cuộc họp giao ban định kỳ hàng tháng của



Công ty; trong các cuộc họp chuyên đề về xây dựng và giao kế hoạch kinh doanh và các cuộc họp liên quan khác.

- Phê duyệt, giao nhiệm vụ và các chỉ tiêu kế hoạch năm 2015 cho Giám đốc và Ban điều hành Công ty triển khai thực hiện.
- Phê duyệt công tác cán bộ, cử cán bộ đi công tác, ủy quyền cho Giám đốc Công ty thực hiện các công tác trong điều hành sản xuất kinh doanh.
- Các chỉ đạo cụ thể của HĐQT liên quan đến hoạt động sản xuất kinh doanh năm trong 2015.
- Quyết định các nội dung khác thuộc thẩm quyền của HĐQT trong quá trình thực hiện kế hoạch năm 2015.

## 5.2 **Ban kiểm soát**

- ✓ Ban Kiểm soát của công ty năm 2015 gồm 3 người là Ông Phạm Văn Hưng, Bà Vũ Thị Phương, Ông Lê Trúc Lâm.
- ✓ Hoạt động của Ban kiểm soát:
  - Trong năm 2015, Ban kiểm soát đã tiến hành họp 01 lần để bầu trưởng ban kiểm soát và phân công nhiệm vụ cho các thành viên trong Ban. Ban kiểm soát đã hoạt động theo đúng các nội dung được thông qua tại Đại hội cổ đông thường niên năm 2015, các quy định của Luật doanh nghiệp và điều lệ công ty, pháp luật của nhà nước, các quy chế, nghị quyết, quyết định, chỉ thị của Tổng công ty.
  - Đánh giá, giám sát các thông tin trên báo cáo tài chính của Công ty theo các chế độ tài chính kế toán hiện hành.
  - Thẩm định báo cáo kết quả sản xuất kinh doanh, báo cáo tài chính, phân tích đánh giá tình hình tài chính, hiệu quả hoạt động, khả năng bảo toàn và phát triển vốn.
  - Kiểm soát quá trình xây dựng và thực hiện kế hoạch sản xuất kinh doanh, kế hoạch đầu tư xây dựng cơ bản, mua sắm trang thiết bị, kế hoạch lao động tiền lương và thu nhập.
  - Kiểm soát việc xây dựng và thực hiện các quy chế, quy định nội bộ của Công ty.
  - Công tác kiểm tra, giám sát của Ban kiểm soát được tiến hành định kỳ hàng Quý nhằm nắm bắt kịp thực trạng và hiệu quả hoạt động của Công ty.

## 5.3 **Các giao dịch, thù lao và các khoản lợi ích được chi trả trong năm 2014 của HĐQT, BKS, Ban giám đốc:**

- Thù lao CT.HĐQT không chuyên trách (11 tháng) : 33,000,000 VNĐ
- Thù lao TV.HĐQT không chuyên trách (2 người) : 72,000,000 VNĐ
- Thù lao của Trưởng BKS không chuyên trách : 18,000,000 VNĐ
- Thù lao của TV.BKS không chuyên trách (2 người): 24,000,000 VNĐ
- Thu nhập của Giám đốc : 571,059,000 VNĐ
- Thu nhập của Phó giám đốc (3 người) : 1,040,477,000 VNĐ

(\* Ghi chú: 01 PGĐ được bổ nhiệm từ 08/10/2015)

- Thưởng theo quy chế trả lương, thưởng của Tổng công ty trích từ quỹ khen thưởng: Không
- Thông tin về các giao dịch cổ phiếu/chuyển nhượng phần vốn góp của công ty của các thành viên Hội đồng quản trị, Ban Giám đốc điều hành, Ban kiểm soát, cổ đông lớn và những người liên quan tới các đối tượng nói trên:
  - Bà Nguyễn Thị Hồng Lam – người có liên quan đến (chị ruột) Ông Nguyễn Cảnh Toàn (Phó GD Công ty) đã bán 113.000 CP ngày 09/4/2015.
  - Tổng công ty Khí Việt Nam – CTCP – Tổ chức có liên quan tới UV.HĐQT/Ông Trần Xuân Thành đã bán 4.500.000 CP (19,56%) từ ngày 20/3/2015 đến 23/3/2015.
  - Công ty Cổ phần FTG Việt Nam đã mua 1.206.000 CP (5.24%) và trở thành cổ đông lớn từ ngày 20/3/2015. Ngày 26/3/2015 Công ty FTG tiếp tục mua 3.294.000 CP, nâng tổng số sở hữu của FTG là 4.500.000 CP (19.56%)
  - Công ty CP Kinh doanh Dịch vụ cao cấp Dầu khí Việt Nam (PVR) là cổ đông lớn đã bán 142.300 CP ngày 18/3/2015 và 1.357.700 CP (5.9%) ngày 09/4/2015.
  - Công ty Cổ phần FTG Việt Nam đã bán 1.206.000 CP (5.24%) ngày 13/5/2015. Và bán 3.294.000 CP (14.32%) và không còn là cổ đông lớn kể từ ngày 15/12/2015.
  - Công ty Cổ phần Sông Đà 909 đã mua 1.206.000 CP (5.24%), nâng tỷ lệ cổ phiếu nắm giữ lên 2.311.700 CP (10.05%) và trở thành cổ đông lớn từ ngày 08/5/2015.
  - Công ty cổ phần SCI đã bán 212.800 CP vào ngày 19/8/2015, tỷ lệ cổ phiếu nắm giữ còn lại 2.098.900 CP, chiếm tỷ lệ 9.13%.
  - Ông Nguyễn Hồng Hiệp đã mua 1.655.000 CP (7.19%) và trở thành cổ đông lớn từ ngày 20/10/2015. Ngày 17/11/2015 tiếp tục mua 600.000 CP, ngày 30/12/2015 mua 550.000 CP, nâng số lượng sở hữu hiện tại là 2.805.000 CP (12.2%)
- Thông tin về hợp đồng, hoặc giao dịch đã được ký kết với công ty của thành viên Hội đồng quản trị/Hội đồng thành viên, Ban Giám đốc điều hành, Ban kiểm soát/Kiểm soát viên và những người liên quan tới các đối tượng nói trên: Không có

## VI. Báo cáo tài chính

6.1 Báo cáo tài chính đã được kiểm toán: (file đính kèm).

6.2 Ý kiến của kiểm toán: (file đính kèm).

  
GIÁM ĐỐC



20/ 20

*Lê Thanh Sơn*





KT MINH BÁO CÁO TÀI CHÍNH

**CÔNG TY CỔ PHẦN DỊCH VỤ - VẬN TẢI  
DẦU KHÍ CỬU LONG**

*(Thành lập tại nước Cộng hòa Xã hội Chủ nghĩa Việt Nam)*

**BÁO CÁO TÀI CHÍNH ĐÃ ĐƯỢC KIỂM TOÁN**

Cho năm tài chính kết thúc ngày 31 tháng 12 năm 2015

**MỤC LỤC**

<b><u>NỘI DUNG</u></b>	<b><u>TRANG</u></b>
BÁO CÁO CỦA BAN GIÁM ĐỐC	1
BÁO CÁO KIỂM TOÁN ĐỘC LẬP	2
BẢNG CÂN ĐỐI KẾ TOÁN	3 - 4
BÁO CÁO KẾT QUẢ HOẠT ĐỘNG KINH DOANH	5
BÁO CÁO LƯU CHUYỂN TIỀN TỆ	6
THUYẾT MINH BÁO CÁO TÀI CHÍNH	7 - 29





## BÁO CÁO CỦA BAN GIÁM ĐỐC

Ban Giám đốc Công ty Cổ phần Dịch vụ - Vận tải Dầu khí Cửu Long (gọi tắt là "Công ty") đệ trình báo cáo này cùng với báo cáo tài chính của Công ty cho năm tài chính kết thúc ngày 31 tháng 12 năm 2015.

### HỘI ĐỒNG QUẢN TRỊ VÀ BAN GIÁM ĐỐC

Các thành viên của Hội đồng Quản trị và Ban Giám đốc Công ty đã điều hành Công ty trong năm và đến ngày lập báo cáo này gồm:

#### Hội đồng Quản trị

Ông Phạm Quang Huy	Chủ tịch (bổ nhiệm ngày 22 tháng 5 năm 2015)
Ông Lê Thanh Sơn	Chủ tịch (miễn nhiệm ngày 27 tháng 3 năm 2015)
Ông Hồ Sĩ Thuận	Chủ tịch (bổ nhiệm ngày 27 tháng 3 năm 2015, miễn nhiệm ngày 22 tháng 5 năm 2015)
Ông Hồ Sĩ Thuận	Thành viên (bổ nhiệm ngày 22 tháng 5 năm 2015)
Ông Lê Thanh Sơn	Thành viên (bổ nhiệm ngày 22 tháng 5 năm 2015)
Ông Dương Vũ Phong	Thành viên (bổ nhiệm ngày 22 tháng 5 năm 2015)
Ông Nguyễn Công Tâm	Thành viên (bổ nhiệm ngày 22 tháng 5 năm 2015)
Ông Nguyễn Duyên Hiếu	Thành viên (miễn nhiệm ngày 22 tháng 5 năm 2015)
Bà Đỗ Thị Ngọc Thanh	Thành viên (miễn nhiệm ngày 22 tháng 5 năm 2015)
Ông Trần Xuân Thành	Thành viên (miễn nhiệm ngày 22 tháng 5 năm 2015)

#### Ban Giám đốc

Ông Lê Thanh Sơn	Giám đốc (bổ nhiệm ngày 01 tháng 4 năm 2015)
Ông Nguyễn Duyên Hiếu	Giám đốc (miễn nhiệm ngày 01 tháng 4 năm 2015)
Ông Dương Vũ Phong	Phó Giám đốc
Ông Nguyễn Cảnh Toàn	Phó Giám đốc
Ông Lê Văn Phong	Phó Giám đốc (bổ nhiệm ngày 08 tháng 10 năm 2015)

### TRÁCH NHIỆM CỦA BAN GIÁM ĐỐC

Ban Giám đốc Công ty có trách nhiệm lập báo cáo tài chính phản ánh một cách trung thực và hợp lý tình hình tài chính cũng như kết quả hoạt động kinh doanh và tình hình lưu chuyển tiền tệ của Công ty trong năm, phù hợp với chuẩn mực kế toán, chế độ kế toán doanh nghiệp Việt Nam và các quy định pháp lý có liên quan đến việc lập và trình bày báo cáo tài chính. Trong việc lập báo cáo tài chính này, Ban Giám đốc được yêu cầu phải:

- Lựa chọn các chính sách kế toán thích hợp và áp dụng các chính sách đó một cách nhất quán;
- Đưa ra các xét đoán và ước tính một cách hợp lý và thận trọng;
- Nêu rõ các nguyên tắc kế toán thích hợp có được tuân thủ hay không, có những áp dụng sai lệch trọng yếu cần được công bố và giải thích trong báo cáo tài chính hay không;
- Lập báo cáo tài chính trên cơ sở hoạt động liên tục trừ trường hợp không thể cho rằng Công ty sẽ tiếp tục hoạt động kinh doanh; và
- Thiết kế và thực hiện hệ thống kiểm soát nội bộ một cách hữu hiệu cho mục đích lập và trình bày báo cáo tài chính hợp lý nhằm hạn chế rủi ro và gian lận.

Ban Giám đốc Công ty chịu trách nhiệm đảm bảo rằng số kế toán được ghi chép một cách phù hợp để phản ánh một cách hợp lý tình hình tài chính của Công ty ở bất kỳ thời điểm nào và đảm bảo rằng báo cáo tài chính tuân thủ chuẩn mực kế toán, chế độ kế toán doanh nghiệp Việt Nam và các quy định pháp lý có liên quan đến việc lập và trình bày báo cáo tài chính. Ban Giám đốc cũng chịu trách nhiệm đảm bảo an toàn cho tài sản của Công ty và thực hiện các biện pháp thích hợp để ngăn chặn và phát hiện các hành vi gian lận và sai phạm khác.

Ban Giám đốc xác nhận rằng Công ty đã tuân thủ các yêu cầu nêu trên trong việc lập báo cáo tài chính.

Thay mặt và đại diện cho Ban Giám đốc,



**Lê Thanh Sơn**  
Giám đốc

Ngày 17 tháng 3 năm 2016







**BẢNG CÂN ĐỐI KẾ TOÁN**

Tại ngày 31 tháng 12 năm 2015

MÃ SỐ B 01-DN

Đơn vị: VND

TÀI SẢN	Mã số	Thuyết minh	31/12/2015	31/12/2014
<b>A. TÀI SẢN NGẮN HẠN</b>	<b>100</b>		<b>220.810.534.790</b>	<b>231.710.652.010</b>
<b>I. Tiền và các khoản tương đương tiền</b>	<b>110</b>	<b>5</b>	<b>18.424.398.981</b>	<b>47.925.713.749</b>
1. Tiền	111		18.424.398.981	11.925.713.749
2. Các khoản tương đương tiền	112		-	36.000.000.000
<b>II. Đầu tư tài chính ngắn hạn</b>	<b>120</b>	<b>6</b>	<b>40.917.382.900</b>	<b>87.178.600.693</b>
1. Chứng khoán kinh doanh	121		266.108.066	6.403.710.080
2. Dự phòng giảm giá chứng khoán kinh doanh	122		(148.725.166)	(3.463.856.680)
3. Đầu tư nắm giữ đến ngày đáo hạn	123		40.800.000.000	84.238.747.293
<b>III. Các khoản phải thu ngắn hạn</b>	<b>130</b>		<b>151.146.391.326</b>	<b>90.239.959.826</b>
1. Phải thu ngắn hạn của khách hàng	131	7	92.286.816.869	55.880.920.442
2. Trả trước cho người bán ngắn hạn	132		18.416.598.000	13.888.848.934
3. Phải thu ngắn hạn khác	136	8	61.145.191.480	41.823.239.061
4. Dự phòng phải thu ngắn hạn khó đòi	137	9	(20.702.215.023)	(21.353.048.611)
<b>IV. Hàng tồn kho</b>	<b>140</b>	<b>10</b>	<b>9.522.127.511</b>	<b>4.830.865.302</b>
1. Hàng tồn kho	141		12.709.831.159	4.830.865.302
2. Dự phòng giảm giá hàng tồn kho	149		(3.187.703.648)	-
<b>V. Tài sản ngắn hạn khác</b>	<b>150</b>		<b>800.234.072</b>	<b>1.535.512.440</b>
1. Chi phí trả trước ngắn hạn	151	11	800.234.072	1.135.910.509
2. Thuế giá trị gia tăng được khấu trừ	152		-	399.601.931
<b>B. TÀI SẢN DÀI HẠN</b>	<b>200</b>		<b>131.944.796.317</b>	<b>142.854.384.334</b>
<b>I. Các khoản phải thu dài hạn</b>	<b>210</b>		<b>2.091.580.000</b>	<b>1.969.838.000</b>
1. Phải thu dài hạn khác	216	8	2.091.580.000	1.969.838.000
<b>II. Tài sản cố định</b>	<b>220</b>		<b>118.679.732.785</b>	<b>128.165.232.947</b>
1. Tài sản cố định hữu hình	221	12	118.492.232.781	128.120.116.861
- Nguyên giá	222		225.217.820.225	273.917.115.924
- Giá trị hao mòn lũy kế	223		(106.725.587.444)	(145.796.999.063)
2. Tài sản cố định vô hình	227	13	187.500.004	45.116.086
- Nguyên giá	228		693.967.020	443.967.020
- Giá trị hao mòn lũy kế	229		(506.467.016)	(398.850.934)
<b>III. Bất động sản đầu tư</b>	<b>230</b>	<b>15</b>	<b>8.511.460.000</b>	<b>8.511.460.000</b>
- Nguyên giá	231		8.511.460.000	8.511.460.000
<b>IV. Tài sản dở dang dài hạn</b>	<b>240</b>		<b>49.492.500</b>	<b>274.492.500</b>
1. Chi phí xây dựng cơ bản dở dang	242		49.492.500	274.492.500
<b>V. Tài sản dài hạn khác</b>	<b>260</b>		<b>2.612.531.032</b>	<b>3.933.360.887</b>
1. Chi phí trả trước dài hạn	261	11	280.928.208	1.687.840.629
2. Tài sản thuế thu nhập hoãn lại	262	16	2.331.602.824	2.245.520.258
<b>TỔNG CỘNG TÀI SẢN (270=100+200)</b>	<b>270</b>		<b>352.755.331.107</b>	<b>374.565.036.344</b>

Các thuyết minh từ trang 7 đến trang 29 là một bộ phận hợp thành của báo cáo tài chính


**BẢNG CÂN ĐỐI KẾ TOÁN (Tiếp theo)**

Tại ngày 31 tháng 12 năm 2015

**MẪU SỐ B 01-DN**

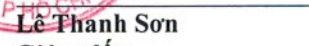
Đơn vị: VND

NGUỒN VỐN	Mã số	Thuyết minh	31/12/2015	31/12/2014
<b>C. NỢ PHẢI TRẢ</b>	<b>300</b>		<b>95.614.784.859</b>	<b>108.604.942.450</b>
<b>I. Nợ ngắn hạn</b>	<b>310</b>		<b>82.517.831.624</b>	<b>89.731.091.376</b>
1. Phải trả người bán ngắn hạn	311	17	45.505.935.928	45.459.475.507
2. Người mua trả tiền trước ngắn hạn	312		54.621.862	275.946.271
3. Thuế và các khoản phải nộp Nhà nước	313	14	2.034.065.941	1.239.365.284
4. Phải trả người lao động	314		15.070.181.849	13.814.758.632
5. Chi phí phải trả ngắn hạn	315	18	4.863.362.762	5.194.626.550
6. Doanh thu chưa thực hiện ngắn hạn	318		43.118.190	-
7. Phải trả ngắn hạn khác	319	19	6.754.616.799	4.479.799.865
8. Vay ngắn hạn	320		-	10.000.000.000
9. Dự phòng phải trả ngắn hạn	321	20	7.153.189.000	8.412.681.042
10. Quỹ khen thưởng, phúc lợi	322		1.038.739.293	854.438.225
<b>II. Nợ dài hạn</b>	<b>330</b>		<b>13.096.953.235</b>	<b>18.873.851.074</b>
1. Phải trả dài hạn khác	337	19	13.096.953.235	18.873.851.074
<b>D. VỐN CHỦ SỞ HỮU</b>	<b>400</b>		<b>257.140.546.248</b>	<b>265.960.093.894</b>
<b>I. Vốn chủ sở hữu</b>	<b>410</b>	<b>21</b>	<b>257.140.546.248</b>	<b>265.960.093.894</b>
1. Vốn góp của chủ sở hữu	411		230.000.000.000	230.000.000.000
- Cổ phiếu phổ thông có quyền biểu quyết	411a		230.000.000.000	230.000.000.000
2. Quỹ đầu tư phát triển	418		839.178.790	839.178.790
3. Quỹ khác thuộc vốn chủ sở hữu	420		1.918.499.046	954.943.512
4. Lợi nhuận sau thuế chưa phân phối	421		24.382.868.412	34.165.971.592
- Lợi nhuận sau thuế chưa phân phối lũy kế đến cuối năm trước	421a		7.875.304.990	14.894.860.917
- Lợi nhuận sau thuế chưa phân phối năm nay	421b		16.507.563.422	19.271.110.675
<b>TỔNG CỘNG NGUỒN VỐN (440=300+400)</b>	<b>440</b>		<b>352.755.331.107</b>	<b>374.565.036.344</b>

  
 Nguyễn Thị Thu Sương  
 Người lập biểu

  
 Phạm Đức Minh  
 Kế toán trưởng



  
 Lê Thanh Sơn  
 Giám đốc  
 Ngày 17 tháng 3 năm 2016





**BÁO CÁO KẾT QUẢ HOẠT ĐỘNG KINH DOANH**  
 Cho năm tài chính kết thúc ngày 31 tháng 12 năm 2015

**MẪU SỐ B 02-DN**  
 Đơn vị: VND

CHỈ TIÊU	Mã Thuyết		2015	2014
	số	minh		
1. Doanh thu bán hàng và cung cấp dịch vụ	01		1.095.974.510.644	1.077.011.996.794
2. Các khoản giảm trừ doanh thu	02		-	-
3. Doanh thu thuần về bán hàng và cung cấp dịch vụ (10=01-02)	10	23	1.095.974.510.644	1.077.011.996.794
4. Giá vốn hàng bán và dịch vụ cung cấp	11	24	1.077.042.910.824	1.048.898.962.236
5. Lợi nhuận gộp về bán hàng và cung cấp dịch vụ (20=10-11)	20		18.931.599.820	28.113.034.558
6. Doanh thu hoạt động tài chính	21	26	6.983.112.127	10.452.862.566
7. Chi phí tài chính	22		63.584.123	6.583.333
8. Chi phí bán hàng	25	29	550.565.537	559.130.291
9. Chi phí quản lý doanh nghiệp	26	29	20.996.514.807	19.304.634.927
10. Lợi nhuận thuần từ hoạt động kinh doanh (30=20+(21-22)-(25+26))	30		4.304.047.480	18.695.548.573
11. Thu nhập khác	31	27	17.945.472.285	6.676.162.821
12. Chi phí khác	32	28	507.793.849	479.598.942
13. Lợi nhuận khác (40=31-32)	40		17.437.678.436	6.196.563.879
14. Tổng lợi nhuận kế toán trước thuế (50=30+40)	50		21.741.725.916	24.892.112.452
15. Chi phí thuế thu nhập doanh nghiệp hiện hành	51	30	5.320.245.060	5.897.028.135
16. Thu nhập thuế thu nhập doanh nghiệp hoãn lại	52	30	(86.082.566)	(276.026.358)
17. Lợi nhuận sau thuế thu nhập doanh nghiệp (60=50-51-52)	60		16.507.563.422	19.271.110.675
18. Lãi cơ bản trên cổ phiếu	70	31	646	754

  
 Nguyễn Thị Thu Sương  
 Người lập biểu

  
 Phạm Đức Minh  
 Kế toán trưởng

  
 Lê Thanh Sơn  
 Giám đốc  
 Ngày 17 tháng 3 năm 2016



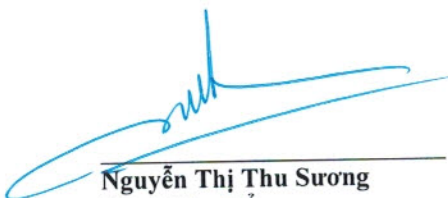
**BÁO CÁO LƯU CHUYỂN TIỀN TỆ**


Cho năm tài chính kết thúc ngày 31 tháng 12 năm 2015

**MÃ SỐ B 03-DN**

Đơn vị: VND

CHỈ TIÊU	Mã số	2015	2014
<b>I. LƯU CHUYỂN TIỀN TỪ HOẠT ĐỘNG KINH DOANH</b>			
1. Lợi nhuận trước thuế	01	21.741.725.916	24.892.112.452
<b>2. Điều chỉnh cho các khoản:</b>			
Khấu hao tài sản cố định và bất động sản đầu tư	02	33.493.608.149	35.920.511.073
Các khoản dự phòng	03	(778.261.454)	(346.239.214)
(Lãi) từ hoạt động đầu tư	05	(25.448.684.441)	(16.777.269.065)
Chi phí lãi vay	06	41.694.445	6.583.333
3. Lợi nhuận từ hoạt động kinh doanh trước thay đổi vốn lưu động	08	29.050.082.615	43.695.698.579
(Tăng)/giảm các khoản phải thu	09	(46.010.081.078)	9.994.516.486
(Tăng)/giảm hàng tồn kho	10	(7.878.965.857)	3.324.063.296
(Giảm) các khoản phải trả (Không kể lãi vay phải trả, thuế thu nhập doanh nghiệp phải nộp)	11	(3.759.452.387)	(50.225.983.814)
Giảm/(tăng) chi phí trả trước	12	1.742.588.858	(1.218.665.532)
Giảm chứng khoán kinh doanh	13	6.137.602.014	-
Tiền lãi vay đã trả	14	(48.277.778)	-
Thuế thu nhập doanh nghiệp đã nộp	15	(4.728.667.999)	(7.823.224.848)
Tiền chi khác cho hoạt động kinh doanh	17	(2.142.810.000)	(3.462.568.000)
<b>Lưu chuyển tiền thuần từ hoạt động kinh doanh</b>	<b>20</b>	<b>(27.637.981.612)</b>	<b>(5.716.163.833)</b>
<b>II. LƯU CHUYỂN TIỀN TỪ HOẠT ĐỘNG ĐẦU TƯ</b>			
1. Tiền chi để mua sắm tài sản cố định	21	(37.406.463.057)	(49.473.227.949)
2. Tiền thu từ thanh lý, nhượng bán tài sản cố định	22	32.088.927.384	15.487.888.145
3. Tiền chi cho vay, mua công cụ nợ của đơn vị khác	23	-	(69.385.373.018)
4. Tiền thu từ bán lại các công cụ nợ của đơn vị khác	24	29.138.747.293	-
5. Tiền thu lãi tiền gửi, cổ tức và lợi nhuận được chia	27	7.315.455.224	11.509.697.303
<b>Lưu chuyển tiền thuần từ hoạt động đầu tư</b>	<b>30</b>	<b>31.136.666.844</b>	<b>(91.861.015.519)</b>
<b>III. LƯU CHUYỂN TIỀN TỪ HOẠT ĐỘNG TÀI CHÍNH</b>			
1. Tiền thu từ đi vay	33	-	10.000.000.000
2. Tiền trả nợ gốc vay	34	(10.000.000.000)	-
3. Cổ tức, lợi nhuận đã trả cho chủ sở hữu	36	(23.000.000.000)	-
<b>Lưu chuyển tiền thuần từ hoạt động tài chính</b>	<b>40</b>	<b>(33.000.000.000)</b>	<b>10.000.000.000</b>
<b>Lưu chuyển tiền thuần trong năm (50=20+30+40)</b>	<b>50</b>	<b>(29.501.314.768)</b>	<b>(87.577.179.352)</b>
<b>Tiền và tương đương tiền đầu năm</b>	<b>60</b>	<b>47.925.713.749</b>	<b>135.502.893.101</b>
<b>Tiền và tương đương tiền cuối năm (70=50+60)</b>	<b>70</b>	<b>18.424.398.981</b>	<b>47.925.713.749</b>

  
 Nguyễn Thị Thu Sương  
 Người lập biểu

  
 Phạm Đức Minh  
 Kế toán trưởng

  
  
 Lê Thanh Sơn  
 Giám đốc  
 Ngày 17 tháng 3 năm 2016



**THUYẾT MINH BÁO CÁO TÀI CHÍNH**

**MẪU SỐ B 09-DN**

*Các thuyết minh này là một bộ phận hợp thành và cần được đọc đồng thời với báo cáo tài chính kèm theo*

**1. THÔNG TIN KHÁI QUÁT**

**Hình thức sở hữu vốn**

Công ty Cổ phần Dịch vụ - Vận tải Dầu khí Cửu Long (gọi tắt là “Công ty”), tên cũ là Công ty Cổ phần Vận tải Dầu khí Cửu Long, được thành lập tại Việt Nam theo Giấy chứng nhận đăng ký kinh doanh số 4103006914 ngày 04 tháng 6 năm 2007 do Sở Kế hoạch và Đầu tư thành phố Hồ Chí Minh cấp và các giấy chứng nhận điều chỉnh. Cổ phiếu của Công ty được niêm yết chính thức tại Sở Giao dịch chứng khoán Hà Nội vào ngày 12 tháng 9 năm 2011 với mã chứng khoán là PCT.

Tổng số nhân viên của Công ty tại ngày 31 tháng 12 năm 2015 là 517 người (tại ngày 31 tháng 12 năm 2014 là: 712 người).

**Ngành nghề kinh doanh và hoạt động chính**

Ngành nghề kinh doanh của Công ty là:

- Kinh doanh vận tải hành khách bằng taxi theo hợp đồng, tuyến cố định.
- Kinh doanh vận tải hàng hóa bằng đường bộ, đường thủy nội địa.
- Kinh doanh vận tải biển.
- Chiết nạp sản phẩm gas (không hoạt động tại Thành phố Hồ Chí Minh).
- Đại lý kinh doanh xăng dầu.
- Dịch vụ hoán cải phương tiện vận tải.
- Mua bán sản phẩm khí (LPG/CNG/LNG)
- Mua bán phân bón.

Hoạt động chính của Công ty là mua bán hàng hóa, kinh doanh vận tải hành khách bằng taxi theo hợp đồng, theo tuyến cố định và cung cấp các dịch vụ khác.

**Chu kỳ sản xuất, kinh doanh thông thường**

Chu kỳ sản xuất, kinh doanh thông thường của Công ty được thực hiện trong thời gian không quá 12 tháng.

**Cấu trúc doanh nghiệp**

Các chi nhánh của Công ty bao gồm:

- Chi nhánh Côn Sơn: Số 85 Đường Nguyễn Trọng Tuyển, Phường 15, Quận Phú Nhuận, Thành phố Hồ Chí Minh.
- Chi nhánh Đại Hùng: Số 85 Đường Nguyễn Trọng Tuyển, Phường 15, Quận Phú Nhuận, Thành phố Hồ Chí Minh.
- Trung tâm đầu tư và phát triển nhiên liệu khí Việt Autogas: Tầng 3 - tòa nhà PJICO Tower, Số 186 Điện Biên Phủ, Phường 6, Quận 3, Thành phố Hồ Chí Minh.
- Chi nhánh Vũng Tàu: Số 654 Đường Nguyễn An Ninh, Phường 8, Thành phố Vũng Tàu, Tỉnh Bà Rịa - Vũng Tàu.

**Thuyết minh về khả năng so sánh thông tin trên báo cáo tài chính**

Như đã trình bày tại Thuyết minh số 03, kể từ ngày 01 tháng 01 năm 2015 Công ty đã áp dụng Thông tư số 200/2014/TT-BTC do Bộ Tài chính ban hành ngày 22 tháng 12 năm 2014 (“Thông tư 200”), hướng dẫn chế độ kế toán cho doanh nghiệp. Thông tư này có hiệu lực cho năm tài chính bắt đầu vào hoặc sau ngày 01 tháng 01 năm 2015. Thông tư 200 thay thế cho các quy định về chế độ kế toán doanh nghiệp ban hành theo Quyết định số 15/2006/QĐ-BTC ngày 20 tháng 3 năm 2006 của Bộ Tài chính và Thông tư số 244/2009/TT-BTC ngày 31 tháng 12 năm 2009 của Bộ Tài chính. Theo đó, một số số liệu của Bảng cân đối kế toán tại ngày 31 tháng 12 năm 2014 và báo cáo kết quả hoạt động kinh doanh cho năm tài chính kết thúc cùng ngày đã được phân loại lại theo hướng dẫn của Thông tư 200 trong việc lập và trình bày Báo cáo tài chính để có thể so sánh được với số liệu tương ứng của năm nay, như được trình bày tại Thuyết minh số 36.

**THUYẾT MINH BÁO CÁO TÀI CHÍNH (Tiếp theo)**

**MẪU SỐ B 09-DN**

*Các thuyết minh này là một bộ phận hợp thành và cần được đọc đồng thời với báo cáo tài chính kèm theo*

**2. CƠ SỞ LẬP BÁO CÁO TÀI CHÍNH VÀ NĂM TÀI CHÍNH**

**Cơ sở lập báo cáo tài chính**

Báo cáo tài chính kèm theo được trình bày bằng Đồng Việt Nam (“VND”), theo nguyên tắc giá gốc và phù hợp với chuẩn mực kế toán, chế độ kế toán doanh nghiệp Việt Nam và các quy định pháp lý có liên quan đến việc lập và trình bày báo cáo tài chính.

Báo cáo tài chính kèm theo không nhằm phản ánh tình hình tài chính, kết quả hoạt động kinh doanh và tình hình lưu chuyển tiền tệ theo các nguyên tắc và thông lệ kế toán được chấp nhận chung tại các nước khác ngoài Việt Nam.

**Năm tài chính**

Năm tài chính của Công ty bắt đầu từ ngày 01 tháng 01 và kết thúc vào ngày 31 tháng 12.

**3. ÁP DỤNG HƯỚNG DẪN KẾ TOÁN MỚI**

**Hướng dẫn mới về chế độ kế toán doanh nghiệp**

Ngày 22 tháng 12 năm 2014, Bộ Tài chính đã ban hành Thông tư số 200/2014/TT-BTC (“Thông tư 200”) hướng dẫn chế độ kế toán cho doanh nghiệp. Thông tư này có hiệu lực cho năm tài chính bắt đầu vào hoặc sau ngày 01 tháng 01 năm 2015. Thông tư 200 thay thế cho các quy định về chế độ kế toán doanh nghiệp ban hành theo Quyết định số 15/2006/QĐ-BTC ngày 20 tháng 3 năm 2006 của Bộ Tài chính và Thông tư số 244/2009/TT-BTC ngày 31 tháng 12 năm 2009 của Bộ Tài chính. Ban Giám đốc đã áp dụng Thông tư 200 trong việc lập và trình bày báo cáo tài chính cho năm tài chính kết thúc ngày 31 tháng 12 năm 2015.

**4. TÓM TẮT CÁC CHÍNH SÁCH KẾ TOÁN CHỦ YẾU**

Sau đây là các chính sách kế toán chủ yếu được Công ty áp dụng trong việc lập báo cáo tài chính:

**Ước tính kế toán**

Việc lập báo cáo tài chính tuân thủ theo chuẩn mực kế toán, chế độ kế toán doanh nghiệp Việt Nam và các quy định pháp lý có liên quan đến việc lập và trình bày báo cáo tài chính yêu cầu Ban Giám đốc phải có những ước tính và giả định ảnh hưởng đến số liệu báo cáo về công nợ, tài sản và việc trình bày các khoản công nợ và tài sản tiềm tàng tại ngày kết thúc niên độ kế toán cũng như các số liệu báo cáo về doanh thu và chi phí trong suốt năm tài chính. Mặc dù các ước tính kế toán được lập bằng tất cả sự hiểu biết của Ban Giám đốc, số liệu phát sinh thực tế có thể khác với các ước tính, giả định đặt ra.

**Công cụ tài chính**

**Ghi nhận ban đầu**

*Tài sản tài chính:* Tại ngày ghi nhận ban đầu, tài sản tài chính được ghi nhận theo giá gốc cộng các chi phí giao dịch có liên quan trực tiếp đến việc mua sắm tài sản tài chính đó. Tài sản tài chính của Công ty bao gồm tiền và các khoản tương đương tiền, đầu tư tài chính, phải thu khách hàng và phải thu khác.

*Công nợ tài chính:* Tại ngày ghi nhận ban đầu, công nợ tài chính được ghi nhận theo giá gốc cộng các chi phí giao dịch có liên quan trực tiếp đến việc phát hành công nợ tài chính đó. Công nợ tài chính của Công ty bao gồm các khoản vay, phải trả người bán và phải trả khác, và chi phí phải trả.



**THUYẾT MINH BÁO CÁO TÀI CHÍNH (Tiếp theo)**

**MẪU SỐ B 09-DN**

*Các thuyết minh này là một bộ phận hợp thành và cần được đọc đồng thời với báo cáo tài chính kèm theo*

***Đánh giá lại sau lần ghi nhận ban đầu***

Hiện tại, chưa có quy định về đánh giá lại công cụ tài chính sau ghi nhận ban đầu.

**Tiền và các khoản tương đương tiền**

Tiền và các khoản tương đương tiền bao gồm tiền mặt tại quỹ, các khoản tiền gửi không kỳ hạn, các khoản đầu tư ngắn hạn có khả năng thanh khoản cao, dễ dàng chuyển đổi thành tiền và ít rủi ro liên quan đến việc biến động giá trị.

**Các khoản đầu tư tài chính**

***Chứng khoán kinh doanh***

Chứng khoán kinh doanh là các khoản chứng khoán được Công ty nắm giữ với mục đích kinh doanh. Chứng khoán kinh doanh được ghi nhận bắt đầu từ ngày Công ty có quyền sở hữu và được xác định giá trị ban đầu theo giá trị hợp lý của các khoản thanh toán tại thời điểm giao dịch phát sinh cộng các chi phí liên quan đến giao dịch mua chứng khoán kinh doanh.

Tại các kỳ kế toán tiếp theo, các khoản đầu tư chứng khoán được xác định theo giá gốc trừ các khoản giảm giá chứng khoán kinh doanh.

Dự phòng giảm giá chứng khoán kinh doanh được trích lập theo các quy định kế toán hiện hành.

***Các khoản đầu tư nắm giữ đến ngày đáo hạn***

Các khoản đầu tư nắm giữ đến ngày đáo hạn bao gồm các khoản đầu tư mà Công ty có ý định và khả năng giữ đến ngày đáo hạn. Các khoản đầu tư nắm giữ đến ngày đáo hạn bao gồm: các khoản tiền gửi ngân hàng có kỳ hạn (bao gồm cả các loại tín phiếu, kỳ phiếu), trái phiếu, cổ phiếu ưu đãi bên phát hành bắt buộc phải mua lại tại một thời điểm nhất định trong tương lai và các khoản cho vay nắm giữ đến ngày đáo hạn với mục đích thu lãi hàng kỳ và các khoản đầu tư nắm giữ đến ngày đáo hạn khác.

Các khoản đầu tư nắm giữ đến ngày đáo hạn được ghi nhận bắt đầu từ ngày mua và được xác định giá trị ban đầu theo giá mua và các chi phí liên quan đến giao dịch mua các khoản đầu tư. Thu nhập lãi từ các khoản đầu tư nắm giữ đến ngày đáo hạn sau ngày mua được ghi nhận trên Báo cáo kết quả hoạt động kinh doanh trên cơ sở dự thu. Lãi được hưởng trước khi Công ty nắm giữ được ghi giảm trừ vào giá gốc tại thời điểm mua.

**Nợ phải thu**

Nợ phải thu là số tiền có thể thu hồi của khách hàng hoặc các đối tượng khác. Nợ phải thu được trình bày theo giá trị ghi sổ trừ đi các khoản dự phòng phải thu khó đòi.

Dự phòng phải thu khó đòi được trích lập cho những khoản nợ phải thu đã quá hạn thanh toán từ sáu tháng trở lên, hoặc các khoản nợ phải thu mà người nợ khó có khả năng thanh toán do bị thanh lý, phá sản hay các khó khăn tương tự.

**Hàng tồn kho**

Hàng tồn kho được xác định trên cơ sở giá thấp hơn giữa giá gốc và giá trị thuần có thể thực hiện được. Giá gốc hàng tồn kho bao gồm giá mua và các chi phí có liên quan để có được hàng tồn kho ở địa điểm và trạng thái hiện tại. Giá gốc của hàng tồn kho được xác định theo phương pháp bình quân gia quyền. Giá trị thuần có thể thực hiện được được xác định bằng giá bán ước tính trừ các chi phí ước tính để hoàn thành sản phẩm cùng chi phí tiếp thị, bán hàng và phân phối phát sinh.

Dự phòng giảm giá hàng tồn kho của Công ty được trích lập theo các quy định kế toán hiện hành. Theo đó, Công ty được phép trích lập dự phòng giảm giá hàng tồn kho lỗi thời, hỏng, kém phẩm chất và trong trường hợp giá gốc của hàng tồn kho cao hơn giá trị thuần có thể thực hiện được tại ngày kết thúc niên độ kế toán.



**THUYẾT MINH BÁO CÁO TÀI CHÍNH (Tiếp theo)****MẪU SỐ B 09-DN***Các thuyết minh này là một bộ phận hợp thành và cần được đọc đồng thời với báo cáo tài chính kèm theo***Tài sản cố định hữu hình và khấu hao**

Tài sản cố định hữu hình được trình bày theo nguyên giá trừ giá trị hao mòn lũy kế. Nguyên giá tài sản cố định hữu hình bao gồm giá mua và toàn bộ các chi phí khác liên quan trực tiếp đến việc đưa tài sản vào trạng thái sẵn sàng sử dụng.

Tài sản cố định hữu hình được khấu hao theo phương pháp đường thẳng dựa trên thời gian hữu dụng ước tính của tài sản, cụ thể như sau:

	2015
	Số năm
Máy móc, thiết bị	05 – 08
Phương tiện vận tải	06 – 10
Thiết bị văn phòng	03 – 08
Tài sản khác	06

Các khoản lãi, lỗ phát sinh khi thanh lý, bán tài sản là chênh lệch giữa thu nhập từ thanh lý và giá trị còn lại của tài sản và được ghi nhận vào Báo cáo kết quả hoạt động kinh doanh.

**Tài sản cố định vô hình và khấu hao**

Tài sản cố định vô hình thể hiện giá trị phần mềm máy tính và được trình bày theo nguyên giá trừ giá trị hao mòn lũy kế. Phần mềm máy tính được phân bổ theo phương pháp đường thẳng tương ứng với thời hạn sử dụng của phần mềm máy tính là 6 năm.

**Bất động sản đầu tư**

Bất động sản đầu tư thể hiện quyền sử dụng đất do Công ty nắm giữ nhằm mục đích thu lợi từ việc cho thuê hoặc chờ tăng giá được trình bày theo nguyên giá. Nguyên giá của bất động sản đầu tư được mua bao gồm giá mua và các chi phí liên quan trực tiếp như phí dịch vụ tư vấn về luật pháp liên quan, thuế trước bạ và chi phí giao dịch liên quan khác.

Công ty không trích khấu hao đối với bất động sản đầu tư nắm giữ chờ tăng giá.

**Chi phí xây dựng cơ bản dở dang**

Các tài sản đang trong quá trình xây dựng phục vụ mục đích sản xuất, cho thuê, quản trị hoặc cho bất kỳ mục đích nào khác được ghi nhận theo giá gốc. Chi phí này bao gồm chi phí dịch vụ và chi phí lãi vay có liên quan phù hợp với chính sách kế toán của Công ty. Việc tính khấu hao của các tài sản này được áp dụng giống như với các tài sản khác, bắt đầu từ khi tài sản ở vào trạng thái sẵn sàng sử dụng.

**Các khoản trả trước**

Chi phí trả trước bao gồm các chi phí thực tế đã phát sinh nhưng có liên quan đến kết quả hoạt động sản xuất kinh doanh của nhiều kỳ kế toán. Chi phí trả trước dài hạn bao gồm chi phí sửa chữa, cải tạo văn phòng và các khoản chi phí trả trước dài hạn khác.

Chi phí sửa chữa, cải tạo văn phòng được phân bổ vào kết quả hoạt động kinh doanh theo phương pháp đường thẳng trong thời gian ba năm.

Các khoản chi phí trả trước khác bao gồm giá trị công cụ, dụng cụ, linh kiện loại nhỏ gắn trên xe taxi, các chi phí bảo hiểm tài sản cố định được coi là có khả năng đem lại lợi ích kinh tế trong tương lai cho Công ty với thời hạn từ một năm đến ba năm. Các chi phí này được vốn hóa dưới hình thức các khoản trả trước và được phân bổ vào Báo cáo kết quả hoạt động kinh doanh, sử dụng phương pháp đường thẳng theo các quy định kế toán hiện hành.

**Các khoản dự phòng phải trả**

Các khoản dự phòng phải trả được ghi nhận khi Công ty có nghĩa vụ nợ hiện tại do kết quả từ một sự kiện đã xảy ra, và Công ty có khả năng phải thanh toán nghĩa vụ này. Các khoản dự phòng được xác định trên cơ sở ước tính của Ban Giám đốc về các khoản chi phí cần thiết để thanh toán nghĩa vụ nợ này tại ngày kết thúc năm tài chính.



**THUYẾT MINH BÁO CÁO TÀI CHÍNH (Tiếp theo)**

**MẪU SỐ B 09-DN**

*Các thuyết minh này là một bộ phận hợp thành và cần được đọc đồng thời với báo cáo tài chính kèm theo*

**Ghi nhận doanh thu**

Doanh thu bán hàng được ghi nhận khi đồng thời thỏa mãn tất cả năm (5) điều kiện sau:

- (a) Công ty đã chuyển giao phần lớn rủi ro và lợi ích gắn liền với quyền sở hữu sản phẩm hoặc hàng hóa cho người mua;
- (b) Công ty không còn nắm giữ quyền quản lý hàng hóa như người sở hữu hàng hóa hoặc quyền kiểm soát hàng hóa;
- (c) Doanh thu được xác định tương đối chắc chắn;
- (d) Công ty sẽ thu được lợi ích kinh tế từ giao dịch bán hàng; và
- (e) Xác định được chi phí liên quan đến giao dịch bán hàng.

Doanh thu của giao dịch về cung cấp dịch vụ được ghi nhận khi kết quả của giao dịch đó được xác định một cách đáng tin cậy. Trường hợp giao dịch về cung cấp dịch vụ liên quan đến nhiều năm thì doanh thu được ghi nhận trong năm theo kết quả phân công việc đã hoàn thành tại ngày của Bảng cân đối kế toán của năm tài chính đó. Kết quả của giao dịch cung cấp dịch vụ được xác định khi thỏa mãn tất cả bốn (4) điều kiện sau:

- (a) Doanh thu được xác định tương đối chắc chắn;
- (b) Có khả năng thu được lợi ích kinh tế từ giao dịch cung cấp dịch vụ đó;
- (c) Xác định được phân công việc đã hoàn thành tại ngày của Bảng cân đối kế toán; và
- (d) Xác định được chi phí phát sinh cho giao dịch và chi phí để hoàn thành giao dịch cung cấp dịch vụ đó.

Lãi tiền gửi được ghi nhận trên cơ sở dồn tích, được xác định trên số dư các tài khoản tiền gửi và lãi suất áp dụng.

Lãi từ các khoản đầu tư được ghi nhận khi Công ty có quyền nhận khoản lãi.

**Ngoại tệ**

Công ty áp dụng xử lý chênh lệch tỷ giá theo hướng dẫn của Chuẩn mực kế toán Việt Nam số 10 (VAS 10) “Ảnh hưởng của việc thay đổi tỷ giá hối đoái”. Theo đó, các nghiệp vụ phát sinh bằng ngoại tệ được chuyển đổi theo tỷ giá tại ngày phát sinh nghiệp vụ. Số dư các khoản mục tiền tệ có gốc ngoại tệ tại ngày kết thúc niên độ kế toán được chuyển đổi theo tỷ giá tại ngày này. Chênh lệch tỷ giá phát sinh được hạch toán vào báo cáo kết quả hoạt động kinh doanh. Lãi chênh lệch tỷ giá do đánh giá lại các số dư tại ngày kết thúc niên độ kế toán không được dùng để chia cho cổ đông.

**Thuế**

Thuế thu nhập doanh nghiệp thể hiện tổng giá trị của số thuế phải trả hiện tại và số thuế hoãn lại.

Số thuế hiện tại phải trả hiện tại được tính dựa trên thu nhập chịu thuế trong năm. Thu nhập chịu thuế khác với lợi nhuận thuần được trình bày trên báo cáo kết quả hoạt động kinh doanh vì thu nhập chịu thuế không bao gồm các khoản thu nhập hay chi phí tính thuế hoặc được khấu trừ trong các năm khác (bao gồm cả lỗ mang sang, nếu có) và ngoài ra không bao gồm các chi tiêu không chịu thuế hoặc không được khấu trừ.

Thuế thu nhập hoãn lại được tính trên các khoản chênh lệch giữa giá trị ghi sổ và cơ sở tính thuế thu nhập của các khoản mục tài sản hoặc công nợ trên báo cáo tài chính và được ghi nhận theo phương pháp bảng cân đối kế toán. Thuế thu nhập hoãn lại phải trả phải được ghi nhận cho tất cả các khoản chênh lệch tạm thời còn tài sản thuế thu nhập hoãn lại chỉ được ghi nhận khi chắc chắn có đủ lợi nhuận tính thuế trong tương lai để khấu trừ các khoản chênh lệch tạm thời.

Thuế thu nhập hoãn lại được xác định theo thuế suất dự tính sẽ áp dụng cho năm tài sản được thu hồi hay nợ phải trả được thanh toán. Thuế thu nhập hoãn lại được ghi nhận vào báo cáo kết quả hoạt động kinh doanh và chỉ ghi vào vốn chủ sở hữu khi khoản thuế đó có liên quan tới khoản mục ghi thẳng vào vốn chủ sở hữu.

**CÔNG TY CỔ PHẦN DỊCH VỤ - VẬN TẢI DẦU KHÍ CỬU LONG**

Tầng 3 - Tòa nhà PJICO, 186 Điện Biên Phủ, Phường 6, Quận 3

Thành phố Hồ Chí Minh, CHXHCN Việt Nam

Cho năm tài chính kết thúc ngày 31 tháng 12 năm 2015

**Báo cáo tài chính****THUYẾT MINH BÁO CÁO TÀI CHÍNH (Tiếp theo)****MẪU SỐ B 09-DN***Các thuyết minh này là một bộ phận hợp thành và cần được đọc đồng thời với báo cáo tài chính kèm theo*

Tài sản thuế thu nhập hoãn lại và nợ thuế thu nhập hoãn lại phải trả được bù trừ khi Công ty có quyền hợp pháp để bù trừ giữa tài sản thuế thu nhập hiện hành với thuế thu nhập hiện hành phải nộp và khi các tài sản thuế thu nhập hoãn lại và nợ thuế thu nhập hoãn lại phải trả liên quan tới thuế thu nhập doanh nghiệp được quản lý bởi cùng một cơ quan thuế và Công ty có dự định thanh toán thuế thu nhập hiện hành trên cơ sở thuần.

Việc xác định thuế thu nhập phải trả và thuế thu nhập hoãn lại của Công ty căn cứ vào các quy định hiện hành về thuế. Tuy nhiên, những quy định này thay đổi theo từng thời kỳ và việc xác định sau cùng về thuế thu nhập doanh nghiệp tùy thuộc vào kết quả kiểm tra của cơ quan thuế có thẩm quyền.

Các loại thuế khác được áp dụng theo các luật thuế hiện hành tại Việt Nam.

**5. TIỀN VÀ CÁC KHOẢN TƯƠNG ĐƯƠNG TIỀN**

	31/12/2015 VND	31/12/2014 VND
Tiền mặt	32.651.297	90.227.378
Tiền gửi ngân hàng không kỳ hạn	18.391.747.684	11.835.486.371
Các khoản tương đương tiền	-	36.000.000.000
	<b>18.424.398.981</b>	<b>47.925.713.749</b>

**6. ĐẦU TƯ TÀI CHÍNH NGẮN HẠN**

	31/12/2015			31/12/2014		
	Giá gốc VND	Giá trị hợp lý VND	Dự phòng VND	Giá gốc VND	Giá trị hợp lý VND	Dự phòng VND
<b>a. Chứng khoán kinh doanh</b>						
<i>Cổ phiếu DPM</i>	-	-	-	654.734.080	277.200.000	(377.534.080)
<i>Cổ phiếu HAP</i>	157.596	27.500	(130.096)	1.071.810.000	250.403.400	(821.406.600)
<i>Cổ phiếu SSI</i>	265.621.091	117.216.000	(148.405.091)	2.921.832.000	1.210.000.000	(1.711.832.000)
<i>Cổ phiếu STB</i>	191.642	88.800	(102.842)	1.448.730.000	952.506.000	(496.224.000)
<i>Cổ phiếu khác</i>	137.737	50.600	(87.137)	306.604.000	249.744.000	(56.860.000)
<b>Tổng giá trị cổ phiếu</b>	<b>266.108.066</b>	<b>117.382.900</b>	<b>(148.725.166)</b>	<b>6.403.710.080</b>	<b>2.939.853.400</b>	<b>(3.463.856.680)</b>
<b>b. Đầu tư nắm giữ đến ngày đáo hạn</b>						
Tiền gửi có kỳ hạn ngắn hạn	40.800.000.000	40.800.000.000		84.238.747.293	84.238.747.293	
	<b>40.800.000.000</b>	<b>40.800.000.000</b>		<b>84.238.747.293</b>	<b>84.238.747.293</b>	

Tiền gửi có kỳ hạn ngắn hạn thể hiện các khoản tiền gửi bằng Đồng Việt Nam có kỳ hạn từ sáu tháng đến một năm tại các ngân hàng thương mại với lãi suất hàng năm được hưởng từ 5,8% đến 6,6% (tại ngày 31 tháng 12 năm 2014: từ 6% đến 7,5%).



**CÔNG TY CỔ PHẦN DỊCH VỤ - VẬN TẢI DẦU KHÍ CỬU LONG**

Tầng 3 - Tòa nhà PJICO, 186 Điện Biên Phủ, Phường 6, Quận 3

Thành phố Hồ Chí Minh, CHXHCN Việt Nam

Cho năm tài chính kết thúc ngày 31 tháng 12 năm 2015

**Báo cáo tài chính****THUYẾT MINH BÁO CÁO TÀI CHÍNH (Tiếp theo)****MÃ SỐ B 09-DN***Các thuyết minh này là một bộ phận hợp thành và cần được đọc đồng thời với báo cáo tài chính kèm theo***7. PHẢI THU NGẮN HẠN CỦA KHÁCH HÀNG**

	31/12/2015	31/12/2014
	<u>VND</u>	<u>VND</u>
<b>a. Phải thu khách hàng là bên thứ ba</b>	<b>78.370.753.717</b>	<b>38.154.352.273</b>
Công ty TNHH MTV GAS Venus	32.844.475.819	-
Công ty Cổ Phần TMDV An Hiệp Lợi	10.458.231.572	12.965.763.177
Công ty trách nhiệm hữu hạn GAS Miền Trung	9.932.445.487	-
Công ty TNHH TMDV Thanh Bình Rạng Đông	4.988.915.197	5.400.340.365
Công ty Cổ phần Khí hóa lỏng Đồng Tháp	633.578.042	5.722.388.211
Các khoản phải thu khách hàng khác	19.513.107.600	14.065.860.520
<b>b. Phải thu khách hàng là các bên liên quan (xem Thuyết minh 34)</b>	<b>13.916.063.152</b>	<b>17.726.568.169</b>
	<b><u>92.286.816.869</u></b>	<b><u>55.880.920.442</u></b>

**8. PHẢI THU KHÁC**

	31/12/2015	31/12/2014
	<u>VND</u>	<u>VND</u>
<b>a. Ngắn hạn</b>		
Ký cược, ký quỹ	50.617.797.000	32.098.347.000
Phải thu dịch vụ chưa phát hành hóa đơn	3.128.204.728	1.721.486.423
Trích trước lãi tiền gửi có kỳ hạn	1.491.686.667	1.824.029.764
Phải thu người lao động	1.941.022.635	1.814.798.309
Phải thu khác	3.966.480.450	4.364.577.565
	<b><u>61.145.191.480</u></b>	<b><u>41.823.239.061</u></b>
<b>b. Dài hạn</b>		
Ký cược, ký quỹ	2.091.580.000	1.969.838.000
	<b><u>2.091.580.000</u></b>	<b><u>1.969.838.000</u></b>

**9. NỢ XẤU**

	31/12/2015		31/12/2014	
	Giá gốc	Giá trị	Giá gốc	Giá trị
	<u>VND</u>	có thể thu hồi <u>VND</u>	<u>VND</u>	có thể thu hồi <u>VND</u>
<b>Thời gian quá hạn:</b>				
- Từ 3 năm trở lên	20.702.215.023	-	21.353.048.611	-
<b>Tổng</b>	<b><u>20.702.215.023</u></b>	<b><u>-</u></b>	<b><u>21.353.048.611</u></b>	<b><u>-</u></b>

**10. HÀNG TỒN KHO**

	31/12/2015		31/12/2014	
	Giá gốc	Dự phòng	Giá gốc	Dự phòng
	<u>VND</u>	<u>VND</u>	<u>VND</u>	<u>VND</u>
Nguyên liệu, vật liệu	1.924.411.142	1.154.637.347	4.807.603.010	-
Hàng hoá	10.785.420.017	2.033.066.301	23.262.292	-
	<b><u>12.709.831.159</u></b>	<b><u>3.187.703.648</u></b>	<b><u>4.830.865.302</u></b>	<b><u>-</u></b>

Trong năm 2015, Công ty đã trích lập dự phòng giảm giá hàng tồn kho với số tiền là 3.187.73.648 đồng (năm 2014: Không có).

**CÔNG TY CỔ PHẦN DỊCH VỤ - VẬN TẢI DẦU KHÍ CỬU LONG**

Tầng 3 - Tòa nhà PJICO, 186 Điện Biên Phủ, Phường 6, Quận 3

Thành phố Hồ Chí Minh, CHXHCN Việt Nam

Cho năm tài chính kết thúc ngày 31 tháng 12 năm 2015

**Báo cáo tài chính****THUYẾT MINH BÁO CÁO TÀI CHÍNH (Tiếp theo)****MÃ SỐ B 09-DN***Các thuyết minh này là một bộ phận hợp thành và cần được đọc đồng thời với báo cáo tài chính kèm theo***11. CHI PHÍ TRẢ TRƯỚC**

	31/12/2015	31/12/2014
	VND	VND
<b>a. Ngắn hạn</b>		
Công cụ, dụng cụ xuất dùng	160.524.000	197.412.039
Bảo hiểm xe cơ giới	287.190.099	21.314.358
Các khoản khác	352.519.973	917.184.112
	<b>800.234.072</b>	<b>1.135.910.509</b>
<b>b. Dài hạn</b>		
Công cụ, dụng cụ xuất dùng	280.928.208	584.743.647
Chi phí lắp đặt, sửa chữa văn phòng	-	1.103.096.982
	<b>280.928.208</b>	<b>1.687.840.629</b>

**12. TĂNG, GIẢM TÀI SẢN CỐ ĐỊNH HỮU HÌNH**

	Máy móc, thiết bị VND	Phương tiện vận tải VND	Thiết bị văn phòng VND	Khác VND	Tổng VND
<b>NGUYÊN GIÁ</b>					
Tại ngày 01/01/2015	2.632.354.164	270.796.257.548	442.504.212	46.000.000	273.917.115.924
Tăng trong năm	-	37.381.463.057	-	-	37.381.463.057
Thanh lý, nhượng bán	(2.437.018.986)	(83.597.739.770)	-	(46.000.000)	(86.080.758.756)
Tại ngày 31/12/2015	195.335.178	224.579.980.835	442.504.212	-	225.217.820.225
<b>GIÁ TRỊ HAO MÒN LŨY KẾ</b>					
Tại ngày 01/01/2015	1.634.186.533	143.764.503.788	371.475.407	26.833.335	145.796.999.063
Khấu hao trong năm	317.399.883	33.014.522.029	47.042.376	7.027.779	33.385.992.067
Phân loại lại	2.576.073	(1)	(2.576.072)	-	-
Thanh lý, nhượng bán	(1.834.710.630)	(70.588.831.942)	-	(33.861.114)	(72.457.403.686)
Tại ngày 31/12/2015	119.451.859	106.190.193.874	415.941.711	-	106.725.587.444
<b>GIÁ TRỊ CÒN LẠI</b>					
Tại ngày 31/12/2015	<b>75.883.319</b>	<b>118.389.786.961</b>	<b>26.562.501</b>	<b>-</b>	<b>118.492.232.781</b>
Tại ngày 31/12/2014	<b>998.167.631</b>	<b>127.031.753.760</b>	<b>71.028.805</b>	<b>19.166.665</b>	<b>128.120.116.861</b>

Tại ngày 31 tháng 12 năm 2015, phương tiện vận tải của Công ty với nguyên giá và giá trị còn lại lần lượt là 1.447.602.286 đồng và 192.480.148 đồng đang được giữ bởi Công ty TNHH MTV Cửu Nguyễn ("Cửu Nguyễn"), liên quan đến vụ tranh chấp giữa Công ty và Cửu Nguyễn từ tháng 11 năm 2013. Ngày 26 tháng 02 năm 2014, Công ty đã nộp đơn khởi kiện đến Tòa án Nhân dân Quận Tân Bình, Thành phố Hồ Chí Minh để thu hồi ba chiếc xe này.

Ngày 26 tháng 5 năm 2015, theo bản án sơ thẩm số 95/2015/LDTM-ST, Tòa án Nhân dân Quận Tân Bình đã tuyên Công ty TNHH MTV Cửu Nguyễn phải trả cho Công ty Cổ phần Dịch vụ Vận tải Cửu Long ba xe taxi trên với biển kiểm soát số 56K-8922, 56K-8306, 56N-6297.

Ngày 22 tháng 9 năm 2015, Tòa án Nhân dân Thành phố Hồ Chí Minh hủy bản án sơ thẩm số 95/2015/LDTM-ST nêu ở trên và chuyển hồ sơ vụ án cho Tòa án cấp sơ thẩm giải quyết lại vụ án.

Nguyên giá của tài sản cố định tại ngày 31 tháng 12 năm 2015 bao gồm các tài sản cố định đã khấu hao hết nhưng vẫn còn sử dụng với giá trị là 6.788.809.821 đồng (tại ngày 31 tháng 12 năm 2014: 4.729.463.211 đồng).



**CÔNG TY CỔ PHẦN DỊCH VỤ - VẬN TẢI DẦU KHÍ CỬU LONG**

Tầng 3 - Tòa nhà PJICO, 186 Điện Biên Phủ, Phường 6, Quận 3

Thành phố Hồ Chí Minh, CHXHCN Việt Nam

Cho năm tài chính kết thúc ngày 31 tháng 12 năm 2015

**Báo cáo tài chính****THUYẾT MINH BÁO CÁO TÀI CHÍNH (Tiếp theo)****MẪU SỐ B 09-DN***Các thuyết minh này là một bộ phận hợp thành và cần được đọc đồng thời với báo cáo tài chính kèm theo***13. TĂNG, GIẢM TÀI SẢN CỐ ĐỊNH VÔ HÌNH**

	Phân mềm máy tính <u>VND</u>
<b>NGUYÊN GIÁ</b>	
Tại ngày 01/01/2015	443.967.020
Chuyển từ xây dựng cơ bản dở dang	<u>250.000.000</u>
Tại ngày 31/12/2015	<u>693.967.020</u>
<b>GIÁ TRỊ HAO MÒN LŨY KẾ</b>	
Tại ngày 01/01/2015	398.850.934
Khấu hao trong năm	<u>107.616.082</u>
Tại ngày 31/12/2015	<u>506.467.016</u>
<b>GIÁ TRỊ CÒN LẠI</b>	
<b>Tại ngày 31/12/2015</b>	<u><u>187.500.004</u></u>
<b>Tại ngày 31/12/2014</b>	<u><u>45.116.086</u></u>

Nguyên giá của tài sản cố định vô hình tại ngày 31 tháng 12 năm 2015 bao gồm phần mềm máy tính đã khấu hao hết nhưng vẫn còn sử dụng với giá trị là 443.967.020 đồng (tại ngày 31 tháng 12 năm 2014: 33.000.000 đồng).

**14. THUẾ VÀ CÁC KHOẢN PHẢI NỘP NHÀ NƯỚC**

	31/12/2014 <u>VND</u>	Số phải nộp trong năm <u>VND</u>	Số đã thực nộp trong năm <u>VND</u>	31/12/2015 <u>VND</u>
<b>Các khoản phải trả</b>				
Thuế GTGT hàng bán nội địa	-	11.473.614.045	11.294.454.885	179.159.160
Thuế thu nhập doanh nghiệp	1.201.049.642	5.320.245.060	4.728.667.999	1.792.626.703
Thuế thu nhập cá nhân	38.315.642	1.407.016.389	1.443.473.535	1.858.496
Thuế môn bài	-	10.000.000	10.000.000	-
Các loại thuế khác	-	<u>60.421.582</u>	-	<u>60.421.582</u>
	<u><u>1.239.365.284</u></u>	<u><u>18.271.297.076</u></u>	<u><u>17.476.596.419</u></u>	<u><u>2.034.065.941</u></u>

**15. BẤT ĐỘNG SẢN ĐẦU TƯ**

Tại ngày 31 tháng 12 năm 2015, bất động sản đầu tư bao gồm chi phí đầu tư vào ba lô đất nền số 8 lô A, số 20 lô A và số 43 lô E thuộc dự án Khu dân cư Phước Long A, Bắc Rạch Chiếc, Quận 9, Thành phố Hồ Chí Minh với giá trị là 8.511.460.000 đồng (không thay đổi so với ngày 31 tháng 12 năm 2014).

Theo quy định tại Chuẩn mực kế toán Việt Nam số 05 - Bất động sản đầu tư, giá trị hợp lý của bất động sản đầu tư tại ngày 31 tháng 12 năm 2015 cần được trình bày. Tuy nhiên, Công ty hiện chưa xác định được giá trị hợp lý này nên giá trị hợp lý của bất động sản đầu tư tại ngày 31 tháng 12 năm 2015 chưa được trình bày trên Thuyết minh báo cáo tài chính. Để xác định được giá trị hợp lý này, Công ty sẽ phải thuê một công ty tư vấn độc lập đánh giá giá trị hợp lý của bất động sản đầu tư. Hiện tại, Công ty chưa tìm được công ty tư vấn phù hợp để thực hiện công việc này.

**CÔNG TY CỔ PHẦN DỊCH VỤ - VẬN TẢI DẦU KHÍ CỬU LONG**

Tầng 3 - Tòa nhà PJICO, 186 Điện Biên Phủ, Phường 6, Quận 3

Thành phố Hồ Chí Minh, CHXHCN Việt Nam

Cho năm tài chính kết thúc ngày 31 tháng 12 năm 2015

**Báo cáo tài chính****THUYẾT MINH BÁO CÁO TÀI CHÍNH (Tiếp theo)****MÃ SỐ B 09-DN**

Các thuyết minh này là một bộ phận hợp thành và cần được đọc đồng thời với báo cáo tài chính kèm theo

**16. TÀI SẢN THUẾ THU NHẬP HOẢN LẠI**

	31/12/2015	31/12/2014
	<u>VND</u>	<u>VND</u>
Thuế suất thuế TNDN sử dụng để xác định giá trị tài sản thuế thu nhập hoãn lại	20%	22%
Tài sản thuế thu nhập hoãn lại liên quan đến khoản chênh lệch tạm thời được khấu trừ	2.331.602.824	2.245.520.258
<b>Tài sản thuế thu nhập hoãn lại</b>	<b><u>2.331.602.824</u></b>	<b><u>2.245.520.258</u></b>

**17. PHẢI TRẢ NGƯỜI BÁN NGẮN HẠN**

	31/12/2015		31/12/2014	
	Giá gốc	Số có khả năng trả	Giá gốc	Số có khả năng trả
	<u>VND</u>	<u>VND</u>	<u>VND</u>	<u>VND</u>
<b>a) Phải trả người bán là bên thứ ba:</b>				
Các đối tượng khác	9.712.505.087	9.712.505.087	8.333.642.901	8.333.642.901
<b>b) Phải trả người bán là các bên liên quan (xem Thuyết minh 34)</b>				
	35.793.430.841	35.793.430.841	37.125.832.606	37.125.832.606
	<b><u>45.505.935.928</u></b>	<b><u>45.505.935.928</u></b>	<b><u>45.459.475.507</u></b>	<b><u>45.459.475.507</u></b>

**18. CHI PHÍ PHẢI TRẢ NGẮN HẠN**

	31/12/2015	31/12/2014
	<u>VND</u>	<u>VND</u>
Chi phí nhiên liệu	513.974.438	862.735.850
Chi phí thuê xe	590.524.182	1.673.639.423
Chi phí sửa chữa xe	384.995.936	377.340.030
Chi phí khác	3.373.868.206	2.280.911.247
	<b><u>4.863.362.762</u></b>	<b><u>5.194.626.550</u></b>

**19. PHẢI TRẢ KHÁC**

	31/12/2015	31/12/2014
	<u>VND</u>	<u>VND</u>
<b>a. Ngắn hạn</b>		
Ký quỹ của lái xe và khách thuê xe (*)	2.846.891.955	-
Bảo hiểm xã hội, bảo hiểm y tế, bảo hiểm thất nghiệp	279.135.894	167.385.159
Tài sản thừa chờ giải quyết	171.223.928	168.343.334
Kinh phí công đoàn	64.348.359	176.164.258
Nhận ký cược, ký quỹ ngắn hạn	-	1.000.000
Các khoản phải trả, phải nộp khác	3.393.016.663	3.966.907.114
	<b><u>6.754.616.799</u></b>	<b><u>4.479.799.865</u></b>
<b>b. Dài hạn</b>		
Ký quỹ của lái xe và khách thuê xe (*)	13.096.953.235	18.873.851.074
	<b><u>13.096.953.235</u></b>	<b><u>18.873.851.074</u></b>

(\*) Đây là khoản tiền nhận ký quỹ dài hạn từ tài xế xe taxi, tài xế lái xe theo hợp đồng và các khách hàng thuê xe của Công ty. Khoản ký quỹ từ tài xế được hoàn trả khi kết thúc hợp đồng lao động với tài xế xe taxi. Khoản ký quỹ từ khách hàng thuê xe được hoàn trả khi kết thúc hợp đồng thuê.



**CÔNG TY CỔ PHẦN DỊCH VỤ - VẬN TẢI DẦU KHÍ CỬU LONG**

Tầng 3 - Tòa nhà PJICO, 186 Điện Biên Phủ, Phường 6, Quận 3

Thành phố Hồ Chí Minh, CHXHCN Việt Nam

Cho năm tài chính kết thúc ngày 31 tháng 12 năm 2015

**Báo cáo tài chính****THUYẾT MINH BÁO CÁO TÀI CHÍNH (Tiếp theo)****MÃ SỐ B 09-DN***Các thuyết minh này là một bộ phận hợp thành và cần được đọc đồng thời với báo cáo tài chính kèm theo***20. DỰ PHÒNG PHẢI TRẢ NGẮN HẠN**Chi phí sửa chữa lớn  
tài sản cố định  
VND

Tại ngày 01/01/2014	8.952.245.000
Hoàn nhập dự phòng	(539.563.958)
Tại ngày 31/12/2014	<b>8.412.681.042</b>
Hoàn nhập dự phòng	(1.259.492.042)
Tại ngày 31/12/2015	<b>7.153.189.000</b>

Dự phòng phải trả thể hiện ước tính tốt nhất của Công ty về chi phí sửa chữa lớn phương tiện vận tải dựa trên kinh nghiệm quá khứ với các phương tiện hư hỏng.

**21. VỐN CHỦ SỞ HỮU****Vốn cổ phần đã phát hành**

	31/12/2015		31/12/2014	
	Số cổ phần	VND	Số cổ phần	VND
Được phép phát hành	23.000.000	230.000.000.000	23.000.000	230.000.000.000
Đã phát hành và góp vốn đủ	23.000.000	230.000.000.000	23.000.000	230.000.000.000

	31/12/2015	31/12/2014
<b>Số lượng cổ phần đã bán ra công chúng</b>	<b>23.000.000</b>	<b>23.000.000</b>
+ Cổ phần phổ thông	23.000.000	23.000.000
<b>Số lượng cổ phần đang lưu hành</b>	<b>23.000.000</b>	<b>23.000.000</b>
+ Cổ phần phổ thông	23.000.000	23.000.000

Công ty chỉ phát hành một loại cổ phần phổ thông không được hưởng cổ tức cố định với mệnh giá 10.000 đồng/cổ phần. Cổ đông sở hữu cổ phần phổ thông được nhận cổ tức khi được công bố và có quyền biểu quyết theo tỷ lệ một quyền biểu quyết cho mỗi cổ phần sở hữu tại các cuộc họp cổ đông của Công ty. Các cổ phần đều có quyền thừa hưởng như nhau đối với tài sản thuần của Công ty.

**Thay đổi trong vốn chủ sở hữu**

	Vốn góp của chủ sở hữu	Quỹ đầu tư phát triển	Quỹ khác thuộc vốn chủ sở hữu	Lợi nhuận sau thuế chưa phân phối	Tổng
	VND	VND	VND	VND	VND
Tại ngày 01/01/2014	230.000.000.000	375.058.709	490.823.431	17.051.341.242	247.917.223.382
Lợi nhuận trong năm	-	-	-	19.271.110.675	19.271.110.675
Trích lập các quỹ	-	464.120.081	464.120.081	(928.240.162)	-
Trích quỹ khen thưởng phúc lợi	-	-	-	(928.240.163)	(928.240.163)
Trích quỹ khen thưởng Ban quản lý điều hành	-	-	-	(300.000.000)	(300.000.000)
<b>Tại ngày 31/12/2014</b>	<b>230.000.000.000</b>	<b>839.178.790</b>	<b>954.943.512</b>	<b>34.165.971.592</b>	<b>265.960.093.894</b>
Lợi nhuận trong năm	-	-	-	16.507.563.422	16.507.563.422
Trích lập các quỹ (i)	-	-	963.555.534	(963.555.534)	-
Trích quỹ khen thưởng phúc lợi (i)	-	-	-	(1.927.111.068)	(1.927.111.068)
Trích quỹ khen thưởng Ban quản lý điều hành (i)	-	-	-	(400.000.000)	(400.000.000)
Chi trả cổ tức	-	-	-	(23.000.000.000)	(23.000.000.000)
<b>Tại ngày 31/12/2015</b>	<b>230.000.000.000</b>	<b>839.178.790</b>	<b>1.918.499.046</b>	<b>24.382.868.412</b>	<b>257.140.546.248</b>

**CÔNG TY CỔ PHẦN DỊCH VỤ - VẬN TẢI DẦU KHÍ CỬU LONG**

Tầng 3 - Tòa nhà PJICO, 186 Điện Biên Phủ, Phường 6, Quận 3

Thành phố Hồ Chí Minh, CHXHCN Việt Nam

Cho năm tài chính kết thúc ngày 31 tháng 12 năm 2015

**Báo cáo tài chính****THUYẾT MINH BÁO CÁO TÀI CHÍNH (Tiếp theo)****MẪU SỐ B 09-DN***Các thuyết minh này là một bộ phận hợp thành và cần được đọc đồng thời với báo cáo tài chính kèm theo*

(i) Số trích lập các quỹ trong năm bao gồm số trích lập bổ sung quỹ khác thuộc vốn chủ sở hữu (quỹ dự trữ bổ sung vốn điều lệ), quỹ khen thưởng phúc lợi và quỹ khen thưởng Ban quản lý điều hành của Công ty với số tiền lần lượt là 963.555.534 đồng, 1.927.111.068 đồng và 400.000.000 đồng từ lợi nhuận sau thuế chưa phân phối năm trước theo Nghị quyết Đại hội đồng cổ đông số 13/NQ-ĐHCĐ-PCT ngày 22 tháng 5 năm 2015. Đồng thời theo Nghị quyết này, Công ty đã thông qua việc chia cổ tức cho cổ đông từ lợi nhuận sau thuế năm trước với số tiền là 23.000.000.000 đồng. Trong năm, Công ty đã thực hiện chi trả cổ tức trên cho cổ đông.

Chi tiết các cổ đông sở hữu cổ phần ở Công ty tại ngày kết thúc năm tài chính như sau:

	Tại ngày 31/12/2015		Tại ngày 31/12/2014	
	VND	%	VND	%
Tổng Công ty Cổ phần Vận tải Dầu khí	52.037.720.000	22,63	52.037.720.000	22,63
Tổng Công ty Khí Việt Nam	-	0,00	45.000.000.000	19,57
Công ty Cổ phần SCI	20.989.000.000	9,13	-	0,00
Công ty Cổ phần Chứng khoán IB	9.691.000.000	4,21	-	0,00
Công ty Cổ phần Đầu tư Cao Su Quảng Nam	2.500.000.000	1,09	-	0,00
Công ty Cổ phần Đầu tư và Thương mại Dầu Khí Sông Đà	1.032.200.000	0,45	1.032.200.000	0,45
Công ty Cổ phần Kinh doanh Dịch vụ cao cấp Dầu Khí Việt Nam	-	0,00	14.410.000.000	6,27
Các cổ đông khác	143.750.080.000	62,50	117.520.080.000	51,10
	<b>230.000.000.000</b>	<b>100</b>	<b>230.000.000.000</b>	<b>100</b>

**22. BÁO CÁO BỘ PHẬN****Bộ phận theo lĩnh vực kinh doanh**

Để phục vụ mục đích quản lý, cơ cấu tổ chức của Công ty được chia thành 3 bộ phận hoạt động - Bộ phận kinh doanh hàng hóa, Bộ phận kinh doanh dịch vụ vận tải và Bộ phận kinh doanh các hoạt động khác. Công ty lập báo cáo bộ phận theo ba bộ phận kinh doanh này. Hoạt động chủ yếu của ba bộ phận kinh doanh trên như sau:

Bộ phận kinh doanh thương mại - kinh doanh mua bán các mặt hàng LPG và xăng dầu.

Bộ phận kinh doanh dịch vụ vận tải - kinh doanh vận tải bằng xe taxi, cho thuê xe.

Bộ phận kinh doanh các hoạt động khác - kinh doanh bảo dưỡng, sửa chữa cho các phương tiện vận tải và các hoạt động khác.

Các thông tin bộ phận về hoạt động kinh doanh của Công ty như sau:

**Bảng cân đối kế toán**

31/12/2015	Thương mại VND	Dịch vụ vận tải VND	Hoạt động khác VND	Tổng VND
<b>Tài sản</b>				
Tài sản bộ phận	73.900.116.132	157.412.213.936	149.164.567	231.461.494.635
Tài sản không phân bổ				121.293.836.472
<b>Tổng tài sản</b>				<b>352.755.331.107</b>
<b>Nợ phải trả</b>				
Nợ phải trả bộ phận	38.059.349.459	38.734.464.064	-	76.793.813.523
Nợ phải trả không phân bổ				18.820.971.336
<b>Tổng nợ phải trả</b>				<b>95.614.784.859</b>



**CÔNG TY CỔ PHẦN DỊCH VỤ - VẬN TẢI DẦU KHÍ CỬU LONG**

Tầng 3 - Tòa nhà PJICO, 186 Điện Biên Phủ, Phường 6, Quận 3

Thành phố Hồ Chí Minh, CHXHCN Việt Nam

**Báo cáo tài chính**

Cho năm tài chính kết thúc ngày 31 tháng 12 năm 2015

**THUYẾT MINH BÁO CÁO TÀI CHÍNH (Tiếp theo)****MÃ SỐ B 09-DN***Các thuyết minh này là một bộ phận hợp thành và cần được đọc đồng thời với báo cáo tài chính kèm theo***Báo cáo kết quả hoạt động kinh doanh**

<b>2015</b>	Thương mại <u>VND</u>	Dịch vụ vận tải <u>VND</u>	Hoạt động khác <u>VND</u>	Tổng <u>VND</u>
<b>Doanh thu</b>				
Doanh thu thuần từ bán hàng ra bên ngoài	860.236.171.768	223.180.917.914	12.557.420.962	1.095.974.510.644
Doanh thu thuần từ bán hàng cho các bộ phận khác	-	-	-	-
Tổng doanh thu	860.236.171.768	223.180.917.914	12.557.420.962	1.095.974.510.644
<b>Kết quả hoạt động kinh doanh</b>				
Kết quả kinh doanh bộ phận	(78.672.354)	18.083.651.100	926.621.074	18.931.599.820
Chi phí không phân bổ				(21.547.080.344)
Lỗ từ hoạt động kinh doanh				(2.615.480.524)
Doanh thu hoạt động tài chính				6.983.112.127
Lợi nhuận khác				17.437.678.436
Chi phí tài chính				(63.584.123)
Lợi nhuận kế toán trước thuế				21.741.725.916
Chi phí thuế thu nhập doanh nghiệp				(5.320.245.060)
Thu nhập thuế thu nhập doanh nghiệp hoãn lại				86.082.566
Lợi nhuận trong năm				16.507.563.422
<b>Thông tin khác</b>				
Khấu hao				33.493.608.149

**Bảng cân đối kế toán**

<b>31/12/2014</b>	Thương mại <u>VND</u>	Dịch vụ vận tải <u>VND</u>	Hoạt động khác <u>VND</u>	Tổng <u>VND</u>
<b>Tài sản</b>				
Tài sản bộ phận	30.977.995.002	163.322.806.879	278.065.565	194.578.867.446
Tài sản không phân bổ				179.986.168.898
<b>Tổng tài sản</b>				<u><u>374.565.036.344</u></u>
<b>Nợ phải trả</b>				
Nợ phải trả bộ phận	36.557.092.036	49.098.809.550	101.000.000	85.756.901.586
Nợ phải trả không phân bổ				22.848.040.864
<b>Tổng nợ phải trả</b>				<u><u>108.604.942.450</u></u>

**CÔNG TY CỔ PHẦN DỊCH VỤ - VẬN TẢI DẦU KHÍ CỬU LONG**

Tầng 3 - Tòa nhà PJICO, 186 Điện Biên Phủ, Phường 6, Quận 3

Thành phố Hồ Chí Minh, CHXHCN Việt Nam

Cho năm tài chính kết thúc ngày 31 tháng 12 năm 2015

**Báo cáo tài chính****THUYẾT MINH BÁO CÁO TÀI CHÍNH (Tiếp theo)****MẪU SỐ B 09-DN***Các thuyết minh này là một bộ phận hợp thành và cần được đọc đồng thời với báo cáo tài chính kèm theo***Báo cáo kết quả hoạt động kinh doanh**

2014	Thương mại VND	Dịch vụ vận tải VND	Hoạt động khác VND	Tổng VND
<b>Doanh thu</b>				
Doanh thu thuần từ bán hàng ra bên ngoài	840.177.352.825	216.655.152.101	20.179.491.868	1.077.011.996.794
Doanh thu thuần từ bán hàng cho các bộ phận khác	-	-	-	-
<b>Tổng doanh thu</b>	<b>840.177.352.825</b>	<b>216.655.152.101</b>	<b>20.179.491.868</b>	<b>1.077.011.996.794</b>

**Kết quả hoạt động kinh doanh**

Kết quả kinh doanh bộ phận	1.124.989.796	23.822.072.898	3.165.971.864	28.113.034.558
----------------------------	---------------	----------------	---------------	----------------

Chi phí không phân bổ				(19.863.765.218)
Lãi từ hoạt động kinh doanh				8.249.269.340
Doanh thu hoạt động tài chính				10.452.862.566
Lợi nhuận khác				6.196.563.879
Chi phí tài chính				(6.583.333)
Lợi nhuận kế toán trước thuế				24.892.112.452
Chi phí thuế thu nhập doanh nghiệp				(5.897.028.135)
Thu nhập thuế thu nhập doanh nghiệp hoãn lại				276.026.358
<b>Lợi nhuận trong năm</b>				<b>19.271.110.675</b>

**Thông tin khác**

Khấu hao				35.920.511.073
----------	--	--	--	----------------

**Bộ phận theo khu vực địa lý**

Công ty có trụ sở chính tại thành phố Hồ Chí Minh và chủ yếu hoạt động kinh doanh trong lãnh thổ Việt Nam. Theo đó, Ban Giám đốc đã đánh giá và tin tưởng rằng việc không lập và trình bày báo cáo tài chính bộ phận theo khu vực địa lý trong báo cáo tài chính cho năm tài chính kết thúc ngày 31 tháng 12 năm 2015 là phù hợp với quy định tại Chuẩn mực kế toán Việt Nam số 28 - "Báo cáo bộ phận" và phù hợp với tình hình kinh doanh hiện nay của Công ty.

**23. DOANH THU THUẦN VỀ BÁN HÀNG VÀ CUNG CẤP DỊCH VỤ**

	2015 VND	2014 VND
Doanh thu từ kinh doanh hàng hóa	860.236.171.768	840.177.352.825
Doanh thu từ kinh doanh dịch vụ vận tải	223.180.917.914	216.655.152.101
Doanh thu từ hoạt động khác	12.557.420.962	20.179.491.868
	<b>1.095.974.510.644</b>	<b>1.077.011.996.794</b>

**24. GIÁ VỐN HÀNG BÁN VÀ DỊCH VỤ CUNG CẤP**

	2015 VND	2014 VND
Giá vốn hàng hóa đã bán	860.314.844.122	839.052.363.029
Giá vốn dịch vụ vận tải đã cung cấp	205.097.266.814	192.833.079.203
Giá vốn hoạt động khác	11.630.799.888	17.013.520.004
	<b>1.077.042.910.824</b>	<b>1.048.898.962.236</b>



**CÔNG TY CỔ PHẦN DỊCH VỤ - VẬN TẢI DẦU KHÍ CỬU LONG**

Tầng 3 - Tòa nhà PJICO, 186 Điện Biên Phủ, Phường 6, Quận 3

Thành phố Hồ Chí Minh, CHXHCN Việt Nam

Cho năm tài chính kết thúc ngày 31 tháng 12 năm 2015

**Báo cáo tài chính****THUYẾT MINH BÁO CÁO TÀI CHÍNH (Tiếp theo)****MÃ SỐ B 09-DN***Các thuyết minh này là một bộ phận hợp thành và cần được đọc đồng thời với báo cáo tài chính kèm theo***25. CHI PHÍ KINH DOANH THEO YẾU TỐ**

	2015	2014
	<u>VND</u>	<u>VND</u>
Chi phí nguyên liệu, vật liệu	27.727.442.797	42.585.818.407
Chi phí nhân công	83.840.979.251	90.162.552.185
Chi phí khấu hao tài sản cố định	33.493.608.149	35.372.758.573
Chi phí dịch vụ mua ngoài	91.714.213.767	52.403.378.091
Chi phí khác	5.891.698.673	9.185.857.169
	<u><b>242.667.942.637</b></u>	<u><b>229.710.364.425</b></u>

**26. DOANH THU HOẠT ĐỘNG TÀI CHÍNH**

	2015	2014
	<u>VND</u>	<u>VND</u>
Lãi tiền gửi	6.948.347.127	9.904.936.966
Cổ tức, lợi nhuận được chia	34.765.000	102.497.000
Hoàn nhập dự phòng giảm giá đầu tư chứng khoán	-	445.428.600
	<u><b>6.983.112.127</b></u>	<u><b>10.452.862.566</b></u>

**27. THU NHẬP KHÁC**

	2015	2014
	<u>VND</u>	<u>VND</u>
Thanh lý, nhượng bán tài sản cố định	17.827.444.773	6.279.340.879
Thu nhập khác	118.027.512	396.821.942
	<u><b>17.945.472.285</b></u>	<u><b>6.676.162.821</b></u>

**28. CHI PHÍ KHÁC**

	2015	2014
	<u>VND</u>	<u>VND</u>
Thanh lý, nhượng bán tài sản cố định	-	266.973.398
Các khoản bị phạt	99.331.769	18.150.000
Chi phí khác	408.462.080	194.475.544
	<u><b>507.793.849</b></u>	<u><b>479.598.942</b></u>

**29. CHI PHÍ BÁN HÀNG VÀ CHI PHÍ QUẢN LÝ DOANH NGHIỆP**

	2015	2014
	<u>VND</u>	<u>VND</u>
Chi phí nguyên liệu, vật liệu	960.931.937	610.783.207
Chi phí nhân công	9.475.541.719	9.785.130.482
Chi phí khấu hao tài sản cố định	144.904.882	353.516.088
Chi phí dịch vụ mua ngoài	10.869.813.958	8.043.519.862
Chi phí khác	95.887.848	1.070.815.579
	<u><b>21.547.080.344</b></u>	<u><b>19.863.765.218</b></u>

**CÔNG TY CỔ PHẦN DỊCH VỤ - VẬN TẢI DẦU KHÍ CỬU LONG**

Tầng 3 - Tòa nhà PJICO, 186 Điện Biên Phủ, Phường 6, Quận 3

Thành phố Hồ Chí Minh, CHXHCN Việt Nam

Cho năm tài chính kết thúc ngày 31 tháng 12 năm 2015

**Báo cáo tài chính****THUYẾT MINH BÁO CÁO TÀI CHÍNH (Tiếp theo)****MÃ SỐ B 09-DN***Các thuyết minh này là một bộ phận hợp thành và cần được đọc đồng thời với báo cáo tài chính kèm theo***30. CHI PHÍ THUẾ THU NHẬP DOANH NGHIỆP HIỆN HÀNH**

	2015	2014
	<u>VND</u>	<u>VND</u>
<b>Chi phí thuế thu nhập doanh nghiệp hiện hành</b>		
- Chi phí thuế thu nhập doanh nghiệp tính trên thu nhập chịu thuế năm hiện hành	5.214.827.998	5.448.470.829
- Điều chỉnh chi phí thuế thu nhập doanh nghiệp của các năm trước vào chi phí thuế thu nhập hiện hành năm nay	105.417.062	448.557.306
<b>hành</b>	<u><u>5.320.245.060</u></u>	<u><u>5.897.028.135</u></u>

Chi phí thuế thu nhập doanh nghiệp hiện hành trong năm được tính như sau:

	2015	2014
	<u>VND</u>	<u>VND</u>
Lợi nhuận trước thuế	21.741.725.916	24.892.112.452
Trừ: Thu nhập không chịu thuế	(34.765.000)	(642.060.958)
Cộng: Các khoản chi phí không được khấu trừ	1.996.802.713	515.725.000
<b>Thu nhập chịu thuế</b>	<u>23.703.763.629</u>	<u>24.765.776.494</u>
Thuế suất thông thường	22%	22%
<b>Thuế thu nhập doanh nghiệp</b>	<u>5.214.827.998</u>	<u>5.448.470.829</u>
Điều chỉnh thuế thu nhập doanh nghiệp các năm trước	105.417.062	448.557.306
<b>Chi phí thuế thu nhập doanh nghiệp hiện hành</b>	<u><u>5.320.245.060</u></u>	<u><u>5.897.028.135</u></u>

Công ty có nghĩa vụ nộp thuế thu nhập doanh nghiệp theo tỷ lệ 22% trên thu nhập chịu thuế.

	2015	2014
	<u>VND</u>	<u>VND</u>
<b>Thu nhập thuế thu nhập doanh nghiệp hoãn lại</b>		
- Thu nhập thuế Thu nhập doanh nghiệp hoãn lại phát sinh từ các khoản chênh lệch tạm thời được khấu trừ	(542.119.180)	(394.730.429)
- Chi phí thuế Thu nhập doanh nghiệp hoãn lại phát sinh từ việc hoàn nhập tài sản thuế Thu nhập hoãn lại	456.036.614	118.704.071
<b>Tổng chi phí thuế thu nhập doanh nghiệp hoãn lại</b>	<u><u>(86.082.566)</u></u>	<u><u>(276.026.358)</u></u>

**31. LÃI CƠ BẢN TRÊN CỔ PHIẾU**

Việc tính toán lãi cơ bản trên cổ phiếu phân bổ cho các cổ đông sở hữu cổ phần phổ thông của Công ty được thực hiện trên cơ sở các số liệu sau:

	2015	2014
		(Trình bày lại)
Lợi nhuận sau thuế thu nhập doanh nghiệp (VND)	16.507.563.422	19.271.110.675
Trừ: trích lập quỹ khen thưởng, phúc lợi (VND)	<u>(1.650.756.342)</u>	<u>(1.927.111.068)</u>
Lợi nhuận để tính lãi cơ bản trên cổ phiếu (VND)	14.856.807.080	17.343.999.607
Cổ phần phổ thông đang lưu hành bình quân trong năm	23.000.000	23.000.000
<b>Lãi cơ bản trên cổ phiếu (VND)</b>	<u><u>646</u></u>	<u><u>754</u></u>



**CÔNG TY CỔ PHẦN DỊCH VỤ - VẬN TẢI DẦU KHÍ CỬU LONG**

Tầng 3 - Tòa nhà PJICO, 186 Điện Biên Phủ, Phường 6, Quận 3

Thành phố Hồ Chí Minh, CHXHCN Việt Nam

**Báo cáo tài chính**

Cho năm tài chính kết thúc ngày 31 tháng 12 năm 2015

**THUYẾT MINH BÁO CÁO TÀI CHÍNH (Tiếp theo)****MÃU SỐ B 09-DN***Các thuyết minh này là một bộ phận hợp thành và cần được đọc đồng thời với báo cáo tài chính kèm theo*

Cho mục đích trình bày số liệu so sánh với báo cáo tài chính cho năm tài chính kết thúc ngày 31 tháng 12 năm 2015, Công ty đã thực hiện trình bày lại chỉ tiêu lãi cơ bản trên cổ phiếu cho năm tài chính kết thúc ngày 31 tháng 12 năm 2014 do Công ty loại trừ số lợi nhuận phân phối cho quỹ khen thưởng và phúc lợi theo quy định của Thông tư 200.

	Lợi nhuận để tính lãi cơ bản trên cổ phiếu VND	Số cổ phần phổ thông bình quân gia quyền Cổ phiếu	Lãi cơ bản trên cổ phiếu VND
Số báo cáo trước đây	19.271.110.675	23.000.000	838
Điều chỉnh ảnh hưởng của việc loại trừ quỹ khen thưởng, phúc lợi theo thông tư 200	(1.927.111.068)	-	(84)
<b>Số liệu trình bày lại</b>	<b>17.343.999.607</b>	<b>23.000.000</b>	<b>754</b>

**32. CAM KẾT THUÊ HOẠT ĐỘNG**

	2015 VND	2014 VND
Chi phí thuê hoạt động tối thiểu đã ghi nhận vào báo cáo kết quả hoạt động kinh doanh trong năm	2.092.957.080	1.848.756.253

Tại ngày kết thúc niên độ kế toán, Công ty có các khoản cam kết thuê hoạt động không hủy ngang với  
lịch thanh toán như sau:

	31/12/2015 VND	31/12/2014 VND
Trong vòng một năm	2.236.210.489	2.212.081.719
Từ năm thứ hai đến năm thứ năm	4.027.898.382	2.638.816.769
	<b>6.264.108.871</b>	<b>4.850.898.488</b>

Các khoản thanh toán thuê hoạt động thể hiện:

- Tổng số tiền thuê văn phòng tại Tầng 3 - Tòa nhà PJICO Tower, 186 Điện Biên Phủ, Phường 6, Quận 3  
Thành phố Hồ Chí Minh. Hợp đồng thuê được ký với thời hạn 5 năm kể từ ngày 15 tháng 6 năm 2014.

- Tổng số tiền thuê văn phòng tại số 85 đường Nguyễn Trọng Tuyển, Phường 15, Quận Phú Nhuận,  
Thành phố Hồ Chí Minh cho chi nhánh Côn Sơn và Đại Hùng. Hợp đồng thuê được ký với thời hạn 5  
năm kể từ ngày 15 tháng 6 năm 2014.

- Tổng số tiền thuê mặt bằng tại số 654 đường Nguyễn An Ninh, Phường 8, Thành phố Vũng Tàu. Hợp  
đồng thuê được ký với thời hạn 5 năm kể từ ngày 01 tháng 6 năm 2012.

**33. CÔNG CỤ TÀI CHÍNH****Quản lý rủi ro vốn**

Công ty quản lý nguồn vốn nhằm đảm bảo rằng Công ty có thể vừa hoạt động liên tục vừa tối đa hóa lợi  
ích của các cổ đông thông qua tối ưu hóa số dư nguồn vốn và công nợ. Cấu trúc vốn của Công ty gồm có  
các khoản nợ thuần và phần vốn của các cổ đông (bao gồm vốn cổ đông, các quỹ dự trữ và lợi nhuận sau  
thuế chưa phân phối).

**THUYẾT MINH BÁO CÁO TÀI CHÍNH (Tiếp theo)****MẪU SỐ B 09-DN***Các thuyết minh này là một bộ phận hợp thành và cần được đọc đồng thời với báo cáo tài chính kèm theo***Các chính sách kế toán chủ yếu**

Chi tiết các chính sách kế toán chủ yếu và các phương pháp mà Công ty áp dụng (bao gồm các tiêu chí để ghi nhận, cơ sở xác định giá trị và cơ sở ghi nhận các khoản thu nhập và chi phí) đối với từng loại tài sản tài chính và công nợ tài chính được trình bày tại Thuyết minh số 4.

**Các loại công cụ tài chính**

	<b>Giá trị ghi sổ</b>	
	31/12/2015	31/12/2014
	<u>VND</u>	<u>VND</u>
<b>Tài sản tài chính</b>		
Tiền và các khoản tương đương tiền	18.424.398.981	47.925.713.749
Đầu tư tài chính	40.917.382.900	87.178.600.693
Phải thu khách hàng và phải thu khác	146.753.068.217	90.330.066.540
<b>Tổng cộng</b>	<b><u>206.094.850.098</u></b>	<b><u>225.434.380.982</u></b>
<b>Công nợ tài chính</b>		
Các khoản vay	-	10.000.000.000
Phải trả người bán và phải trả khác	65.357.505.962	68.813.126.446
Chi phí phải trả	4.863.362.762	5.194.626.550
<b>Tổng cộng</b>	<b><u>70.220.868.724</u></b>	<b><u>84.007.752.996</u></b>

Công ty chưa đánh giá giá trị hợp lý của tài sản tài chính và công nợ tài chính tại ngày kết thúc niên độ kế toán do Thông tư số 210/2009/TT-BTC của Bộ Tài chính ban hành ngày 06 tháng 11 năm 2009 (“Thông tư 210”) cũng như các quy định hiện hành chưa có hướng dẫn cụ thể về việc xác định giá trị hợp lý của các tài sản tài chính và công nợ tài chính. Thông tư 210 yêu cầu áp dụng Chuẩn mực báo cáo tài chính Quốc tế về việc trình bày báo cáo tài chính và thuyết minh thông tin đối với công cụ tài chính nhưng không đưa ra hướng dẫn tương đương cho việc đánh giá và ghi nhận công cụ tài chính bao gồm cả áp dụng giá trị hợp lý, nhằm phù hợp với Chuẩn mực báo cáo tài chính Quốc tế.

**Mục tiêu quản lý rủi ro tài chính**

Công ty đã xây dựng hệ thống quản lý rủi ro nhằm phát hiện và đánh giá các rủi ro mà Công ty phải chịu, thiết lập các chính sách và quy trình kiểm soát rủi ro ở mức chấp nhận được. Hệ thống quản lý rủi ro được xem xét lại định kỳ nhằm phản ánh những thay đổi của điều kiện thị trường và hoạt động của Công ty. Rủi ro tài chính bao gồm rủi ro thị trường, rủi ro tín dụng và rủi ro thanh khoản.

**Rủi ro thị trường**

Hoạt động kinh doanh của Công ty chịu rủi ro thị trường ở mức độ vừa phải.

**Rủi ro tín dụng**

Rủi ro tín dụng xảy ra khi một khách hàng hoặc đối tác không đáp ứng được các nghĩa vụ trong hợp đồng dẫn đến các tổn thất tài chính cho Công ty. Công ty có chính sách tín dụng phù hợp và thường xuyên theo dõi tình hình để đánh giá xem Công ty có chịu rủi ro tín dụng hay không. Tại ngày kết thúc năm tài chính, Ban Giám đốc đánh giá rằng không có rủi ro tín dụng trọng yếu nào với các khách hàng hoặc đối tác.



**CÔNG TY CỔ PHẦN DỊCH VỤ - VẬN TẢI DẦU KHÍ CỬU LONG**

Tầng 3 - Tòa nhà PJICO, 186 Điện Biên Phủ, Phường 6, Quận 3

Thành phố Hồ Chí Minh, CHXHCN Việt Nam

Cho năm tài chính kết thúc ngày 31 tháng 12 năm 2015

**Báo cáo tài chính****THUYẾT MINH BÁO CÁO TÀI CHÍNH (Tiếp theo)****MÃ SỐ B 09-DN***Các thuyết minh này là một bộ phận hợp thành và cần được đọc đồng thời với báo cáo tài chính kèm theo***Quản lý rủi ro thanh khoản**

Mục đích quản lý rủi ro thanh khoản nhằm đảm bảo đủ nguồn vốn để đáp ứng các nghĩa vụ tài chính hiện tại và trong tương lai. Tính thanh khoản cũng được Công ty quản lý nhằm đảm bảo mức phụ trội giữa công nợ đến hạn và tài sản đến hạn trong năm ở mức có thể được kiểm soát đối với số vốn mà Công ty tin rằng có thể tạo ra trong năm đó. Chính sách của Công ty là theo dõi thường xuyên các yêu cầu về thanh khoản hiện tại và dự kiến trong tương lai nhằm đảm bảo Công ty duy trì đủ mức dự phòng tiền mặt, các khoản vay và đủ vốn mà các cổ đông cam kết góp nhằm đáp ứng các quy định về tính thanh khoản ngắn hạn và dài hạn hơn.

Bảng dưới đây trình bày chi tiết các mức đáo hạn theo hợp đồng còn lại đối với tài sản tài chính và công nợ tài chính phi phái sinh và thời hạn thanh toán như đã được thỏa thuận. Bảng này được trình bày dựa trên dòng tiền chưa chiết khấu của tài sản tài chính và dòng tiền chưa chiết khấu của công nợ tài chính tính theo ngày sớm nhất mà Công ty phải trả. Việc trình bày thông tin tài sản tài chính phi phái sinh là cần thiết để hiểu được việc quản lý rủi ro thanh khoản của Công ty khi tính thanh khoản được quản lý trên cơ sở công nợ và tài sản thuần.

<b><u>31/12/2015</u></b>	Dưới 1 năm <u>VND</u>	Từ 1 đến 5 năm <u>VND</u>	Tổng <u>VND</u>
Tiền và các khoản tương đương tiền	18.424.398.981	-	18.424.398.981
Đầu tư tài chính	40.917.382.900	-	40.917.382.900
Phải thu khách hàng và phải thu khác	144.661.488.217	2.091.580.000	146.753.068.217
<b>Tổng cộng</b>	<b><u>204.003.270.098</u></b>	<b><u>2.091.580.000</u></b>	<b><u>206.094.850.098</u></b>
Phải trả người bán và phải trả khác	52.260.552.727	13.096.953.235	65.357.505.962
Chi phí phải trả	4.863.362.762	-	4.863.362.762
<b>Tổng cộng</b>	<b><u>57.123.915.489</u></b>	<b><u>13.096.953.235</u></b>	<b><u>70.220.868.724</u></b>
<b>Chênh lệch thanh khoản thuần</b>	<b><u>146.879.354.609</u></b>	<b><u>(11.005.373.235)</u></b>	<b><u>135.873.981.374</u></b>
<b><u>31/12/2014</u></b>	Dưới 1 năm <u>VND</u>	Từ 1 đến 5 năm <u>VND</u>	Tổng <u>VND</u>
Tiền và các khoản tương đương tiền	47.925.713.749	-	47.925.713.749
Đầu tư tài chính	87.178.600.693	-	87.178.600.693
Phải thu khách hàng và phải thu khác	88.360.228.540	1.969.838.000	90.330.066.540
<b>Tổng cộng</b>	<b><u>223.464.542.982</u></b>	<b><u>1.969.838.000</u></b>	<b><u>225.434.380.982</u></b>
Các khoản vay	10.000.000.000	-	10.000.000.000
Phải trả người bán và phải trả khác	49.939.275.372	18.873.851.074	68.813.126.446
Chi phí phải trả	5.194.626.550	-	5.194.626.550
<b>Tổng cộng</b>	<b><u>65.133.901.922</u></b>	<b><u>18.873.851.074</u></b>	<b><u>84.007.752.996</u></b>
<b>Chênh lệch thanh khoản thuần</b>	<b><u>158.330.641.060</u></b>	<b><u>(16.904.013.074)</u></b>	<b><u>141.426.627.986</u></b>

Ban Giám đốc đánh giá rủi ro thanh khoản ở mức thấp và tin tưởng rằng Công ty có thể tạo ra đủ nguồn tiền để đáp ứng các nghĩa vụ tài chính khi đến hạn.

**THUYẾT MINH BÁO CÁO TÀI CHÍNH (Tiếp theo)****MẪU SỐ B 09-DN***Các thuyết minh này là một bộ phận hợp thành và cần được đọc đồng thời với báo cáo tài chính kèm theo***34. NGHIỆP VỤ VÀ SÓ DƯ VỚI CÁC BÊN LIÊN QUAN****Danh sách các bên liên quan:**

<b><u>Bên liên quan</u></b>	<b><u>Mối quan hệ</u></b>
Tổng Công ty Cổ phần Vận tải Dầu khí	Công ty mẹ
Công ty Cổ phần Vận tải Dầu Phương Đông Việt	Cùng công ty mẹ
Công ty Cổ phần Vận tải Dầu khí Đông Dương	Cùng công ty mẹ
Công ty Cổ phần Vận tải Dầu khí Vũng Tàu	Cùng công ty mẹ
Công ty Cổ phần Vận tải Dầu khí Quảng Ngãi	Cùng công ty mẹ
Công ty Cổ phần Vận tải Sản phẩm khí Quốc tế	Cùng công ty mẹ
Tổng Công ty Khí Việt Nam - Công ty Cổ phần	Công ty trong Tập đoàn Dầu khí Việt Nam
Công ty Cổ phần Kinh doanh Khí hóa lỏng Miền Nam	Công ty trong Tập đoàn Dầu khí Việt Nam
Công ty Kinh doanh Sản phẩm Khí	Công ty trong Tập đoàn Dầu khí Việt Nam
Chi nhánh Công ty TNHH NN MTV Tổng Công ty Thăm dò Khai thác Dầu Khí	Công ty trong Tập đoàn Dầu khí Việt Nam
Ban Quản lý Dự án Khí Đông Nam Bộ	Công ty trong Tập đoàn Dầu khí Việt Nam
Công ty TNHH MTV Kinh doanh Khí hóa lỏng Miền Đông	Công ty trong Tập đoàn Dầu khí Việt Nam
Công ty Cổ phần Phân phối Khí thấp áp Dầu khí Việt Nam	Công ty trong Tập đoàn Dầu khí Việt Nam
Xí nghiệp Phân phối Khí thấp áp Vũng Tàu	Công ty trong Tập đoàn Dầu khí Việt Nam
Công ty Cổ phần CNG Việt Nam	Công ty trong Tập đoàn Dầu khí Việt Nam
Công ty Cổ phần Xăng dầu Dầu khí Sài Gòn	Công ty trong Tập đoàn Dầu khí Việt Nam
Chi nhánh Tổng Công ty Khí Việt Nam - CTCP - Công ty Đường ống Khí Nam Côn Sơn	Công ty trong Tập đoàn Dầu khí Việt Nam
Chi nhánh Tổng Công ty Khí Việt Nam - CTCP - Công ty Khí Cà Mau	Công ty trong Tập đoàn Dầu khí Việt Nam
Chi nhánh Tổng Công ty Khí Việt Nam - CTCP - Công ty Chế biến Khí Vũng Tàu	Công ty trong Tập đoàn Dầu khí Việt Nam
Chi nhánh Tổng Công ty Khí Việt Nam - CTCP - Công ty Vận chuyển khí Đông Nam Bộ	Công ty trong Tập đoàn Dầu khí Việt Nam
Chi nhánh Tổng Công ty Khí Việt Nam - CTCP - Công ty Dịch vụ Khí	Công ty trong Tập đoàn Dầu khí Việt Nam
Chi nhánh Tập đoàn Dầu khí Việt Nam - Công ty điều hành Dầu khí Biển Đông	Công ty trong Tập đoàn Dầu khí Việt Nam

**Trong năm, Công ty đã có các giao dịch chủ yếu sau với các bên liên quan:**

	2015	2014
	<u>VND</u>	<u>VND</u>
<b>Mua hàng hóa và dịch vụ</b>		
Công ty Cổ phần Vận tải Dầu khí Đông Dương	7.680.110.077	7.533.863.226
Công ty Cổ phần Kinh doanh Khí hóa lỏng Miền Nam	377.925.427.299	608.097.463.753
Chi nhánh Tổng công ty Khí Việt Nam - CTCP - Công ty Kinh doanh Sản phẩm Khí	169.439.410.687	169.446.165.832
Chi nhánh Công ty Cổ phần Kinh doanh Khí hóa lỏng Miền Nam tại Nha Trang	10.123.101.793	32.388.063.881
Công ty TNHH Một thành viên khí hóa lỏng Việt Nam	38.107.447	21.277.013.018
Chi nhánh Vũng Tàu - Công ty TNHH MTV Kinh doanh khí hóa lỏng Miền Đông	6.282.460.972	9.235.936.081
	54.364.289.575	692.989.720
Công ty TNHH Một Thành Viên Kinh doanh Khí hóa lỏng Miền Đông	4.964.173.655	3.964.647.507
Chi nhánh Công ty Cổ phần Kinh doanh Khí hóa lỏng Miền Nam	3.373.230.004	3.993.885.278
Công ty Bảo hiểm PVI Sài Gòn		



**CÔNG TY CỔ PHẦN DỊCH VỤ - VẬN TẢI DẦU KHÍ CỬU LONG**

Tầng 3 - Tòa nhà PJICO, 186 Điện Biên Phủ, Phường 6, Quận 3

Thành phố Hồ Chí Minh, CHXHCN Việt Nam

Cho năm tài chính kết thúc ngày 31 tháng 12 năm 2015

**Báo cáo tài chính****THUYẾT MINH BÁO CÁO TÀI CHÍNH (Tiếp theo)****MÃ SỐ B 09-DN***Các thuyết minh này là một bộ phận hợp thành và cần được đọc đồng thời với báo cáo tài chính kèm theo*

	2015	2014
	<u>VND</u>	<u>VND</u>
<b>Bán hàng hóa và cung cấp dịch vụ</b>		
Tổng Công ty Cổ phần Vận tải Dầu khí	2.011.463.932	1.812.682.698
Công ty TNHH Một Thành Viên Kinh Doanh Khí Hóa Lỏng Miền Đông	367.575.651.617	496.234.624.849
Tổng Công Ty Khí Việt Nam - Công ty Cổ Phần	15.518.003.201	13.250.994.668
Chi nhánh Tổng Công ty Khí Việt Nam - CTCP - Công ty Chế biến Khí Vũng Tàu	14.563.261.780	15.885.798.069
Chi nhánh Tổng Công ty Khí Việt Nam - CTCP - Công ty Vận chuyển khí Đông Nam Bộ	12.391.202.156	13.189.922.224
Chi nhánh Tổng Công ty Khí Việt Nam - CTCP - Công ty Kinh doanh Sản phẩm Khí	26.034.852.991	19.895.010.587
Chi nhánh Tổng Công ty Khí Việt Nam - CTCP - Công ty Dịch vụ Khí	10.764.568.879	10.490.291.880
Chi nhánh Tổng Công ty Khí Việt Nam - CTCP - Công ty Đường ống Khí Nam Côn Sơn	9.517.360.245	9.626.443.873
Chi nhánh Tổng Công ty Khí Việt Nam - CTCP - Công ty Khí Cà Mau	10.592.004.622	7.546.800.037
Công ty Cổ phần Kinh doanh Khí hóa lỏng Miền Nam	4.767.770.666	5.321.513.579
Công ty Cổ phần Phân phối Khí thấp áp Dầu khí Việt Nam	4.568.449.128	5.854.695.332
Chi nhánh Tổng Công ty Khí Việt Nam - CTCP - BQL Dự án Khí Đông Nam Bộ	4.021.280.810	3.721.400.800
Xí Nghiệp Phân phối Khí Thấp áp Vũng Tàu	3.663.461.688	5.241.646.192
Chi nhánh Công ty TNHH NN MTV Tổng Công ty Thăm dò Khai thác Dầu khí	3.518.944.528	3.685.656.581
Công ty TNHH MTV Khí hóa lỏng Việt Nam	3.417.855.103	1.994.575.187
Chi nhánh Tập đoàn Dầu khí Việt Nam - Công ty điều hành Dầu khí Biển Đông	1.828.228.690	2.214.664.432

Thu nhập của Hội đồng Quản trị và Ban Giám đốc trong năm tài chính như sau:

	2015	2014
	<u>VND</u>	<u>VND</u>
Lương và các khoản khác	2.366.617.890	1.974.304.378

**Số dư chủ yếu với các bên liên quan tại ngày kết thúc niên độ kế toán như sau:**

	31/12/2015	31/12/2014
	<u>VND</u>	<u>VND</u>
<b>Các khoản phải thu khách hàng</b>		
Xí nghiệp Phân phối Khí Thấp Áp Vũng Tàu	338.016.350	358.291.410
Chi nhánh Tổng Công ty Khí Việt Nam - CTCP - Công ty Kinh doanh Sản phẩm Khí	330.376.432	368.635.814
Chi nhánh Tổng Công ty Khí Việt Nam - CTCP - Công ty Dịch Vụ Khí	379.721.221	2.524.701.169
Chi nhánh Tổng Công ty Khí Việt Nam - CTCP - Công ty vận chuyển khí Đông Nam Bộ	1.873.222.231	1.932.713.815
Chi nhánh Tổng Công ty Khí Việt Nam - CTCP - Công ty Chế biến Khí Vũng Tàu	1.372.406.221	2.576.206.995
Tổng Công ty Khí Việt Nam - Công ty Cổ phần	1.365.610.477	2.733.477.777
Các bên liên quan khác	8.256.710.220	7.232.541.189
	<u><b>13.916.063.152</b></u>	<u><b>17.726.568.169</b></u>

**CÔNG TY CỔ PHẦN DỊCH VỤ - VẬN TẢI DẦU KHÍ CỬU LONG**

Tầng 3 - Tòa nhà PJICO, 186 Điện Biên Phủ, Phường 6, Quận 3

Thành phố Hồ Chí Minh, CHXHCN Việt Nam

Cho năm tài chính kết thúc ngày 31 tháng 12 năm 2015

**Báo cáo tài chính****THUYẾT MINH BÁO CÁO TÀI CHÍNH (Tiếp theo)****MẪU SỐ B 09-DN***Các thuyết minh này là một bộ phận hợp thành và cần được đọc đồng thời với báo cáo tài chính kèm theo***Các khoản phải thu khác**

Chi nhánh Tổng Công ty Khí Việt Nam - CTCP - Công ty Dịch vụ Khí	1.378.755.598	20.544.000
Tổng Công ty Khí Việt Nam - Công ty Cổ phần	1.034.800.326	65.565.545
Các bên liên quan khác	1.413.454.874	2.273.338.864
	<b>3.827.010.798</b>	<b>2.359.448.409</b>

31/12/2015

31/12/2014

VNDVND**Các khoản phải trả người bán**

Chi nhánh Tổng Công ty Khí Việt Nam - CTCP - Công ty Kinh doanh sản phẩm khí	25.392.314.782	16.675.439.406
Công ty TNHH Một thành viên Khí hóa lỏng Việt Nam	-	13.539.820.394
Chi nhánh Công ty Cổ phần Kinh doanh Khí hóa lỏng Miền Nam tại Nha Trang	1.239.166.862	4.885.085.772
Công ty TNHH MTV Kinh doanh Khí hóa lỏng Miền Đông	5.893.037.080	585.455.390
Chi nhánh Vũng Tàu - Công ty TNHH MTV Kinh Doanh khí hóa lỏng Miền Đông	967.761.183	110.843.085
Công ty Cổ phần Kinh doanh Khí hóa lỏng Miền Nam	986.362.082	-
Các bên liên quan khác	1.314.788.852	1.329.188.559
	<b>35.793.430.841</b>	<b>37.125.832.606</b>

**35. THÔNG TIN BỔ SUNG CHO CÁC KHOẢN MỤC TRÌNH BÀY TRONG BÁO CÁO LƯU CHUYỂN TIỀN TỆ****Thông tin bổ sung cho các khoản phi tiền tệ**


Tiền thu lãi tiền gửi, cổ tức và lợi nhuận được chia không bao gồm số tiền 1.491.686.667 đồng (2014: 1.824.029.764 đồng), là số lãi tiền gửi phát sinh trong năm nhưng chưa thu được. Vì vậy, một khoản tiền tương ứng đã được điều chỉnh trên phần thay đổi các khoản phải thu.




**THUYẾT MINH BÁO CÁO TÀI CHÍNH (Tiếp theo)****MẪU SỐ B 09-DN***Các thuyết minh này là một bộ phận hợp thành và cần được đọc đồng thời với báo cáo tài chính kèm theo***36. SỐ LIỆU SO SÁNH**

Như trình bày tại Thuyết minh số 03, kể từ ngày 01 tháng 01 năm 2015, Công ty đã áp dụng Thông tư số 200/2014/TT-BTC, hướng dẫn chế độ kế toán cho doanh nghiệp. Theo đó, một số số liệu của Bảng cân đối kế toán tại ngày 31 tháng 12 năm 2014 và Báo cáo kết quả hoạt động kinh doanh cho năm tài chính kết thúc cùng ngày được phân loại lại theo hướng dẫn của Thông tư 200 cho phù hợp với số liệu của năm nay, cụ thể như sau:

	Mã số	Số đã báo cáo <u>VND</u>	Phân loại lại <u>VND</u>	Số sau phân loại lại <u>VND</u>
<b><u>BẢNG CÂN ĐỐI KẾ TOÁN</u></b>				
<b>A. TÀI SẢN NGẮN HẠN</b>				
Đầu tư ngắn hạn	121	90.642.457.373	(90.642.457.373)	-
Chứng khoán kinh doanh	121	-	6.403.710.080	6.403.710.080
Dự phòng giảm giá chứng khoán kinh doanh	122	-	(3.463.856.680)	(3.463.856.680)
Đầu tư nắm giữ đến ngày đáo hạn	123	-	84.238.747.293	84.238.747.293
Dự phòng giảm giá đầu tư ngắn hạn	129	(3.463.856.680)	3.463.856.680	-
Tài sản ngắn hạn khác	158	33.913.145.309	(33.913.145.309)	-
Phải thu ngắn hạn khác	136	7.910.093.752	33.913.145.309	41.823.239.061
<b>C. NỢ PHẢI TRẢ</b>				
Chi phí phải trả ngắn hạn	315	-	5.194.626.550	5.194.626.550
Chi phí phải trả	316	13.607.307.592	(13.607.307.592)	-
Dự phòng phải trả ngắn hạn	321	-	8.412.681.042	8.412.681.042
<b><u>BÁO CÁO KẾT QUẢ HOẠT ĐỘNG KINH DOANH</u></b>				
Thu nhập khác	31	15.884.710.087	(9.208.547.266)	6.676.162.821
Chi phí khác	32	9.688.146.208	(9.208.547.266)	479.598.942



Nguyễn Thị Thu Sương  
Người lập biểu



Phạm Đức Minh  
Kế toán trưởng



Lê Thanh Sơn  
Giám đốc  
Ngày 17 tháng 3 năm 2016