

CÔNG TY CỔ PHẦN PIV

Số: .../2016/PIV/CV/CBTT

**CỘNG HÒA XÃ HỘI CHỦ NGHĨA VIỆT NAM
Độc lập- Tự do- Hạnh phúc**


Hà Nội, ngày 19 tháng 07 năm 2016

Vv: Giải trình về BCTC quý II/2016

**Kính gửi: - Ủy ban Chứng khoán Nhà nước
- Sở Giao dịch chứng khoán Hà Nội**

Tên tổ chức : Công ty Cổ phần PIV
 Mã Chứng khoán : PIV
 Trụ sở chính : Tầng 13, tòa nhà TTC, phố Duy Tân, quận Cầu Giấy, thành phố Hà Nội
 Điện thoại : 04 3795 7604
 Fax : 04 3795 7605

Căn cứ vào Mục 3.2, Điều 10, Chương II của Thông tư số 52/2012/TT-BTC ngày 05/04/2012 của Bộ Tài chính về việc giải trình Báo cáo tài chính Quý II/2016 do Lợi nhuận sau thuế thu nhập doanh nghiệp tại Báo cáo kết quả hoạt động kinh doanh giữa Báo cáo tài chính quý II/2016 so với Báo cáo tài chính quý II/2015 có biến động trên 10%, Công ty Cổ phần PIV xin giải trình như sau:
 Lợi nhuận sau thuế Thu nhập doanh nghiệp quý II/2016 của Công ty Cổ phần PIV là 1.926.689.333 VND giảm so với Lợi nhuận sau thuế quý II/2015 là 5.488.295.587 VND (Tương đương 64,89%), do các nguyên nhân sau:



	06 tháng đầu năm		So sánh		Nguyên nhân
	Năm 2016	Năm 2015	Chênh lệch	% Chênh lệch	
Doanh thu bán hàng và cung cấp dịch vụ	59.079.165.271	64.139.213.005	(5.060.047.734)	-7,89%	
Các khoản giảm trừ doanh thu		-			
Doanh thu thuần về bán hàng và cung cấp dịch vụ	59.079.165.271	64.139.213.005	(5.060.047.734)	-7,89%	
Giá vốn hàng bán	56.559.991.003	53.843.574.837	2.716.416.166	5,05%	
Lợi nhuận gộp về bán hàng và cung cấp dịch vụ	2.519.174.268	10.295.638.168	(7.776.463.900)	-75,73%	Giảm do trong 6 tháng đầu năm một số các đơn hàng của công ty chưa được thực hiện
Doanh thu hoạt động tài chính	4.366.481	340.547	4.025.934	1.182,2%	
Chi phí tài chính		-			
Trong đó: chi phí lãi vay		-			



Chi phí bán hàng	(1.285.494.396)	1.634.870.311	(2.920.364.707)	-178,63%	Giảm do hoàn nhập chi phí bảo hành của 6 tháng đầu năm 2015
Chi phí quản lý doanh nghiệp	1.400.973.479	1.624.832.011	(223.858.532)	-13,78%	Giảm do giảm một số chi phí hành chính
Lợi nhuận thuần từ hoạt động kinh doanh	2.408.061.666	7.036.276.393	(4.628.214.727)	-65,78%	Giảm do các nguyên nhân nêu trên
Thu nhập khác	300.000	-	300.000		
Chi phí khác		-			
Lợi nhuận khác	300.000	-	300.000		
Tổng lợi nhuận kế toán trước thuế	2.408.361.666	7.036.276.393	(4.627.914.727)	-65,77%	Giảm do các nguyên nhân nêu trên
Chi phí thuế thu nhập doanh nghiệp hiện hành	481.672.333	1.547.980.806	(1.066.308.473)	-68,88%	Giảm do các nguyên nhân nêu trên
Lợi nhuận sau thuế thu nhập doanh nghiệp	1.926.689.333	5.488.295.587	(3.561.606.254)	64,89%	Giảm do các nguyên nhân nêu trên
Lãi cơ bản trên cổ phiếu	128	4.574			Giảm do các nguyên nhân nêu trên

Trên đây là các nguyên nhân chủ yếu dẫn đến việc biến động về Lợi nhuận sau thuế thu nhập doanh nghiệp tại Báo cáo Kết quả hoạt động kinh doanh giữa quý II năm 2016 với quý II năm 2015. Công ty chúng tôi xin giải trình với Quý Ủy ban Chứng khoán Nhà nước và Sở Giao dịch Chứng khoán Hà Nội.

Trân trọng kính chào,

Nơi nhận:

- Như trên
- Lưu KT-TH


Tổng Giám đốc

Trịnh Tiên Khương