

**CÔNG TY CỔ PHẦN  
CẤP THOÁT NƯỚC LONG AN**

**BÁO CÁO TÀI CHÍNH**

**QUÝ 2/2016**

**NĂM 2016**

## BẢNG CÂN ĐỐI KẾ TOÁN

Tại ngày 30 tháng 06 năm 2016

Đơn vị tính: Đồng Việt nam

TÀI SẢN	Mã số	Thuyết minh	Số cuối kỳ	Số đầu năm
(1)	(2)	(3)	(4)	(5)
<b>A. Tài sản ngắn hạn (100=110+120+130+140+150)</b>	<b>100</b>		<b>40 804 787 920</b>	<b>27 533 001 842</b>
<b>I. Tiền và các khoản tương đương tiền</b>	<b>110</b>		<b>7 676 579 046</b>	<b>4 956 197 057</b>
1. Tiền	111	V.01	7 676 579 046	4 956 197 057
2. Các khoản tương đương tiền	112			
<b>II. Các khoản đầu tư tài chính ngắn hạn</b>	<b>120</b>	<b>V.02</b>	<b>8 441 246 056</b>	<b>415 144 188</b>
1. Chứng khoán kinh doanh	121		8 441 246 056	415 144 188
2. Dự phòng giảm giá chứng khoán kinh doanh	122			
3. Đầu tư nắm giữ đến ngày đáo hạn	123			
<b>III. Các khoản phải thu ngắn hạn</b>	<b>130</b>		<b>7 972 106 481</b>	<b>7 437 734 765</b>
1. Phải thu ngắn hạn của khách hàng	131		6 600 221 062	6 583 860 202
2. Trả trước cho người bán ngắn hạn	132		929 423 257	725 189 650
3. Phải thu nội bộ ngắn hạn	133			
4. Phải thu theo tiến độ kế hoạch hợp đồng xây dựng	134			
5. Phải thu về cho vay ngắn hạn	135			
6. Phải thu ngắn hạn khác	136	V.03	442 462 162	128 684 913
7. Dự phòng phải thu ngắn hạn khó đòi (*)	137			
8. Tài sản thiếu chờ xử lý	139			
<b>IV. Hàng tồn kho</b>	<b>140</b>		<b>14 962 451 700</b>	<b>14 334 589 795</b>
1. Hàng tồn kho	141	V.04	14 962 451 700	14 334 589 795
2. Dự phòng giảm giá hàng tồn kho (*)	149			
<b>V. Tài sản ngắn hạn khác</b>	<b>150</b>		<b>1 752 404 637</b>	<b>389 336 037</b>
1. Chi phí trả trước ngắn hạn	151			
2. Thuế giá trị gia tăng được khấu trừ	152		881 860 640	
3. Thuế và các khoản khác phải thu Nhà nước	153	V.05	870 543 997	389 336 037
4. Giao dịch mua bán lại trái phiếu Chính phủ	154			
5. Tài sản ngắn hạn khác	155			
<b>B. Tài sản dài hạn (200 = 210 + 220 + 240 + 250 +</b>	<b>200</b>		<b>227 350 348 051</b>	<b>223 993 731 131</b>
<b>I. Các khoản phải thu dài hạn</b>	<b>210</b>			
1. Phải thu dài hạn của khách hàng	211			
2. Trả trước cho người bán dài hạn	212			
3. Vốn kinh doanh ở đơn vị trực thuộc	213			
4. Phải thu nội bộ dài hạn	214	V.06		
5. Phải thu về cho vay dài hạn	215	V.06		



NGUỒN VỐN	Mã số	Thuyết minh	Số cuối Kỳ	Số đầu năm
(1)	(2)	(3)	(4)	(5)
6. Phải thu dài hạn khác	216	V.07		
7. Dự phòng phải thu dài hạn khó đòi (*)	219			
<b>II. Tài sản cố định</b>	<b>220</b>	<b>V.08</b>	<b>210 416 467 334</b>	<b>214 906 673 549</b>
1. TSCĐ hữu hình	221		208 766 233 521	213 240 744 435
- Nguyên giá	222		355 842 296 075	355 197 338 711
- Giá trị hao mòn lũy kế (*)	223		- 147 076 062 554	- 141 956 594 276
2. TSCĐ thuê tài chính	224	V.09		
- Nguyên giá	225			
- Giá trị hao mòn lũy kế (*)	226			
3. TSCĐ vô hình	227	V.10	1 650 233 813	1 665 929 114
- Nguyên giá	228		1 831 741 000	1 831 741 000
- Giá trị hao mòn lũy kế (*)	229		- 181 507 187	- 165 811 886
<b>III. Bất động sản đầu tư</b>	<b>230</b>	<b>V.12</b>		
- Nguyên giá	231			
- Giá trị hao mòn lũy kế (*)	232			
<b>IV. Tài sản dở dang dài hạn</b>	<b>240</b>	<b>V.12</b>	<b>20 147 463 771</b>	<b>6 496 972 885</b>
<b>V. Đầu tư tài chính dài hạn</b>	<b>250</b>			
1. Đầu tư vào công ty con	251			
2. Đầu tư vào công ty liên kết, liên doanh	252			
3. Đầu tư góp vốn vào đơn vị khác	253	V.13		
4. Dự phòng đầu tư tài chính dài hạn (*)	254			
5. Đầu tư nắm giữ đến ngày đáo hạn	255			
<b>VI. Tài sản dài hạn khác</b>	<b>260</b>		<b>-3 213 583 054</b>	<b>2 590 084 697</b>
1. Chi phí trả trước dài hạn	261	V.14	-3 213 583 054	2 590 084 697
2. Tài sản thuế thu nhập hoãn lại	262	V.21		
3. Thiết bị, vật tư, phụ tùng thay thế dài hạn	263	V.21		
4. Tài sản dài hạn khác	268			
Tổng cộng tài sản (270 = 100 + 200)	<b>270</b>		<b>268 155 135 971</b>	<b>251 526 732 973</b>
Nguồn vốn				
A. Nợ phải trả (300 = 310 + 330)	<b>300</b>		<b>129 789 543 374</b>	<b>113 400 032 463</b>
<b>I. Nợ ngắn hạn</b>	<b>310</b>		<b>24 902 466 536</b>	<b>23 397 925 784</b>
1. Phải trả người bán ngắn hạn	311		11 585 506 439	9 921 580 072
2. Người mua trả tiền trước ngắn hạn	312		362 609 107	372 851 692
3. Thuế và các khoản phải nộp nhà nước	313	V.16	240 686 219	1 142 311 355
4. Phải trả người lao động	314		3 214 218 625	2 433 282 011
5. Chi phí phải trả ngắn hạn	315	V.17	1 016 205 554	
6. Phải trả nội bộ ngắn hạn	316			
7. Phải trả theo tiến độ kế hoạch hợp đồng xây dựng	317			

NGUỒN VỐN	Mã số	Thuyết minh	Số cuối kỳ	Số đầu năm
(1)	(2)	(3)	(4)	(5)
8. Doanh thu chưa thực hiện ngắn hạn	318			
9. Phải trả ngắn hạn khác	319	V.18	8 837 019 643	8 836 179 705
10. Vay và nợ thuê tài chính ngắn hạn	320	V.15		
11. Dự phòng phải trả ngắn hạn	321			
12. Quỹ khen thưởng, phúc lợi	322		- 353 779 051	691 720 949
13. Quỹ bình ổn giá	323			
14. Giao dịch mua bán lại trái phiếu Chính phủ	324			
<b>II. Nợ dài hạn</b>	<b>330</b>		<b>104 887 076 838</b>	<b>90 002 106 679</b>
1. Phải trả người bán dài hạn	331			
2. Người mua trả tiền trước dài hạn	332			
3. Chi phí phải trả dài hạn	333			
4. Phải trả nội bộ về vốn kinh doanh	334			
5. Phải trả nội bộ dài hạn	335	V.19		
6. Doanh thu chưa thực hiện dài hạn	336	V.19		
7. Phải trả dài hạn khác	337			
8. Vay và nợ thuê tài chính dài hạn	338	V.20	104 887 076 838	90 002 106 679
9. Trái phiếu chuyển đổi	339			
10. Cổ phiếu ưu đãi	340			
11. Thuế thu nhập hoãn lại phải trả	341	V.21		
12. Dự phòng phải trả dài hạn	342			
13. Quỹ phát triển khoa học và công nghệ	343			
<b>B. Vốn chủ sở hữu (400 = 410 + 430)</b>	<b>400</b>		<b>138 365 592 597</b>	<b>138 126 700 510</b>
<b>I. Vốn chủ sở hữu</b>	<b>410</b>	<b>V.22</b>	<b>138 365 592 597</b>	<b>138 126 700 510</b>
1. Vốn góp của chủ sở hữu	411		122 000 000 000	122 000 000 000
- Cổ phiếu phổ thông có quyền biểu quyết	411		122 000 000 000	122 000 000 000
- Cổ phiếu ưu đãi	411			
2. Thặng dư vốn cổ phần	412			
3. Quyền chọn chuyển đổi trái phiếu	413			
4. Vốn khác của chủ sở hữu	414			
5. Cổ phiếu quỹ (*)	415			
6. Chênh lệch đánh giá lại tài sản	416			
7. Chênh lệch tỷ giá hối đoái	417			
8. Quỹ đầu tư phát triển	418		8 494 570 672	8 494 570 672
9. Quỹ hỗ trợ sắp xếp doanh nghiệp	419			
10. Quỹ khác thuộc vốn chủ sở hữu	420			
11. Lợi nhuận sau thuế chưa phân phối	421		7 871 021 925	7 632 129 838
12. Nguồn vốn đầu tư XDCB	422			
<b>II. Nguồn kinh phí, quỹ khác</b>	<b>430</b>			




NGUỒN VỐN	Mã số	Thuyết minh	Số cuối Kỳ	Số đầu năm
(1)	(2)	(3)	(4)	(5)
1. Nguồn kinh phí	431	V.23		
2. Nguồn kinh phí đã hình thành TSCĐ	432			
Tổng cộng nguồn vốn (440 = 300 + 400)	440		268 155 135 971	251 526 732 973
Các chỉ tiêu ngoài bảng cân đối kế toán				
1. Tài sản thuê ngoài				
2. Vật tư hàng hoá nhận giữ hộ, nhận gia công				
3. Hàng hoá nhận bán hộ, nhận ký gửi				
4. Nợ khó đòi đã xử lý				
5. Ngoại tệ các loại				
6. Dự toán chi sự nghiệp, dự án				

Người lập biểu

Kế toán trưởng

Ngày 01 tháng 06 năm 2016

Giám đốc



Trần Thị Kim Hương



Nguyễn Quốc Phong




Phạm Quốc Thắng

## BẢNG CÂN ĐỐI SỐ PHÁT SINH

Quý II năm 2016

SỐ HIỆU TÀI KHOẢN	TÊN TÀI KHOẢN KẾ TOÁN	SỐ DƯ ĐẦU KỲ		SỐ PHÁT SINH TRONG KỲ		SỐ DƯ CUỐI KỲ	
		NỢ	CÓ	NỢ	CÓ	NỢ	CÓ
A	B	1	2	3	4	5	6
111	Tiền mặt	411.211.646		8.261.453.460	7.933.820.129	738.844.977	
1111	Tiền mặt VNĐ	411.211.646		8.261.453.460	7.933.820.129	738.844.977	
11111	Tiền mặt VNĐ công ty	333.789.314		2.881.278.201	2.577.992.486	637.075.029	
11112	Tiền mặt VNĐ tại Gò Đen	40.977.299		2.119.496.759	2.127.077.039	33.397.019	
11113	Tiền mặt VNĐ tại Bình ảnh	36.445.033		3.260.678.500	3.228.750.604	68.372.929	
112	Tiền gửi ngân hàng	4.544.985.411		37.090.247.718	34.697.499.060	6.937.734.069	
1121	Tiền Việt Nam	4.540.760.068		37.005.226.793	34.697.334.060	6.848.652.801	
11211	Tiền Việt Nam tại Ngân hàng Công thương	2.776.214.993		22.442.167.980	22.347.374.149	2.871.008.824	
11212	Tiền Việt Nam tại NH Công thương CN Bến	1.071.997.427		6.123.412.844	4.676.367.041	2.519.043.230	
11213	Tiền Việt Nam tại NH Phát triển Việt Nam -	7.495.605		15.717	50.000	7.461.322	
11214	Tiền Việt Nam tại NH Nông Nghiệp & PTNT	355.399.545		3.155.485.000	2.442.060.438	1.068.824.107	
11215	Tiền Việt Nam tại NH Nông Nghiệp & PTNT	200.312.873		70.947.078		271.259.951	
11216	Tiền Việt Nam tại NH TMCP An Bình - CN	4.156.373		11.760.753		15.917.126	
11217	Tiền Việt Nam tại NHTMCP XNK Việt	20.586.097		1.437.421		22.023.518	
11218	Tài khoản lương tại NHNN & PTNN Việt Nam	104.597.155		5.200.000.000	5.231.482.432	73.114.723	
1122	Tiền ngoại tệ	4.225.343		85.020.925	165.000	89.081.268	
11220	Tiền Việt Nam tại NH Sacombank - Chi nhánh	4.225.343		85.020.925	165.000	89.081.268	
128	Đầu tư ngắn hạn khác	415.144.188		8.026.101.868		8.441.246.056	
1281	Tiền gửi có kỳ hạn	415.144.188		8.026.101.868		8.441.246.056	
131	Phải thu của khách hàng	6.583.860.202	372.851.692	30.622.525.974	30.595.922.529	6.600.221.062	362.609.107
1311	Phải thu của khách hàng - Nước		356.832.692	30.311.802.259	30.215.964.674		260.995.107
1312	Phải thu của khách hàng - đường ống	6.583.860.202	16.019.000	310.723.715	379.957.855	6.600.221.062	101.614.000
133	Thuế giá trị gia tăng được khấu trừ			2.403.263.196	1.521.402.556	881.860.640	
1331	Thuế VAT được khấu trừ của hàng hoá dịch vụ			2.403.263.196	1.521.402.556	881.860.640	



SỐ HIỆU TÀI KHOẢN	TÊN TÀI KHOẢN KẾ TOÁN	SỐ DƯ ĐẦU KỲ		SỐ PHÁT SINH TRONG KỲ		SỐ DƯ CUỐI KỲ	
		NỢ	CÓ	NỢ	CÓ	NỢ	CÓ
A	B	1	2	3	4	5	6
136	Phải thu nội bộ			1.061.103.475	1.061.103.475		
1361	Vốn KD của các đơn vị trực thuộc			1.061.103.475	1.061.103.475		
138	Phải thu khác	67.953.722		65.535.908		133.489.630	
1388	Phải thu khác	67.953.722		65.535.908		133.489.630	
141	Tạm ứng	60.731.191		487.776.241	239.534.900	308.972.532	
152	Nguyên liệu, vật liệu	14.334.589.795		5.378.268.889	4.750.406.984	14.962.451.700	
1521	Nguyên liệu, vật liệu chính	14.334.589.795		5.378.268.889	4.750.406.984	14.962.451.700	
154	Chi phí sản xuất kinh doanh dở dang			23.651.609.911	23.651.609.911		
1541	Chi phí sản xuất kinh doanh dở dang - Nước			22.270.429.349	22.270.429.349		
1542	Chi phí sản xuất kinh doanh dở dang - đường			1.381.180.562	1.381.180.562		
211	Tài sản cố định hữu hình	355.197.338.711		644.957.364		355.842.296.075	
2111	Nhà cửa, vật kiến trúc	209.356.908.132				209.356.908.132	
2112	Máy móc, thiết bị	24.880.249.835				24.880.249.835	
2113	Phương tiện vận tải, truyền dẫn	117.558.445.443		362.230.091		117.920.675.534	
2114	Thiết bị, dụng cụ quản lý	3.401.735.301		282.727.273		3.684.462.574	
213	TSCĐ vô hình	1.831.741.000				1.831.741.000	
2131	Quyền sử dụng đất	1.477.835.000				1.477.835.000	
2135	Phần mềm máy tính	315.106.000				315.106.000	
2138	TSCĐ vô hình khác	38.800.000				38.800.000	
214	Hao mòn tài sản cố định		142.122.406.162		5.135.163.579		147.257.569.741
2141	Hao mòn tài sản cố định hữu hình		141.956.594.276		5.119.468.278		147.076.062.554
2143	Hao mòn tài sản cố định vô hình		165.811.886		15.695.301		181.507.187
241	Xây dựng cơ bản dở dang	6.496.972.885		15.028.953.838	1.378.462.952	20.147.463.771	
2412	Xây dựng cơ bản	6.496.972.885		15.028.953.838	1.378.462.952	20.147.463.771	
242	Chi phí trả trước dài hạn	2.590.084.697			5.803.667.751		3.213.583.054
331	Phải trả cho người bán	725.189.650	9.921.580.072	21.722.176.312	23.181.869.072	929.423.257	11.585.506.439
333	Thuế và các khoản phải nộp nhà nước	389.336.037	1.142.311.355	3.694.432.700	2.311.599.604	870.543.997	240.686.219
3331	Thuế GTGT phải nộp		102.245.641	1.628.406.337	1.576.248.155		50.087.459
33311	Thuế GTGT đầu ra		102.245.641	1.628.406.337	1.576.248.155		50.087.459



SỐ HIỆU TÀI KHOẢN	TÊN TÀI KHOẢN KẾ TOÁN	SỐ DƯ ĐẦU KỲ		SỐ PHÁT SINH TRONG KỲ		SỐ DƯ CUỐI KỲ	
		NỢ	CÓ	NỢ	CÓ	NỢ	CÓ
A	B	1	2	3	4	5	6
3334	Thuế thu nhập doanh nghiệp		875.631.154	1.500.000.000		624.368.846	
3335	Thuế thu nhập cá nhân	389.336.037		500.000	143.660.886	246.175.151	
3336	Thuế tài nguyên		164.434.560	558.918.840	585.083.040		190.598.760
3338	Các loại thuế khác			6.607.523	6.607.523		
334	Phải trả người lao động		2.433.282.011	3.937.186.186	4.718.122.800		3.214.218.625
3341	Phải trả công nhân viên		2.215.161.181	3.745.367.431	4.388.122.800		2.857.916.550
3342	Phải trả cho CBQL chuyên trách		218.120.830	191.818.755	330.000.000		356.302.075
335	Chi phí phải trả				1.016.205.554		1.016.205.554
338	Phải trả và phải nộp khác	172.980	8.836.352.685	1.515.873.725	1.516.713.663		8.837.019.643
3382	Kinh phí công đoàn		32.067.640	32.067.640	32.500.400		32.500.400
3383	Bảo hiểm xã hội	172.980		445.994.055	446.401.233		234.198
3384	Bảo hiểm y tế			77.126.760	77.126.760		
3388	Phải trả, phải nộp khác		8.804.285.045	926.406.710	926.406.710		8.804.285.045
3389	Bảo hiểm thất nghiệp			34.278.560	34.278.560		
341	Vay dài hạn		90.002.106.679		14.884.970.159		104.887.076.838
353	Quỹ khen thưởng, phúc lợi		691.720.949	1.045.500.000		353.779.051	
3531	Quỹ khen thưởng		231.128.174	380.500.000		149.371.826	
3532	Quỹ phúc lợi		460.592.775	665.000.000		204.407.225	
411	Nguồn vốn kinh doanh		122.000.000.000				122.000.000.000
4111	Vốn đầu tư của chủ sở hữu		122.000.000.000				122.000.000.000
414	Quỹ đầu tư phát triển		8.494.570.672				8.494.570.672
4141	Quỹ đầu tư phát triển		8.494.570.672				8.494.570.672
421	Lợi nhuận chưa phân phối		7.632.129.838	11.434.510.695	11.673.402.782		7.871.021.925
4212	Lợi nhuận năm nay		7.632.129.838	11.434.510.695	11.673.402.782		7.871.021.925
511	Doanh thu bán hàng và cung cấp dịch vụ			29.713.227.613	29.713.227.613		
5111	Doanh thu nước			27.986.948.445	27.986.948.445		
5112	Doanh thu đường ống			1.726.279.168	1.726.279.168		
515	Doanh thu hoạt động tài chính			38.663.796	38.663.796		
5154	Thu lãi tiền gửi			38.663.796	38.663.796		



SỐ HIỆU TÀI KHOẢN	TÊN TÀI KHOẢN KẾ TOÁN	SỐ DƯ ĐẦU KỲ		SỐ PHÁT SINH TRONG KỲ		SỐ DƯ CUỐI KỲ	
		NỢ	CÓ	NỢ	CÓ	NỢ	CÓ
A	B	1	2	3	4	5	6
621	Chi phí NVL trực tiếp			4.095.393.618	4.095.393.618		
6211	Chi phí NVL trực tiếp - nước			202.571.666	202.571.666		
6212	Chi phí NVL trực tiếp - đường ống			826.593.125	826.593.125		
6213	Chi phí điện			2.949.096.101	2.949.096.101		
6216	Chi phí clor			28.420.000	28.420.000		
6218	Chi phí dầu chạy máy phát điện			88.712.726	88.712.726		
622	Chi phí nhân công trực tiếp			1.959.957.863	1.959.957.863		
6221	Chi phí nhân công trực tiếp - nước			1.620.811.863	1.620.811.863		
6222	Chi phí nhân công trực tiếp - đường ống			339.146.000	339.146.000		
627	Chi phí sản xuất chung			16.790.261.729	16.790.261.729		
6271	Chi phí nhân viên phân xưởng			1.516.084.240	1.516.084.240		
62711	Chi phí nhân viên phân xưởng - Nước			1.516.084.240	1.516.084.240		
6272	Chi phí vật liệu			352.938.059	352.938.059		
62721	Chi phí vật liệu - Nước			348.618.680	348.618.680		
62722	Chi phí vật liệu - Đường ống			4.319.379	4.319.379		
6274	Chi phí khấu hao tài sản cố định			5.135.163.579	5.135.163.579		
62741	Chi phí khấu hao tài sản cố định Tân An			1.912.771.356	1.912.771.356		
62742	Chi phí khấu hao tài sản cố định Go Den			780.304.356	780.304.356		
62743	Chi phí khấu hao tài sản cố định Bình Anh			2.442.087.867	2.442.087.867		
6277	Chi phí sửa chữa , dịch vụ mua ngoài			9.491.932.482	9.491.932.482		
62771	Chi phí sửa chữa - nước			218.487.126	218.487.126		
62773	Chi phí sửa chữa lớn TSCĐ			9.273.445.356	9.273.445.356		
6278	Chi phí bằng tiền khác			294.143.369	294.143.369		
62781	Chi phí bằng tiền khác - Nước			294.143.369	294.143.369		
632	Giá vốn hàng bán			23.523.555.467	23.523.555.467		
6321	Giá vốn hàng bán nước			22.270.429.349	22.270.429.349		
6322	Giá vốn hàng bán đường ống			1.253.126.118	1.253.126.118		
635	Chi phí hoạt động tài chính			1.291.146.995	1.291.146.995		
6354	Lãi tiền vay			1.291.146.995	1.291.146.995		

SỐ HIỆU TÀI KHOẢN	TÊN TÀI KHOẢN KẾ TOÁN	SỐ DƯ ĐẦU KỲ		SỐ PHÁT SINH TRONG KỲ		SỐ DƯ CUỐI KỲ	
		NỢ	CÓ	NỢ	CÓ	NỢ	CÓ
A	B	1	2	3	4	5	6
641	Chi phí bán hàng			1.695.851.169	1.695.851.169		
6411	Chi phí nhân viên - nước			1.083.010.094	1.083.010.094		
6412	Chi phí vật liệu, thiết bị - nước			612.841.075	612.841.075		
642	Chi phí quản lý doanh nghiệp			3.108.707.053	3.108.707.053		
6421	Chi phí nhân viên quản lý			1.530.199.056	1.530.199.056		
6422	Chi phí vật liệu quản lý			18.190.144	18.190.144		
6425	Thuế, phí và lệ phí			591.690.563	591.690.563		
6427	Chi phí dịch vụ mua ngoài			26.136.372	26.136.372		
6428	Chi phí bằng tiền khác			879.490.918	879.490.918		
6429	Chi phí tiền thù lao HĐQT & BKS			63.000.000	63.000.000		
711	Thu nhập khác			114.851.362	114.851.362		
7112	Thu tiền phạt vi phạm hợp đồng			1.500.000	1.500.000		
7118	Thu nhập bất thường khác			113.351.362	113.351.362		
811	Chi phí khác						
8118	Chi phí bất thường khác						
821	Chi phí thuế thu nhập doanh nghiệp						
8211	Chi phí thuế TNDN hiện hành						
911	Xác định kết quả kinh doanh			41.292.253.466	41.292.253.466		
9111	Kết quả hoạt động sản xuất kinh doanh nước			39.864.281.228	39.864.281.228		
9112	Kết quả hoạt động sản xuất kinh doanh đường			1.313.120.876	1.313.120.876		
9113	Kết quả hoạt động bất thường			114.851.362	114.851.362		
	<b>Tổng cộng</b>	<b>393.649.312.115</b>	<b>393.649.312.115</b>	<b>299.695.347.591</b>	<b>299.695.347.591</b>	<b>418.980.067.817</b>	<b>418.980.067.817</b>

Người lập biểu



Trần Thị Kim Hương

Ngày 24 tháng 06 năm 2016

Kế toán trưởng



Nguyễn Quốc Phong



# KẾT QUẢ SẢN XUẤT KINH DOANH

Quý II năm 2016

Đơn vị tính: Đồng Việt nam

CHỈ TIÊU	Mã số	Thuyết minh	Quý này năm nay	Quý này năm trước	Lũy kế từ đầu năm đến cuối quý này Năm nay	Lũy kế từ đầu năm đến cuối quý này Năm trước
1	2	3	4	5	6	7
1. Doanh thu bán hàng và cung cấp dịch vụ	01	VI.25	29.713.227.613	28.131.027.948	57.851.461.947	50.495.032.372
2. Các khoản giảm trừ	02					
- Chiết khấu thương mại	04					
- Giảm giá hàng bán	05					
- Hàng bán bị trả lại	06					
- Thuế tiêu thụ ĐB, thuế xuất khẩu phải nộp	07					
3. Doanh thu thuần về bán hàng và cung cấp dịch vụ (10 = 01 - 02)	10		29.713.227.613	28.131.027.948	57.851.461.947	50.495.032.372
4. Giá vốn hàng bán	11	VI.27	23.523.555.467	20.199.784.295	37.429.729.051	31.961.518.290
5. Lợi nhuận gộp bán hàng và cung cấp dịch vụ (20 = 10 - 11)	20		6.189.672.146	7.931.243.653	20.421.732.896	18.533.514.082
6. Doanh thu hoạt động tài chính	21	VI.26	38.663.796	59.925.619	63.733.844	164.482.310
7. Chi phí tài chính	22	VI.28	1.291.146.995	922.592.245	2.545.140.270	2.277.676.382
- Trong đó: Lãi vay phải trả	23		1.291.146.995	922.592.245	2.545.140.270	2.277.676.382
8. Chi phí bán hàng	24		1.695.441.169	1.045.991.607	3.089.864.845	1.879.979.763
9. Chi phí quản lý doanh nghiệp	25		3.108.707.053	3.910.943.579	6.365.001.872	6.492.518.365
10. Lợi nhuận thuần từ hoạt động kinh doanh {30 = 20 + (21 - 22) - (24 + 25)}	30		133.040.725	2.111.641.841	8.485.459.753	8.047.821.882
11. Thu nhập khác	31		114.851.362	104.734.909	271.298.326	227.593.815
12. Chi phí khác	32			129.200.000	1.105.000	131.291.823
13. Lợi nhuận khác (40 = 31 - 32)	40		114.851.362	-24.465.091	270.193.326	96.301.992
14. Tổng lợi nhuận kế toán trước thuế (50 = 30 + 40)	50		247.892.087	2.087.176.750	8.755.653.079	8.144.123.874
15. Chi phí thuế TNDN hiện hành	51	VI.30		1.660.535.641	875.631.154	1.660.535.641
16. Chi phí thuế TNDN hoãn lại	52	VI.30				
17. Lợi nhuận sau thuế thu nhập doanh nghiệp (60 = 50 - 51 - 52)	60		247.892.087	426.641.109	7.880.021.925	6.483.588.233
18. Lãi cơ bản trên cổ phiếu	70					
19. Lãi suy giảm trên cổ phiếu	71					

Người lập biểu

Kế toán trưởng


Ngày 10 tháng 06 năm 2016

Giám đốc

Trần Thị Kim Hương

Nguyễn Quốc Phong

Phạm Quốc Thắng





## BÁO CÁO LƯU CHUYỂN TIỀN TỆ

(Theo phương pháp gián tiếp)


Quý II năm 2016

Đơn vị tính: Đồng Việt nam

Chỉ tiêu (1)	MS (2)	TM (3)	Lưu kế từ đầu năm đến cuối quý này (Năm trước)	Lưu kế từ đầu năm đến cuối quý này (Năm nay)
<b>I. Lưu chuyển tiền từ hoạt động kinh doanh</b>				
<b>1. Lợi nhuận trước thuế</b>	<b>01</b>		<b>247.892.087</b>	<b>2.087.176.750</b>
<b>2. Điều chỉnh cho các khoản</b>				
- Khấu hao tài sản cố định	02		5.135.163.579	5.020.754.035
- Các khoản dự phòng	03			
- Lãi, lỗ chênh lệch tỷ giá hối đoái chưa thực hiện	04			
- Lãi, lỗ từ hoạt động đầu tư	05		113.351.362	-25.565.091
- Chi phí lãi vay	06		-1.016.205.554	-1.700.000.000
- Các khoản điều chỉnh khác	07			
<b>3. Lợi nhuận kinh doanh trước thay đổi vốn lưu động</b>	<b>08</b>		<b>4.480.201.474</b>	<b>5.382.365.694</b>
- Tăng, giảm các khoản phải thu	09		-1.416.232.356	-4.064.736.695
- Tăng, giảm hàng tồn kho	10		-627.861.905	8.556.509.957
- Tăng, giảm các khoản phải trả (không kể lãi vay phải trả, thuế thu nhập phải nộp)	11		2.549.867.772	-4.450.904.170
- Tăng, giảm chi phí trả trước	12		2.590.084.697	49.532.340
- Tiền lãi vay đã trả	13		-274.941.441	-205.184.490
- Thuế thu nhập doanh nghiệp đã nộp	14		-1.500.000.000	-400.000.000
- Tiền thu khác từ hoạt động kinh doanh	15		8.946.716.920	7.666.381.882
- Tiền chi khác từ hoạt động kinh doanh	16		-2.515.141.375	-1.307.774.757
<b>Lưu chuyển tiền thuần từ hoạt động kinh doanh</b>	<b>20</b>		<b>12.232.693.786</b>	<b>11.226.189.761</b>
<b>II. Lưu chuyển tiền từ hoạt động đầu tư</b>				
1. Tiền chi để mua sắm, xây dựng TSCĐ và các TS dài hạn khác	21			
2. Tiền thu từ thanh lý, nhượng bán TSCĐ và các tài sản dài hạn khác	22			
3. Tiền chi cho vay, mua các công cụ nợ của đơn vị khác	23		-8.000.000.000	-400.000.000
4. Tiền thu hồi cho vay, bán lại các công cụ nợ của đơn vị khác	24			3.000.000.000
5. Tiền chi đầu tư góp vốn vào đơn vị khác	25			
6. Tiền thu hồi đầu tư góp vốn vào đơn vị khác	26			
7. Tiền thu lãi cho vay, cổ tức và lợi nhuận được chia	27		12.561.928	10.530.788
<b>Lưu chuyển tiền thuần từ hoạt động đầu tư</b>	<b>30</b>		<b>-7.987.438.072</b>	<b>2.610.530.788</b>
<b>III. Lưu chuyển tiền từ hoạt động tài chính</b>				
1. Tiền thu từ phát hành cổ phiếu, nhận vốn góp của chủ sở hữu	31			
2. Tiền chi trả vốn góp cho các chủ sở hữu, mua lại cổ phiếu của doanh nghiệp đã phát hành	32			
3. Tiền vay ngắn hạn, dài hạn nhận được	33			
4. Tiền chi trả nợ gốc vay	34			-500.000.000
5. Tiền chi trả nợ thuê tài chính	35			
6. Cổ tức, lợi nhuận đã trả cho chủ sở hữu	36		-1.524.873.725	-11.039.020.317
<b>Lưu chuyển tiền thuần từ hoạt động tài chính</b>	<b>40</b>		<b>-1.524.873.725</b>	<b>-11.539.020.317</b>
<b>Lưu chuyển tiền thuần trong kỳ (20+30+40)</b>	<b>50</b>		<b>2.720.381.989</b>	<b>2.297.700.232</b>
<b>Tiền và tương đương tiền đầu kỳ</b>	<b>60</b>		<b>4.956.197.057</b>	<b>4.011.014.065</b>
ảnh hưởng của thay đổi tỷ giá hối đoái quy đổi ngoại tệ	61			
<b>Tiền và tương đương tiền cuối kỳ (50+60+61)</b>	<b>70</b>	<b>31</b>	<b>7.676.579.046</b>	<b>6.308.714.297</b>



Người lập biểu



*Trần Thị Kim Hương*

Kế toán trưởng



Nguyễn Quốc Phong

Ngày 20 tháng 06 năm 2016

Giám đốc



*Phạm Quốc Thống*

## BẢN THUYẾT MINH BÁO CÁO TÀI CHÍNH

Quý II năm 2016

### I. Đặc điểm hoạt động của doanh nghiệp

1. Hình thức sở hữu vốn.
- 2- Lĩnh vực kinh doanh
- 3- Ngành nghề kinh doanh
4. Chu kỳ sản xuất, kinh doanh thông thường.
5. Đặc điểm hoạt động của doanh nghiệp trong năm tài chính có ảnh hưởng đến Báo cáo tài chính.
6. Cấu trúc doanh nghiệp
  - Danh sách các công ty con;
  - Danh sách các công ty liên doanh, liên kết;
  - Danh sách các đơn vị trực thuộc không có tư cách pháp nhân hạch toán phụ thuộc.

### II. Kỳ kế toán, đơn vị tiền tệ sử dụng trong kế toán

- 1- Niên độ kế toán (bắt đầu từ ngày.....kết thúc vào ngày.....).
2. Đơn vị tiền tệ sử dụng trong kế toán. Trường hợp có sự thay đổi đơn vị tiền tệ trong kế toán so với năm trước, giải trình rõ lý do và ảnh hưởng của sự thay đổi.

### III- Chuẩn mực và Chế độ kế toán áp dụng

- 1- Chế độ kế toán áp dụng
- 2- Tuyên bố về việc tuân thủ Chuẩn mực kế toán và Chế độ kế toán

### IV. Các chính sách kế toán áp dụng (trong trường hợp doanh nghiệp đáp ứng giả định hoạt động liên tục)

1. Nguyên tắc chuyển đổi Báo cáo tài chính lập bằng ngoại tệ sang Đồng Việt Nam (Trường hợp đồng tiền ghi sổ kế toán khác với Đồng Việt Nam); ảnh hưởng (nếu có) do việc chuyển đổi Báo cáo tài chính từ đồng ngoại tệ sang Đồng Việt Nam.
2. Các loại tỷ giá hối đoái áp dụng trong kế toán.
3. Nguyên tắc xác định lãi suất thực tế (lãi suất hiệu lực) dùng để chiết khấu dòng tiền.
4. Nguyên tắc ghi nhận các khoản tiền và các khoản tương đương tiền.
- 5- Nguyên tắc ghi nhận các khoản đầu tư tài chính:
  - a) Chứng khoán kinh doanh;
  - b) Các khoản đầu tư nắm giữ đến ngày đáo hạn;
  - c) Các khoản cho vay;
  - d) Đầu tư vào công ty con; công ty liên doanh, liên kết;
  - đ) Đầu tư vào công cụ vốn của đơn vị khác;
  - e) Các phương pháp kế toán đối với các giao dịch khác liên quan đến đầu tư tài chính.
6. Nguyên tắc kế toán nợ phải thu
7. Nguyên tắc ghi nhận hàng tồn kho:
  - Nguyên tắc ghi nhận hàng tồn kho;
  - Phương pháp tính giá trị hàng tồn kho;
  - Phương pháp hạch toán hàng tồn kho;
  - Phương pháp lập dự phòng giảm giá hàng tồn kho.
8. Nguyên tắc ghi nhận và các khấu hao TSCĐ, TSCĐ thuê tài chính, bất động sản đầu tư:
9. Nguyên tắc kế toán các hợp đồng hợp tác kinh doanh.
10. Nguyên tắc kế toán thuế TNDN hoãn lại.
11. Nguyên tắc kế toán chi phí trả trước.



12. Nguyên tắc kế toán nợ phải trả.
13. Nguyên tắc ghi nhận vay và nợ phải trả thuê tài chính.
14. Nguyên tắc ghi nhận và vốn hóa các khoản chi phí đi vay.
15. Nguyên tắc ghi nhận chi phí phải trả.
16. Nguyên tắc và phương pháp ghi nhận các khoản dự phòng phải trả.
17. Nguyên tắc ghi nhận doanh thu chưa thực hiện.
18. Nguyên tắc ghi nhận trái phiếu chuyển đổi.
19. Nguyên tắc ghi nhận vốn chủ sở hữu:
  - Nguyên tắc ghi nhận vốn góp của chủ sở hữu, thặng dư vốn cổ phần, quyền chọn trái phiếu chuyển đổi, vốn khác của chủ sở hữu.
  - Nguyên tắc ghi nhận chênh lệch đánh giá lại tài sản.
  - Nguyên tắc ghi nhận chênh lệch tỷ giá.
  - Nguyên tắc ghi nhận lợi nhuận chưa phân phối.
20. Nguyên tắc và phương pháp ghi nhận doanh thu:
  - Doanh thu bán hàng;
  - Doanh thu cung cấp dịch vụ;
  - Doanh thu hoạt động tài chính;
  - Doanh thu hợp đồng xây dựng.
  - Thu nhập khác
21. Nguyên tắc kế toán các khoản giảm trừ doanh thu
22. Nguyên tắc kế toán giá vốn hàng bán.
23. Nguyên tắc kế toán chi phí tài chính.
24. Nguyên tắc kế toán chi phí bán hàng, chi phí quản lý doanh nghiệp.
25. Nguyên tắc và phương pháp ghi nhận chi phí thuế thu nhập doanh nghiệp hiện hành, chi phí thuế thu nhập doanh nghiệp hoãn lại.
26. Các nguyên tắc và phương pháp kế toán khác.

**V. Các chính sách kế toán áp dụng (trong trường hợp doanh nghiệp không đáp ứng giả định hoạt động liên tục)**

1. Có tái phân loại tài sản dài hạn và nợ phải trả dài hạn thành ngắn hạn không?
2. Nguyên tắc xác định giá trị từng loại tài sản và nợ phải trả (theo giá trị thuần có thể thực hiện được, giá trị có thể thu hồi, giá trị hợp lý, giá trị hiện tại, giá trị hiện hành...)
3. Nguyên tắc xử lý tài chính đối với:
  - Các khoản dự phòng;
  - Chênh lệch đánh giá lại tài sản và chênh lệch tỷ giá (còn đang phản ánh trên Bảng cân đối kế toán - nếu có).

**VI. Thông tin bổ sung cho các khoản mục trình bày trong Bảng cân đối kế toán**

01. Tiền	Cuối năm	Đầu năm
- Tiền mặt	738.844.977	411.211.646
- Tiền gửi ngân hàng không kỳ hạn	6.937.734.069	4.544.985.411
- Tiền đang chuyển		
<b>Cộng</b>	<b>7.676.579.046</b>	<b>4.956.197.057</b>
2. Các khoản đầu tư tài chính	Cuối năm	Đầu năm
- Tổng giá trị cổ phiếu;		
a) Chứng khoán kinh doanh		
- Tổng giá trị trái phiếu		
- Các khoản đầu tư khác		
- Lý do thay đổi với từng khoản đầu tư/loại cổ phiếu, trái phiếu:		
+ Về số lượng		

+ Về giá trị		
b) Đầu tư nắm giữ đến ngày đáo hạn	8.441.246.056	415.144.188
b1) Ngắn hạn	8.441.246.056	415.144.188
- Tiền gửi có kỳ hạn	8.441.246.056	415.144.188
- Trái phiếu		
- Các khoản đầu tư khác		
b2) Dài hạn		
- Tiền gửi có kỳ hạn		
- Trái phiếu		
- Các khoản đầu tư khác		
c) Đầu tư góp vốn vào đơn vị khác		
- Đầu tư vào công ty con		
- Đầu tư vào công ty liên doanh, liên kết		
- Đầu tư vào đơn vị khác		
- Tóm tắt tình hình hoạt động của các công ty con, công ty liên doanh, liên kết trong kỳ		
- Các giao dịch trọng yếu giữa doanh nghiệp và công ty con, liên doanh, liên kết trong kỳ.		
- Trường hợp không xác định được giá trị hợp lý thì giải trình lý do.		
3. Phải thu của khách hàng	Cuối năm	Đầu năm
a) Phải thu của khách hàng	6.600.221.062	6.583.860.202
- Chi tiết các khoản phải thu của khách hàng chiếm từ 10% trở lên trên tổng phải thu khách hàng		
- Các khoản phải thu khách hàng khác		
b) Phải thu của khách hàng là các bên liên quan	442.462.162	128.684.913
<b>Cộng</b>	<b>7.042.683.224</b>	<b>6.712.545.115</b>
4. Phải thu khác (138)		
a) Ngắn hạn		
- Phải thu về cổ phần hoá;		
- Phải thu về cổ tức và lợi nhuận được chia;		
- Phải thu người lao động;		
- Ký cược, ký quỹ;		
- Cho mượn;		
- Các khoản chi hộ;		
- Phải thu khác.		
b) Dài hạn (tung tự các khoản mục ngắn hạn)		
- Phải thu về cổ phần hoá;		
- Phải thu về cổ tức và lợi nhuận được chia;		
- Phải thu người lao động;		
- Ký cược, ký quỹ;		
- Cho mượn;		
- Các khoản chi hộ;		
- Phải thu khác.		
<b>Cộng</b>		
5. Tài sản thiếu chờ xử lý (Chi tiết từng loại tài sản thiếu)	Cuối năm	Đầu năm
a) Tiền;		
b) Hàng tồn kho;		
c) TSCĐ;		
d) Tài sản khác.		
<b>Cộng</b>		
6. Nợ xấu	Cuối năm	Đầu năm
- Tổng giá trị các khoản phải thu, cho vay quá hạn thanh toán hoặc chưa quá hạn nhưng khó có khả năng thu hồi;		
- Thông tin về các khoản tiền phạt, phải thu về lãi trả chậm □ phát sinh từ các khoản nợ quá hạn nhưng không được ghi nhận doanh thu;		



- Khả năng thu hồi nợ phải thu quá hạn.

Cộng

7. Hàng tồn kho	Cuối năm	Đầu năm
- Hàng mua đang đi trên đường		
- Nguyên liệu, vật liệu	14.962.451.700	14.334.589.795
- Công cụ, dụng cụ		
- Chi phí SX, KD dở dang		
- Thành phẩm		
- Hàng hóa		
- Hàng gửi đi bán		
- Hàng hoá kho bảo thuế		
<b>Cộng</b>	<b>14.962.451.700</b>	<b>14.334.589.795</b>

**Cộng giá gốc hàng tồn kho**

\*Giá trị hàng tồn kho ứ đọng, kém mất phẩm chất không có khả năng tiêu thụ tại thời điểm cuối kỳ; Nguyên nhân và hướng xử lý đối với hàng tồn kho ứ đọng, kém, mất phẩm chất;

\* Giá trị hàng tồn kho dùng để thế chấp, cầm cố bảo đảm các khoản nợ phải trả tại thời điểm cuối kỳ;

\*-Lý do dẫn đến việc trích lập thêm hoặc hoàn nhập dự phòng giảm giá hàng tồn kho;

8. Tài sản dở dang dài hạn	Cuối năm	Đầu năm
a) Chi phí sản xuất, kinh doanh dở dang dài hạn		
<b>Cộng</b>		
- Mua sắm;		
- XD CB;	20.147.463.771	6.496.972.885
- Sửa chữa.		
<b>Cộng</b>	<b>20.147.463.771</b>	<b>6.496.972.885</b>

b) Xây dựng cơ bản dở dang (Chi tiết cho các công trình chiếm từ 10% trên tổng giá trị XD CB)

13. Chi phí trả trước	Cuối năm	Đầu năm
a) Ngắn hạn (chi tiết theo từng khoản mục)		
- Chi phí trả trước về thuê hoạt động TSCĐ;		
- Công cụ, dụng cụ xuất dùng;		
- Chi phí đi vay;		
- Các khoản khác (nêu chi tiết nếu có thể).		
b) Dài hạn		
- Chi phí thành lập doanh nghiệp		
- Chi phí mua bảo hiểm		
- Các khoản khác (nêu chi tiết nếu có thể).		
<b>Cộng</b>		

14. Vay và nợ thuê tài chính	Cuối năm	Đầu năm
a) Vay ngắn hạn		
b) Vay dài hạn (Chi tiết theo kỳ hạn)		
<b>Cộng</b>		
c) Các khoản nợ thuê tài chính		
- Từ 1 năm trở xuống		
- Trên 1 năm đến 5 năm		
- Trên 5 năm		
d) Số vay và nợ thuê tài chính quá hạn chưa thanh toán		
- Vay;		
- Nợ thuê tài chính;		
- Lý do chưa thanh toán		
<b>Cộng</b>		

đ) Thuyết minh chi tiết về các khoản vay và nợ thuê tài chính đối với các bên liên quan.

15. Phải trả người bán	Cuối năm	Đầu năm
------------------------	----------	---------

a) Các khoản phải trả người bán		
- Chi tiết cho từng đối tượng chiếm từ 10% trở lên trên tổng số phi trả	10.656.083.182	9.196.390.422
- Phải trả cho các đối tượng khác		
Cộng	10.656.083.182	9.196.390.422
b) Số nợ quá hạn chưa thanh toán		
- Chi tiết từng đối tượng chiếm 10% trở lên trên tổng số quá hạn;		
- Các đối tượng khác		
Cộng		
c) Phải trả người bán là các bên liên quan (chi tiết cho từng đối tượng)		
16. Trái phiếu phát hành	Cuối năm	Đầu năm
16.1. Trái phiếu thường (chi tiết theo từng loại)		
a) Trái phiếu phát hành		
- Loại phát hành theo mệnh giá;		
- Loại phát hành có chiết khấu;		
- Loại phát hành có phụ trội.		
Cộng		
b) Thuyết minh chi tiết về trái phiếu các bên liên quan nắm giữ (theo từng loại trái phiếu)		
Cộng		
16.2. Trái phiếu chuyển đổi:		
a. Trái phiếu chuyển đổi tại thời điểm đầu kỳ:		
- Thời điểm phát hành, kỳ hạn gốc và kỳ hạn còn lại từng loại trái phiếu chuyển đổi;		
- Số lượng từng loại trái phiếu chuyển đổi;		
- Mệnh giá, lãi suất từng loại trái phiếu chuyển đổi;		
- Tỷ lệ chuyển đổi thành cổ phiếu từng loại trái phiếu chuyển đổi;		
- Lãi suất chiết khấu dùng để xác định giá trị phần nợ gốc của từng loại trái phiếu chuyển đổi;		
- Giá trị phần nợ gốc và phần quyền chọn cổ phiếu của từng loại trái phiếu chuyển đổi.		
b. Trái phiếu chuyển đổi phát hành thêm trong kỳ:		
- Thời điểm phát hành, kỳ hạn gốc từng loại trái phiếu chuyển đổi;		
- Số lượng từng loại trái phiếu chuyển đổi;		
- Mệnh giá, lãi suất từng loại trái phiếu chuyển đổi;		
- Tỷ lệ chuyển đổi thành cổ phiếu từng loại trái phiếu chuyển đổi;		
- Lãi suất chiết khấu dùng để xác định giá trị phần nợ gốc của từng loại trái phiếu chuyển đổi;		
- Giá trị phần nợ gốc và phần quyền chọn cổ phiếu của từng loại trái phiếu chuyển đổi.		
c. Trái phiếu chuyển đổi được chuyển thành cổ phiếu trong kỳ:		
- Số lượng từng loại trái phiếu đã chuyển đổi thành cổ phiếu trong kỳ; Số lượng cổ phiếu phát hành thêm trong kỳ để chuyển đổi trái phiếu;		
- Giá trị phần nợ gốc của trái phiếu chuyển đổi được ghi tăng vốn chủ sở hữu.		
d. Trái phiếu chuyển đổi đã đáo hạn không được chuyển thành cổ phiếu trong kỳ:		
- Số lượng từng loại trái phiếu đã đáo hạn không chuyển đổi thành cổ phiếu trong kỳ;		
- Giá trị phần nợ gốc của trái phiếu chuyển đổi được hoàn trả cho nhà đầu tư.		
e. Trái phiếu chuyển đổi tại thời điểm cuối kỳ:		
- Kỳ hạn gốc và kỳ hạn còn lại từng loại trái phiếu chuyển đổi;		
- Số lượng từng loại trái phiếu chuyển đổi;		
- Mệnh giá, lãi suất từng loại trái phiếu chuyển đổi;		
- Tỷ lệ chuyển đổi thành cổ phiếu từng loại trái phiếu chuyển đổi;		
- Lãi suất chiết khấu dùng để xác định giá trị phần nợ gốc của từng loại trái phiếu chuyển đổi;		
- Giá trị phần nợ gốc và phần quyền chọn cổ phiếu của từng loại trái phiếu chuyển đổi		
g) Thuyết minh chi tiết về trái phiếu các bên liên quan nắm giữ (theo từng loại trái phiếu)		
17. Thuế và các khoản phải thu Nhà nước	Cuối năm	Đầu năm
a) Phải nộp (chi tiết theo từng loại thuế)	-629.857.778	752.975.318
Tổng	-629.857.778	752.975.318
b) Phi thu (chi tiết theo từng loại thuế)	881.860.640	



	Tổng	881.860.640	
18. Chi phí phải trả		Cuối năm	Đầu năm
a) Ngắn hạn			
- Trích trước chi phí tiền lương trong thời gian nghỉ phép;			
- Chi phí trong thời gian ngừng kinh doanh;			
- Chi phí trích trước tạm tính giá vốn;			
- Các khoản trích trước khác;			
b) Dài hạn			
- Lãi vay		-614.037.495	
- Các khoản khác (chi tiết từng khoản)			
Tổng		-614.037.495	
19. Phải trả khác		Cuối năm	Đầu năm
a) Ngắn hạn			
- Tài sản thừa chờ giải quyết;			
- Kinh phí công đoàn;		32.500.400	32.067.640
- Bảo hiểm xã hội;		234.198	-172.980
- Bảo hiểm y tế;			
- Bảo hiểm thất nghiệp;			
- Phải trả về cổ phần hoá;			
- Nhận ký quỹ, ký cược ngắn hạn;			
- Cổ tức, lợi nhuận phải trả		8.804.285.045	8.804.285.045
- Các khoản phải trả, phải nộp khác.			
Cộng		8.837.019.643	8.836.179.705
b) Dài hạn (chi tiết từng khoản mục)			
- Nhận ký quỹ, ký cược dài hạn			
- Các khoản phải trả, phải nộp khác			
c) Số nợ quá hạn chưa thanh toán (chi tiết từng khoản mục, lý do chưa thanh toán nợ quá hạn)			
20. Doanh thu chưa thực hiện		Cuối năm	Đầu năm
a) Ngắn hạn			
- Doanh thu nhận trước;			
- Doanh thu từ chương trình khách hàng truyền thống;			
- Các khoản doanh thu chưa thực hiện khác.			
Cộng			
b) Dài hạn (chi tiết từng khoản mục như ngắn hạn)			
c) Khả năng không thực hiện được hợp đồng với khách hàng (chi tiết từng khoản mục, lý do không có khả năng thực hiện).			
21. Dự phòng phải trả		Cuối năm	Đầu năm
a) Ngắn hạn			
- Dự phòng bảo hành sản phẩm hàng hóa;			
- Dự phòng bảo hành công trình xây dựng;			
- Dự phòng tái cơ cấu			
- Dự phòng phải trả khác (Chi phí sửa chữa TSCĐ định kỳ, chi phí hoàn nguyên môi trường...)			
Cộng			
b) Dài hạn			
22- Tài sản thuế thu nhập hoãn lại và thuế thu nhập hoãn lại phải trả			
a - Tài sản thuế thu nhập hoãn lại:		Cuối năm	Đầu năm
- Thuế suất thuế TNDN sử dụng để xác định giá trị tài sản thuế thu nhập hoãn lại			
- Tài sản thuế thu nhập hoãn lại liên quan đến khoản chênh lệch tạm thời được khấu trừ			
- Tài sản thuế thu nhập hoãn lại liên quan đến khoản lỗ tính thuế chưa sử dụng			
- Tài sản thuế thu nhập hoãn lại liên quan đến khoản ưu đãi tính thuế chưa sử dụng			
- Số bù trừ với thuế thu nhập hoãn lại phải trả			

**Tài sản thuế thu nhập hoãn lại**

b - Thuế thu nhập hoãn lại phải trả

Cuối năm

Đầu năm

- Thuế suất thuế TNDN sử dụng để xác định giá trị thuế thu nhập hoãn lại phải trả
- Khoản hoãn nhập thuế thu nhập hoãn lại phải trả đã được ghi nhận từ các năm trước
- Số bù trừ với tài sản thuế thu nhập hoãn lại

**23- Vốn chủ sở hữu**

a - Bảng cân đối biến động của vốn chủ sở hữu (Có biểu chi tiết đính kèm)

b - Chi tiết vốn đầu tư của chủ sở hữu

Cuối năm

Đầu năm

- Vốn góp của công ty mẹ (nếu là công ty con)
- Vốn góp của các đối tượng khác
- Số lượng cổ phiếu quỹ:

**Cộng**

c - Các giao dịch về vốn với các chủ sở hữu và phân phối cổ tức, chia lợi nhuận Năm nay

Năm trước

- Vốn đầu tư của chủ sở hữu
- + Vốn góp đầu năm
- + Vốn góp tăng trong năm
- + Vốn góp giảm trong năm
- + Vốn góp cuối năm
- Cổ tức, lợi nhuận đã chia

d - Cổ phiếu

Cuối năm

Đầu năm

- Số lượng cổ phiếu đăng ký phát hành
- Số lượng cổ phiếu đã bán ra công chúng
- + Cổ phiếu phổ thông
- + Cổ phiếu ưu đãi
- Số lượng cổ phiếu được mua lại
- + Cổ phiếu phổ thông
- + Cổ phiếu ưu đãi
- Số lượng cổ phiếu đang lưu hành
- + Cổ phiếu phổ thông
- + Cổ phiếu ưu đãi

\* Mệnh giá cổ phiếu đang lưu hành:.....

đ - Cổ tức

- Cổ tức đã công bố sau ngày kết thúc kỳ kế toán năm:
- + Cổ tức đã công bố trên cổ phiếu phổ thông:.....
- + Cổ tức đã công bố trên cổ phiếu ưu đãi:.....
- Cổ tức của cổ phiếu ưu đãi lũy kế chưa được ghi nhận:.....

e - Các quỹ của doanh nghiệp:

- Quỹ đầu tư phát triển

8.494.570.672

8.494.570.672

- Quỹ khác thuộc vốn chủ sở hữu

g - Thu nhập và chi phí, lãi hoặc lỗ được ghi nhận trực tiếp vào Vốn chủ sở hữu theo qui định của các chuẩn mực kế toán cụ thể.

**24. Chênh lệch đánh giá lại tài sản**

Cuối năm

Đầu năm

- Lí do thay đổi giữa số đầu năm và cuối năm (đánh giá lại trong trường hợp nào, tài sản nào được đánh giá lại, theo quyết định nào?...).

**25. Nguồn kinh phí**

Năm nay

Năm trước

- Nguồn kinh phí được cấp trong năm
- Chi sự nghiệp
- Nguồn kinh phí còn lại cuối năm

**26. Các khoản mục ngoài Bảng cân đối kế toán**

Cuối năm

Đầu năm

a) Tài sản thuê ngoài

- Từ 1 năm trở xuống;



- Trên 1 năm đến 5 năm;
- Trên 5 năm;
- b) Tài sản nhận giữ hộ:
  - Vật tư hàng hoá nhận giữ hộ, gia công, nhận ủy thác
  - Hàng hoá nhận bán hộ, nhận ký gửi, nhận cầm cố, thế chấp
- c) Ngoại tệ các loại
- d) Kim khí quý, đá quý
- đ) Nợ khó đòi đã xử lý
- e) Các thông tin khác về các khoản mục ngoài Bảng cân đối kế toán

27. Các thông tin khác do doanh nghiệp tự thuyết minh, giải trình Cuối năm                      Đầu năm

**VII- Thông tin bổ sung cho các khoản mục trình bày trong Báo cáo kết quả hoạt động kinh doanh**

1. Tổng doanh thu bán hàng và cung cấp dịch vụ (Mã số 01)

a) Doanh thu		
- Doanh thu bán hàng	29.713.227.613	28.131.027.948
- Doanh thu cung cấp dịch vụ		
- Doanh thu hợp đồng xây dựng		
+ Doanh thu của hợp đồng xây dựng được ghi nhận trong kỳ;		
+ Tổng doanh thu lũy kế của hợp đồng xây dựng được ghi nhận đến thời điểm lập báo cáo tài chính;		
<b>Cộng</b>	<b>29.713.227.613</b>	<b>28.131.027.948</b>

b) Doanh thu đối với các bên liên quan (chi tiết từng đối tượng)

c) Trường hợp ghi nhận doanh thu cho thuê tài sản là tổng số tiền nhận trước, doanh nghiệp phải thuyết minh thêm để so sánh sự khác biệt giữa việc ghi nhận doanh thu theo phương pháp phân bổ dần theo thời gian cho thuê; Khả năng suy giảm lợi nhuận và luô

2. Các khoản giảm trừ doanh thu

Trong đó:

- Chiết khấu thương mại
- Giảm giá hàng bán
- Hàng bán bị trả lại

3. Giá vốn hàng bán

	Năm nay	Năm trước
- Giá vốn của hàng hóa đã bán	22.270.429.349	12.816.216.590
- Giá vốn của thành phẩm đã bán	1.253.126.118	7.383.567.705

Trong đó: Giá vốn trích trước của hàng hoá bất động sản bao gồm:

- + Hạng mục chi phí trích trước;
- + Giá trị trích trước vào chi phí của từng hạng mục;
- + Thời gian chi phí dự kiến phát sinh.
- Giá vốn của dịch vụ đã cung cấp
- Giá trị còn lại, chi phí nhượng bán, thanh lý của BĐS đầu tư đã bán 10.116.453
- Chi phí kinh doanh Bất động sản đầu tư
- Giá trị hàng tồn kho mất mát trong kỳ;
- Giá trị từng loại hàng tồn kho hao hụt ngoài định mức trong kỳ;
- Các khoản chi phí vượt mức bình thường khác được tính trực tiếp vào giá vốn; -614.037.495
- Dự phòng giảm giá hàng tồn kho;
- Các khoản ghi giảm giá vốn hàng bán.

**Cộng**

**22.919.634.425                      20.199.784.295**

4. Doanh thu hoạt động tài chính

	Năm nay	Năm trước
- Lãi tiền gửi, tiền cho vay	38.663.796	59.925.619
- Lãi các khoản đầu tư		
- Cổ tức, lợi nhuận được chia		
- Lãi chênh lệch tỷ giá		
- Lãi bán hàng trả chậm, chiết khấu thanh toán		
- Doanh thu hoạt động tài chính khác		

	<b>Cộng</b>	<b>38.663.796</b>	<b>59.925.619</b>
5. Chi phí tài chính		Cuối năm	Đầu năm
- Lãi tiền vay		308.554.750	922.592.245
- Chiết khấu thanh toán, lãi bán hàng trả chậm			
- Lỗ do thanh lý các khoản đầu tư tài chính			
- Lỗ chênh lệch tỷ giá;			
- Dự phòng giảm giá các khoản đầu tư ngắn hạn, dài hạn			
- Chi phí tài chính khác			
- Các khoản giảm chi phí tài chính			
	<b>Cộng</b>	<b>308.554.750</b>	<b>922.592.245</b>
6. Thu nhập khác		Cuối năm	Đầu năm
- Thanh lý, nhượng bán TSCĐ;			
- Lãi do đánh giá lại tài sản;			
- Tiền phạt thu được;			
- Thuế được giảm;			
- Các khoản khác.			
	<b>Cộng</b>		
7. Chi phí khác		Cuối năm	Đầu năm
- Giá trị còn lại TSCĐ và chi phí thanh lý, nhượng bán TSCĐ;		-129.200.000	
- Lỗ do đánh giá lại tài sản;			
- Các khoản bị phạt;			
- Các khoản khác.			
	<b>Cộng</b>	<b>-129.200.000</b>	
8. Chi phí bán hàng và chi phí quản lý doanh nghiệp		Cuối năm	Đầu năm
a) Các khoản chi phí quản lý doanh nghiệp phát sinh trong kỳ			
- Chi tiết các khoản chiếm từ 10% trở lên trên tổng chi phí QLDN;			
- Các khoản chi phí QLDN khác.			
b) Các khoản chi phí bán hàng phát sinh trong kỳ			
- Chi tiết các khoản chiếm từ 10% trở lên trên tổng chi phí bán hàng;			
- Các khoản chi phí bán hàng khác.			
c) Các khoản ghi giảm chi phí bán hàng và chi phí quản lý doanh nghiệp			
- Hoàn nhập dự phòng bảo hành sản phẩm, hàng hóa;			
- Hoàn nhập dự phòng tái cơ cấu, dự phòng khác;			
- Các khoản ghi giảm khác			
9. Chi phí sản xuất, kinh doanh theo yếu tố		Cuối năm	Đầu năm
- Chi phí nguyên liệu, vật liệu		1.971.649.925	747.113.947
- Chi phí nhân công		408.248.133	
- Chi phí khấu hao tài sản cố định		5.135.163.579	5.020.754.035
- Chi phí dịch vụ mua ngoài		8.248.296.417	
- Chi phí khác bằng tiền		263.376.119	
	<b>Cộng</b>	<b>16.026.734.173</b>	<b>5.767.867.982</b>
10. Chi phí thuế thu nhập doanh nghiệp hiện hành		Cuối năm	
- Chi phí thuế thu nhập doanh nghiệp tính trên thu nhập chịu thuế năm hiện hành			
- Điều chỉnh chi phí thuế thu nhập doanh nghiệp của các năm trước vào chi phí thuế thu nhập hiện hành năm nay			
- Tổng chi phí thuế thu nhập doanh nghiệp hiện hành			
11. Chi phí thuế thu nhập doanh nghiệp hoãn lại		Cuối năm	
- Chi phí thuế thu nhập doanh nghiệp hoãn lại phát sinh từ các khoản chênh lệch tạm thời phải chịu thuế			
- Chi phí thuế thu nhập doanh nghiệp hoãn lại phát sinh từ việc hoàn nhập tài sản thuế thu nhập hoãn lại			
- Thu nhập thuế thu nhập doanh nghiệp hoãn lại phát sinh từ các khoản chênh lệch tạm thời được khấu trừ			
- Thu nhập thuế thu nhập doanh nghiệp hoãn lại phát sinh từ các khoản lỗ tính thuế và ưu đãi thuế chưa sử dụng			



- Thu nhập thuế thu nhập doanh nghiệp hoãn lại phát sinh từ việc hoàn nhập thuế thu nhập hoãn lại phải trả
- Tổng chi phí thuế thu nhập doanh nghiệp hoãn lại

### VII- Thông tin bổ sung cho các khoản mục trình bày trong Báo cáo lưu chuyển tiền tệ

1. Các giao dịch không bằng tiền ảnh hưởng đến báo cáo lưu chuyển tiền tệ trong tương lai

- Mua tài sản bằng cách nhận các khoản nợ liên quan trực tiếp hoặc thông qua nghiệp vụ cho thuê tài chính;
- Mua doanh nghiệp thông qua phát hành cổ phiếu;
- Chuyển nợ thành vốn chủ sở hữu;
- Các giao dịch phi tiền tệ khác

2. Các khoản tiền do doanh nghiệp nắm giữ nhưng không được sử dụng: Trình bày giá trị và lý do của các khoản tiền và tương đương tiền lớn do doanh nghiệp nắm giữ nhưng không được sử dụng do có sự hạn chế của pháp luật hoặc các ràng buộc khác mà doanh nghiệp

### VIII- Những thông tin khác

1- Những khoản nợ tiềm tàng, khoản cam kết và những thông tin tài chính khác: .....

2- Những sự kiện phát sinh sau ngày kết thúc kỳ kế toán năm: .....

3- Thông tin về các bên liên quan: .....


4- Trình bày tài sản, doanh thu, kết quả kinh doanh theo bộ phận (theo lĩnh vực kinh doanh hoặc khu vực địa lý) theo quy định của Chuẩn mực kế toán số 28 "Báo cáo bộ phận"(2): .....

5- Thông tin so sánh (những thay đổi về thông tin trong báo cáo tài chính của các niên độ kế toán trước): .....

6- Thông tin về hoạt động liên tục: .....


7- Những thông tin khác. (3) .....

Người lập biểu



Trần Thị Kim Hương

Kế toán trưởng



Nguyễn Quốc Phong

Ngày 10. tháng 05 năm 2016

Giám đốc



Phạm Quốc Thắng


## BẢNG TỔNG HỢP THUẾ VÀ CÁC KHOẢN PHẢI NỘP NHÀ NƯỚC

Tháng 6 năm 2016

Đơn vị tính: Đồng

MÃ SỐ	NỘI DUNG	TRONG KỲ BÁO CÁO			LUỸ KẾ TỪ ĐẦU NĂM			
		Dư đầu kỳ	Phải nộp	Đã nộp	Dư đầu năm	Phải nộp	Đã nộp	Dư cuối kỳ
10	<b>1. Thuế GTGT phải nộp</b>	50.087.459				152.333.100	102.245.641	50.087.459
11	Trong đó: Thuế GTGT hàng nhập khẩu							
20	<b>2. Thuế tiêu thụ đặc biệt</b>							
30	<b>3. Thuế xuất, nhập khẩu</b>							
31	- Thuế xuất khẩu (33331)							
32	- Thuế nhập khẩu (33332)							
40	<b>4. Thuế thu nhập doanh nghiệp</b>	-624.368.846			879.742.314	875.631.154	2.379.742.314	-624.368.846
50	<b>5. Thuế thu nhập cá nhân</b>	-253.862.083	8.186.932	500.000	-20.075.854	352.610.384	578.709.681	-246.175.151
60	<b>6. Thuế tài nguyên</b>		388.119.720	197.520.960	171.178.920	1.116.250.080	1.096.830.240	190.598.760
70	<b>7. Thuế nhà đất</b>							
71	- Thuế nhà đất							
72	- Tiền thuê đất							
80	<b>8. Các loại thuế khác</b>					11.712.523	11.712.523	
90	<b>9. Phí, lệ phí và các loại khác</b>							
AA	<b>Tổng cộng</b>	-828.143.470	396.306.652	198.020.960	1.030.845.380	2.508.537.241	4.169.240.399	-629.857.778

Lập biểu



Trần Thị Kim Hương

Kế toán trưởng



Nguyễn Quốc Phong



Ngày 26 tháng 6 năm 2016

Giám đốc

Phạm Quốc Thắng