

BÁO CÁO TÀI CHÍNH HỢP NHẤT GIỮA NIÊN ĐỘ

**CÔNG TY CỔ PHẦN GIAO NHẬN KHO VẬN
NGOẠI THƯƠNG VIỆT NAM**

Cho kỳ kế toán từ ngày 01/01/2016 đến ngày 30/06/2016
(đã được soát xét)

NỘI DUNG

	Trang
Báo cáo của Ban Tổng Giám đốc	02 - 03
Báo cáo soát xét thông tin tài chính giữa niên độ	04 - 05
Báo cáo tài chính hợp nhất giữa niên độ đã được soát xét	06 - 35
Bảng cân đối kế toán hợp nhất giữa niên độ	06 - 08
Báo cáo kết quả hoạt động kinh doanh hợp nhất giữa niên độ	09
Báo cáo lưu chuyển tiền tệ hợp nhất giữa niên độ	10 - 11
Thuyết minh Báo cáo tài chính hợp nhất giữa niên độ	12 - 35



BÁO CÁO CỦA BAN TỔNG GIÁM ĐỐC

Ban Tổng Giám đốc Công ty Cổ phần Giao nhận Kho vận Ngoại thương Việt Nam (sau đây gọi tắt là "Công ty") trình bày Báo cáo của mình và Báo cáo tài chính hợp nhất giữa niên độ của Công ty cho kỳ kế toán từ ngày 01/01/2016 đến ngày 30/06/2016.

CÔNG TY

Công ty Cổ phần Giao nhận Kho vận Ngoại thương Việt Nam được chuyển đổi từ Doanh nghiệp nhà nước theo Quyết định số 0494/QĐ-BTM ngày 26/03/2007 của Bộ Thương Mại (nay là Bộ Công Thương).

Công ty hoạt động theo Giấy chứng nhận đăng ký doanh nghiệp Công ty Cổ phần số 0300648264 do Sở Kế hoạch và Đầu tư Thành phố Hồ Chí Minh cấp lần đầu ngày 16/03/2010, đăng ký thay đổi lần thứ 6 (sáu) ngày 22/04/2015.

Trụ sở chính của Công ty tại: Số 406 Nguyễn Tất Thành, Quận 4, TP Hồ Chí Minh.

HỘI ĐỒNG QUẢN TRỊ, BAN TỔNG GIÁM ĐỐC VÀ BAN KIỂM SOÁT

Các thành viên của Hội đồng Quản trị trong kỳ và tại ngày lập báo cáo này bao gồm:

Ông Vũ Thế Đức	Chủ tịch
Ông Trương Minh Long	Thành viên
Ông Vũ Duy Huỳnh	Thành viên
Ông Hồ Phi Diệp	Thành viên
Bà Nguyễn Kim Oanh	Thành viên

Các thành viên của Ban Tổng Giám đốc đã điều hành Công ty trong kỳ và tại ngày lập báo cáo này bao gồm:

Ông Trương Minh Long	Tổng Giám đốc
Ông Lương Ngọc Bảo	Phó Tổng Giám đốc
Ông Phạm Tú Anh	Phó Tổng Giám đốc

Các thành viên Ban Kiểm soát bao gồm:

Bà Vũ Thị Bình Nguyễn	Trưởng ban
Bà Văn Thị Thu Hương	Thành viên
Bà Phạm Thị Thanh Bình	Thành viên

KIỂM TOÁN VIÊN

Công ty TNHH Hãng Kiểm toán AASC đã thực hiện kiểm toán các Báo cáo tài chính hợp nhất giữa niên độ cho Công ty.

CÔNG BỐ TRÁCH NHIỆM CỦA BAN TỔNG GIÁM ĐỐC ĐỐI VỚI BÁO CÁO TÀI CHÍNH HỢP NHẤT GIỮA NIÊN ĐỘ

Ban Tổng Giám đốc Công ty chịu trách nhiệm về việc lập Báo cáo tài chính hợp nhất giữa niên độ phản ánh trung thực, hợp lý tình hình tài chính, kết quả hoạt động kinh doanh và tình hình lưu chuyển tiền tệ của Công ty trong kỳ. Trong quá trình lập Báo cáo tài chính hợp nhất giữa niên độ, Ban Tổng Giám đốc Công ty cam kết đã tuân thủ các yêu cầu sau:

- Xây dựng và duy trì kiểm soát nội bộ mà Ban Tổng Giám đốc và Ban Quản trị Công ty xác định là cần thiết để đảm bảo cho việc lập và trình bày Báo cáo tài chính hợp nhất giữa niên độ không còn sai sót trọng yếu do gian lận hoặc do nhầm lẫn;

1111
CÔNG
HÀNH
KẾ KI
A.P
AN KI

- Lựa chọn các chính sách kế toán thích hợp và áp dụng các chính sách này một cách nhất quán;
- Đưa ra các đánh giá và dự đoán hợp lý và thận trọng;
- Nêu rõ các chuẩn mực kế toán được áp dụng có được tuân thủ hay không, có những áp dụng sai lệch trọng yếu đến mức cần phải công bố và giải thích trong Báo cáo tài chính hợp nhất giữa niên độ hay không;
- Lập và trình bày các Báo cáo tài chính hợp nhất giữa niên độ trên cơ sở tuân thủ các Chuẩn mực kế toán, Chế độ kế toán doanh nghiệp Việt Nam và các quy định pháp lý có liên quan đến việc lập và trình bày Báo cáo tài chính hợp nhất;
- Lập các Báo cáo tài chính hợp nhất giữa niên độ dựa trên cơ sở hoạt động kinh doanh liên tục, trừ trường hợp không thể cho rằng Công ty sẽ tiếp tục hoạt động kinh doanh.

Ban Tổng Giám đốc Công ty đảm bảo rằng các số kế toán được lưu giữ để phản ánh tình hình tài chính của Công ty, với mức độ trung thực, hợp lý tại bất cứ thời điểm nào và đảm bảo rằng Báo cáo tài chính hợp nhất giữa niên độ tuân thủ các quy định hiện hành của Nhà nước. Đồng thời có trách nhiệm trong việc bảo đảm an toàn tài sản của Công ty và thực hiện các biện pháp thích hợp để ngăn chặn, phát hiện các hành vi gian lận và các vi phạm khác.

Ban Tổng Giám đốc Công ty cam kết rằng Báo cáo tài chính hợp nhất giữa niên độ đã phản ánh trung thực và hợp lý tình hình tài chính của Công ty tại thời điểm ngày 30/06/2016, kết quả hoạt động kinh doanh và tình hình lưu chuyển tiền tệ cho kỳ kế toán từ ngày 01/01/2016 đến ngày 30/06/2016, phù hợp với Chuẩn mực kế toán, Chế độ kế toán doanh nghiệp Việt Nam và tuân thủ các quy định pháp lý có liên quan đến việc lập và trình bày Báo cáo tài chính hợp nhất giữa niên độ.

Cam kết khác

Ban Tổng Giám đốc cam kết rằng Công ty không vi phạm nghĩa vụ công bố thông tin theo quy định tại Thông tư số 155/2015/TT-BTC ngày 06/10/2015 của Bộ Tài chính hướng dẫn công bố thông tin trên Thị trường chứng khoán.



Thay mặt Ban Tổng Giám đốc

Trương Minh Long

Tổng Giám đốc

Hồ Chí Minh, ngày 30 tháng 07 năm 2016

S-C
TY
HỒ CHÍ MINH
M.T
SC
M. TP

Số: 1670 /2016/BC.KTTC-AASC.KT5

BÁO CÁO SOÁT XÉT THÔNG TIN TÀI CHÍNH GIỮA NIÊN ĐỘ

Kính gửi: **Quý Cổ đông, Hội đồng Quản trị và Ban Tổng Giám đốc
Công ty Cổ phần Giao nhận Kho vận Ngoại thương Việt Nam**

Chúng tôi đã soát xét Báo cáo tài chính hợp nhất giữa niên độ kèm theo của Công ty Cổ phần Giao nhận Kho vận Ngoại thương Việt Nam được lập ngày 30 tháng 07 năm 2016, từ trang 06 đến trang 35, bao gồm: Bảng cân đối kế toán hợp nhất tại ngày 30 tháng 06 năm 2016, Báo cáo kết quả hoạt động kinh doanh hợp nhất, Báo cáo lưu chuyển tiền tệ hợp nhất cho kỳ kế toán 06 tháng kết thúc cùng ngày và Bản thuyết minh Báo cáo tài chính hợp nhất.

Trách nhiệm của Ban Tổng Giám đốc

Ban Tổng Giám đốc Công ty chịu trách nhiệm về việc lập và trình bày trung thực và hợp lý báo cáo tài chính hợp nhất giữa niên độ của Công ty theo Chuẩn mực kế toán, Chế độ kế toán doanh nghiệp Việt Nam và các quy định pháp lý có liên quan đến việc lập và trình bày báo cáo tài chính hợp nhất giữa niên độ và chịu trách nhiệm về kiểm soát nội bộ mà Ban Tổng Giám đốc xác định là cần thiết để đảm bảo cho việc lập và trình bày báo cáo tài chính hợp nhất giữa niên độ không có sai sót trọng yếu do gian lận hoặc nhầm lẫn.

Trách nhiệm của Kiểm toán viên

Trách nhiệm của chúng tôi là đưa ra kết luận về báo cáo tài chính hợp nhất giữa niên độ dựa trên kết quả soát xét của chúng tôi. Chúng tôi đã thực hiện công việc soát xét theo Chuẩn mực Việt Nam về hợp đồng dịch vụ soát xét số 2410 - Soát xét thông tin tài chính giữa niên độ do kiểm toán viên độc lập của đơn vị thực hiện.

Công việc soát xét thông tin tài chính hợp nhất giữa niên độ bao gồm việc thực hiện các cuộc phỏng vấn, chủ yếu là phỏng vấn những người chịu trách nhiệm về các vấn đề tài chính kế toán, và thực hiện thủ tục phân tích và các thủ tục soát xét khác. Một cuộc soát xét về cơ bản có phạm vi hẹp hơn một cuộc kiểm toán được thực hiện theo các chuẩn mực kiểm toán Việt Nam và do vậy không cho phép chúng tôi đạt được sự đảm bảo rằng chúng tôi sẽ nhận biết được tất cả các vấn đề trọng yếu có thể được phát hiện trong một cuộc kiểm toán. Theo đó, chúng tôi không đưa ra ý kiến kiểm toán.

Kết luận của kiểm toán viên

Căn cứ trên kết quả soát xét của chúng tôi, chúng tôi không thấy có vấn đề gì khiến chúng tôi cho rằng Báo cáo tài chính hợp nhất giữa niên độ đính kèm không phản ánh trung thực và hợp lý, trên các khía cạnh trọng yếu tình hình tài chính của Công ty Cổ phần Giao nhận Kho vận Ngoại thương Việt Nam tại ngày 30 tháng 06 năm 2016, và kết quả hoạt động kinh doanh và tình hình lưu chuyển tiền tệ của Công ty cho kỳ kế toán 06 tháng kết thúc cùng ngày, phù hợp với Chuẩn mực kế toán, Chế độ kế toán doanh nghiệp Việt Nam và các quy định pháp lý có liên quan đến việc lập và trình bày báo cáo tài chính hợp nhất giữa niên độ.

Vấn đề cần nhấn mạnh

Báo cáo tài chính của các Công ty liên kết (xem thuyết minh 4b) được sử dụng để lập Báo cáo tài chính hợp nhất giữa niên độ này theo phương pháp vốn chủ sở hữu là các Báo cáo tài chính cho kỳ kế toán từ ngày 01/01/2016 đến ngày 31/03/2016 chưa được kiểm toán (riêng Công ty TNHH Agility là Báo cáo tài chính năm 2015 đã được kiểm toán). Kết luận của Kiểm toán viên nêu trên không bị ảnh hưởng bởi vấn đề cần nhấn mạnh này.



Công ty TNHH Hãng Kiểm toán AASC

Nguyễn Thanh Tùng

Phó Tổng Giám đốc

Giấy CN ĐKHN kiểm toán số: 0063-2013-002-1

Hà Nội, ngày 05 tháng 08 năm 2016

BẢNG CÂN ĐỐI KẾ TOÁN HỢP NHẤT GIỮA NIÊN ĐỘ

Tại ngày 30 tháng 06 năm 2016

Mã số	TÀI SẢN	Thuyết minh	30/06/2016	01/01/2016
			VND	VND
100	A. TÀI SẢN NGẮN HẠN		245.911.256.773	256.923.330.870
110	I. Tiền và các khoản tương đương tiền	3	32.790.932.951	61.994.291.829
111	1. Tiền		26.790.932.951	23.994.291.829
112	2. Các khoản tương đương tiền		6.000.000.000	38.000.000.000
120	II. Các khoản đầu tư tài chính ngắn hạn	4	109.460.000.000	71.286.206.908
123	1. Đầu tư nắm giữ đến ngày đáo hạn		109.460.000.000	71.286.206.908
130	III. Các khoản phải thu ngắn hạn		103.132.093.853	122.704.121.158
131	1. Phải thu ngắn hạn của khách hàng	5	45.657.183.987	63.673.396.963
132	2. Trả trước cho người bán ngắn hạn	6	17.029.152.208	16.436.406.051
135	3. Phải thu về cho vay ngắn hạn	7	29.000.000.000	39.000.000.000
136	4. Phải thu ngắn hạn khác	8	11.730.423.790	4.028.905.442
137	5. Dự phòng phải thu ngắn hạn khó đòi		(284.666.132)	(434.587.298)
140	IV. Hàng tồn kho	10	288.610.437	789.543.616
141	1. Hàng tồn kho		288.610.437	789.543.616
150	V. Tài sản ngắn hạn khác		239.619.532	149.167.359
151	1. Chi phí trả trước ngắn hạn	11	25.400.000	-
152	2. Thuế GTGT được khấu trừ		214.219.532	149.167.359



BẢNG CÂN ĐỐI KẾ TOÁN HỢP NHẤT GIỮA NIÊN ĐỘ

Tại ngày 30 tháng 06 năm 2016
(tiếp theo)

Mã số	TÀI SẢN	Thuyết minh	30/06/2016	01/01/2016
			VND	VND
200	B. TÀI SẢN DÀI HẠN		161.651.460.393	167.668.037.872
210	I. Các khoản phải thu dài hạn		260.494.000	260.494.000
216	1. Phải thu dài hạn khác	8	260.494.000	260.494.000
220	II. Tài sản cố định		32.182.261.491	34.048.549.615
221	1. Tài sản cố định hữu hình	12	22.419.782.624	24.273.265.836
222	- Nguyên giá		48.488.604.732	48.488.604.732
223	- Giá trị hao mòn lũy kế		(26.068.822.108)	(24.215.338.896)
227	2. Tài sản cố định vô hình	13	9.762.478.867	9.775.283.779
228	- Nguyên giá		9.911.978.000	9.911.978.000
229	- Giá trị hao mòn lũy kế		(149.499.133)	(136.694.221)
250	III. Đầu tư tài chính dài hạn	4	129.018.710.149	133.134.419.635
252	1. Đầu tư vào công ty liên doanh, liên kết		98.839.623.691	97.992.386.477
253	2. Đầu tư góp vốn vào đơn vị khác		30.808.434.258	30.808.434.258
254	3. Dự phòng đầu tư tài chính dài hạn		(629.347.800)	(666.401.100)
255	4. Đầu tư nắm giữ đến ngày đáo hạn		-	5.000.000.000
260	IV. Tài sản dài hạn khác		189.994.753	224.574.622
261	1. Chi phí trả trước dài hạn	11	189.994.753	224.574.622
270	TỔNG CỘNG TÀI SẢN		407.562.717.166	424.591.368.742



BẢNG CÂN ĐỐI KẾ TOÁN HỢP NHẤT GIỮA NIÊN ĐỘ


Tại ngày 30 tháng 06 năm 2016
(tiếp theo)

Mã số	NGUỒN VỐN	Thuyết minh	30/06/2016	01/01/2016
			VND	VND
300	C. NỢ PHẢI TRẢ		55.929.024.287	64.941.501.505
310	I. Nợ ngắn hạn		55.695.124.687	64.707.601.905
311	1. Phải trả người bán ngắn hạn	14	31.065.502.259	37.695.610.057
312	2. Người mua trả tiền trước ngắn hạn		3.256.870	-
313	3. Thuế và các khoản phải nộp Nhà nước	15	1.741.349.626	2.158.472.695
314	4. Phải trả người lao động		11.153.292.630	15.381.876.798
315	5. Chi phí phải trả ngắn hạn	16	1.841.378.940	1.280.427.840
319	6. Phải trả ngắn hạn khác	17	808.488.607	1.182.438.546
322	7. Quỹ khen thưởng, phúc lợi		9.081.855.755	7.008.775.969
330	II. Nợ dài hạn		233.899.600	233.899.600
337	1. Phải trả dài hạn khác	17	233.899.600	233.899.600
400	D. VỐN CHỦ SỞ HỮU		351.633.692.879	359.649.867.237
410	I. Vốn chủ sở hữu	18	351.633.692.879	359.649.867.237
411	1. Vốn góp của chủ sở hữu		255.000.000.000	255.000.000.000
411a	Cổ phiếu phổ thông có quyền biểu quyết		255.000.000.000	255.000.000.000
414	2. Vốn khác của chủ sở hữu		136.193.960	136.193.960
418	3. Quỹ đầu tư phát triển		1.882.808.061	1.882.808.061
421	4. Lợi nhuận sau thuế chưa phân phối		92.710.142.934	100.684.734.894
421a	LNST chưa phân phối lũy kế đến cuối năm trước		79.421.467.267	47.909.754.427
421b	LNST chưa phân phối năm nay		13.288.675.667	52.774.980.467
429	5. Lợi ích cổ đông không kiểm soát		1.904.547.924	1.946.130.322
440	TỔNG CỘNG NGUỒN VỐN		407.562.717.166	424.591.368.742


Nguyễn Thị Tú Trinh
Người lập biểu


Cao Thị Mỹ Trang
Kế toán trưởng




Trương Minh Long
Tổng Giám đốc
Hồ Chí Minh, ngày 30 tháng 07 năm 2016

100111
CÔNG
HÀNH
NG KIỂM
AAS
KIỂM - T

BÁO CÁO KẾT QUẢ HOẠT ĐỘNG KINH DOANH HỢP NHẤT GIỮA NIÊN ĐỘ

Kỳ kế toán từ ngày 01/01/2016 đến ngày 30/06/2016

Mã số	CHỈ TIÊU	Thuyết minh	6 tháng đầu năm 2016	6 tháng đầu năm 2015
			VND	VND
01	1. Doanh thu bán hàng và cung cấp dịch vụ	20	127.737.540.204	201.465.248.417
10	2. Doanh thu thuần bán hàng và cung cấp dịch vụ		127.737.540.204	201.465.248.417
11	3. Giá vốn hàng bán	21	116.178.654.994	184.621.768.757
20	4. Lợi nhuận gộp về bán hàng và cung cấp dịch vụ		11.558.885.210	16.843.479.660
21	5. Doanh thu hoạt động tài chính	22	11.839.662.057	6.656.971.596
22	6. Chi phí tài chính	23	16.074.328	508.667.506
24	7. Phần lãi hoặc lỗ trong công ty liên doanh, liên kết		(1.518.142.652)	8.755.871.373
26	8. Chi phí quản lý doanh nghiệp	24	6.109.393.001	7.302.204.851
30	9. Lợi nhuận thuần từ hoạt động kinh doanh		15.754.937.286	24.445.450.272
31	10. Thu nhập khác		41.135.380	381.990.910
32	11. Chi phí khác		4.955.941	30.672.122
40	12. Lợi nhuận khác		36.179.439	351.318.788
50	13. Tổng lợi nhuận kế toán trước thuế		15.791.116.725	24.796.769.060
51	14. Chi phí thuế thu nhập doanh nghiệp hiện hành	25	2.375.806.347	3.539.823.279
60	15. Lợi nhuận sau thuế thu nhập doanh nghiệp		13.415.310.378	21.256.945.781
61	16. Lợi nhuận sau thuế của Công ty mẹ		13.288.675.667	21.119.809.444
62	17. Lợi nhuận sau thuế của cổ đông không kiểm soát		126.634.711	137.136.337
70	18. Lãi cơ bản trên cổ phiếu	26	521	828

Nguyễn Thị Tú Trinh
Người lập biểu

Cao Thị Mỹ Trang
Kế toán trưởng

Trương Minh Long
Tổng Giám đốc

Hồ Chí Minh, ngày 30 tháng 07 năm 2016

BÁO CÁO LƯU CHUYỂN TIỀN TỆ HỢP NHẤT GIỮA NIÊN ĐỘ

Kỳ kế toán từ ngày 01/01/2016 đến ngày 30/06/2016
(Theo phương pháp gián tiếp)


Mã số	CHỈ TIÊU	Thuyết minh	6 tháng đầu năm 2016	6 tháng đầu năm 2015
			VND	VND
I. LƯU CHUYỂN TIỀN TỪ HOẠT ĐỘNG KINH DOANH				
01	1. Lợi nhuận trước thuế		15.791.116.725	24.796.769.060
	2. Điều chỉnh cho các khoản		(8.432.818.626)	(10.681.106.831)
02	- Khấu hao tài sản cố định và Bất động sản đầu tư		1.866.288.124	2.555.475.252
03	- Các khoản dự phòng		(186.974.466)	1.642.891.180
04	- Lãi, lỗ chênh lệch tỷ giá hối đoái do đánh giá lại các khoản mục tiền tệ có gốc ngoại tệ		70.753.799	20.871.620
05	- Lãi, lỗ từ hoạt động đầu tư		(10.182.886.083)	(14.900.344.883)
08	3. Lợi nhuận từ hoạt động kinh doanh trước thay đổi vốn lưu động		7.358.298.099	14.115.662.229
09	- Tăng, giảm các khoản phải thu		15.881.950.877	(7.765.830.977)
10	- Tăng, giảm hàng tồn kho		500.933.179	2.875.400.062
11	- Tăng, giảm các khoản phải trả (không kể lãi vay phải trả, thuế thu nhập doanh nghiệp phải nộp)		(11.007.232.301)	(34.007.210.088)
12	- Tăng, giảm chi phí trả trước		9.179.869	224.924.606
15	- Thuế thu nhập doanh nghiệp đã nộp		(2.588.284.826)	(4.220.016.108)
16	- Tiền thu khác từ hoạt động kinh doanh		18.500.000	250.899.600
17	- Tiền chi khác cho hoạt động kinh doanh		(1.197.420.214)	(1.485.661.461)
20	Lưu chuyển tiền thuần từ hoạt động kinh doanh		8.975.924.683	(30.011.832.137)
II. LƯU CHUYỂN TIỀN TỪ HOẠT ĐỘNG ĐẦU TƯ				
23	1. Tiền chi cho vay, mua các công cụ nợ của đơn vị khác		(50.000.000.000)	(41.802.080.000)
24	2. Tiền thu hồi cho vay, bán lại công cụ nợ của đơn vị khác		26.826.206.908	46.000.000.000
27	3. Tiền thu lãi cho vay, cổ tức và lợi nhuận được chia		5.475.974.156	6.915.619.336
30	Lưu chuyển tiền thuần từ hoạt động đầu tư		(17.697.818.936)	11.113.539.336
III. LƯU CHUYỂN TIỀN TỪ HOẠT ĐỘNG TÀI CHÍNH				
36	1. Cổ tức, lợi nhuận đã trả cho chủ sở hữu		(20.393.360.000)	(25.500.000.000)
40	Lưu chuyển tiền thuần từ hoạt động tài chính		(20.393.360.000)	(25.500.000.000)


BÁO CÁO LƯU CHUYỂN TIỀN TỆ HỢP NHẤT GIỮA NIÊN ĐỘ

Kỳ kế toán từ ngày 01/01/2016 đến ngày 30/06/2016
(Theo phương pháp gián tiếp)
(tiếp theo)

Mã số	CHỈ TIÊU	Thuyết minh	6 tháng đầu năm 2016	6 tháng đầu năm 2015
			VND	VND
50	Lưu chuyển tiền thuần trong năm		(29.115.254.253)	(44.398.292.801)
60	Tiền và tương đương tiền đầu năm		61.994.291.829	79.342.927.906
61	Ảnh hưởng của thay đổi tỷ giá hối đoái quy đổi ngoại tệ		(88.104.625)	512.290.241
70	Tiền và tương đương tiền cuối năm	3	<u>32.790.932.951</u>	<u>35.456.925.346</u>


Nguyễn Thị Tú Trinh
Người lập biểu


Cao Thị Mỹ Trang
Kế toán trưởng


Trương Minh Long
Tổng Giám đốc

Hồ Chí Minh, ngày 30 tháng 07 năm 2016

THUYẾT MINH BÁO CÁO TÀI CHÍNH HỢP NHẤT GIỮA NIÊN ĐỘ

Kỳ kế toán từ ngày 01/01/2016 đến ngày 30/06/2016

1. ĐẶC ĐIỂM HOẠT ĐỘNG CỦA DOANH NGHIỆP

Hình thức sở hữu vốn

Công ty Cổ phần Giao nhận Kho vận Ngoại thương Việt Nam được chuyển đổi từ Doanh nghiệp nhà nước theo Quyết định số 0494/QĐ-BTM ngày 26 tháng 03 năm 2007 của Bộ Thương Mại (nay là Bộ Công Thương).

Công ty hoạt động theo Giấy chứng nhận đăng ký doanh nghiệp Công ty cổ phần số 0300648264 do Sở Kế hoạch và Đầu tư Thành phố Hồ Chí Minh cấp lần đầu ngày 16/03/2010, đăng ký thay đổi lần thứ 6 (sáu) ngày 22/04/2015.

Vốn điều lệ của Công ty là: 255.000.000.000 đồng; tương đương 25.500.000 cổ phần, mệnh giá một cổ phần là 10.000 đồng.

Lĩnh vực kinh doanh: Giao nhận, kho vận ngoại thương.

Ngành nghề kinh doanh

Hoạt động chính của Công ty trong kỳ:

- Giao nhận vận tải hàng quá cảnh, hàng ngoại giao, hàng hội chợ triển lãm, thiết bị cho các cuộc biểu diễn văn hóa nghệ thuật, hàng công trình, siêu trường, siêu trọng, đồ dùng cá nhân, hàng biểu tặng, hàng mẫu, tài liệu chứng từ bằng các đường hàng không, đường biển, đường sông, đường sắt, đường bộ trong và ngoài nước;
- Đại lý và tổng đại lý cho các hãng hàng không các dịch vụ vận tải hàng không và hành khách. Môi giới thuê và cho thuê tàu trong và ngoài nước;
- Kinh doanh xuất nhập khẩu trực tiếp và nhận ủy thác xuất nhập khẩu các loại hàng hóa;
- Kinh doanh dịch vụ logistics và quản lý chuỗi cung ứng;
- Kinh doanh dịch vụ vận tải đa phương thức;
- Kho bãi và lưu giữ hàng hóa;
- Thực hiện dịch vụ tư vấn về giao nhận vận tải, xuất nhập khẩu, thủ tục hải quan, thông tin thị trường theo yêu cầu của tổ chức, cá nhân trong và ngoài nước;
- Kinh doanh dịch vụ chuyển phát nhanh;
- Bốc xếp hàng hóa; Vận tải hàng hóa bằng đường bộ; Hoạt động dịch vụ hỗ trợ trực tiếp cho vận tải đường thủy; Vận tải hàng hóa đường sắt; Vận tải hàng hóa ven biển và viễn dương; Vận tải hàng hóa đường thủy và nội địa;
- Hoạt động dịch vụ hỗ trợ trực tiếp cho vận tải đường sắt và đường bộ (trừ hóa lỏng khí để vận chuyển).

Đặc điểm hoạt động của doanh nghiệp trong kỳ kế toán có ảnh hưởng đến Báo cáo tài chính hợp nhất giữa niên độ

Ngày 06/04/2016, Công ty đã thực hiện chấm dứt hợp đồng với Công ty Shell Việt Nam TNHH và tạm dừng việc cung cấp mặt hàng cho các khách hàng. Do vậy, doanh thu bán hàng hóa (Thuyết minh số 20) của Công ty trong 6 tháng đầu năm 2016 của có sự sụt giảm đáng kể so với cùng kỳ năm trước.

Cấu trúc tập đoàn

Công ty có 01 công ty con được hợp nhất báo cáo tài chính giữa niên độ tại thời điểm 30/06/2016 bao gồm:

Tên công ty	Địa chỉ	Tỷ lệ lợi ích	Tỷ lệ quyền biểu quyết	Hoạt động kinh doanh chính
Công ty TNHH Vận tải Ô tô Vina Vinatrans	TP Hồ Chí Minh	92,51%	92,51%	Vận tải hàng hóa đường bộ

Công ty có các công ty liên kết được hợp nhất trong Báo cáo tài chính hợp nhất giữa niên độ này theo phương pháp vốn chủ sở hữu tại thời điểm 30/06/2016 bao gồm:

Tên công ty	Địa chỉ	Tỷ lệ lợi ích	Tỷ lệ quyền biểu quyết	Hoạt động kinh doanh chính
Công ty TNHH Vận tải Việt Nhật	TP Hồ Chí Minh	21,70%	21,70%	Kinh doanh vận tải đa phương thức
Công ty TNHH Nissin Logistics	TP Hồ Chí Minh	29,00%	29,00%	Kinh doanh vận tải đa phương thức
Công ty TNHH Agility	TP Hồ Chí Minh	29,00%	29,00%	Kinh doanh vận tải đa phương thức
Công ty TNHH Huyndai Vinatrans Logistics	TP Hồ Chí Minh	49,00%	49,00%	Kinh doanh vận tải đa phương thức

2. CHẾ ĐỘ VÀ CHÍNH SÁCH KẾ TOÁN ÁP DỤNG TẠI CÔNG TY

2.1. Kỳ kế toán, đơn vị tiền tệ sử dụng trong kế toán

Kỳ kế toán năm của Công ty theo năm dương lịch bắt đầu từ ngày 01/01 và kết thúc vào ngày 31/12 hàng năm. Đơn vị tiền tệ sử dụng trong ghi chép kế toán là Đồng Việt Nam (VND).

2.2. Chuẩn mực và Chế độ kế toán áp dụng

Chế độ kế toán áp dụng

Công ty áp dụng Chế độ Kế toán doanh nghiệp ban hành theo Thông tư số 200/2014/TT-BTC ngày 22/12/2014 của Bộ Tài chính.

Tuyên bố về việc tuân thủ Chuẩn mực kế toán và Chế độ kế toán

Công ty đã áp dụng các Chuẩn mực kế toán Việt Nam và các văn bản hướng dẫn Chuẩn mực do Nhà nước đã ban hành. Các Báo cáo tài chính được lập và trình bày theo đúng mọi quy định của từng chuẩn mực, thông tư hướng dẫn thực hiện Chuẩn mực và Chế độ kế toán doanh nghiệp hiện hành đang áp dụng.

2.3. Cơ sở lập Báo cáo tài chính hợp nhất giữa niên độ

Báo cáo tài chính hợp nhất giữa niên độ của Công ty được lập trên cơ sở hợp nhất Báo cáo tài chính riêng giữa niên độ của Công ty và Báo cáo tài chính giữa niên độ của các công ty con do Công ty kiểm soát (các công ty con) được lập đến ngày 30 tháng 6 hàng năm. Việc kiểm soát đạt được khi Công ty có khả năng kiểm soát các chính sách tài chính và hoạt động của các công ty nhận đầu tư nhằm thu được lợi ích từ hoạt động của các công ty này.

Báo cáo tài chính giữa niên độ của các công ty con được áp dụng các chính sách kế toán nhất quán với các chính sách kế toán của Công ty. Trong trường hợp cần thiết, Báo cáo tài chính giữa niên độ của các công ty con được điều chỉnh để đảm bảo tính nhất quán trong các chính sách kế toán được áp dụng tại Công ty và các công ty con.

Các số dư, thu nhập và chi phí chủ yếu, kể cả các khoản lãi hay lỗ chưa thực hiện phát sinh từ các giao dịch nội bộ được loại trừ khi hợp nhất Báo cáo tài chính giữa niên độ.



Lợi ích của cổ đông không kiểm soát

Lợi ích của các cổ đông không kiểm soát là phần lợi ích trong lãi, hoặc lỗ, và trong tài sản thuần của công ty con không được nắm giữ bởi Công ty.

2.4. Công cụ tài chính

Ghi nhận ban đầu

Tài sản tài chính

Tài sản tài chính của Công ty bao gồm tiền và các khoản tương đương tiền, các khoản phải thu khách hàng và phải thu khác, các khoản cho vay, các khoản đầu tư ngắn hạn và dài hạn. Tại thời điểm ghi nhận ban đầu, tài sản tài chính được xác định theo giá mua/chỉ phí phát hành cộng các chi phí phát sinh khác liên quan trực tiếp đến việc mua, phát hành tài sản tài chính đó.

Nợ phải trả tài chính

Nợ phải trả tài chính của Công ty bao gồm các khoản vay, các khoản phải trả người bán và phải trả khác, chi phí phải trả. Tại thời điểm ghi nhận lần đầu, các khoản nợ phải trả tài chính được xác định theo giá phát hành cộng các chi phí phát sinh liên quan trực tiếp đến việc phát hành nợ phải trả tài chính đó.

Giá trị sau ghi nhận ban đầu

Hiện tại chưa có các quy định về đánh giá lại công cụ tài chính sau ghi nhận ban đầu.

2.5. Các nghiệp vụ bằng ngoại tệ

Các giao dịch bằng ngoại tệ trong kỳ kế toán được quy đổi ra đồng Việt Nam theo tỷ giá thực tế tại ngày giao dịch. Tỷ giá giao dịch thực tế này được xác định theo nguyên tắc sau:

- Khi ghi nhận nợ phải thu là tỷ giá mua của ngân hàng thương mại nơi Công ty chỉ định khách hàng thanh toán tại thời điểm giao dịch phát sinh;
- Khi ghi nhận nợ phải trả là tỷ giá bán của ngân hàng thương mại nơi Công ty dự kiến giao dịch tại thời điểm giao dịch phát sinh;
- Khi mua sắm tài sản hoặc thanh toán ngay bằng ngoại tệ là tỷ giá mua của ngân hàng thương mại nơi Công ty thực hiện thanh toán hoặc tỷ giá giao dịch thực tế nếu tỷ giá này chênh lệch không quá 1% so với tỷ giá mua bán chuyển khoản trung bình.

Tỷ giá giao dịch thực tế khi đánh giá lại các khoản mục tiền tệ có gốc ngoại tệ tại thời điểm lập Báo cáo tài chính hợp nhất được xác định theo nguyên tắc:

- Đối với khoản mục phân loại là tài sản áp dụng tỷ giá mua ngoại tệ của ngân hàng thương mại nơi Công ty thường xuyên có giao dịch;
- Đối với tiền gửi ngoại tệ áp dụng tỷ giá mua của chính ngân hàng nơi Công ty mở tài khoản ngoại tệ;
- Đối với khoản mục phân loại là nợ phải trả áp dụng tỷ giá bán ngoại tệ của ngân hàng thương mại nơi Công ty thường xuyên có giao dịch.

Tất cả các khoản chênh lệch tỷ giá thực tế phát sinh trong kỳ và chênh lệch do đánh giá lại số dư các khoản mục tiền tệ có gốc ngoại tệ cuối kỳ được hạch toán vào kết quả hoạt động kinh doanh của kỳ kế toán.

2.6. Tiền và các khoản tương đương tiền

Tiền bao gồm tiền mặt tại quỹ, tiền gửi ngân hàng không kỳ hạn.

Các khoản tương đương tiền là các khoản đầu tư ngắn hạn có thời gian thu hồi không quá 03 tháng kể từ ngày đầu tư, có tính thanh khoản cao, có khả năng chuyển đổi dễ dàng thành các lượng tiền xác định và không có nhiều rủi ro trong chuyển đổi thành tiền.

1105
CÔNG TY
GIỚI HẠN
TRÁCH
NHIỆM
ASO
GIỚI HẠN

2.7. Các khoản đầu tư tài chính

Các khoản đầu tư nắm giữ đến ngày đáo hạn bao gồm: Các khoản tiền gửi ngân hàng có kỳ hạn và các khoản đầu tư nắm giữ đến ngày đáo hạn khác.

Các khoản đầu tư vào các công ty con, công ty liên doanh liên kết mua trong kỳ được bên mua xác định ngày mua, giá phí khoản đầu tư và thực hiện thủ tục kế toán theo đúng quy định của Chuẩn mực kế toán "Hợp nhất kinh doanh" và "Đầu tư vào công ty liên doanh liên kết". Trong Báo cáo tài chính hợp nhất các khoản đầu tư vào công ty liên kết được kế toán theo phương pháp vốn chủ sở hữu.

Các khoản đầu tư vào công cụ vốn của đơn vị khác bao gồm: các khoản đầu tư vào công cụ vốn của đơn vị khác không có quyền kiểm soát, đồng kiểm soát hoặc có ảnh hưởng đáng kể đối với bên được đầu tư. Giá trị ghi sổ ban đầu của các khoản đầu tư này được xác định theo giá gốc. Sau ghi nhận ban đầu, giá trị của các khoản đầu tư này được xác định theo giá gốc trừ đi dự phòng giảm giá khoản đầu tư.

Dự phòng giảm giá các khoản đầu tư được lập vào thời điểm cuối kỳ cụ thể như sau:

- Đối với khoản đầu tư nắm giữ lâu dài (không phân loại là chứng khoán kinh doanh) và không có ảnh hưởng đáng kể đối với bên được đầu tư: nếu khoản đầu tư vào cổ phiếu niêm yết hoặc giá trị hợp lý của khoản đầu tư được xác định tin cậy thì việc lập dự phòng dựa trên giá trị thị trường của cổ phiếu; nếu khoản đầu tư không xác định được giá trị hợp lý tại thời điểm báo cáo thì việc lập dự phòng căn cứ vào Báo cáo tài chính tại thời điểm trích lập dự phòng của bên được đầu tư.
- Đối với các khoản đầu tư nắm giữ đến ngày đáo hạn: căn cứ khả năng thu hồi để lập dự phòng phải thu khó đòi theo quy định của pháp luật.

2.8. Các khoản nợ phải thu

Các khoản phải thu được theo dõi chi tiết theo kỳ hạn phải thu, đối tượng phải thu, loại nguyên tệ phải thu, và các yếu tố khác theo nhu cầu quản lý của Công ty.

Dự phòng nợ phải thu khó đòi được trích lập cho các khoản: nợ phải thu quá hạn thanh toán ghi trong hợp đồng kinh tế, các khế ước vay nợ, cam kết hợp đồng hoặc cam kết nợ và nợ phải thu chưa đến hạn thanh toán nhưng khó có khả năng thu hồi. Trong đó, việc trích lập dự phòng nợ phải thu quá hạn thanh toán được Công ty căn cứ vào thời gian trả nợ gốc theo hợp đồng mua bán ban đầu, không tính đến việc gia hạn nợ giữa các bên và nợ phải thu chưa đến hạn thanh toán nhưng khách nợ đã lâm vào tình trạng phá sản hoặc đang lâm thủ tục giải thể, mất tích, bỏ trốn.

2.9. Hàng tồn kho

Hàng tồn kho được ghi nhận ban đầu theo giá gốc bao gồm: chi phí mua, chi phí chế biến và các chi phí liên quan trực tiếp khác phát sinh để có được hàng tồn kho ở địa điểm và trạng thái tại thời điểm ghi nhận ban đầu. Sau ghi nhận ban đầu, tại thời điểm lập Báo cáo tài chính nếu giá trị thuần có thể thực hiện được của hàng tồn kho thấp hơn giá gốc thì hàng tồn kho được ghi nhận theo giá trị thuần có thể thực hiện được.

Giá trị hàng tồn kho được xác định theo phương pháp bình quân gia quyền.

Hàng tồn kho được hạch toán theo phương pháp kê khai thường xuyên.

Dự phòng giảm giá hàng tồn kho được lập vào thời điểm cuối kỳ căn cứ theo số chênh lệch giữa giá gốc của hàng tồn kho lớn hơn giá trị thuần có thể thực hiện được.

2.10. Tài sản cố định

Tài sản cố định hữu hình, tài sản cố định vô hình được ghi nhận ban đầu theo giá gốc. Trong quá trình sử dụng, tài sản cố định hữu hình, tài sản cố định vô hình được ghi nhận theo nguyên giá, hao mòn lũy kế và giá trị còn lại. Khấu hao được trích theo phương pháp đường thẳng.

Khấu hao tài sản cố định được trích theo phương pháp đường thẳng với thời gian khấu hao được ước tính như sau:

- Nhà cửa, vật kiến trúc	25 - 50 năm
- Máy móc, thiết bị	03 - 08 năm
- Phương tiện vận tải	06 - 10 năm
- Thiết bị văn phòng	03 - 05 năm
- Phần mềm máy tính	08 năm
- Quyền sử dụng đất lâu dài	Không khấu hao

2.11. Chi phí trả trước

Các chi phí đã phát sinh liên quan đến kết quả hoạt động sản xuất kinh doanh của nhiều kỳ kế toán được hạch toán vào chi phí trả trước để phân bổ dần vào kết quả hoạt động kinh doanh trong các kỳ kế toán sau.

Việc tính và phân bổ chi phí trả trước dài hạn vào chi phí sản xuất kinh doanh từng kỳ kế toán được căn cứ vào tính chất, mức độ từng loại chi phí để lựa chọn phương pháp và tiêu thức phân bổ hợp lý. Chi phí trả trước được phân bổ dần vào chi phí sản xuất kinh doanh theo phương pháp đường thẳng.

2.12. Các khoản nợ phải trả

Các khoản nợ phải trả được theo dõi theo kỳ hạn phải trả, đối tượng phải trả, loại nguyên tệ phải trả và các yếu tố khác theo nhu cầu quản lý của Công ty.

2.13. Chi phí phải trả

Các khoản phải trả về tiền thuê đất được ghi nhận vào chi phí sản xuất, kinh doanh của kỳ báo cáo. Việc ghi nhận các khoản chi phí thuê đất trích trước vào chi phí sản xuất, kinh doanh trong năm được thực hiện theo nguyên tắc phù hợp giữa doanh thu và chi phí phát sinh trong năm. Các khoản chi phí phải trả sẽ được quyết toán với số chi phí thực tế phát sinh. Số chênh lệch giữa số trích trước và chi phí thực tế được hoàn nhập.

2.14. Vốn chủ sở hữu

Vốn đầu tư của chủ sở hữu được ghi nhận theo số vốn thực góp của chủ sở hữu.

Vốn khác thuộc Vốn chủ sở hữu phản ánh số vốn kinh doanh được hình thành do bổ sung từ kết quả hoạt động kinh doanh hoặc do được tặng, biếu, tài trợ, đánh giá lại tài sản (nếu được phép ghi tăng, giảm Vốn đầu tư của chủ sở hữu).

Lợi nhuận sau thuế chưa phân phối phản ánh kết quả kinh doanh (lãi, lỗ) sau thuế thu nhập doanh nghiệp và tình hình phân chia lợi nhuận hoặc xử lý lỗ của Công ty. Việc phân phối lợi nhuận được thực hiện khi Công ty có lợi nhuận sau thuế chưa phân phối không vượt quá mức lợi nhuận sau thuế chưa phân phối trên Báo cáo tài chính hợp nhất sau khi đã loại trừ ảnh hưởng của các khoản lãi do ghi nhận từ giao dịch mua giá rẻ. Trường hợp trả cổ tức, lợi nhuận cho chủ sở hữu quá mức số lợi nhuận sau thuế chưa phân phối được ghi nhận như trường hợp giảm vốn góp. Lợi nhuận sau thuế chưa phân phối có thể được chia cho các nhà đầu tư dựa trên tỷ lệ góp vốn sau khi được Đại hội đồng cổ đông phê duyệt và sau khi đã trích lập các quỹ theo Điều lệ Công ty và các quy định của pháp luật Việt Nam.

Cổ tức phải trả cho các cổ đông được ghi nhận là khoản phải trả trên Bảng Cân đối kế toán của Công ty sau khi có thông báo chia cổ tức của Hội đồng Quản trị Công ty và thông báo ngày chốt quyền nhận cổ tức của Trung tâm Lưu ký chứng khoán Việt Nam.

2.15. Doanh thu

Doanh thu bán hàng

Doanh thu bán hàng được ghi nhận khi đồng thời thỏa mãn các điều kiện sau:

- Phần lớn rủi ro và lợi ích gắn liền với quyền sở hữu sản phẩm hoặc hàng hóa đã được chuyển giao cho người mua;
- Công ty không còn nắm giữ quyền quản lý hàng hóa như người sở hữu hàng hóa hoặc quyền kiểm soát hàng hóa;
- Doanh thu được xác định tương đối chắc chắn;
- Công ty đã thu được hoặc sẽ thu được lợi ích kinh tế từ giao dịch bán hàng;
- Xác định được chi phí liên quan đến giao dịch bán hàng.

Doanh thu cung cấp dịch vụ

Doanh thu cung cấp dịch vụ được ghi nhận khi đồng thời thỏa mãn các điều kiện sau:

- Doanh thu được xác định tương đối chắc chắn;
- Có khả năng thu được lợi ích kinh tế từ giao dịch cung cấp dịch vụ đó;
- Xác định được phần công việc đã hoàn thành vào ngày lập Bảng cân đối kế toán;
- Xác định được chi phí phát sinh cho giao dịch và chi phí để hoàn thành giao dịch cung cấp dịch vụ đó.

Phần công việc cung cấp dịch vụ đã hoàn thành được xác định theo phương pháp đánh giá công việc hoàn thành.

Doanh thu hoạt động tài chính

Doanh thu phát sinh từ tiền lãi, tiền bản quyền, cổ tức, lợi nhuận được chia và các khoản doanh thu hoạt động tài chính khác được ghi nhận khi thỏa mãn đồng thời hai (2) điều kiện sau:

- Có khả năng thu được lợi ích kinh tế từ giao dịch đó;
- Doanh thu được xác định tương đối chắc chắn.

Cổ tức, lợi nhuận được chia được ghi nhận khi Công ty được quyền nhận cổ tức hoặc được quyền nhận lợi nhuận từ việc góp vốn.

2.16. Giá vốn hàng bán

Giá vốn hàng bán trong kỳ được ghi nhận phù hợp với doanh thu phát sinh trong kỳ và đảm bảo tuân thủ nguyên tắc thận trọng.

2.17. Chi phí tài chính

Các khoản chi phí được ghi nhận vào chi phí tài chính gồm:

- Chi phí hoặc các khoản lỗ liên quan đến các hoạt động đầu tư tài chính;
- Dự phòng giảm giá chứng khoán kinh doanh, dự phòng tổn thất đầu tư vào đơn vị khác, khoản lỗ phát sinh khi bán ngoại tệ, lỗ tỷ giá hối đoái...

Các khoản trên được ghi nhận theo tổng số phát sinh trong kỳ, không bù trừ với doanh thu hoạt động tài chính.

2.18. Thuế thu nhập doanh nghiệp

Chi phí thuế TNDN hiện hành được xác định trên cơ sở thu nhập chịu thuế trong kỳ và thuế suất thuế TNDN trong kỳ kế toán hiện hành.



2.19. Các bên liên quan

Các bên được coi là liên quan nếu bên đó có khả năng kiểm soát hoặc có ảnh hưởng đáng kể đối với bên kia trong việc ra quyết định về các chính sách tài chính và hoạt động. Các bên liên quan của Công ty bao gồm:

- Các doanh nghiệp trực tiếp hay gián tiếp qua một hoặc nhiều trung gian có quyền kiểm soát Công ty hoặc chịu sự kiểm soát của Công ty, hoặc cùng chung sự kiểm soát với Công ty, bao gồm cả công ty mẹ, công ty con và công ty liên kết;
- Các cá nhân trực tiếp hoặc gián tiếp nắm quyền biểu quyết của Công ty mà có ảnh hưởng đáng kể đối với Công ty, những nhân sự quản lý chủ chốt của Công ty, những thành viên mật thiết trong gia đình của các cá nhân này;
- Các doanh nghiệp do các cá nhân nêu trên nắm trực tiếp hoặc gián tiếp phần quan trọng quyền biểu quyết hoặc có ảnh hưởng đáng kể tới Công ty.

Trong việc xem xét từng mối quan hệ của các bên liên quan để phục vụ cho việc lập và trình bày Báo cáo tài chính hợp nhất, Công ty chú ý tới bản chất của mối quan hệ hơn là hình thức pháp lý của các quan hệ đó.

3. TIỀN VÀ CÁC KHOẢN TƯƠNG ĐƯƠNG TIỀN

	30/06/2016	01/01/2016
	VND	VND
Tiền mặt	1.014.769.478	2.677.571.794
Tiền gửi ngân hàng không kỳ hạn	25.776.163.473	21.316.720.035
Các khoản tương đương tiền	6.000.000.000	38.000.000.000
	32.790.932.951	61.994.291.829

Tại ngày 30/06/2016, các khoản tương đương tiền là tiền gửi có kỳ hạn 3 tháng có giá trị 6.000.000.000 VND tại Ngân hàng TMCP Việt Nam Thịnh Vượng - Chi nhánh Cộng Hòa với lãi suất 5,3%/năm.

4. CÁC KHOẢN ĐẦU TƯ TÀI CHÍNH

a) Đầu tư nắm giữ đến ngày đáo hạn

	30/06/2016		01/01/2016	
	Giá gốc VND	Giá trị ghi sổ VND	Giá gốc VND	Giá trị ghi sổ VND
Đầu tư ngắn hạn	109.460.000.000	109.460.000.000	71.286.206.908	71.286.206.908
- Tiền gửi có kỳ hạn	104.660.000.000	104.660.000.000	66.326.206.908	66.326.206.908
- Công ty TNHH SOJITZ Việt Nam ^[*]	4.800.000.000	4.800.000.000	4.800.000.000	4.800.000.000
- Các khoản đầu tư khác	-	-	160.000.000	160.000.000
Đầu tư dài hạn	-	-	5.000.000.000	5.000.000.000
- Tiền gửi có kỳ hạn	-	-	5.000.000.000	5.000.000.000
	109.460.000.000	109.460.000.000	76.286.206.908	76.286.206.908

Tại ngày 30/06/2016, các khoản tiền gửi có kỳ hạn dưới 12 tháng có tổng giá trị 104.660.000.000 VND tại các Ngân hàng Thương mại với lãi suất từ 6%/năm đến 9,2%/năm.

[*]: Công ty Sojitz Logistics Corporation đang trong quá trình phê duyệt để hoàn tất thủ tục chuyển nhượng vốn và dự tính sẽ hoàn thành trong 6 tháng cuối năm 2016 sau khi ký thanh lý hợp đồng chuyển nhượng vốn đầu tư. Do vậy, tại ngày 30/06/2016, Công ty vẫn tiếp tục theo dõi đồng thời giá trị đầu tư vào Công ty TNHH Logistics Sojitz trên khoản mục Đầu tư nắm giữ đến ngày đáo hạn (tương ứng 48% Vốn điều lệ) và khoản mục Đầu tư góp vốn vào đơn vị khác (tương ứng 1% Vốn điều lệ).

b) Đầu tư vào công ty liên doanh, liên kết

	30/06/2016			01/01/2016			
	Địa chỉ	Tỷ lệ lợi ích	Tỷ lệ quyền biểu quyết	Giá trị ghi sổ theo phương pháp vốn chủ sở hữu	Tỷ lệ lợi ích	Tỷ lệ quyền biểu quyết	Giá trị ghi sổ theo phương pháp vốn chủ sở hữu
			VND	VND			VND
Đầu tư vào Công ty liên kết							
- Công ty TNHH Vận tải Việt Nhật	TP Hồ Chí Minh	21,70%	21,70%	23.393.806.183	21,70%	21,70%	23.706.423.228
- Công ty TNHH Nissin Logistics	TP Hồ Chí Minh	29,00%	29,00%	50.693.782.785	29,00%	29,00%	50.861.722.814
- Công ty TNHH Agility	TP Hồ Chí Minh	29,00%	29,00%	16.632.908.745	29,00%	29,00%	16.632.908.745
- Công ty TNHH Huynhdai Vinatrans Logistics	TP Hồ Chí Minh	49,00%	49,00%	8.119.125.977	49,00%	49,00%	6.791.331.690
				98.839.623.691			97.992.386.477



c) Đầu tư góp vốn vào đơn vị khác

	30/06/2016		01/01/2016	
	Giá gốc	Dự phòng	Giá gốc	Dự phòng
	VND	VND	VND	VND
Đầu tư vào đơn vị khác				
- Công ty Cổ phần Vinafreight (đổi tên từ Công ty Cổ phần Vận tải Ngoại thương)	6.893.204.819	-	6.893.204.819	-
- Công ty Cổ phần Giao nhận Vận tải Ngoại thương	14.040.000.000	-	14.040.000.000	-
- Ngân hàng TMCP Xuất nhập khẩu Việt Nam	2.049.724.300	(629.347.800)	2.049.724.300	(666.401.100)
- Công ty Cổ phần Giao nhận Vận tải Miền Trung	2.042.383.568	-	2.042.383.568	-
- Công ty TNHH Dịch vụ Hàng không Véc to Quốc tế	5.058.631.771	-	5.058.631.771	-
- Công ty TNHH Đầu tư Phát triển Thương mại Con đường Việt	624.489.800	-	624.489.800	-
- Công ty Trách nhiệm hữu hạn SOJITZ Việt Nam ^[*]	100.000.000	-	100.000.000	-
	30.808.434.258	(629.347.800)	30.808.434.258	(666.401.100)

Công ty chưa xác định giá trị hợp lý của các khoản đầu tư tài chính này do Chuẩn mực Kế toán Việt Nam, Chế độ Kế toán doanh nghiệp Việt Nam chưa có hướng dẫn cụ thể về việc xác định giá trị hợp lý.

[*]: Công ty giữ lại 1% vốn đầu tư vào Công ty TNHH SOJITZ Việt Nam với mục đích nắm giữ lâu dài.

5. PHẢI THU NGẮN HẠN CỦA KHÁCH HÀNG

	30/06/2016	01/01/2016
	VND	VND
a) Phải thu của khách hàng chi tiết theo khách hàng có số dư lớn		
- Công ty TNHH Công nghiệp nặng Doosan Việt Nam	3.516.855.265	12.117.900.580
- Công ty Cổ phần Du lịch và Thương mại - Vinacomin	20.837.196.227	25.812.079.975
- Các khoản phải thu khách hàng khác	21.303.132.495	25.743.416.408
	45.657.183.987	63.673.396.963
b) Phải thu của khách hàng là các bên liên quan (Xem thông tin chi tiết tại thuyết minh 31)	6.088.320.720	7.701.776.371

6. TRẢ TRƯỚC CHO NGƯỜI BÁN NGẮN HẠN

	30/06/2016		01/01/2016	
	Giá trị	Dự phòng	Giá trị	Dự phòng
	VND	VND	VND	VND
- Công ty TNHH SCMC	950.000.000	-	1.600.000.000	-
- Công ty TNHH Thương mại Dịch vụ Vốn tài Trung Đạt	860.000.000	-	1.190.000.000	-
- Công ty TNHH Vận tải Phi Châu	1.255.000.000	-	720.000.000	-
- Công ty TNHH APL-NOL Việt Nam	1.724.579.754	-	1.762.749.209	-
- Các khoản trả trước cho người bán khác	12.239.572.454	-	11.163.656.842	-
	17.029.152.208	-	16.436.406.051	-

7. PHẢI THU VỀ CHO VAY NGẮN HẠN

	30/06/2016		01/01/2016	
	Giá gốc	Giá trị ghi sổ	Giá gốc	Giá trị ghi sổ
	VND	VND	VND	VND
Tổng Công ty Thép Việt Nam - CTCP	-	-	15.000.000.000	15.000.000.000
Công ty Cổ phần Giao nhận Vận tải Ngoại thương	29.000.000.000	29.000.000.000	24.000.000.000	24.000.000.000
	29.000.000.000	29.000.000.000	39.000.000.000	39.000.000.000

8. PHẢI THU KHÁC

	30/06/2016		01/01/2016	
	Giá trị	Dự phòng	Giá trị	Dự phòng
	VND	VND	VND	VND
a) Ngắn hạn				
Phải thu về cổ tức và lợi nhuận được chia	9.340.146.983	-	3.115.092.404	-
Ký cược, ký quỹ	815.500.000	-	815.500.000	-
Tạm ứng	908.068.802	-	-	-
Phải thu khác	666.708.005	-	98.313.038	-
	11.730.423.790	-	4.028.905.442	-
b) Dài hạn				
Ký cược, ký quỹ	260.494.000	-	260.494.000	-
	260.494.000	-	260.494.000	-

9. NỢ XẤU

Các khoản phải thu, cho vay quá hạn thanh toán hoặc chưa quá hạn nhưng khó có khả năng thu hồi:

	30/06/2016		01/01/2016	
	Giá gốc	Giá trị có thể thu hồi	Giá gốc	Giá trị có thể thu hồi
	VND	VND	VND	VND
Công ty TNHH An Khang	-	-	80.400.000	-
Công ty Thương mại dịch vụ vận tải du lịch Gia Huy	-	-	79.200.000	-
Công ty Cổ phần Thép QUATRON	334.823.795	167.411.897	334.823.795	167.411.897
Công ty TNHH MTV Vy Hồng Loan	32.262.780	22.583.946	32.262.780	32.262.780
Công ty Cổ phần Đường mới	107.575.400	-	107.575.400	-
	474.661.975	189.995.843	634.261.975	199.674.677

10. HÀNG TỒN KHO

	30/06/2016		01/01/2016	
	Giá gốc	Dự phòng	Giá gốc	Dự phòng
	VND	VND	VND	VND
Nguyên liệu, vật liệu	288.610.437	-	789.543.616	-
	288.610.437	-	789.543.616	-

11. CHI PHÍ TRẢ TRƯỚC

	30/06/2016	01/01/2016
	VND	VND
a) Ngắn hạn		
- Chi phí sửa chữa Tài sản cố định	25.400.000	-
	25.400.000	-
b) Dài hạn		
- Giá trị còn lại công cụ dụng cụ xuất dùng chờ phân bổ	189.994.753	224.574.622
	189.994.753	224.574.622

12. TÀI SẢN CÓ ĐỊNH HỮU HÌNH

	Nhà cửa, vật kiến trúc	Máy móc, thiết bị	Phương tiện vận tải, truyền dẫn	Thiết bị, dụng cụ quản lý	Cộng
	VND	VND	VND	VND	VND
Nguyên giá					
Số dư đầu năm	11.617.590.058	1.962.870.906	34.833.413.512	74.730.256	48.488.604.732
Số dư cuối kỳ	11.617.590.058	1.962.870.906	34.833.413.512	74.730.256	48.488.604.732
Giá trị hao mòn lũy kế					
Số dư đầu năm	5.467.206.503	611.787.516	18.076.980.781	59.364.096	24.215.338.896
Khấu hao trong kỳ	144.691.230	73.412.346	1.632.800.404	2.579.232	1.853.483.212
Số dư cuối kỳ	5.611.897.733	685.199.862	19.709.781.185	61.943.328	26.068.822.108
Giá trị còn lại					
Tại ngày đầu kỳ	6.150.383.555	1.351.083.390	16.756.432.731	15.366.160	24.273.265.836
Tại ngày cuối kỳ	6.005.692.325	1.277.671.044	15.123.632.327	12.786.928	22.419.782.624

Nguyên giá TSCĐ cuối kỳ đã khấu hao hết nhưng vẫn còn sử dụng: 2.635.400.202 VND.

13. TÀI SẢN CÓ ĐỊNH VÔ HÌNH

	Quyền sử dụng đất [*]	Phần mềm máy vi tính	Cộng
	VND	VND	VND
Nguyên giá			
Số dư đầu năm	9.623.759.000	288.219.000	9.911.978.000
Số dư cuối kỳ	9.623.759.000	288.219.000	9.911.978.000
Giá trị hao mòn lũy kế			
Số dư đầu năm	-	136.694.221	136.694.221
- Khấu hao trong kỳ	-	12.804.912	12.804.912
Số dư cuối kỳ	-	149.499.133	149.499.133
Giá trị còn lại			
Tại ngày đầu năm	9.623.759.000	151.524.779	9.775.283.779
Tại ngày cuối kỳ	9.623.759.000	138.719.867	9.762.478.867

[*] Là Quyền sử dụng đất tại lô A8, đường Trường Sơn, quận Tân Bình, thành phố Hồ Chí Minh đang được Công ty sử dụng làm Văn phòng làm việc.

14. PHẢI TRẢ NGƯỜI BÁN NGẮN HẠN

	30/06/2016		01/01/2016	
	Giá trị	Số có khả năng trả nợ	Giá trị	Số có khả năng trả nợ
	VND	VND	VND	VND
a) Phải trả người bán chi tiết theo nhà cung cấp có số dư lớn				
Công ty TNHH Vận Tải Thương mại - Dịch vụ Trần Bình An	9.263.929.403	9.263.929.403	9.263.929.403	9.263.929.403
Doanh nghiệp tư nhân vận tải Thuận Phong	9.230.783.071	9.230.783.071	14.096.780.369	14.096.780.369
Công ty TNHH Thương mại - Dịch vụ Vận tải Trung Đạt	770.000.000	770.000.000	1.106.600.000	1.106.600.000
Phải trả cho các đối tượng khác	11.800.789.785	11.800.789.785	13.228.300.285	13.228.300.285
	31.065.502.259	31.065.502.259	37.695.610.057	37.695.610.057
b) Phải trả người bán là các bên liên quan	-	-	13.200.000	13.200.000
(Xem thông tin chi tiết tại thuyết minh 31)				

1110
CÔNG
KẾ HOẠCH
LÃNH ĐẠO
A
HOA

15. THUẾ VÀ CÁC KHOẢN PHẢI NỘP NHÀ NƯỚC

	Số phải thu đầu kỳ	Số phải nộp đầu kỳ	Số phải nộp trong kỳ	Số đã thực nộp trong kỳ	Số phải thu cuối kỳ	Số phải nộp cuối kỳ
	VND	VND	VND	VND	VND	VND
Thuế giá trị gia tăng	-	631.253.308	3.257.127.171	3.455.180.036	-	433.200.443
Thuế xuất, nhập khẩu	-	-	34.918.311	34.918.311	-	-
Thuế thu nhập doanh nghiệp	-	1.367.994.490	2.375.806.347	2.593.220.224	-	1.150.580.613
Thuế thu nhập cá nhân	-	159.224.897	595.288.894	596.945.221	-	157.568.570
Thuế nhà đất và tiền thuế đất	-	-	2.500.229.675	2.500.229.675	-	-
Các loại thuế khác	-	-	29.684.200	29.684.200	-	-
	-	2.158.472.695	8.793.054.598	9.210.177.667	-	1.741.349.626

Quyết toán thuế của Công ty sẽ chịu sự kiểm tra của cơ quan thuế. Do việc áp dụng luật và các quy định về thuế đối với nhiều loại giao dịch khác nhau có thể được giải thích theo nhiều cách khác nhau, số thuế được trình bày trên Báo cáo tài chính có thể bị thay đổi theo quyết định của cơ quan thuế.

16. CHI PHÍ PHẢI TRẢ NGẮN HẠN

	30/06/2016	01/01/2016
	VND	VND
Tiền thuê đất trích trước	1.841.378.940	1.280.427.840
	<u>1.841.378.940</u>	<u>1.280.427.840</u>

17. PHẢI TRẢ KHÁC

	30/06/2016	01/01/2016
	VND	VND
a) Ngắn hạn		
Bảo hiểm xã hội	309.044.156	8.560.695
Bảo hiểm thất nghiệp	20.093.080	3.381.230
Nhận ký quỹ, ký cược ngắn hạn	74.250.000	-
Các khoản phải trả, phải nộp khác	405.101.371	1.170.496.621
- Cổ tức, lợi nhuận phải trả	181.550.500	25.110.500
- Các khoản chi phí vận chuyển phải trả	-	692.279.946
- Phải trả các đối tượng khác	223.550.871	453.106.175
	<u>808.488.607</u>	<u>1.182.438.546</u>
b) Dài hạn		
Nhận ký quỹ, ký cược dài hạn	233.899.600	233.899.600
	<u>233.899.600</u>	<u>233.899.600</u>

18. VỐN CHỦ SỞ HỮU

a) Bảng đối chiếu biến động của vốn chủ sở hữu

	Vốn góp của chủ sở hữu	Vốn khác của chủ sở hữu	Chênh lệch đánh giá lại tài sản	Quỹ đầu tư phát triển	Lợi nhuận chưa phân phối	Lợi ích cổ đông không kiểm soát	Cộng
	VND	VND	VND	VND	VND	VND	VND
Số dư đầu năm trước	255.000.000.000	136.193.960		1.882.808.061	79.263.683.290	1.729.270.055	338.011.955.366
Lãi trong kỳ trước	-	-		-	21.119.809.444	137.136.337	21.256.945.781
Thay đổi trong vốn chủ sở hữu của công ty liên kết không phản ánh qua kết quả kinh doanh	-	-	45.728.333	-	404.695.113	-	450.423.446
Phân phối lợi nhuận của Công ty mẹ	-	-	-	-	(28.500.000.000)	-	(28.500.000.000)
Trích lập quỹ khen thưởng phúc lợi của Công ty con	-	-	-	-	(74.011.134)	(5.988.866)	(80.000.000)
Tăng do Công ty TNHH SOJITZ Việt Nam chuyển sang ghi nhận theo giá gốc khoản đầu tư	-	-	-	-	857.874.948	-	857.874.948
Số dư cuối kỳ trước	255.000.000.000	136.193.960	45.728.333	1.882.808.061	73.072.051.661	1.860.417.526	331.997.199.541
Số dư đầu năm nay	255.000.000.000	136.193.960	-	1.882.808.061	100.684.734.894	1.946.130.322	359.649.867.237
Lãi trong kỳ này	-	-	-	-	13.288.675.667	126.634.711	13.415.310.378
Trả cổ tức bằng tiền mặt	-	-	-	-	(20.400.000.000)	(149.800.000)	(20.549.800.000)
Trích lập quỹ khen thưởng phúc lợi	-	-	-	-	(3.233.135.072)	(18.864.928)	(3.252.000.000)
Tăng khác	-	-	-	-	2.369.867.445	447.819	2.370.315.264
Số dư cuối kỳ này	255.000.000.000	136.193.960	-	1.882.808.061	92.710.142.934	1.904.547.924	351.633.692.879

Theo Nghị quyết của Đại hội đồng cổ đông thường niên số 11/2016/HĐQT - VNT ngày 25/03/2016, Công ty mẹ đã thực hiện phân phối lợi nhuận năm 2015 như sau:

	Tỷ lệ %	Số tiền VND
Kết quả kinh doanh sau thuế của Công ty mẹ năm 2015		25.169.259.790
Trích quỹ khen thưởng, phúc lợi	11,92%	3.000.000.000
Chi trả cổ tức (tương ứng mỗi cổ phần nhận 800 VND)	8%/cổ phần	20.400.000.000

b) Chi tiết vốn đầu tư của chủ sở hữu

	30/06/2016 VND	Tỷ lệ %	01/01/2016 VND	Tỷ lệ %
Tổng Công ty Thép Việt Nam - CTCP	243.193.000.000	95,37%	243.193.000.000	95,37%
Các cổ đông khác	11.807.000.000	4,63%	11.807.000.000	4,63%
Cộng	255.000.000.000	100%	255.000.000.000	100%

c) Các giao dịch về vốn với các chủ sở hữu và phân phối cổ tức, chia lợi nhuận

	6 tháng đầu năm 2016 VND	6 tháng đầu năm 2015 VND
Vốn đầu tư của chủ sở hữu	255.000.000.000	255.000.000.000
- Vốn góp đầu năm	255.000.000.000	255.000.000.000
- Vốn góp cuối kỳ	255.000.000.000	255.000.000.000
Cổ tức, lợi nhuận đã chia	20.400.000.000	25.500.000.000
- Cổ tức, lợi nhuận chia trên lợi nhuận năm trước	20.400.000.000	25.500.000.000

d) Cổ phiếu

	30/06/2016 VND	01/01/2016 VND
Số lượng cổ phiếu đăng ký phát hành		
Số lượng cổ phiếu đã bán ra công chúng	25.500.000	25.500.000
- Cổ phiếu phổ thông	25.500.000	25.500.000
Số lượng cổ phiếu đang lưu hành	25.500.000	25.500.000
- Cổ phiếu phổ thông	25.500.000	25.500.000

Mệnh giá cổ phiếu đang lưu hành: 10.000 VND/ Cổ phiếu

e) Các quỹ của Công ty

	30/06/2016 VND	01/01/2016 VND
Quỹ đầu tư phát triển	1.882.808.061	1.882.808.061
Cộng	1.882.808.061	1.882.808.061

19. CÁC KHOẢN MỤC NGOÀI BẢNG CÂN ĐỐI KẾ TOÁN

Ngoại tệ các loại

	30/06/2016	01/01/2016
USD	516.041,46	285.672,25
EUR	201,22	206,68

20. TỔNG DOANH THU BÁN HÀNG VÀ CUNG CẤP DỊCH VỤ

	6 tháng đầu năm 2016	6 tháng đầu năm 2015
	VND	VND
Doanh thu bán hàng	707.885.765	30.215.552.275
Doanh thu cung cấp dịch vụ	127.029.654.439	171.249.696.142
	<u>127.737.540.204</u>	<u>201.465.248.417</u>
Trong đó: Doanh thu đối với các bên liên quan (Xem thông tin chi tiết tại Thuyết minh 31)	<u>7.938.779.968</u>	<u>12.134.903.760</u>

21. GIÁ VỐN HÀNG BÁN

	6 tháng đầu năm 2016	6 tháng đầu năm 2015
	VND	VND
Giá vốn của hàng hoá đã bán	786.142.299	29.984.009.255
Giá vốn của dịch vụ đã cung cấp	115.392.512.695	154.637.759.502
	<u>116.178.654.994</u>	<u>184.621.768.757</u>

22. DOANH THU HOẠT ĐỘNG TÀI CHÍNH

	6 tháng đầu năm 2016	6 tháng đầu năm 2015
	VND	VND
Lãi tiền gửi, tiền cho vay	4.857.306.123	4.480.073.510
Cổ tức, lợi nhuận được chia	6.843.722.612	1.664.400.000
Lãi chênh lệch tỷ giá	138.633.322	512.498.086
	<u>11.839.662.057</u>	<u>6.656.971.596</u>

23. CHI PHÍ TÀI CHÍNH

	6 tháng đầu năm 2016	6 tháng đầu năm 2015
	VND	VND
Lỗ chênh lệch tỷ giá	53.127.628	533.369.706
Hoàn nhập Dự phòng giảm giá chứng khoán kinh doanh và tổn thất đầu tư	(37.053.300)	(24.702.200)
	<u>16.074.328</u>	<u>508.667.506</u>

24. CHI PHÍ QUẢN LÝ DOANH NGHIỆP

	6 tháng đầu năm 2016	6 tháng đầu năm 2015
	VND	VND
Chi phí nguyên liệu, vật liệu	20.272.727	103.880.148
Chi phí nhân công	2.873.661.861	3.137.036.115
Chi phí khấu hao tài sản cố định	151.267.356	341.681.490
Chi phí dự phòng/ Hoàn nhập dự phòng	(149.921.166)	75.302.780
Chi phí dịch vụ mua ngoài	2.937.656.879	3.264.292.325
Chi phí khác bằng tiền	276.455.344	380.011.993
	6.109.393.001	7.302.204.851

25. CHI PHÍ THUẾ THU NHẬP DOANH NGHIỆP HIỆN HÀNH

	6 tháng đầu năm 2016	6 tháng đầu năm 2015
	VND	VND
Tổng lợi nhuận kế toán trước thuế TNDN	15.791.116.725	24.796.769.060
Các khoản điều chỉnh tăng	1.517.440.857	1.540.455.000
- Chi phí không được trừ khi tính thuế	1.517.440.857	1.540.455.000
Các khoản điều chỉnh giảm	(8.870.873.438)	(3.495.706.599)
Thu nhập chịu thuế TNDN	9.673.273.222	13.519.545.572
Thuế suất	20%	22%
Thuế thu nhập doanh nghiệp phát sinh tại Công ty mẹ	1.934.654.644	2.974.300.026
Thuế thu nhập doanh nghiệp phát sinh tại Công ty con	441.151.703	565.523.253
Chi phí thuế TNDN hiện hành	2.375.806.347	3.539.823.279
Các khoản điều chỉnh chi phí thuế TNDN của các năm trước vào chi phí thuế TNDN hiện hành kỳ này	(4.935.398)	-
Thuế TNDN phải nộp đầu năm	1.367.994.490	2.608.024.384
Thuế TNDN đã nộp trong kỳ	(2.588.284.826)	(4.220.016.108)
Thuế TNDN phải nộp cuối kỳ	1.150.580.613	1.927.831.555

26. LÃI CƠ BẢN TRÊN CỔ PHIẾU

Việc tính toán lãi cơ bản trên cổ phiếu có thể phân phối cho các cổ đông sở hữu cổ phần phổ thông của Công ty được thực hiện dựa trên các số liệu sau:

	6 tháng đầu năm 2016	6 tháng đầu năm 2015
	VND	VND
Lợi nhuận thuần sau thuế	13.288.675.667	21.119.809.444
Lợi nhuận phân bổ cho cổ phiếu phổ thông	13.288.675.667	21.119.809.444
Cổ phiếu phổ thông lưu hành bình quân trong năm	25.500.000	25.500.000
Lãi cơ bản trên cổ phiếu	521	828

Công ty chưa có dự tính trích Quỹ khen thưởng, phúc lợi trên Lợi nhuận sau thuế cho kỳ kế toán từ ngày 01/01/2016 đến ngày 30/06/2016.

27. CHI PHÍ SẢN XUẤT KINH DOANH THEO YẾU TỐ

	6 tháng đầu năm 2016	6 tháng đầu năm 2015
	VND	VND
Chi phí nguyên liệu, vật liệu	4.169.565.619	9.296.249.044
Chi phí nhân công	16.435.846.112	17.205.579.839
Chi phí khấu hao tài sản cố định	1.866.288.124	2.555.475.252
Chi phí dự phòng	(186.974.466)	50.600.580
Chi phí dịch vụ mua ngoài	98.547.829.971	157.196.494.644
Chi phí khác bằng tiền	3.108.233.770	5.619.574.249
	123.940.789.130	191.923.973.608

28. CÔNG CỤ TÀI CHÍNH

Các loại công cụ tài chính của Công ty bao gồm:

	Giá trị sổ kế toán			
	30/06/2016		01/01/2016	
	Giá gốc VND	Dự phòng VND	Giá gốc VND	Dự phòng VND
Tài sản tài chính				
Tiền và các khoản tương đương tiền	32.790.932.951	-	61.994.291.829	-
Phải thu khách hàng, phải thu khác	57.648.101.777	(284.666.132)	67.962.796.405	(434.587.298)
Các khoản cho vay	138.460.000.000	-	115.286.206.908	-
Đầu tư dài hạn	30.808.434.258	(629.347.800)	30.808.434.258	(666.401.100)
	259.707.468.986	(914.013.932)	276.051.729.400	(1.100.988.398)

	Giá trị sổ kế toán	
	30/06/2016 VND	01/01/2016 VND
Nợ phải trả tài chính		
Phải trả người bán, phải trả khác	32.107.890.466	39.111.948.203
Chi phí phải trả	1.841.378.940	1.280.427.840
	33.949.269.406	40.392.376.043

Tài sản tài chính và nợ phải trả tài chính chưa được đánh giá theo giá trị hợp lý tại ngày kết thúc kỳ kế toán do Thông tư số 210/2009/TT-BTC và các quy định hiện hành yêu cầu trình bày Báo cáo tài chính và thuyết minh thông tin đối với công cụ tài chính nhưng không đưa ra hướng dẫn tương đương cho việc đánh giá và ghi nhận giá trị hợp lý của các tài sản tài chính và nợ phải trả tài chính, ngoại trừ các khoản trích lập dự phòng nợ phải thu khó đòi và dự phòng giảm giá các khoản đầu tư chứng khoán đã được nêu chi tiết tại các Thuyết minh liên quan.

Quản lý rủi ro tài chính

Rủi ro tài chính của Công ty bao gồm rủi ro thị trường, rủi ro tín dụng và rủi ro thanh khoản. Công ty đã xây dựng hệ thống kiểm soát nhằm đảm bảo sự cân bằng ở mức hợp lý giữa chi phí rủi ro phát sinh và chi phí quản lý rủi ro. Ban Tổng Giám đốc Công ty có trách nhiệm theo dõi quy trình quản lý rủi ro để đảm bảo sự cân bằng hợp lý giữa rủi ro và kiểm soát rủi ro.

Rủi ro thị trường

Hoạt động kinh doanh của Công ty sẽ chủ yếu chịu rủi ro khi có sự thay đổi về giá, tỷ giá hối đoái và lãi suất.

Rủi ro về giá:

Công ty chịu rủi ro về giá của các công cụ vốn phát sinh từ các khoản đầu tư cổ phiếu dài hạn do tính không chắc chắn về giá tương lai của cổ phiếu đầu tư. Các khoản đầu tư cổ phiếu dài hạn được nắm giữ với mục đích chiến lược lâu dài, tại thời điểm kết thúc kỳ kế toán Công ty chưa có kế hoạch bán các khoản đầu tư này.

Rủi ro về tỷ giá hối đoái:

Công ty chịu rủi ro về tỷ giá do giá trị hợp lý của các luồng tiền trong tương lai của một công cụ tài chính sẽ biến động theo những thay đổi của tỷ giá ngoại tệ khi các khoản vay, doanh thu và chi phí của Công ty được thực hiện bằng đơn vị tiền tệ khác với đồng Việt Nam.

Rủi ro về lãi suất:

Công ty chịu rủi ro về lãi suất do giá trị hợp lý của các luồng tiền trong tương lai của một công cụ tài chính sẽ biến động theo những thay đổi của lãi suất thị trường khi Công ty có phát sinh các khoản tiền gửi có hoặc không có kỳ hạn, các khoản vay và nợ chịu lãi suất thả nổi. Công ty quản lý rủi ro lãi suất bằng cách phân tích tình hình cạnh tranh trên thị trường để có được các lãi suất có lợi cho mục đích của Công ty.

Rủi ro tín dụng

Rủi ro tín dụng là rủi ro mà một bên tham gia trong một công cụ tài chính hoặc hợp đồng không có khả năng thực hiện được nghĩa vụ của mình dẫn đến tổn thất về tài chính cho Công ty. Công ty có các rủi ro tín dụng từ hoạt động sản xuất kinh doanh (chủ yếu đối với các khoản phải thu khách hàng) và hoạt động tài chính (bao gồm tiền gửi ngân hàng, cho vay và các công cụ tài chính khác)

	Từ 1 năm trở xuống	Trên 1 năm đến 5 năm	Trên 5 năm	Cộng
	VND	VND	VND	VND
Tại ngày 30/06/2016				
Tiền và các khoản tương đương tiền	32.790.932.951	-	-	32.790.932.951
Phải thu khách hàng, phải thu khác	57.102.941.645	260.494.000	-	57.363.435.645
Các khoản cho vay	138.460.000.000	-	-	138.460.000.000
Đầu tư dài hạn	-	30.179.086.458	-	30.179.086.458
Cộng	228.353.874.596	30.439.580.458	-	258.793.455.054
Tại ngày 01/01/2016				
Tiền và các khoản tương đương tiền	61.994.291.829	-	-	61.994.291.829
Phải thu khách hàng, phải thu khác	67.267.715.107	260.494.000	-	67.528.209.107
Các khoản cho vay	110.286.206.908	5.000.000.000	-	115.286.206.908
Đầu tư dài hạn	-	30.142.033.158	-	30.142.033.158
Cộng	239.548.213.844	35.402.527.158	-	274.950.741.002

1110
ÔNG T
NHỆM
KIỂM
AAS
KIỂM

Rủi ro thanh khoản

Rủi ro thanh khoản là rủi ro Công ty gặp khó khăn khi thực hiện các nghĩa vụ tài chính do thiếu vốn. Rủi ro thanh khoản của Công ty chủ yếu phát sinh từ việc các tài sản tài chính và nợ phải trả tài chính có các thời điểm đáo hạn khác nhau.

Thời hạn thanh toán của các khoản nợ phải trả tài chính dựa trên các khoản thanh toán dự kiến theo hợp đồng (trên cơ sở dòng tiền của các khoản gốc) như sau:

	Từ 1 năm trở xuống	Trên 1 năm đến 5 năm	Trên 5 năm	Cộng
	VND	VND	VND	VND
Tại ngày 30/06/2016				
Phải trả người bán, phải trả khác	31.873.990.866	233.899.600	-	32.107.890.466
Chi phí phải trả	1.841.378.940	-	-	1.841.378.940
	33.715.369.806	233.899.600	-	33.949.269.406
Tại ngày 01/01/2016				
Phải trả người bán, phải trả khác	38.878.048.603	233.899.600	-	39.111.948.203
Chi phí phải trả	1.280.427.840	-	-	1.280.427.840
	40.158.476.443	233.899.600	-	40.392.376.043

Công ty cho rằng mức độ tập trung rủi ro đối với việc trả nợ là thấp. Công ty có khả năng thanh toán các khoản nợ đến hạn từ dòng tiền từ hoạt động kinh doanh và tiền thu từ các tài sản tài chính đáo hạn.

29. NHỮNG SỰ KIỆN PHÁT SINH SAU NGÀY KẾT THÚC KỲ KẾ TOÁN

Không có sự kiện trọng yếu nào xảy ra sau ngày kết thúc kỳ kế toán đòi hỏi phải được điều chỉnh hay công bố trên Báo cáo tài chính hợp nhất giữa niên độ này.

30. BÁO CÁO BỘ PHẬN

Hoạt động kinh doanh chính của Công ty là giao nhận kho vận ngoại thương chủ yếu diễn ra trên lãnh thổ Việt Nam nên Công ty không trình bày Báo cáo bộ phận theo lĩnh vực kinh doanh và khu vực địa lý.



31. NGHIỆP VỤ VÀ SỐ DƯ VỚI CÁC BÊN LIÊN QUAN

Trong kỳ, Công ty có các giao dịch phát sinh và số dư tại ngày kết thúc kỳ kế toán với các bên liên quan như sau:

Giao dịch phát sinh trong kỳ:

	Mối quan hệ	6 tháng đầu năm 2016 VND	6 tháng đầu năm 2015 VND
Doanh thu bán hàng			
Tổng Công ty Thép Việt Nam - CTCP	Công ty mẹ	17.268.415	-
Công ty TNHH Vận tải Việt Nhật	Công ty liên kết	3.248.812.793	5.630.955.317
Công ty TNHH Nissin Logistics	Công ty liên kết	4.589.446.185	6.179.289.454
Công ty TNHH Agility	Công ty liên kết	83.252.575	321.531.713
Công ty Cổ phần Thép Nhà Bè	Cùng Công ty mẹ	-	3.127.276
Mua dịch vụ			
Công ty TNHH Nissin Logistics	Công ty liên kết	28.320.080	30.153.379
Công ty TNHH Agility	Công ty liên kết	315.000	16.380.000
Thu lại gốc vay			
Tổng Công ty Thép Việt Nam - CTCP	Công ty mẹ	15.000.000.000	25.000.000.000
Lãi cho vay			
Tổng Công ty Thép Việt Nam - CTCP	Công ty mẹ	381.875.000	1.267.222.221
Cổ tức, lợi nhuận được chia			
Công ty TNHH Vận tải Việt Nhật	Công ty liên kết	1.472.803.927	1.831.306.599
Công ty TNHH Nissin Logistics	Công ty liên kết	3.661.518.685	-

Số dư tại ngày kết thúc kỳ kế toán:

	Mối quan hệ	30/06/2016 VND	01/01/2016 VND
Phải thu gốc vay			
Tổng Công ty Thép Việt Nam - CTCP	Công ty mẹ	-	15.000.000.000
Phải thu khác - tiền lãi cho vay			
Tổng Công ty Thép Việt Nam - CTCP	Công ty mẹ	-	43.333.333
Phải thu ngắn hạn của khách hàng			
Công ty TNHH Vận tải Việt Nhật	Công ty liên kết	2.061.511.379	3.124.856.573
Công ty TNHH Nissin Logistics	Công ty liên kết	4.026.809.341	4.576.919.798
Phải trả cho người bán ngắn hạn			
Công ty TNHH Vận tải Việt Nhật	Công ty liên kết	-	13.200.000

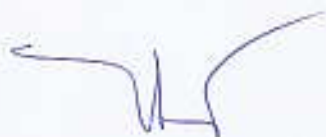
Giao dịch với các bên liên quan khác như sau:

	6 tháng đầu năm 2016 VND	6 tháng đầu năm 2015 VND
Thu nhập của Ban Tổng Giám đốc và HĐQT	711.480.000	605.760.000



32. SỐ LIỆU SO SÁNH

Số liệu so sánh trên Bảng Cân đối kế toán hợp nhất giữa niên độ và thuyết minh tương ứng là số liệu của Báo cáo tài chính hợp nhất cho năm tài chính kết thúc ngày 31 tháng 12 năm 2015 đã được Công ty TNHH Hãng Kiểm toán AASSC kiểm toán. Số liệu trên Báo cáo Kết quả hoạt động kinh doanh hợp nhất giữa niên độ, Báo cáo lưu chuyển tiền tệ hợp nhất giữa niên độ và các thuyết minh tương ứng là số liệu của Báo cáo tài chính hợp nhất đã được soát xét cho kỳ kế toán từ ngày 01/01/2015 đến ngày 30/06/2015.



Nguyễn Thị Tú Trinh
Người lập biểu



Cao Thị Mỹ Trang
Kế toán trưởng



Trương Minh Long
Tổng Giám đốc

Hồ Chí Minh, ngày 30 tháng 07 năm 2016

