

CÔNG TY CP VẬN TẢI HÓA DẦU VP

CỘNG HÒA XÃ HỘI CHỦ NGHĨA VIỆT NAM
Độc lập - Tự do - Hạnh phúc



BÁO CÁO TÀI CHÍNH

Năm 2016

Hải Phòng, tháng 01 năm 2017





BẢNG CÂN ĐỐI KẾ TOÁN

Năm 2016

Tại Ngày 31 tháng 12 năm 2016

Trang: 1

Đơn vị tính : Đồng

TÀI SẢN	Mã số	Thuyết minh	Số cuối năm	Số đầu năm
1	2	3	4	5
A. Tài sản ngắn hạn (100=110+120+130+140+150)	100		12 560 862 490	19 504 981 079
I. Tiền và các khoản tương đương tiền	110		3 362 994 069	1 205 554 315
1. Tiền	111	V.01	3 362 994 069	1 205 554 315
2. Các khoản tương đương tiền	112			
II. Đầu tư tài chính ngắn hạn	120	V.02		
1. Chứng khoán kinh doanh	121			
2. Dự phòng giảm giá chứng khoán kinh doanh (*)	122			
3. Đầu tư nắm giữ đến ngày đáo hạn	123			
III. Các khoản phải thu ngắn hạn	130		484 546 096	736 836 683
1. Phải thu ngắn hạn của khách hàng	131			11 971 238
2. Trả trước cho người bán ngắn hạn	132		111 389 342	415 973 176
3. Phải thu nội bộ ngắn hạn	133			
4. Phải thu theo tiến độ kế hoạch hợp đồng xây dựng	134			
5. Phải thu về cho vay ngắn hạn	135			
6. Các khoản phải thu khác	136	V.03	373 156 754	308 892 269
7. Dự phòng phải thu ngắn hạn khó đòi (*)	137			
8. Tài sản thiếu chờ xử lý	139			
IV. Hàng tồn kho	140		6 789 673 917	7 290 232 404
1. Hàng tồn kho	141	V.04	6 789 673 917	7 290 232 404
2. Dự phòng giảm giá hàng tồn kho (*)	149			
V. Tài sản ngắn hạn khác	150		1 923 648 408	10 272 357 677
1. Chi phí trả trước ngắn hạn	151		164 945 496	733 865 910
2. Thuế GTGT được khấu trừ	152		1 758 702 912	9 538 491 767
3. Thuế và các khoản khác phải thu Nhà nước	153			
4. Giao dịch mua bán lại trái phiếu chính phủ	154			
5. Tài sản ngắn hạn khác	155			
B. Tài sản dài hạn (200=210+220+240+250+260)	200		465 667 995 000	491 667 308 676
I. Các khoản phải thu dài hạn	210		81 730 578	81 730 578
1. Phải thu dài hạn của khách hàng	211			
2. Trả trước cho người bán dài hạn	212			
3. Vốn kinh doanh ở đơn vị trực thuộc	213			
4. Phải thu dài hạn nội bộ	214			
5. Phải thu về cho vay dài hạn	215			
6. Phải thu dài hạn khác	216	V.07	81 730 578	81 730 578

TÀI SẢN	Mã số	Thuyết minh	Số cuối năm	Số đầu năm
1	2	3	4	5
7. Dự phòng phải thu dài hạn khó đòi (*)	219			
II. Tài sản cố định	220		465 254 948 456	490 857 998 175
1. Tài sản cố định hữu hình	221	V.08	465 254 948 456	490 857 998 175
- Nguyên giá	222		562 316 426 789	561 458 584 711
- Giá trị hao mòn lũy kế (*)	223		(97 061 478 333)	(70 600 586 536)
2. Tài sản cố định thuê tài chính	224	V.09		
- Nguyên giá	225			
- Giá trị hao mòn lũy kế (*)	226			
3. Tài sản cố định vô hình	227	V.10		
- Nguyên giá	228			
- Giá trị hao mòn lũy kế (*)	229			
III. Bất động sản đầu tư	230	V.12		
- Nguyên giá	231			
- Giá trị hao mòn lũy kế (*)	232			
IV. Tài sản dở dang dài hạn	240			
1. Chi phí sản xuất kinh doanh dở dang dài hạn	241			
2. Chi phí xây dựng cơ bản dở dang	242			
V. Đầu tư tài chính dài hạn	250			
1. Đầu tư vào công ty con	251			
2. Đầu tư vào công ty liên kết, liên doanh	252			
3. Đầu tư góp vốn và đơn vị khác	253			
4. Dự phòng giảm giá đầu tư tài chính dài hạn(*)	254			
5. Đầu tư nắm giữ đến ngày đáo hạn	255			
V. Tài sản dài hạn khác	260		331 315 966	727 579 923
1. Chi phí trả trước dài hạn	261	V.14	331 315 966	727 579 923
2. Tài sản thuế thu nhập hoãn lại	262	V.20		
3. Thiết bị vật tư phụ tùng thay thế dài hạn	263			
4. Tài sản dài hạn khác	268			
Tổng cộng tài sản (270 = 100 + 200)	270		478 228 857 490	511 172 289 755
Nguồn vốn				
A. Nợ phải trả (300= 310+330)	300		324 999 207 805	378 266 697 215
I. Nợ ngắn hạn	310		9 678 003 935	46 694 698 700
1. Phải trả người bán ngắn hạn	311		7 442 395 841	26 751 210 602
2. Người mua trả liền trước ngắn hạn	312			13 072 993 078
3. Thuế và các khoản phải nộp Nhà nước	313	V.16	30 200 000	26 500 000
4. Phải trả người lao động	314		529 915 867	561 807 124
5. Chi phí phải trả ngắn hạn	315	V.17	1 144 762 371	583 367 617
6. Phải trả nội bộ ngắn hạn	316			
7. Phải trả theo tiến độ kế hoạch hợp đồng xây dựng	317			
8. Doanh thu chưa thực hiện ngắn hạn	318			
9. Phải trả ngắn hạn khác	319	V.18	526 948 450	515 438 873
10. Vay và nợ thuê tài chính ngắn hạn	320			5 179 600 000

TÀI SẢN	Mã số	Thuyết minh	Số cuối năm	Số đầu năm
1	2	3	4	5
11. Dự phòng phải trả ngắn hạn	321	V.19		
12. Quỹ khen thưởng phúc lợi	322		3 781 406	3 781 406
13. Quỹ bình ổn giá	323			
14. Giao dịch mua bán lại trái phiếu chính phủ	324			
II. Nợ dài hạn	330		315 321 203 870	331 571 998 515
1. Phải trả người bán dài hạn	331			
2. Người mua trả tiền trước dài hạn	332			
3. Chi phí phải trả dài hạn	333			
4. Phải trả nội bộ về vốn kinh doanh	334			
5. Phải trả nội bộ dài hạn	335			
6. Doanh thu chưa thực hiện dài hạn	336	V.19a		
7. Phải trả dài hạn khác	337			
8. Vay và nợ thuê tài chính dài hạn	338	V.21	315 321 203 870	331 571 998 515
9. Trái phiếu chuyển đổi	339			
10. Cổ phiếu ưu đãi	340			
11. Thuế thu nhập hoãn lại phải trả	341			
12. Dự phòng phải trả dài hạn	342			
13. Quỹ phát triển khoa học và công nghệ	343			
B. Vốn chủ sở hữu (400=410+430)	400		153 229 649 685	132 905 592 540
I. Vốn chủ sở hữu	410		153 229 649 685	132 905 592 540
1. Vốn góp của chủ sở hữu	411	V.22	150 761 770 000	150 761 770 000
- Cổ phiếu phổ thông có quyền biểu quyết	411a		150 761 770 000	150 761 770 000
- Cổ phiếu ưu đãi	411b			
2. Thặng dư vốn cổ phần	412			
3. Quyền chọn chuyển đổi trái phiếu	413			
4. Vốn khác của chủ sở hữu	414			
5. Cổ phiếu quỹ (*)	415			
6. Chênh lệch đánh giá lại tài sản	416			
7. Chênh lệch tỷ giá hối đoái	417			
8. Quỹ đầu tư phát triển	418		905 029 707	905 029 707
9. Quỹ hỗ trợ sắp xếp doanh nghiệp	419			
10. Quỹ khác thuộc vốn chủ sở hữu	420			
11. Lợi nhuận sau thuế chưa phân phối	421		1 562 849 978	-18 761 207 167
- LNST chưa phân phối lũy kế đến cuối kỳ trước	421a		-19 383 570 367	-27 137 205 638
- LNST chưa phân phối kỳ này	421b		20 946 420 345	8 375 998 471
12. Nguồn vốn đầu tư XDCB	422			
II. Nguồn kinh phí, quỹ khác	430			
1. Nguồn kinh phí	431			
2. Nguồn kinh phí đã hình thành TSCĐ	432			
Tổng cộng nguồn vốn (440 = 300 + 400)	440		478 228 857 490	511 172 289 755

Ngày in: 12/01/2017. Giờ in: 15:31:23

Ghi chú:

(1) Những chỉ tiêu không có số liệu có thể không phải trình bày nhưng không được đánh lại số thứ tự chỉ tiêu và "Mã số"

(2) Số liệu trong các chỉ tiêu có dấu (*) được ghi bằng số âm dưới hình thức ghi trong ngoặc đơn (...)

Lập, Ngày 12 tháng 01 năm 2017

NGƯỜI LẬP BIỂU
(Ký, họ tên)


Trần Thị Nga

KẾ TOÁN TRƯỞNG
(Ký, họ tên)





GIÁM ĐỐC
(Ký, họ tên, đóng dấu)


GIÁM ĐỐC CÔNG TY
Dương Minh Thao


BÁO CÁO KẾT QUẢ HOẠT ĐỘNG KINH DOANH

Năm 2016

Đơn vị tính : Đồng



Chỉ tiêu	Mã số	Thuyết minh	Quý 04		Lũy kế cả năm	
			Năm nay	Năm trước	Năm nay	Năm trước
1	2	3	4	5	6	7
1. Doanh thu bán hàng và cung cấp dịch vụ	01	VI.25	33 259 451 407	36 935 226 636	139 996 054 502	145 710 032 857
2. Các khoản giảm trừ doanh thu	02	VI.26				
3. Doanh thu thuần về bán hàng và cung cấp dịch vụ (10 = 01 - 02)	10		33 259 451 407	36 935 226 636	139 996 054 502	145 710 032 857
4. Giá vốn hàng bán	11	VI.28	24 383 853 303	23 804 158 502	95 327 788 116	96 331 174 907
5. Lợi nhuận gộp về bán hàng và cung cấp dịch vụ (20 = 10 - 11)	20		8 875 598 104	13 131 068 134	44 668 266 386	49 378 857 950
6. Doanh thu hoạt động tài chính	21	VI.29	157 750 584	174 346 278	3 112 712 517	886 138 574
7. Chi phí tài chính	22	VI.30	9 864 304 615	4 274 442 411	22 570 950 399	37 486 065 316
Trong đó: Chi phí lãi vay	23		3 520 225 756	4 119 556 394	15 551 471 428	17 697 049 414
8. Chi phí bán hàng	24					
9. Chi phí quản lý doanh nghiệp	25		1 249 758 850	1 074 752 680	4 600 633 373	4 113 077 293
10. Lợi nhuận thuần từ hoạt động kinh doanh (30 = 20 + (21-22) - (24+25))	30		(2 080 714 777)	7 956 219 321	20 609 395 131	8 665 853 915
11. Thu nhập khác	31		115 789 760		337 025 214	2 152 824 172
12. Chi phí khác	32					2 047 405 920
13. Lợi nhuận khác (40 = 31 - 32)	40		115 789 760		337 025 214	105 418 252
14. Tổng lợi nhuận kế toán trước thuế (50 = 30 + 40)	50		(1 964 925 017)	7 956 219 321	20 946 420 345	8 771 272 167
15. Chi phí thuế TNDN hiện hành	51	VI.31				
16. Chi phí thuế TNDN hoãn lại	52	VI.32				395 273 696
17. Lợi nhuận sau thuế thu nhập doanh nghiệp (60 = 50 - 51 - 52)	60		(1 964 925 017)	7 956 219 321	20 946 420 345	8 375 998 471
18. Lãi cơ bản trên cổ phiếu (*)	70					
19. Lãi suy giảm trên cổ phiếu (*)	71					



KẾ TOÁN TRƯỞNG
(Ký, họ tên)

Handwritten signature

NGƯỜI LẬP BIỂU
(Ký, họ tên)

Handwritten signature
Nguyễn T. Ngọc

Ngày in: 12/01/2017. Giờ in: 15:45:24

BÁO CÁO LƯU CHUYỂN TIỀN TỆ

12 tháng Năm 2016

Theo phương pháp gián tiếp

DVT: Đồng


Chỉ tiêu	Mã số	Năm nay	Năm trước
I. Lưu chuyển tiền từ hoạt động kinh doanh			
1. Lợi nhuận trước thuế	01	20,946,420,345	8,771,272,167
2. Điều chỉnh cho các khoản			
- Khấu hao TSCĐ	02	26,460,891,797	24,001,350,114
- Các khoản dự phòng	03		
- Lãi, lỗ chênh lệch tỷ giá hối đoái do ĐG lại các khoản mục tiền tệ có gốc ngoại tệ	04	3,693,586,934	16,515,104,200
- Lãi, lỗ từ hoạt động đầu tư	05	(34,339,819)	(52,063,410)
- Chi phí lãi vay	06	15,551,471,428	17,697,049,414
- Các khoản điều chỉnh khác	07		
3. Lợi nhuận từ hoạt động KD trước thay đổi vốn lưu động	08	66,618,030,685	66,932,712,485
- Tăng giảm các khoản phải thu	09	8,032,079,442	(734,808,226)
- Tăng giảm hàng tồn kho	10	500,558,487	(2,303,359,579)
- Tăng giảm các khoản phải trả (Không kể lãi vay phải trả, thuế TNDN phải nộp)	11	(14,862,874,447)	(6,123,689,159)
- Tăng giảm chi phí trả trước	12	965,184,371	1,357,737,870
- Tăng, giảm chứng khoán kinh doanh	13		
- Tiền lãi vay đã trả	14	(15,441,471,428)	(17,219,774,285)
- Thuế thu nhập doanh nghiệp đã nộp	15		
- Tiền thu khác từ hoạt động kinh doanh	16	337,025,214	2,180,543,769
- Tiền chi khác cho hoạt động kinh doanh	17	(511,689,982)	(2,047,405,920)
Lưu chuyển thuần từ hoạt động kinh doanh	20	45,636,842,342	42,041,956,955
II. Lưu chuyển tiền từ hoạt động đầu tư			
1. Tiền chi để mua sắm, xây dựng TSCĐ và các TS DH khác	21	(18,477,109,232)	(28,535,454,545)
2. Tiền thu từ thanh lý, nhượng bán TSCĐ và các TS DH khác	22		
3. Tiền chi cho vay, mua các công cụ nợ của đơn vị khác	23		
4. Tiền thu hồi cho vay, bán lại các công cụ nợ của đơn vị khác	24		
5. Tiền chi đầu tư, góp vốn vào đơn vị khác	25		
6. Tiền thu hồi đầu tư, góp vốn vào đơn vị khác	26		
7. Tiền thu lãi cho vay, cổ tức và lợi nhuận được chia	27	34,339,819	52,063,410
Lưu chuyển tiền thuần từ hoạt động đầu tư	30	(18,442,769,413)	(28,483,391,135)
III. Lưu chuyển tiền thuần từ hoạt động tài chính			
1. Tiền thu từ phát hành cổ phiếu, nhận vốn góp của chủ sở hữu	31		
2. Tiền trả lại vốn góp cho CSH, mua CP của DN đã phát hành	32		
3. Tiền thu từ đi vay	33	21,652,483,335	19,764,800,000
4. Tiền chi trả nợ gốc vay	34	(46,688,279,411)	(42,086,250,000)
5. Tiền chi trả nợ thuê tài chính	35		
6. Cổ tức, lợi nhuận đã trả cho chủ sở hữu	36	(675,000)	
Lưu chuyển tiền thuần từ hoạt động tài chính	40	(25,036,471,076)	(22,321,450,000)
Lưu chuyển tiền thuần trong kỳ (50=20+30+40)	50	2,157,601,853	(8,762,884,180)
Tiền và tương đương tiền đầu kỳ	60	1,205,554,315	9,969,298,139
Ảnh hưởng của thay đổi tỷ giá hối đoái quy đổi ngoại tệ	61	(162,099)	(859,644)
Tiền và tương đương tiền cuối kỳ (70=50+60+61)	70	3,362,994,069	1,205,554,315

Lập biểu
(Ký, họ tên)

[Signature]
Nguyễn T. Văn

Kế toán trưởng
(Ký, họ tên)

[Signature]



Ngày 12 Tháng 01 Năm 2017

Giám Đốc

Nguyễn Văn Văn, đóng dấu)

Giám Đốc Công Ty

[Signature]
Đặng Minh Thảo

CÔNG TY CỔ PHẦN VẬN TẢI HÓA DẦU VP

Địa chỉ: Phòng 7.03 tầng 7 tòa nhà CENTRAL TOWER số 43 Quang Trung – Hồng Bàng – Hải Phòng

BẢN THUYẾT MINH BÁO CÁO TÀI CHÍNH

12 tháng Năm 2016

I. ĐẶC ĐIỂM HOẠT ĐỘNG CỦA CÔNG TY

1. Hình thức sở hữu vốn : Công ty cổ phần
2. Lĩnh vực kinh doanh : Dịch vụ, thương mại,
3. Ngành nghề kinh doanh : Môi giới, mua và bán tàu biển, Bán buôn xăng dầu và các sản phẩm liên quan, vận tải hàng hóa ven biển và viễn dương, Dịch vụ đại lý tàu biển, Dịch vụ đại lý vận tải đường biển.

II. KỲ KẾ TOÁN, ĐƠN VỊ TIỀN TỆ SỬ DỤNG TRONG KẾ TOÁN

1. Kỳ kế toán năm
Năm tài chính của Công ty bắt đầu từ ngày 01 tháng 01 và kết thúc vào ngày 31 tháng 12 hàng năm.
2. Đơn vị tiền tệ sử dụng trong kế toán
Đơn vị tiền tệ sử dụng trong kế toán là Đồng Việt Nam (VND).

III. CHUẨN MỰC VÀ CHẾ ĐỘ KẾ TOÁN ÁP DỤNG

1. Chế độ kế toán áp dụng
Công ty áp dụng Chế độ Kế toán Doanh nghiệp Việt Nam theo Thông tư số 200/2014/TT-BTC ngày 22/12/2014.
2. Tuyên bố về việc tuân thủ chuẩn mực kế toán và chế độ kế toán
Giám đốc đảm bảo đã tuân thủ đầy đủ yêu cầu của các Chuẩn mực kế toán và Chế độ Kế toán Doanh nghiệp Việt Nam hiện hành trong việc lập Báo cáo tài chính.

IV. CÁC CHÍNH SÁCH KẾ TOÁN ÁP DỤNG

1. Nguyên tắc ghi nhận các khoản tiền và các khoản tương đương tiền
Tiền mặt và các khoản tương đương tiền mặt bao gồm tiền mặt tại quỹ, các khoản tiền gửi không kỳ hạn, các khoản đầu tư ngắn hạn có thời hạn thu hồi không quá 3 tháng kể từ ngày đầu tư có khả năng chuyển đổi dễ dàng thành một lượng tiền xác định và không có rủi ro trong việc chuyển đổi thành tiền tại thời điểm báo cáo.
2. Nguyên tắc ghi nhận hàng tồn kho
Hàng tồn kho được xác định trên cơ sở giá gốc. Giá gốc hàng tồn kho bao gồm chi phí mua, chi phí chế biến và các chi phí liên quan trực tiếp khác phát sinh để có được hàng tồn kho ở địa điểm và trạng thái hiện tại.
Giá gốc hàng tồn kho được tính theo phương pháp bình quân gia quyền và được hạch toán theo phương pháp kê khai thường xuyên.
Dự phòng giảm giá hàng tồn kho được ghi nhận khi giá gốc lớn hơn giá trị thuần có thể thực hiện được. Giá trị thuần có thể thực hiện được là giá bán ước tính của hàng tồn kho trừ chi phí ước tính để hoàn thành sản phẩm và chi phí ước tính cần thiết cho việc tiêu thụ chúng.
3. Nguyên tắc ghi nhận và khấu hao Tài sản cố định hữu hình
Tài sản cố định được thể hiện theo nguyên giá trừ hao mòn lũy kế. Nguyên giá tài sản cố định bao gồm toàn bộ các chi phí mà Công ty phải bỏ ra để có được tài sản cố định tính đến thời điểm đưa tài sản đó vào trạng thái sẵn sàng sử dụng. Các chi phí phát sinh sau ghi nhận ban đầu chỉ được ghi tăng nguyên

CÔNG TY CỔ PHẦN VẬN TẢI HÓA DẦU VP

Địa chỉ: Phòng 7.03 tầng 7 tòa nhà CENTRAL TOWER số 43 Quang Trung -- Hồng Bàng -- Hải Phòng

giá tài sản cố định nếu các chi phí này chắc chắn làm tăng lợi ích kinh tế trong tương lai do sử dụng tài sản đó. Các chi phí không thỏa mãn điều kiện trên được ghi nhận là chi phí trong kỳ.

Khi tài sản cố định được bán hay thanh lý, nguyên giá và khấu hao lũy kế được xóa sổ và bất kỳ khoản lãi lỗ nào phát sinh do việc thanh lý đều được tính vào thu nhập hay chi phí trong kỳ.

Tài sản cố định được khấu hao theo phương pháp đường thẳng dựa trên thời gian hữu dụng ước tính. Số năm khấu hao của các loại tài sản cố định như sau:

<u>Loại tài sản cố định</u>	<u>Số năm</u>
Nhà cửa, vật kiến trúc	07 – 25
Máy móc và thiết bị	02 – 07
Phương tiện vận tải, truyền dẫn	06 – 22
Thiết bị, dụng cụ quản lý	04 -05

Thời gian trích khấu hao 02 tàu chở nhựa đường, Công ty trích khấu hao theo công văn số 9426/BTC-TCDN ngày 13/07/15.

4. Nguồn vốn kinh doanh - quỹ

Vốn đầu tư của chủ sở hữu được ghi nhận theo số thực tế đã đầu tư của các cổ đông.

5. Lợi nhuận sau thuế

Lợi nhuận sau thuế TNDN 12 tháng năm 2016: 20.946.420.345 đ

Lợi nhuận sau thuế TNDN 12 tháng năm 2015: 8.375.998.471 đ

Lợi nhuận sau thuế TNDN 12 tháng năm 2016 tăng 12.570.421.874 đ so với cùng kỳ năm trước là do ảnh hưởng của tỷ giá hối đoái, chủ yếu là khoản Lỗ chênh lệch tỷ giá giảm dẫn đến chi phí tài chính 12 tháng năm 2016 giảm đáng kể là 12.769.536.931 đ.

Trên đây là lý do chênh lệch trên 10% LNST 12 tháng năm 2016 so với 12 tháng năm 2015 của Công ty cổ phần vận tải hóa dầu VP.

V. Thuế thu nhập doanh nghiệp

Việc xác định thuế thu nhập doanh nghiệp của Công ty căn cứ vào các quy định hiện hành về thuế. Tuy nhiên, những quy định này thay đổi theo từng thời kỳ và việc xác định sau cùng về thuế thu nhập doanh nghiệp tùy thuộc vào kết quả kiểm tra của cơ quan thuế có thẩm quyền.

V. Thông tin bổ sung cho các khoản mục trình bày trong Bảng cân đối kế toán

Chỉ tiêu	Mã chỉ tiêu	Số cuối kỳ	Đầu năm
1. Tiền			
- Tiền mặt	111	141,491,374	81,348,733
- Tiền gửi Ngân hàng không kỳ hạn	112	3,221,502,695	1,124,205,582
- Tiền đang chuyển	113		
Cộng	11	3,362,994,069	1,205,554,315
2. Các khoản đầu tư tài chính (Chi tiết tại Phụ biểu kèm theo)	12		
3. Phải thu của khách hàng	13		
a) Phải thu của khách hàng ngắn hạn	131		11,971,238
- Chi tiết các khoản phải thu của khách hàng chiếm từ 10% trở lên trên tổng phải thu của khách hàng	1311	0	11,971,238
PT Multi Trading Pratama	131111		11,971,238
Shell Eastern Trading Pte Ltd	131112		
- Các khoản phải thu của khách hàng khác	1312	0	0
b) Phải thu của khách hàng dài hạn	132		
- Chi tiết các khoản phải thu của khách hàng chiếm từ 10% trở lên trên tổng phải thu của khách hàng	1321	0	0
- Các khoản phải thu của khách hàng khác	1322	0	0
c) Phải thu của khách hàng là các bên liên quan	133		
4. Phải thu khác		454,887,332	390,622,847
a) Ngắn hạn	141	373,156,754	308,892,269
- Phải thu về cổ phần hóa	1411		
- Phải thu về cổ tức và lợi nhuận được chia	1412		
- Phải thu người lao động	1413		
- Ký cược, ký quỹ	1414		
- Cho mượn	1415		
- Các khoản chi hộ	1416		
- Phải thu khác	1417	373,156,754	308,892,269
b) Dài hạn	142	81,730,578	81,730,578
- Phải thu về cổ phần hóa	1421		
- Phải thu về cổ tức và lợi nhuận được chia	1422		
- Phải thu người lao động	1423		
- Ký cược, ký quỹ	1424	81,730,578	81,730,578
- Cho mượn	1425		
- Các khoản chi hộ	1426		
- Phải thu khác	1427		
5. Tài sản thiếu chờ xử lý			
a) Tiền	151		
b) Hàng tồn kho	152		
c) TSCĐ	153		
d) Tài sản khác	154		
6. Nợ xấu			
- Tổng giá trị các khoản phải thu, cho vay quá hạn thanh toán hoặc chưa quá hạn nhưng khó có khả năng thu hồi (trong đó chi tiết thời gian quá hạn và giá trị các khoản nợ phải thu, cho vay quá hạn theo từng đối tượng nếu chiếm trên 10% tổng số nợ quá hạn)	161		
	1611		

- Thông tin về các khoản tiền phạt, phải thu về lãi trả chậm phát sinh từ các khoản nợ quá hạn nhưng không được ghi nhận doanh thu	162		
- Khả năng thu hồi nợ phải thu quá hạn.	163		
7. Hàng tồn kho			
- Hàng đang đi trên đường	171		
- Nguyên liệu, vật liệu	172	6,684,181,716	7,047,034,566
- Công cụ, dụng cụ	173	41,940,000	20,480,000
- Chi phí sản xuất kinh doanh dở dang	174	63,552,201	222,717,838
- Thành phẩm	175		
- Hàng hóa	176		
- Hàng gửi bán	177		
- Hàng hóa kho bảo thuế	178		
Cộng	17	6,789,673,917	7,290,232,404
8. Tài sản dở dang dài hạn			
a) Chi phí sản xuất, kinh doanh dở dang dài hạn (Chi tiết cho từng loại, nêu lý do vì sao không hoàn thành trong một chu kỳ SXKD)	1811	0	0
Cộng	181	0	0
b) Xây dựng cơ bản dở dang (Chi tiết cho các công trình chiếm từ 10% trên tổng giá trị XDCB)	182a		
- Mua sắm	1821		
- XDCB	1822		
- Sửa chữa	1823		
Cộng	182	0	0
9. Tăng giảm tài sản cố định hữu hình (Chi tiết tại phụ biểu kèm theo)			
10. Tăng giảm tài sản cố định vô hình (Chi tiết tại phụ biểu kèm theo)			
11. Tăng giảm tài sản cố định thuê tài chính (Chi tiết tại phụ biểu kèm theo)			
12. Tăng giảm bất động sản đầu tư (Chi tiết tại phụ biểu kèm theo)			
13. Chi phí trả trước		496,261,462	1,461,445,833
a) Ngắn hạn	231	164,945,496	733,865,910
- Chi phí trả trước về thuê hoạt động TSCĐ;	2311		
- Công cụ, dụng cụ xuất dùng;	2312	2,359,090	
- Chi phí đi vay;	2313		
- Các khoản khác	2314	162,586,406	733,865,910
b) Dài hạn	232	331,315,966	727,579,923
- Chi phí thành lập doanh nghiệp	2321		
- Chi phí mua bảo hiểm;	2322		
- Các khoản khác	2323	331,315,966	727,579,923
c) Lợi thế thương mại	233	0	0
- Giá trị LTTM phát sinh từ mua Cty con trong kỳ gồm cả giá phí khoản dtư và GTHL TS thuần của Cty con tại thời điểm mua	2331		
- Cty con có tổn thất LTTM trong kỳ cao hơn mức phân bổ định kỳ	2332		
14. Tài sản khác	24	1,758,702,912	9,538,491,767
a) Ngắn hạn	241	1,758,702,912	9,538,491,767
b) Dài hạn	242		

15. Vay và nợ thuê tài chính (Chi tiết tại Phụ biểu kèm theo)	25		
16. Phải trả người bán	26	7,442,395,841	26,751,210,602
a) Các khoản phải trả người bán ngắn hạn	261	2,162,096,484	22,812,823,503
- Chi tiết cho từng đối tượng chiếm từ 10% trở lên trên tổng số phải trả	2611	1,278,959,759	20,278,719,011
Công ty TNHH Đóng tàu Hồng Hà	261111		19,381,193,869
Cockett Marine Oil (ASIA)	261117	1,278,959,759	897,525,142
- Phải trả cho các đối tượng khác	2612	883,136,725	2,534,104,492
b) Các khoản phải trả người bán dài hạn	262		
- Chi tiết cho từng đối tượng chiếm từ 10% trở lên trên tổng số phải trả	2621	0	0
- Phải trả cho các đối tượng khác	2622	0	0
c) Số nợ quá hạn chưa thanh toán	263	0	0
- Chi tiết từng đối tượng chiếm 10% trở lên trên tổng số quá hạn;	2631	0	0
- Các đối tượng khác	2632		
d) Phải trả người bán là các bên liên quan (chi tiết cho từng đối tượng)	264	5,280,299,357	3,938,387,099
CTCP vận tải xăng dầu Vipco	2641	648,000,000	1,296,000,000
Công ty TNHH MTV Vipco Hạ Long	2642	3,154,738,217	1,795,311,000
Công ty TNHH BĐS VIPCO	2644	96,563,280	
Công ty TNHH Thuyền viên VIPCO	2645	902,808,016	847,076,099
TCT Hóa dầu Petrolimex - CTCP	2647	478,189,844	
17. Thuế và các khoản phải nộp nhà nước (Chi tiết tại Phụ biểu kèm theo)	27		
18. Chi phí phải trả	28	1,144,762,371	583,367,617
a) Ngắn hạn	281	1,144,762,371	583,367,617
- Trích trước chi phí tiền lương trong thời gian nghỉ phép;	2811		
- Chi phí trong thời gian ngừng kinh doanh;	2812		
- Chi phí trích trước tạm tính giá vốn hàng hóa, thành phẩm BĐS đã bán;	2813		
- Các khoản trích trước khác;	2814	1,144,762,371	583,367,617
b) Dài hạn	282	0	0
- Lãi vay	2821		
- Các khoản khác	2822		
19. Phải trả khác	29	526,948,450	515,438,873
a) Ngắn hạn	291	526,948,450	515,438,873
- Tài sản thừa chờ giải quyết;	2911		
- Kinh phí công đoàn;	2912	28,127,122	15,942,545
- Bảo hiểm xã hội;	2913		
- Bảo hiểm y tế;	2914		
- Bảo hiểm thất nghiệp;	2915		
- Phải trả về cổ phần hóa;	2916		
- Nhận ký quỹ, ký cược ngắn hạn;	2917		
- Cổ tức, lợi nhuận phải trả;	2918		
- Các khoản phải trả, phải nộp khác.	2919	498,821,328	499,496,328
b) Dài hạn	292	0	0
- Nhận ký quỹ ký cược dài hạn	2921		
- Các khoản phải trả, phải nộp khác	2922		
c) Số nợ quá hạn chưa thanh toán (chi tiết từng khoản mục, lý do chưa thanh toán nợ quá hạn)	293		

20. Doanh thu chưa thực hiện	30		
a) Ngắn hạn	301	0	0
- Doanh thu nhận trước;	3011		
- Doanh thu từ chương trình khách hàng truyền thống;	3012		
- Các khoản doanh thu chưa thực hiện khác;	3013		
b) Dài hạn	302	0	0
- Doanh thu nhận trước;	3021		
- Doanh thu từ chương trình khách hàng truyền thống;	3022		
- Các khoản doanh thu chưa thực hiện khác;	3023		
c) Khả năng không thực hiện được HĐồng với KH (chi tiết từng khoản mục, lý do không có khả năng thực hiện)	303		
21. Trái phiếu phát hành (Chi tiết tại Phụ biểu kèm theo)	31		
22. Cổ phiếu ưu đãi phân loại là nợ phải trả	32		
- Mệnh giá	321		
- Đối tượng được phát hành (ban lãnh đạo, cán bộ, nhân viên, Đối tượng khác)	322		
- Điều khoản mua lại (thời gian, giá mua lại, các điều khoản cơ bản khác trong hợp đồng phát hành)	323		
- Giá trị đã mua lại trong kì	324		
- Các thuyết minh khác	325		
23. Dự phòng phải trả	33		
a) Ngắn hạn	331	0	0
- Dự phòng bảo hành sản phẩm hàng hóa	3311		
- Dự phòng bảo hành công trình xây dựng	3312		
- Dự phòng tái cơ cấu	3313		
- Dự phòng phải trả khác (Chi phí sửa chữa TSCĐ định kỳ, chi phí hoàn nguyên môi trường...)	3314		
b) Dài hạn	332	0	0
- Dự phòng bảo hành sản phẩm hàng hóa;	3321		
- Dự phòng bảo hành công trình xây dựng;	3322		
- Dự phòng tái cơ cấu;	3323		
- Dự phòng phải trả khác (Chi phí sửa chữa TSCĐ định kỳ, chi phí hoàn nguyên môi trường...);	3324		
24. Tài sản thuế thu nhập hoãn lại và Thuế thu nhập hoãn lại phải trả			
a- Tài sản thuế thu nhập hoãn lại	341	0	0
- Thuế suất thuế TNDN sử dụng để xác định giá trị tài sản thuế thu nhập hoãn lại	3411		
- Tài sản thuế thu nhập hoãn lại liên quan đến khoản chênh lệch tạm thời được khấu trừ	3412		
- Tài sản thuế thu nhập hoãn lại liên quan đến khoản lỗ tính thuế chưa sử dụng	3413		
- Tài sản thuế thu nhập hoãn lại liên quan đến khoản ưu đãi tính thuế chưa sử dụng	3414		
- Số bù trừ với thuế thu nhập hoãn lại phải trả	3415		
b- Thuế thu nhập hoãn lại phải trả	342	0	0
- Thuế suất thuế TNDN sử dụng để xác định giá trị thuế thu nhập hoãn lại phải trả	3421		
- Thuế thu nhập hoãn lại phải trả phát sinh từ các khoản chênh lệch tạm thời chịu thuế	3422		
- Số bù trừ với tài sản thu nhập hoãn lại phải trả	3423		
25. Vốn chủ sở hữu (Chi tiết tại Phụ biểu kèm theo)	35		
26. Chênh lệch đánh giá lại tài sản	36		

Lý do thay đổi giữa số đầu năm và cuối năm (đánh giá lại trong trường hợp nào, tài sản nào được đánh giá lại, theo QĐ nào?)	361		
27. Chênh lệch tỷ giá	37	0	0
- Chênh lệch tỷ giá do chuyển đổi BCTC lập bằng ngoại tệ sang VND	371		
- Chênh lệch tỷ giá phát sinh vì các nguyên nhân khác (nếu rõ nguyên nhân)	372		
28. Nguồn kinh phí	38		
- Nguồn kinh phí được cấp trong năm	381		
- Chi sự nghiệp	382		
- Nguồn kinh phí còn lại cuối năm	383		
29. Các khoản mục ngoài Bảng cân đối kế toán	39		
a) Tài sản thuê ngoài: Tổng tiền thuê tối thiểu trong tương lai của hợp đồng thuê hoạt động TS không hủy ngang theo thời hạn	391	0	0
- Từ 1 năm trở xuống	3911		
- Trên 1 năm đến 5 năm	3912		
- Trên 5 năm	3913		
b) Tài sản nhận giữ hộ:	392	0	0
- Vật tư hàng hóa nhận giữ hộ, nhận gia công, ủy thác	3921		
- Hàng hóa nhận bán hộ, nhận ký gửi, nhận cầm cố, thế chấp	3922		
c) Ngoại tệ các loại	393	138,792	28,833
d) Vàng tiền tệ	394		
e) Nợ khó đòi đã xử lý	395		

Phụ biểu – Tăng giảm TSCĐ hữu hình

Chi tiêu	Mã chi tiêu	Nhà cửa, vật kiến trúc	Máy móc thiết bị	Phương tiện vận tải truyền dẫn	Thiết bị, dụng cụ quản lý	TSCĐ khác	Tổng cộng
9. Tăng, giảm TSCĐ hữu hình							
Nguyên giá							
Số dư đầu năm	10		36,423,775	561,422,160,936			561,458,584,711
- Mua sắm mới	101						0
- Đầu tư XDCB hoàn thành	102						0
- Tăng khác	103		857,842,078				857,842,078
- Chuyển sang BĐS đầu tư	104						0
- Thanh lý, nhượng bán	105						0
- Giảm khác	106						0
Số dư cuối năm	20	0	894,265,853	561,422,160,936	0	0	562,316,426,789
Giá trị hao mòn lũy kế							
Số dư đầu năm	30						
- Khấu hao trong năm	301		36,423,775	70,564,162,761			70,600,586,536
- Tăng khác	302			26,113,970,762			26,113,970,762
- Chuyển sang BĐS đầu tư	303		346,921,035				346,921,035
- Thanh lý, nhượng bán	304						0
- Giảm khác	305						0
Số dư cuối năm	40	0	383,344,810	96,678,133,523	0	0	97,061,478,333
Giá trị còn lại							
- <i>Tại ngày đầu năm</i>	50	0	0	490,857,998,175	0	0	490,857,998,175
- <i>Tại ngày cuối năm</i>	60	0	510,921,043	464,744,027,413	0	0	465,254,948,456

Phụ biểu - Thuế và các khoản phải nộp Nhà nước

Đơn vị tính: VND

Tên chi tiêu	Mã chi tiêu	Đầu năm	Số phải nộp trong kỳ	Số đã thực nộp trong kỳ	Số cuối kỳ
a) Phải nộp (chi tiết theo từng loại thuế)					
- Thuế Giá trị gia tăng đầu ra	1011		139,154,334	139,154,334	
- Thuế Giá trị gia tăng hàng nhập khẩu	1012		12,628,223	12,628,223	0
- Thuế tiêu thụ đặc biệt	1013				0
- Thuế xuất, nhập khẩu	1014		4,154,921	4,154,921	0
- Thuế thu nhập doanh nghiệp	1015				0
- Thuế thu nhập cá nhân	1016	26,500,000	62,623,084	58,923,084	30,200,000
- Thuế tài nguyên	1017				0
- Thuế nhà đất, tiền thuê đất	1018				0
- Thuế bảo vệ môi trường	1019				0
- Các loại thuế khác	1020		3,000,000	3,000,000	0
- Phí, lệ phí và các khoản phải nộp khác	1021				0
Cộng	10	26,500,000	221,560,562	217,860,562	30,200,000

Phụ biểu - Vốn chủ sở hữu

		Các khoản mục thuộc vốn chủ sở hữu								
Tên chỉ tiêu	Mã chỉ tiêu	Vốn góp của chủ sở hữu	Thặng dư vốn cổ phần	Quyền chọn chuyển đổi trái phiếu	Vốn khác của chủ sở hữu	Chênh lệch đánh giá lại tài sản	Chênh lệch tỷ giá	LNST thuế chưa phân phối và các quỹ	Các khoản mục khác	Cộng
A		1	2	3	4	5	6	7	8	9
a) Bảng đối chiếu biến động của vốn chủ sở hữu										
25. Vốn chủ sở hữu										
Số dư đầu năm trước	10	150,761,770,000						(25,786,979,531)		124,974,790,469
- Tăng vốn trong năm trước	101									0
- Lãi trong năm trước	102							8,375,998,471		8,375,998,471
- Tăng khác	103									0
- Giảm vốn trong năm trước	104									0
- Lỗ trong năm trước	105									0
- Giảm khác	106							(445,196,400)		(445,196,400)
Số dư đầu năm nay	20	150,761,770,000	0	0	0	0	0	(17,856,177,460)	0	132,905,592,540
- Tăng vốn trong năm nay	201									0
- Lãi trong năm nay	202							20,946,420,345		20,946,420,345
- Tăng khác	203									0
- Giảm vốn trong năm nay	204									0
- Lỗ trong năm nay	205									0
- Giảm khác	206							(622,363,200)		(622,363,200)
Số dư cuối năm nay	30	150,761,770,000	0	0	0	0	0	2,467,879,685	0	153,229,649,685

VI. Thông tin bổ sung cho các khoản mục trình bày trong Báo cáo kết quả kinh doanh

Đơn vị tính : VND

Tên chỉ tiêu	Mã chỉ tiêu	Lũy kế đến cuối quý năm nay	Lũy kế đến cuối quý năm trước
1. Tổng doanh thu bán hàng và cung cấp dịch vụ		139,996,054,502	145,710,032,857
a) Doanh thu	10a	139,996,054,502	145,710,032,857
- Doanh thu bán hàng	10a1	1,054,518,125	
- Doanh thu cung cấp dịch vụ	10a2	138,941,536,377	145,710,032,857
- Doanh thu hợp đồng xây dựng	10a3		
+ Doanh thu hợp đồng xây dựng được ghi nhận trong kỳ			
+ Tổng doanh thu lũy kế của hợp đồng xây dựng được ghi nhận đến thời điểm lập BCTC			
b) Doanh thu đối với các bên liên quan (chi tiết từng đối tượng)	10b		
c) Trường hợp ghi nhận doanh thu cho thuê tài sản là tổng số tiền nhận trước	10c		
2. Các khoản giảm trừ doanh thu	20		
- Chiết khấu thương mại	21		
- Giảm giá hàng bán	22		
- Hàng bán bị trả lại	23		
3. Giá vốn hàng bán			
- Giá vốn của hàng hóa đã bán	30	609,972,458	
- Giá vốn của thành phẩm đã bán	31		
Trong đó giá vốn trích trước của hàng hóa, thành phẩm, bất động sản đã bán bao gồm:			
+ Hạng mục chi phí trích trước			
+ Giá trị trích trước vào chi phí của từng hạng mục			
+ Thời gian chi phí dự kiến phát sinh			
- Giá vốn của dịch vụ đã cung cấp	32	94,717,815,658	96,331,174,907
- Giá trị còn lại, chi phí nhượng bán, thanh lý của BĐS đầu tư đã bán	33		
- Chi phí kinh doanh Bất động sản đầu tư	34		
- Giá trị hàng tồn kho mất mát trong kỳ	35		
- Giá trị từng loại hàng tồn kho hao hụt ngoài định mức trong kỳ	36		
- Các khoản chi phí vượt mức bình thường khác được tính trực tiếp vào giá vốn	37		
- Dự phòng giảm giá hàng tồn kho	38		
- Các khoản ghi giảm giá vốn hàng bán	39		
Cộng		95,327,788,116	96,331,174,907
4. Doanh thu hoạt động tài chính			
- Lãi tiền gửi, tiền cho vay	41	34,339,819	52,063,410
- Lãi bán các khoản đầu tư	42		
- Cổ tức, lợi nhuận được chia	43		
- Lãi chênh lệch tỷ giá	44	3,052,101,811	760,119,816
- Lãi bán hàng trả chậm, chiết khấu thanh toán	45		

- Doanh thu hoạt động tài chính khác	46	26,270,887	73,955,348
Cộng	40	3,112,712,517	886,138,574
5. Chi phí tài chính			
- Lãi tiền vay	51	15,551,471,428	17,697,049,414
- Chiết khấu thanh toán, lãi bán hàng trả chậm	52		
- Lỗ do thanh lý các khoản đầu tư tài chính	53		
- Lỗ chênh lệch tỷ giá	54	7,019,478,971	19,789,015,902
- Dự phòng giảm giá chứng khoán KD và tổn thất đầu tư	55		
- Chi phí tài chính khác	56		
- Các khoản ghi giảm chi phí tài chính	57		
Cộng	50	22,570,950,399	37,486,065,316
6. Thu nhập khác			
- Thanh lý, nhượng bán TSCĐ	61		
- Lãi do đánh giá lại tài sản	62		
- Tiền phạt thu được	63		
- Thuế được giảm	64		
- Các khoản khác	65	337,025,214	2,152,824,172
Cộng	60	337,025,214	2,152,824,172
7. Chi phí khác			
- Giá trị còn lại TSCĐ và chi phí thanh lý, nhượng bán TSCĐ	71		
- Lỗ do đánh giá lại tài sản	72		
- Các khoản bị phạt	73		
- Các khoản khác	74	0	2,047,405,920
Cộng	70	0	2,047,405,920
8. Chi phí bán hàng và quản lý doanh nghiệp	80	4,600,633,373	4,113,077,293
a) Các khoản chi phí quản lý doanh nghiệp phát sinh trong kỳ	80a	4,600,633,373	4,113,077,293
- Chi tiết các khoản chiếm từ 10% trở lên trên tổng chi phí quản lý doanh nghiệp	80a1		
Chi phí nhân viên quản lý	80a2	2,596,013,518	2,385,726,200
Chi phí DV mua ngoài	80a3	1,124,830,121	973,273,883
- Các khoản chi phí QLDN khác	80a20	879,789,734	754,077,210
b) Các khoản chi phí bán hàng phát sinh trong kỳ	80b	0	0
- Chi tiết các khoản chiếm từ 10% trở lên trên tổng chi phí bán hàng	80b1		
- Các khoản chi phí bán hàng khác	80b2		
c) Các khoản ghi giảm chi phí bán hàng và chi phí quản lý doanh nghiệp	80c	0	0
- Hoàn nhập dự phòng bảo hành sản phẩm, hàng hóa	80c1		
- Hoàn nhập dự phòng tái cơ cấu, dự phòng khác	80c2		
- Các khoản ghi giảm khác	80c3		
9. Chi phí sản xuất kinh doanh theo yếu tố			
- Chi phí nguyên liệu, vật liệu	91	27,092,215,943	33,473,582,663

- Chi phí nhân công	92	13,697,296,095	12,545,619,626
- Chi phí khấu hao tài sản cố định	93	26,113,970,762	24,001,350,114
- Chi phí dịch vụ mua ngoài	94	22,883,403,847	2,150,152,934
- Chi phí khác bằng tiền	95	10,141,534,842	28,273,546,863
Cộng	90	99,928,421,489	100,444,252,200
10. Chi phí thuế thu nhập doanh nghiệp hiện hành			
- Chi phí thuế thu nhập doanh nghiệp tính trên thu nhập chịu thuế năm hiện hành	101		
- Điều chỉnh chi phí thuế TNDN của các năm trước vào chi phí thuế thu nhập hiện hành năm nay	102		
- Tổng chi phí thuế thu nhập doanh nghiệp hiện hành	10	0	0
11. Chi phí thuế thu nhập doanh nghiệp hoãn lại			
- Chi phí thuế thu nhập doanh nghiệp hoãn lại phát sinh từ các khoản chênh lệch tạm thời phải chịu thuế;	111		(297,898,161)
- Chi phí thuế thu nhập doanh nghiệp hoãn lại phát sinh từ việc hoàn nhập tài sản thuế thu nhập hoãn lại;	112		
- Thu nhập thuế thu nhập doanh nghiệp hoãn lại phát sinh từ các khoản chênh lệch tạm thời được khấu trừ;	113		
- Thu nhập thuế thu nhập doanh nghiệp hoãn lại phát sinh từ các khoản lỗ tính thuế và ưu đãi thuế chưa sử dụng;	114		693,171,857
- Thu nhập thuế thu nhập doanh nghiệp hoãn lại phát sinh từ việc hoàn nhập thuế thu nhập hoãn lại phải trả;	115		
- Tổng chi phí thuế thu nhập doanh nghiệp hoãn lại.	11	0	395,273,696

CÔNG TY CỔ PHẦN VẬN TẢI HÓA DẦU VP


Địa chỉ: Phòng 7.03 tầng 7 tòa nhà CENTRAL TOWER số 43 Quang Trung – Hồng Bàng – Hải Phòng

VI. Một số chỉ tiêu đánh giá khái quát thực trạng tài chính và kết quả hoạt động kinh doanh

Chỉ tiêu	Đơn vị tính	Năm nay	Năm trước
Cơ cấu tài sản và cơ cấu nguồn vốn			
Cơ cấu tài sản			
Tài sản ngắn hạn/Tổng số tài sản	%	2.63	3.82
Tài sản dài hạn/Tổng số tài sản	%	97.37	96.18
Cơ cấu nguồn vốn			
Nợ phải trả/Tổng nguồn vốn	%	67.96	74.00
Nguồn vốn chủ sở hữu/Tổng nguồn vốn	%	32.04	26.00
Khả năng thanh toán			
Khả năng thanh toán hiện hành	Lần		
Khả năng thanh toán nợ ngắn hạn	Lần		
Khả năng thanh toán nhanh	Lần		
Tỷ suất sinh lời			
Tỷ suất lợi nhuận trên doanh thu			
Tỷ suất lợi nhuận trước thuế trên doanh thu thuần	%	14.96	6.02
Tỷ suất lợi nhuận sau thuế trên doanh thu thuần	%	14.96	5.75
Tỷ suất lợi nhuận trên tổng tài sản			
Tỷ suất lợi nhuận trước thuế trên tổng tài sản	%	4.38	1.72
Tỷ suất lợi nhuận sau thuế trên tổng tài sản	%	4.38	1.64
Tỷ suất lợi nhuận sau thuế trên vốn chủ sở hữu	%	13.67	6.30

Lập ngày 12 tháng 01 năm 2017

Người lập biểu


Trần T. Nga

Kế toán trưởng





Giám đốc

GIÁM ĐỐC CÔNG TY
Đặng Minh Thảo