

CÔNG TY CỔ PHẦN CÔNG NGHIỆP -DV - TM NGỌC NGHĨA

**Tầng L9, Tòa Nhà Vietcombank Tower,
05 Công Trường Mê Linh, Quận 1, TP.HCM**

MST: 0301427028

-----o0o-----



BÁO CÁO TÀI CHÍNH

QUÍ 3 NĂM 2017

BẢNG CÂN ĐỐI KẾ TOÁN

Tại ngày 30 tháng 09 Năm 2017

ĐVT: đồng

1 Mã số	2 Thuyết minh	3 Số cuối tháng	4 Số đầu năm
TÀI SẢN			
100	TÀI SẢN NGẮN HẠN	1,538,048,433,416	1,302,326,317,147
110	Tiền và các khoản tương đương tiền	38,743,790,787	38,146,608,262
111	Tiền	38,743,790,787	38,146,608,262
112	Các khoản tương đương tiền	-	-
120	Đầu tư tài chính ngắn hạn	162,124,999,069	148,032,861,111
121	Chứng khoán kinh doanh	-	-
122	Dự phòng giảm giá chứng khoán kinh doanh (*)	-	-
123	Đầu tư nắm giữ đến ngày đáo hạn	162,124,999,069	148,032,861,111
130	Các khoản phải thu ngắn hạn	1,260,133,249,577	1,009,881,298,673
131	Phải thu ngắn hạn khách hàng	439,943,224,460	209,216,016,137
132	Trả trước cho người bán ngắn hạn	8,742,703,233	30,629,284,842
133	Phải thu nội bộ ngắn hạn	-	-
134	Phải thu theo tiến độ hợp đồng xây dựng	-	-
135	Phải thu về cho vay ngắn hạn	651,550,000,000	645,150,000,000
136	Phải thu ngắn hạn khác	160,266,796,836	125,255,472,646
137	Dự phòng phải thu ngắn hạn khó đòi (*)	(369,474,952)	(369,474,952)
139	Tài sản thiếu chờ xử lý	-	-
140	Hàng tồn kho	36,921,974,845	55,596,144,874
141	Hàng tồn kho	36,921,974,845	55,596,144,874
149	Dự phòng giảm giá hàng tồn kho(*)	-	-
150	Tài sản ngắn hạn khác	40,124,419,138	50,669,404,227
151	Chi phí trả trước ngắn hạn	3,226,449,484	10,562,379,164
152	Thuế GTGT được khấu trừ	23,315,107,980	26,524,163,389
153	Thuế và các khoản khác phải thu Nhà nước	13,582,861,674	13,582,861,674
154	Giao dịch mua bán lại trái phiếu Chính phủ	-	-
155	Tài sản ngắn hạn khác	-	-
200	TÀI SẢN DÀI HẠN	973,994,365,131	1,053,689,672,863
210	Các Khoản phải thu dài hạn	8,423,487,721	9,852,298,680
211	Phải thu dài hạn của khách hàng	-	-
212	Trả trước cho người bán dài hạn	-	-
213	Vốn kinh doanh ở đơn vị trực thuộc	-	-
214	Phải thu nội bộ dài hạn	-	-
215	Phải thu về cho vay dài hạn	-	-
216	Phải thu dài hạn khác	8,423,487,721	9,852,298,680
219	Dự phòng phải thu dài hạn khó đòi (*)	-	-
220	Tài sản cố định	395,374,128,879	439,354,975,767
221	Tài sản cố định hữu hình	66,987,638,452	63,863,650,826
222	Nguyên giá	261,627,081,948	254,331,661,783
223	Giá trị hao mòn lũy kế	(194,639,443,496)	(190,468,010,957)
224	Tài sản cố định thuê tài chính	110,834,064,889	157,025,751,762
225	Nguyên giá	142,436,824,133	220,554,578,674
226	Giá trị hao mòn lũy kế	(31,602,759,244)	(63,528,826,912)
227	Tài sản cố định vô hình	217,552,425,538	218,465,573,179
228	Nguyên giá	227,838,441,474	227,838,441,474
229	Giá trị hao mòn lũy kế	(10,286,015,936)	(9,372,868,295)
230	Bất động sản đầu tư	-	-
231	Nguyên giá	-	-
232	Giá trị hao mòn lũy kế	-	-
240	Tài sản dở dang dài hạn	863,570,000	520,704,000
241	Chi phí sản xuất, kinh doanh dở dang dài hạn	-	-
242	Chi phí xây dựng cơ bản dở dang	863,570,000	520,704,000
250	Đầu tư tài chính dài hạn	539,805,724,000	549,805,724,000
251	Đầu tư vào Công ty con	620,805,724,000	620,805,724,000
252	Đầu tư vào Công ty liên doanh, liên kết	-	-
253	Đầu tư góp vốn vào đơn vị khác	-	-

254	Dự phòng đầu tư tài chính dài hạn (*)	(81,000,000,000)	(81,000,000,000)
255	Đầu tư nắm giữ đến ngày đáo hạn	-	10,000,000,000
260	Tài sản dài hạn khác	29,527,454,531	54,155,970,416
261	Chi phí trả trước dài hạn	5,339,469,837	24,492,027,144
262	Tài sản thuế thu nhập hoãn lại	24,187,984,694	29,663,943,272
263	Thiết bị, vật tư, phụ tùng thay thế dài hạn	-	-
268	Tài sản dài hạn khác	-	-
270	TỔNG TÀI SẢN	2,512,042,798,547	2,356,015,990,010
<u>NGUỒN VỐN</u>			
300	NỢ PHẢI TRẢ	1,773,032,552,357	1,689,445,554,803
310	NỢ NGẮN HẠN	1,534,648,434,305	1,432,996,175,340
311	Phải trả người bán ngắn hạn	183,671,205,480	230,971,028,399
312	Người mua trả tiền trước ngắn hạn	21,054,515,916	29,730,363,510
313	Thuế và các khoản phải trả nhà nước	243,130,831	639,330,251
314	Phải trả người lao động	2,849,540,730	-
315	Chi phí phải trả ngắn hạn	6,870,020,809	7,906,406,259
316	Phải trả nội bộ ngắn hạn	-	-
317	Phải trả theo tiến độ hợp đồng xây dựng	-	-
318	Doanh thu chưa thực hiện ngắn hạn	-	-
319	Phải trả ngắn hạn khác	66,790,279,031	33,811,530,693
320	Vay và nợ thuê tài chính ngắn hạn	1,251,186,354,656	1,127,954,129,376
321	Dự phòng phải trả ngắn hạn	-	-
322	Quỹ khen thưởng, phúc lợi	1,983,386,852	1,983,386,852
323	Quỹ bình ổn giá	-	-
324	Giao dịch mua bán lại trái phiếu Chính phủ	-	-
330	NỢ DÀI HẠN	238,384,118,052	256,449,379,463
331	Phải trả người bán dài hạn	-	-
332	Người mua trả tiền trước dài hạn	-	-
333	Chi phí phải trả dài hạn	-	-
334	Phải trả nội bộ về vốn kinh doanh	-	-
335	Phải trả nội bộ dài hạn	-	-
336	Doanh thu chưa thực hiện dài hạn	-	-
337	Phải trả dài hạn khác	-	-
338	Vay và nợ thuê tài chính dài hạn	238,384,118,052	256,449,379,463
339	Trái phiếu chuyển đổi	-	-
340	Cổ phiếu ưu đãi	-	-
341	Thuế thu nhập hoãn lại phải trả	-	-
342	Dự phòng phải trả dài hạn	-	-
343	Quỹ phát triển khoa học và công nghệ	-	-
400	VỐN CHỦ SỞ HỮU	739,010,246,190	666,570,435,207
410	Vốn chủ sở hữu	739,010,246,190	666,570,435,207
411	Vốn góp của chủ sở hữu	522,500,000,000	522,500,000,000
412	Thặng dư vốn cổ phần	46,900,000,000	46,900,000,000
413	Quyền chọn chuyển đổi trái phiếu	-	-
414	Vốn khác của chủ sở hữu	-	-
415	Cổ phiếu quỹ(*)	(88,088,780,000)	(88,088,780,000)
416	Chênh lệch đánh giá lại tài sản	-	-
417	Chênh lệch tỷ giá hối đoái	-	-
418	Quỹ đầu tư phát triển	10,973,114,162	10,973,114,162
419	Quỹ hỗ trợ sắp xếp doanh nghiệp	-	-
420	Quỹ khác thuộc vốn chủ sở hữu	192,503,849	192,503,849
421	Lợi nhuận sau thuế chưa phân phối	246,533,408,179	174,093,597,196
422	Nguồn vốn đầu tư XDCB	-	-
430	Nguồn kinh phí và quỹ khác	-	-
432	Nguồn kinh phí	-	-
433	Nguồn kinh phí hình thành TSCĐ	-	-
440	TỔNG NGUỒN VỐN	2,512,042,798,547	2,356,015,990,010


Kế toán trưởng
(Ký, họ tên)

La Văn Hoàng
ĐÔNG THỊ NGỌC TR.

Lập, ngày 10 tháng 10 năm 2017

Giám đốc

(Ký, họ tên, đóng dấu)



La Văn Hoàng

BÁO CÁO KẾT QUẢ HOẠT ĐỘNG KINH DOANH


Quý III-2017

ĐVT: đồng

Mã số		Quý III		Lũy kế từ đầu năm đến cuối quý này	
		Năm nay	Năm trước	Năm nay	Năm trước
01	DOANH THU BÁN HÀNG - DỊCH VỤ	283,156,126,127	272,544,301,142	913,388,728,291	886,996,738,978
	Sản xuất - các sản phẩm chính	69,633,596,680	91,298,645,206	226,052,146,872	307,212,514,321
	Sản xuất - Khuôn mẫu	638,322,646	2,677,455,352	3,939,976,686	4,612,132,964
	Thương mại - nhựa màu	141,719,650,163	109,625,252,500	466,156,159,596	317,480,125,292
	Thương mại - Khác	71,162,214,713	68,878,312,084	217,065,427,386	257,615,330,938
	Dịch vụ	2,341,925	636,000	175,017,751	1,635,000
	...	-	-	-	-
	Khác	-	64,000,000	-	75,000,463
02	(*) CÁC KHOẢN GIẢM TRỪ DOANH THU	(3,279,667,408)	(1,570,098,635)	(6,536,831,574)	(9,093,331,775)
02a	Sản xuất - các sản phẩm chính	(50,178,560)	(619,283,963)	(365,023,855)	(8,136,264,453)
02b	Sản xuất - Khuôn mẫu	-	-	-	-
02c	Thương mại - nhựa màu	-	-	-	-
02d	Thương mại - Khác	(3,229,488,848)	(950,814,672)	(6,171,807,719)	(957,067,322)
02e	Dịch vụ	-	-	-	-
	...	-	-	-	-
02z	Khác	-	-	-	-
10	DOANH THU THUẬN	279,876,458,719	270,974,202,507	906,851,896,717	877,903,407,203
10a	Sản xuất - các sản phẩm chính	69,583,418,120	90,679,361,243	225,687,123,017	299,076,249,868
10b	Sản xuất - Khuôn mẫu	638,322,646	2,677,455,352	3,939,976,686	4,612,132,964
10c	Thương mại - nhựa màu	141,719,650,163	109,625,252,500	466,156,159,596	317,480,125,292
10d	Thương mại - Khác	67,932,725,865	67,927,497,412	210,893,619,667	256,658,263,616
10e	Dịch vụ	2,341,925	636,000	175,017,751	1,635,000
	...	-	-	-	-
10z	Khác	-	64,000,000	-	75,000,463
11	(*) GIÁ VỐN HÀNG BÁN	(257,697,467,623)	(248,386,310,461)	(834,723,811,595)	(802,919,534,832)
11a	Sản xuất - các sản phẩm chính	(59,425,386,941)	(73,941,750,106)	(187,188,352,073)	(240,929,012,517)
11b	Sản xuất - Khuôn mẫu	(636,076,231)	(1,277,298,641)	(2,769,806,413)	(2,426,796,176)
11c	Thương mại - nhựa màu	(137,218,561,021)	(109,433,247,967)	(456,035,460,525)	(316,321,220,056)
11d	Thương mại - Khác	(60,393,701,446)	(63,734,013,747)	(188,681,448,531)	(243,242,506,083)
11e	Dịch vụ	(23,741,984)	-	(48,744,053)	-
	...	-	-	-	-
11z	Khác	-	-	-	-
20	LỢI NHUẬN GỘP	22,178,991,096	22,587,892,046	72,128,085,122	74,983,872,371
	Sản xuất - các sản phẩm chính	10,158,031,179	16,737,611,137	38,498,770,944	58,147,237,351
	Sản xuất - Khuôn mẫu	2,246,415	1,400,156,711	1,170,170,273	2,185,336,788
	Thương mại - nhựa màu	4,501,089,142	192,004,533	10,120,699,071	1,158,905,236
	Thương mại - Khác	7,539,024,419	4,193,483,665	22,212,171,136	13,415,757,533
	Dịch vụ	(21,400,059)	636,000	126,273,698	1,635,000
	...	-	-	-	-
	Khác	-	64,000,000	-	75,000,463
21	Doanh thu hoạt động tài chính	72,624,789,728	9,143,216,459	100,058,224,525	130,996,021,998
21a	Lãi tiền gửi (không kỳ hạn, kỳ hạn <=3 tháng)	10,074,181	7,384,583	941,671,248	4,780,879,717
21b	Lãi tiền gửi (kỳ hạn >3 tháng)	2,671,627,432	-	6,883,204,153	-
21c	Chênh lệch tỷ giá đã thực hiện	400,859,509	102,863,542	1,407,402,324	917,258,307
21d	Lãi từ hoạt động cho vay	10,643,441,536	9,032,968,334	31,927,159,730	26,425,915,572
21e	Doanh thu hoạt động mua bán chứng khoán	-	-	-	-
21f	Doanh thu hoạt động tài chính khác	58,898,787,070	-	58,898,787,070	98,871,968,402
22	(*) Chi phí tài chính	(24,117,472,811)	(13,964,487,693)	(68,934,975,129)	(38,729,776,350)
22a	Chi phí lãi vay ngân hàng	(7,202,001,351)	(6,674,142,285)	(20,033,688,877)	(17,676,723,208)
22b	Chi phí lãi vay công ty con	(11,556,338,399)	(6,875,213,064)	(32,297,647,859)	(19,562,540,848)
22c	Lãi vay thuê tài chính	(321,329,254)	(405,747,190)	(1,261,559,178)	(1,386,455,218)
22d	Lãi tiền trái phiếu	(4,965,000,000)	-	(14,589,444,445)	-
22e	Chênh lệch tỷ giá đã thực hiện	(72,803,807)	(9,385,154)	(752,634,770)	(104,057,076)
22f	Trích lập dự phòng đầu tư	-	-	-	-
22g	Chi phí hoạt động tài chính khác	-	-	-	-
25	(*) Chi phí bán hàng	(8,137,221,210)	(10,241,601,918)	(25,853,627,339)	(34,196,776,713)
25a	Lương & thưởng	(3,178,574,020)	(4,277,274,797)	(10,416,145,844)	(12,202,464,198)
25b	Chi phí vật liệu, đóng gói	(14,284,835)	(171,741,739)	(30,027,664)	(668,719,754)
25c	Chi phí dụng cụ đồ dùng	-	-	-	-
25d	Chi phí khấu hao	(4,290,000)	(25,098,735)	(34,715,564)	(85,978,085)
25e	Hoa hồng & Vận chuyển	(4,465,577,025)	(5,284,319,042)	(13,759,024,598)	(19,692,075,747)
25f	Bảo trì & bảo dưỡng	-	-	-	-
25g	Chi phí bán hàng khác	(474,495,330)	(483,167,605)	(1,613,713,669)	(1,547,538,929)
26	(*) Chi phí quản lý doanh nghiệp	(9,689,444,986)	(16,121,816,205)	(34,495,569,165)	(45,445,181,692)
26a	Lương & thưởng	(4,692,641,131)	(8,527,975,665)	(17,503,069,627)	(24,948,330,748)

26b	Đồ dùng văn phòng	(13,261,730)	(41,984,931)	(49,013,757)	(133,012,022)
26c	Chi phí khấu hao	(806,216,220)	(945,774,871)	(2,627,637,107)	(2,623,549,012)
26d	Phí, lệ phí	(11,911,500)	(29,094,159)	(81,199,944)	(74,596,159)
26e	Chi phí dự phòng	-	-	-	-
26f	Chi phí dịch vụ mua ngoài	(3,284,270,096)	(5,031,225,017)	(10,844,947,724)	(13,228,741,264)
26g	Chi phí quản lý doanh nghiệp khác	(881,144,309)	(1,545,761,562)	(3,389,701,006)	(4,436,952,487)
CHI PHÍ HOẠT ĐỘNG		30,680,650,721	(31,184,689,357)	(29,225,947,108)	12,624,287,243
30	LỢI NHUẬN THUẦN	52,859,641,817	(8,596,797,311)	42,902,138,014	87,608,159,614
31	Thu nhập khác	3,773,928,661	10,551,938,349	49,318,167,450	17,232,511,978
31a	Doanh thu thuê hoạt động	3,768,272,727	3,426,881,819	12,110,945,454	9,634,500,001
31b	Doanh thu từ thanh lý tài sản	-	6,963,056,205	36,389,550,612	7,048,633,764
31c	Doanh thu đến bù	-	-	-	7,438,489
31d	Thu nhập khác	5,655,934	162,000,325	817,671,384	541,939,724
32	(*) Chi phí khác	(4,940,493,110)	(3,328,078,482)	(14,304,535,903)	(16,162,193,965)
32a	Chi phí cho thuê hoạt động	(4,212,721,265)	(2,974,922,366)	(12,934,033,259)	(8,915,640,506)
32b	Chi phí thanh lý TSCĐ	(721,707,140)	-	(1,715,832,339)	(6,344,480,546)
32c	Chi phí nợ phải thu khó đòi	-	-	-	-
32d	Chi phí khác	(6,064,705)	(353,156,116)	345,329,695	(902,072,913)
40	LỢI NHUẬN KHÁC	(1,166,564,449)	7,223,859,867	35,013,631,547	1,070,318,013
50	LÃI /(LỖ) TRƯỚC THUÊ	51,693,077,368	(1,372,937,444)	77,915,769,561	88,678,477,627
51	(*) CHI PHÍ THUÊ TNDN	-	-	(5,475,958,578)	1,371,683,152
52	Hiện hành	-	-	-	-
	Hoàn lại	-	-	(5,475,958,578)	1,371,683,152
60	LÃI /(LỖ) SAU THUÊ	51,693,077,368	(1,372,937,444)	72,439,810,983	90,050,160,779
70	Lãi cơ bản trên cổ phiếu (*)				
80	Lãi suy giảm trên cổ phiếu (*)				

Kế toán trưởng
(Ký, họ tên)


ĐỒNG THỊ NGỌC TRIỀU

Lập, ngày 10 tháng 10 năm 2017

Giám đốc

(Ký, họ tên, đóng dấu)



La Văn Hoàng

BÁO CÁO LƯU CHUYỂN TIỀN TỆ

Quý 3 Năm 2017

Mã số	Thuyết minh	Quý 3/2017	Quý 3/2016
I. LƯU CHUYỂN TIỀN TỪ HOẠT ĐỘNG KINH DOANH			
01	<i>Lợi nhuận trước thuế</i>	77,915,769,561	88,678,477,627
	<i>Điều chỉnh cho các khoản</i>		
02	- Khấu hao và phân bổ	16,052,611,210	33,791,251,746
03	- Các khoản dự phòng	-	-
04	- Lãi, lỗ chênh lệch tỷ giá hối đoái chưa thực hiện	-	(50,696,630)
05	- Lãi/Lỗ từ thanh lý TSCĐ	721,707,140	7,676,540,585
05	- Xóa sổ TSCĐ và XDCBĐ	10,895,149,083	7,356,980,546
05	- Thu nhập lãi tiền gửi, cho vay	(4,102,212,139)	(31,206,795,289)
05	- Lãi/Lỗ hoạt động đầu tư	(58,880,000,000)	(98,871,968,402)
06	- Chi phí lãi vay	24,044,669,004	38,625,719,274
07	- Các khoản điều chỉnh khác	-	-
08	Lợi nhuận từ hoạt động kinh doanh trước thay đổi vốn l	66,647,693,859	45,999,509,457
09	- Biến động các khoản phải thu và tài sản ngắn hạn khác	28,250,121,465	(70,088,308,232)
10	- Biến động hàng tồn kho	(8,522,479,401)	11,938,438,638
11	- Biến động các khoản phải trả và nợ phải trả khác	(45,152,418,046)	(37,616,734,889)
12	- Biến động chi phí trả trước	1,664,245,714	(6,868,293,607)
		42,887,163,591	(56,635,388,633)
14	- Tiền lãi vay đã trả	8,550,705,991	(31,088,274,279)
15	- Thuế thu nhập doanh nghiệp đã nộp	-	-
17	- Tiền chi khác từ hoạt động kinh doanh	(70,615,517,594)	(2,412,425,413)
20	Tiền thuần thu từ/ (chi cho) hoạt động kinh doanh	(19,177,648,012)	(90,136,088,325)
II. LƯU CHUYỂN TIỀN TỪ HOẠT ĐỘNG ĐẦU TƯ			
21	Tiền chi mua tài sản cố định và tài sản dài hạn khác		(6,492,908,000)
22	Tiền thu từ thanh lý tài sản cố định và tài sản dài hạn khác	2,925,000,000	37,032,104,082
23	Tiền chi đầu tư tiền gửi có thời hạn		-
24	Tiền thu hồi đầu tư tiền gửi có thời hạn		-
23	Tiền chi cho các công ty con vay	16,800,000,000	(114,200,000,000)
24	Tiền thu hồi các khoản cho các công ty con vay		19,000,000,000
25	Tiền chi đầu tư vào các đơn vị khác		(115,800,000,000)
26	Tiền thu hồi đầu tư vào các đơn vị khác		631,968,402
27	Tiền thu lãi cho vay và cổ tức		111,115,182,493
30	Tiền thuần thu từ/ (chi cho) hoạt động đầu tư	19,725,000,000	(68,713,653,023)
III. LƯU CHUYỂN TIỀN TỪ HOẠT ĐỘNG TÀI CHÍNH			
31	Tiền thu từ phát hành cổ phiếu		
32	Chi trả cổ phiếu ngân quỹ		
33	Tiền vay ngắn hạn và dài hạn nhận được	384,704,262,223	771,718,293,055
34	Tiền chi trả nợ gốc vay	(345,732,894,333)	(579,740,222,619)
35	Tiền chi trả nợ thuê tài chính	(14,604,164,311)	(14,585,570,585)

36	Tiền chi trả cổ tức		(8,538,082,000)
40	Tiền thuần thu từ/ (chi cho) hoạt động tài chính	24,367,203,579	168,854,417,851
50	Lưu chuyển tiền thuần trong năm	24,914,555,567	10,004,676,503
60	Tiền và các khoản tương đương tiền đầu kỳ	13,811,201,372	31,666,523,760
61	Ảnh hưởng của biến động tỷ giá	18,033,848	1,082,579
70	Tiền và các khoản tương đương tiền cuối kỳ	38,743,790,787	41,672,282,842

Kế toán trưởng
(Ký, họ tên)



ĐỒNG THỊ NGỌC TRIỀU

Lập, ngày 10 tháng 10 năm 2017

Giám đốc

(Ký, họ tên, đóng dấu)



La Văn Hoàng

BẢN THUYẾT MINH BÁO CÁO TÀI CHÍNH QUÍ 3 NĂM 2017

I. Đặc điểm hoạt động của doanh nghiệp

- Hình thức sở hữu vốn: Cổ phần.
- Lĩnh vực kinh doanh: Ngành nhựa.
- Ngành nghề kinh doanh.
 - Sản xuất: Sản xuất hàng nhựa, Sản xuất khuôn mẫu và phụ tùng máy...
 - Buôn bán: Hàng tư liệu sản xuất, Mua bán hóa chất, phụ gia, máy móc, thiết bị, khuôn mẫu ...
 - Dịch vụ: Vận chuyển
- Chu kỳ sản xuất, kinh doanh thông thường của Công ty là trong vòng 12 tháng
- Đặc điểm hoạt động của doanh nghiệp trong năm tài chính có ảnh hưởng đến Báo cáo tài chính.
- Cấu trúc doanh nghiệp
 - Danh sách các công ty con;
 - Danh sách các công ty con;**

	% sở hữu	30/09/2017 VND
Công ty Cổ phần PET Quốc tế (*)	98%	78,400,000,000
Công ty Cổ phần Thực phẩm Hồng Phú	98%	81,000,000,000
Công ty Cổ phần nhựa P.E.T Việt Nam (**)	99%	116,005,724,000
Công ty Cổ phần Nắp Toàn Cầu	99%	98,400,000,000
Công ty TNHH MTV Bao Bì Quốc Tế Ngọc Nghĩa	100%	115,000,000,000
Công ty TNHH Thịt Ngon Quốc Tế	100%	66,000,000,000
Cty TNHH Thịt Ngon Quốc Tế La Maison	100%	66,000,000,000

- Danh sách các công ty liên doanh, liên kết;
- Danh sách các đơn vị trực thuộc không có tư cách pháp nhân hạch toán phụ thuộc.**
 - Chi nhánh Công Ty CP Nhựa Ngọc Nghĩa - Nhà Máy Nhựa Số 1
 - Chi nhánh Công Ty CP Nhựa Ngọc Nghĩa - Nhà Máy Nhựa Số 2
 - Chi nhánh Công Ty CP Nhựa Ngọc Nghĩa - Nhà Máy Nhựa Số 3
 - Chi nhánh Công Ty CP Nhựa Ngọc Nghĩa - Nhà Máy Nhựa Số 4
 - Chi nhánh Công Ty CP Nhựa Ngọc Nghĩa - Nhà Máy Nhựa Số 6

- Có khả năng so sánh thông tin trên Báo cáo tài chính.

II. Kỳ kế toán, đơn vị tiền tệ sử dụng trong kế toán

- Kỳ kế toán năm: theo năm dương lịch, bắt đầu từ ngày 01 tháng 01, kết thúc vào ngày 31 tháng 12
- Đơn vị tiền sử dụng trong kế toán : Đồng Việt Nam (VND)

III. Chuẩn mực và Chế độ kế toán áp dụng

- Chế độ kế toán áp dụng: Chế độ kế toán doanh nghiệp theo Thông tư số 200/2014/TT.BTC Ngày 22/12/2014 của Bộ Tài chính
- Tuyên bố về việc tuân thủ Chuẩn mực kế toán và Chế độ kế toán
 - Báo cáo tài chính được lập và trình bày phù hợp với các Chuẩn mực và Chế độ kế toán của Việt Nam

IV. Các chính sách kế toán áp dụng (trong trường hợp doanh nghiệp hoạt động liên tục)

1. Nguyên tắc chuyển đổi Báo cáo tài chính lập bằng ngoại tệ sang Đồng Việt Nam:

Việc áp dụng tỷ giá khi chuyển đổi Báo cáo tài chính tuân thủ theo đúng hướng dẫn của Chế độ kế toán doanh nghiệp .
- Tài sản và nợ phải thu theo tỷ giá mua ngoại tệ của chính ngân hàng thương mại nơi doanh nghiệp mở tài khoản ngoại tệ tại thời điểm lập BCTC.

- Nợ phải trả theo tỷ giá bán ngoại tệ của ngân hàng thương mại nơi doanh nghiệp thường xuyên có giao dịch tại thời điểm lập BCTC
- Vốn đầu tư của chủ sở hữu theo tỷ giá tại ngày góp vốn

2. Các loại tỷ giá hối đoái áp dụng trong kế toán.

Áp dụng theo tỷ giá giao dịch thực tế tại ngân hàng Vietcombank trong kế toán:

- Tỷ giá giao dịch thực tế khi mua bán ngoại tệ là tỷ giá ký kết trong hợp đồng mua bán ngoại tệ giữa Công ty và ngân hàng thương mại.
- Tỷ giá giao dịch thực tế khi ghi nhận nợ phải thu là tỷ giá mua ngoại tệ của ngân hàng nơi Công ty nhận tiền từ khách hàng hoặc đối tác.

- Tỷ giá giao dịch thực tế khi ghi nhận nợ phải trả là tỷ giá bán ngoại tệ của ngân hàng nơi Công ty dự kiến thanh toán khoản phải trả đó.

- Đối với các giao dịch mua sắm tài sản hoặc các khoản chi phí thanh toán ngay bằng ngoại tệ, tỷ giá giao dịch thực tế là tỷ giá mua của ngân hàng nơi. Công ty thực hiện thanh toán.
- Các khoản mục tài sản và nợ phải trả có gốc bằng đơn vị tiền tệ khác VND được quy đổi sang VND theo tỷ giá giao dịch thực tế tại ngày kết thúc kỳ kế toán.

Tỷ giá giao dịch thực tế khi đánh giá lại các khoản mục tiền tệ có gốc ngoại tệ tại ngày lập báo cáo tài chính được xác định như sau:

- Đối với các khoản mục tiền tệ có gốc ngoại tệ là tài sản (tiền mặt và phải thu): dùng tỷ giá mua ngoại tệ của ngân hàng thương mại nơi Công ty thường xuyên có giao dịch tại ngày kết thúc kỳ kế toán.
- Tiền gửi ngân hàng bằng ngoại tệ được đánh giá lại theo tỷ giá mua ngoại tệ của chính ngân hàng nơi Công ty gửi tiền hoặc mở tài khoản ngoại tệ.
- Đối với các khoản mục tiền tệ có gốc ngoại tệ là nợ phải trả: dùng tỷ giá bán ngoại tệ của ngân hàng thương mại nơi Công ty thường xuyên có giao dịch tại ngày kết thúc kỳ kế toán.

3. Nguyên tắc xác định lãi suất thực tế (lãi suất hiệu lực) dùng để chiết khấu dòng tiền.

4. Nguyên tắc ghi nhận các khoản tiền và các khoản tương đương tiền.

Tiền bao gồm tiền mặt và tiền gửi ngân hàng không kỳ hạn. Các khoản tương đương tiền là các khoản đầu tư ngắn hạn có tính thanh khoản cao, có thể dễ dàng chuyển đổi thành một lượng tiền xác định, không có nhiều rủi ro về thay đổi giá trị và được sử dụng cho mục đích đáp ứng các cam kết chi tiền ngắn hạn hơn là cho mục đích đầu tư hay là các mục đích khác.

- Bao gồm các khoản: Tiền mặt tại quỹ, tiền gửi ngân hàng (không kỳ hạn và kỳ hạn không quá 3 tháng) tiền đang chuyển và các khoản tương đương tiền.
- Các nghiệp vụ được ghi nhận ngay khi phát sinh
- Đối với các khoản tiền là ngoại tệ: thì ghi nhận theo tỷ giá thực tế của ngân hàng niêm yết tương ứng với ngoại tệ đó.
- Trường hợp loại ngoại tệ không quy đổi trực tiếp ra Đồng Việt Nam, thì quy đổi thông qua USD, sau đó quy đổi từ USD ra VND

5. Nguyên tắc kế toán các khoản đầu tư tài chính

a) Chứng khoán kinh doanh;

b) Các khoản đầu tư nắm giữ đến ngày đáo hạn: Giá trị ghi sổ được xác định là giá gốc.

Đầu tư nắm giữ đến ngày đáo hạn là các khoản đầu tư mà Ban Giám đốc của Công ty dự định và có khả năng nắm giữ đến ngày đáo hạn. Đầu tư nắm giữ đến ngày đáo hạn gồm tiền gửi ngân hàng có kỳ hạn, trái phiếu, ghi nhận theo giá gốc trừ đi dự phòng cho các khoản phải thu khó đòi định trong tương lai và các khoản cho vay nắm giữ đến ngày đáo hạn. Các khoản đầu tư này được cổ phiếu ưu đãi mà bên phát hành bắt buộc phải mua lại tại một thời điểm nhất

c) Các khoản cho vay:

- Giá trị ghi sổ được xác định là giá gốc.
- Có đánh giá lại các khoản thỏa mãn định nghĩa các khoản mục tiền tệ có gốc ngoại tệ.

- Căn cứ lập dự phòng phải thu khó đòi đối với các khoản cho vay: theo thông tư số 228/2009/TT -BTC ngày 07 tháng 12 năm 2009 & TT 89/2013/TT -BTC

d) Đầu tư vào công ty con; công ty liên doanh, liên kết: được xác định là giá gốc.

đ) Đầu tư vào công cụ vốn của đơn vị khác: được xác định là giá gốc.

e) Các phương pháp kế toán đối với các giao dịch khác liên quan đến đầu tư tài chính.

- Giao dịch dưới hình thức mua lại phần vốn góp;

6. Nguyên tắc kế toán nợ phải thu

- Phải thu khách hàng và phải thu khác được phản ánh theo nguyên giá trừ đi dự phòng phải thu khó đòi.
- Theo dõi chi tiết theo kỳ hạn gốc, kỳ hạn còn lại tại thời điểm báo cáo, theo nguyên tệ và theo từng đối tượng.

- Đánh giá lại các khoản thỏa mãn định nghĩa của các khoản mục tiền tệ có gốc ngoại tệ theo tỷ giá của niêm yết của ngân hàng VCB.

- Phương pháp lập dự phòng phải thu khó đòi: theo thông tư số 228/2009/TT -BTC ngày 07 tháng 12 năm 2009 & TT 89/2013/TT -BTC

7. Nguyên tắc ghi nhận hàng tồn kho:

- Nguyên tắc ghi nhận hàng tồn kho: theo giá gốc (gồm giá mua + chi phí thu mua khác)
- Phương pháp tính giá trị hàng tồn kho: nhập trước xuất trước (FIFO)
- Phương pháp hạch toán hàng tồn kho: kê khai thường xuyên
- Phương pháp lập dự phòng giảm giá hàng tồn kho: theo thông tư SỐ 228/2009/TT -BTC ngày 07 tháng 12 năm 2009 & TT 89/2013/TT -BTC

8. Nguyên tắc ghi nhận và các khấu hao TSCĐ, TSCĐ thuê tài chính, bất động sản đầu tư:

- Nguyên tắc ghi nhận TSCĐ (hữu hình, vô hình, thuê tài chính): ghi nhận theo nguyên giá
- Trong Bảng cân đối kế toán TSCĐ được phản ánh theo 3 chỉ tiêu: Nguyên giá, hao mòn lũy kế, giá trị còn lại
- Phương pháp khấu hao TSCĐ (hữu hình, vô hình, thuê tài chính): theo phương pháp đường thẳng

9. Nguyên tắc kế toán các hợp đồng hợp tác kinh doanh.

10. Nguyên tắc kế toán thuế TNDN hoãn lại.

a) Nguyên tắc kế toán tài sản thuế thu nhập hoãn lại

- Căn cứ ghi nhận tài sản thuế thu nhập hoãn lại: lỗ tính thuế chưa sử dụng.
- Thuế suất (22%) được sử dụng để xác định giá trị tài sản thuế thu nhập hoãn lại.
- Có bù trừ với thuế thu nhập hoãn lại phải trả nếu có phát sinh
- Có xác định khả năng có thu nhập chịu thuế trong tương lai khi ghi nhận tài sản thuế thu nhập hoãn lại.

b) Nguyên tắc kế toán thuế TNDN hoãn lại phải trả

- Căn cứ ghi nhận thuế thu nhập hoãn lại phải trả (chênh lệch tạm thời chịu thuế)
- Thuế suất (22%) được sử dụng để xác định giá trị thuế thu nhập hoãn lại phải trả;
- Có bù trừ với tài sản thuế thu nhập hoãn lại nếu có phát sinh.

11. Nguyên tắc kế toán chi phí trả trước.

- Chi phí trả trước được phân bổ dần vào chi phí sản xuất, kinh doanh bao gồm những khoản chi phí: 627,641, 642, 811
- Phương pháp và thời gian phân bổ chi phí trả trước: phân bổ theo đường thẳng
- Phương pháp và thời gian phân bổ lợi thế kinh doanh phát sinh khi cổ phần hóa;
- Có theo dõi chi tiết chi phí trả trước theo kỳ hạn không?

12. Nguyên tắc kế toán nợ phải trả.

- Theo dõi nợ phải trả theo từng đối tượng, kỳ hạn gốc, kỳ hạn còn lại tại thời điểm báo cáo, theo nguyên tệ.
- Đánh giá lại nợ phải trả thỏa mãn định nghĩa các khoản mục tiền tệ có gốc ngoại tệ.

13. Nguyên tắc ghi nhận vay và nợ phải trả thuế tài chính.

- Giá trị khoản vay và nợ thuế tài chính được ghi nhận là theo giá trị thực tế.
- Có theo dõi theo từng đối tượng, kỳ hạn, nguyên tệ.
- Đánh giá lại các khoản vay và nợ thuế tài chính bằng ngoại tệ

14. Nguyên tắc ghi nhận và vốn hóa các khoản chi phí đi vay.

- Nguyên tắc ghi nhận các khoản chi phí đi vay: Chi phí đi vay được ghi nhận vào chi phí sản xuất kinh doanh trong kỳ khi phát sinh, trừ khi được vốn hóa theo quy định của Chuẩn mực kế toán số 16 "Chi phí đi vay"
- Tỷ lệ vốn hóa được sử dụng để xác định chi phí đi vay được vốn hóa trong kỳ:

15. Nguyên tắc ghi nhận chi phí phải trả.

16. Nguyên tắc và phương pháp ghi nhận các khoản dự phòng phải trả.

17. Nguyên tắc ghi nhận doanh thu chưa thực hiện.

18. Nguyên tắc ghi nhận trái phiếu chuyển đổi.

19. Nguyên tắc ghi nhận vốn chủ sở hữu:

- Nguyên tắc ghi nhận vốn đầu tư của chủ sở hữu, thặng dư vốn cổ phần, vốn khác của chủ sở hữu
- + Vốn đầu tư của chủ sở hữu: được ghi nhận theo số vốn thực góp của chủ sở hữu
- + Thặng dư vốn cổ phần: ghi nhận theo số chênh lệch lớn hơn(hoặc nhỏ hơn) giữa giá thực tế phát hành và mệnh giá cổ phiếu khi phát hành cổ phiếu lần đầu, phát hành bổ sung hoặc tái phát hành cổ phiếu quỹ.
- + Vốn khác của chủ sở hữu:
- Nguyên tắc ghi nhận chênh lệch đánh giá lại tài sản
- Nguyên tắc ghi nhận chênh lệch tỷ giá: đánh giá lại các tài khoản có gốc ngoại tệ và đưa vào tài khoản 413 "Đánh giá chênh lệch tỷ giá" trên Bảng cân đối kế toán.
- Nguyên tắc ghi nhận lợi nhuận chưa phân phối: Lợi nhuận chưa phân phối phản ánh trên Bảng cân đối kế toán là số lợi nhuận từ các hoạt động của công ty sau khi trừ chi phí thuế TNDN của năm nay.

20. Nguyên tắc và phương pháp ghi nhận doanh thu:

- Doanh thu bán hàng: được ghi nhận theo quy định tại chuẩn mực kế toán số 14". Các khoản nhận trước của khách hàng không ghi nhận vào doanh thu trong kỳ.
- Doanh thu và thu nhập khác: Doanh thu bán hàng được xác định theo giá trị hợp lý của các khoản tiền đã thu và sẽ thu theo nguyên tắc kế toán dồn tích.
- Doanh thu cung cấp dịch vụ
- Doanh thu hoạt động tài chính
- Doanh thu hợp đồng xây dựng
- Thu nhập khác

21. Nguyên tắc kế toán các khoản giảm trừ doanh thu

Các khoản giảm trừ: hàng bán bị trả lại, giảm giá hàng bán, chiết khấu thương mại

22. Nguyên tắc kế toán giá vốn hàng bán.

- Đảm bảo nguyên tắc phù hợp với doanh thu.
- Đảm bảo nguyên tắc thận trọng.

23. Nguyên tắc kế toán chi phí tài chính.

Ghi nhận đầy đủ chi phí lãi vay (kể cả số trích trước), lỗ chênh lệch tỷ giá của kỳ báo cáo.

24. Nguyên tắc kế toán chi phí bán hàng, chi phí quản lý doanh nghiệp.

- Ghi nhận đầy đủ chi phí bán hàng và chi phí quản lý doanh nghiệp phát sinh trong kỳ.

25. Nguyên tắc và phương pháp ghi nhận chi phí thuế thu nhập doanh nghiệp hiện hành, chi phí thuế thu nhập doanh nghiệp hoãn lại.

- Chi phí thuế thu nhập doanh nghiệp hiện hành được xác định trên cơ sở thu nhập chịu thuế và thuế suất thuế TNDN trong năm hiện hành.
- Chi phí thuế thu nhập doanh nghiệp hoãn lại được xác định trên cơ sở số chênh lệch tạm thời được khấu trừ, số chênh lệch tạm thời chịu thuế và thuế suất thuế TNDN. Không bù trừ chi phí thuế TNDN hiện hành với chi phí thuế TNDN hoãn lại.

26. Các nguyên tắc và phương pháp kế toán khác.

Báo cáo tài chính được trình bày trên cơ sở tuân thủ hệ thống chuẩn mực kế toán Việt Nam do Bộ Tài chính ban hành.

V. Các chính sách kế toán áp dụng (trong trường hợp doanh nghiệp không đáp ứng giả định hoạt động liên tục)

1. Có tái phân loại tài sản dài hạn và nợ phải trả dài hạn thành ngắn hạn không?

2. Nguyên tắc xác định giá trị từng loại tài sản và nợ phải trả (theo giá trị thuần có thể thực hiện được, giá trị có thể thu hồi, giá trị hợp lý, giá trị hiện tại, giá trị hiện hành...)

3. Nguyên tắc xử lý tài chính đối với:

- Các khoản dự phòng;
- Chênh lệch đánh giá lại tài sản và chênh lệch tỷ giá (còn đang phản ánh trên Bảng cân đối kế toán – nếu có).

VI. Thông tin bổ sung cho các khoản mục

	Đơn vị tính:.....	
1. Tiền	30/09/2017	01/01/2017
- Tiền mặt	150,390,461	591,605,043
- Tiền gửi ngân hàng không kỳ hạn	38,593,400,326	37,555,003,219
- Tiền đang chuyển		
Cộng	38,743,790,787	38,146,608,262

2. Các khoản đầu tư tài chính

	30/09/2017			01/01/2017		
	Giá gốc	Giá trị hợp lý	Dự phòng	Giá gốc	Giá trị hợp lý	Dự phòng
a) Chứng khoán kinh doanh						
- Tổng giá trị cổ phiếu;						
(chi tiết từng loại cổ phiếu chiếm từ 10% trên tổng giá trị cổ phiếu trở lên)						
- Tổng giá trị trái phiếu;						
(chi tiết từng loại trái phiếu chiếm từ 10% trên tổng giá trị trái phiếu trở lên)						

- Các khoản đầu tư khác;						
- Lý do thay đổi với từng khoản đầu tư/loại cổ phiếu, trái phiếu:						
+ Về số lượng						
+ Về giá trị						

b) Đầu tư nắm giữ đến ngày đáo hạn	30/09/2017		01/01/2017	
	Giá gốc	Giá trị ghi sổ	Giá gốc	Giá trị ghi sổ
b1) Ngắn hạn	162,124,999,069	162,124,999,069	148,032,861,111	148,032,861,111
- Tiền gửi có kỳ hạn	162,124,999,069	162,124,999,069	148,032,861,111	148,032,861,111
- Trái phiếu				
- Các khoản đầu tư khác				
b2) Dài hạn	-	-	10,000,000,000	10,000,000,000
- Tiền gửi có kỳ hạn			10,000,000,000	10,000,000,000
- Trái phiếu				
- Các khoản đầu tư khác				

c) Đầu tư góp vốn vào đơn vị khác (chi tiết)	30/09/2017			01/01/2017		
	Giá gốc	Dự phòng	Giá trị hợp lý	Giá gốc	Dự phòng	Giá trị hợp lý
- Đầu tư vào công ty con						
Công ty Cổ phần nhựa P.E.T Việt Nam (**)	116,005,724,000		116,005,724,000	116,005,724,000		116,005,724,000
Công ty Cổ phần PET Quốc tế (*)	78,400,000,000		78,400,000,000	78,400,000,000		78,400,000,000
Công ty Cổ phần Thực phẩm Hồng Phú	81,000,000,000	(81,000,000,000)	-	81,000,000,000	(81,000,000,000)	-
Công ty Cổ phần Nắp Toàn Cầu	98,400,000,000		98,400,000,000	98,400,000,000		98,400,000,000
Công ty TNHH MTV Bao Bì Quốc Tế Ngọc Nghi	115,000,000,000		115,000,000,000	115,000,000,000		115,000,000,000
Công ty TNHH Thịt Ngon Quốc Tế	66,000,000,000		66,000,000,000	66,000,000,000		66,000,000,000
Cty TNHH Thịt Ngon Quốc Tế La Maison	66,000,000,000		66,000,000,000	66,000,000,000		66,000,000,000
			-			-
- Đầu tư vào công ty liên doanh, liên kết;						
- Đầu tư vào đơn vị khác;						
Tổng cộng	620,805,724,000	(81,000,000,000)	539,805,724,000	620,805,724,000	(81,000,000,000)	539,805,724,000

- Tóm tắt tình hình hoạt động của các công ty con, công ty liên doanh, liên kết trong kỳ;
- Các giao dịch trọng yếu giữa doanh nghiệp và công ty con, liên doanh, liên kết trong kỳ.
- Trường hợp không xác định được giá trị hợp lý thì giải trình lý do.

3. Phải thu của khách hàng

a) Phải thu của khách hàng ngắn hạn

- Chi tiết các khoản phải thu của khách hàng chiếm từ 10% trở lên trên tổng phải thu khách hàng

Công ty CP PET Quốc Tế

Công ty TNHH Quốc Tế Unilever Việt Nam

Công ty CP Nắp Toàn Cầu

- Các khoản phải thu khách hàng khác

30/09/2017

01/01/2017

439,943,224,460

209,216,016,137

202,279,654,640

100,066,623,107

84,094,469,513

29,303,399,269

-

b) Phải thu của khách hàng dài hạn (tương tự ngắn hạn)

c) Phải thu của khách hàng là các bên liên quan (chi tiết từng đối tượng)

	30/09/2017 VND	01/01/2017 VND
Công Ty TNHH Hàng Tiêu Dùng Thái Long	14,218,011,050	7,807,010,000
Công ty Cổ phần PET Quốc tế (*)	202,279,654,640	100,066,623,107
Công ty Cổ phần Thực phẩm Hồng Phú	23,376,173,303	7,026,211,672
Công ty Cổ phần nhựa P.E.T Việt Nam (**)	36,149,296,559	561,737,000
Công ty Cổ phần Nắp Toàn Cầu	84,094,469,513	1,638,615,000
Công ty TNHH MTV Bao Bì Quốc Tế Ngọc Nghĩa	2,000,000,000	31,834,880
Công Ty TNHH Thịt Ngon Quốc Tế	1,403,600,000	400,400,000
Công Ty TNHH Thịt Ngon Quốc Tế Lamaison	7,187,299,433	1,015,973,226
Tổng cộng	370,708,504,498	118,548,404,885

4. Phải thu khác	30/09/2017		01/01/2017	
	Giá trị	Dự phòng	Giá trị	Dự phòng
a) Ngắn hạn				
- Phải thu về cổ phần hoá;				
- Phải thu về cổ tức và lợi nhuận được chia;				
- Phải thu người lao động;				
- Ký cược, ký quỹ;				
- Cho vay ngắn hạn_Các cty con	651,550,000,000		645,150,000,000	
- Cho mượn_Các cty con	300,000,000		200,000,000	
- Các khoản chi hộ;				
- Lãi phải thu từ khoản cho các công ty con vay (IMC+HPF+LMS+TL)	121,861,320,981		90,434,161,251	
- Lãi phải thu từ tiền gửi	6,141,558,868		4,496,263,164	
- Phải thu khác.	31,963,916,987		30,125,048,231	
b) Dài hạn (tương tự các khoản mục ngắn hạn)				
Cộng	160,266,796,836	-	125,255,472,646	-

5. Tài sản thiếu chờ xử lý	30/09/2017		01/01/2017	
	Số lượng	Giá trị	Số lượng	Giá trị
a) Tiền;				
b) Hàng tồn kho;				
c) TSCĐ;				
d) Tài sản khác.				

6. Nợ xấu	30/09/2017			01/01/2017		
	Giá gốc nợ	Giá trị có thể thu hồi	Đối tượng nợ	Giá gốc nợ	Giá trị có thể thu hồi	Đối tượng nợ

- Tổng giá trị các khoản phải thu, cho vay quá hạn thanh toán hoặc chưa quá hạn nhưng khó có khả năng thu hồi; (trong đó chi tiết thời gian quá hạn và giá trị các khoản nợ phải thu, cho vay quá hạn theo từng đối tượng nếu khoản nợ phải thu theo từng đối tượng đó chiếm từ 10% trở lên trên tổng số nợ quá hạn);						
Công Ty Cổ Phần Nước Khoáng ĐaKai	84,092,264	0	2- 3 năm	84,092,264	0	2- 3 năm
Công ty TNHH Vàng Biển Đông	89,994,528	0	2- 3 năm	89,994,528	0	2- 3 năm
Công ty Cổ Phần Công Nghiệp MASAN	118,467,360	0	2- 3 năm	118,467,360	0	2- 3 năm
Công ty TNHH TMDV Minh Quân	37,573,800	0	2- 3 năm	37,573,800	0	2- 3 năm
CTY TNHH Công Nghiệp Rừng Hương	13,475,000	0	2- 3 năm	13,475,000	0	2- 3 năm
Khác	25,872,000	0	2- 3 năm	25,872,000		
- Thông tin về các khoản tiền phạt, phải thu về lãi trả chậm... phát sinh từ các khoản nợ quá hạn nhưng không được ghi nhận doanh thu;						
- Khả năng thu hồi nợ phải thu quá hạn.						
Cộng	369,474,952	0		369,474,952	0	0

7. Hàng tồn kho:	30/09/2017		01/01/2017	
	Giá gốc	Dự phòng	Giá gốc	Dự phòng
- Hàng đang đi trên đường;			16,884,114,012	
- Nguyên liệu, vật liệu;	6,737,407,662		25,386,190,533	
- Công cụ, dụng cụ;	5,028,399,968		132,730,090	
- Chi phí sản xuất kinh doanh dở dang;	14,540,122,906		12,804,765,021	
- Thành phẩm;	9,185,238,208		9,380,908,427	
- Hàng hóa;	213,163,919		237,153,286	
- Hàng đem đi gia công;	422,474,182			
- Hàng gửi bán;	795,168,000			
- Hàng hóa kho bảo thuế.				
Cộng	36,921,974,845	0	64,825,861,369	0

8. Tài sản dở dang dài hạn	30/09/2017		01/01/2017	
	Giá gốc	Giá trị có thể thu hồi được	Giá gốc	Giá trị có thể thu hồi được
a) Chi phí sản xuất, kinh doanh dở dang dài hạn (Chi tiết cho từng loại, nếu lí do vì sao không hoàn thành trong một chu kỳ sản xuất, kinh doanh thông thường)				
Cộng	0	0	0	0
b) Xây dựng cơ bản dở dang (Chi tiết cho các công trình chiếm từ 10% trên tổng giá trị XDCB)				
- Mua sắm	228,000,000	228,000,000		
Phần mềm ERP				
Khác	635,570,000	635,570,000	520,704,000	520,704,000
Cộng	863,570,000	863,570,000	520,704,000	520,704,000

9. Tăng, giảm tài sản cố định hữu hình:

Khoản mục	Nhà cửa, vật kiến trúc	Máy móc, thiết bị	Phương tiện vận tải, truyền dẫn	Thiết bị dụng cụ quản lý	Tổng cộng
Nguyên giá					
Số dư 01/01/2017	37,143,266,838	188,087,404,377	23,082,430,887	6,018,559,681	254,331,661,783
- Mua trong năm					-
- Nhập lại do bị trả lại tài sản đã thanh lý		28.170.066.205	5.612.888.904		363.636.364
- Đầu tư XDCB hoàn thành			363.636.364		80.693.630.438
- Tăng Chuyển từ TSCĐHH TTC		70.742.136.520	9.951.493.918		-
- Chuyển sang bất động sản đầu tư					-
- Thanh lý, nhượng bán		92.258.846.387	15.285.955.359		107.544.801.746
- Giảm khác					-
Số dư 30/09/2017	37,143,266,838	194,740,760,715	23,724,494,714	6,018,559,681	261,627,081,948
Giá trị hao mòn lũy kế					
Số dư 01/01/2017	(17,636,131,623)	(153,973,904,480)	(13,640,386,109)	(5,217,588,745)	(190,468,010,957)
- Khấu hao trong năm	(1.554.797.146)	(5.888.149.125)	(1.861.884.243)	(349.743.964)	(9.654.574.478)
- Tăng Chuyển từ TSCĐHH TTC		(53.795.126.481)	(962.677.332)		(54.757.803.813)
- Tăng do bị trả lại tài sản đã thanh lý		(28.170.066.205)	(3.417.409.559)		(31.587.475.764)
- Chuyển sang bất động sản đầu tư					-
- Thanh lý, nhượng bán		85.656.640.492	5.798.698.528		91.455.339.020
- Giảm khác		373.082.496			373.082.496
Số dư 30/09/2017	(19,190,928,769)	(155,797,523,303)	(14,083,658,715)	(5,567,332,709)	(194,639,443,496)
Giá trị còn lại					
- Tại ngày 01/01/2017	19.507.135.215	34.113.499.897	9.442.044.778	800.970.936	63.863.650.826
- Tại ngày 30/09/2017	17.952.338.069	38.943.237.412	9.640.835.999	451.226.972	66.987.638.452

- Giá trị còn lại cuối kỳ của TSCĐ hữu hình dùng để thế chấp, cầm cố đảm bảo khoản vay
- Nguyên giá TSCĐ 31/12/2016 đã khấu hao hết nhưng vẫn còn sử dụng;
- Nguyên giá TSCĐ 31/12/2016 chờ thanh lý;
- Các cam kết về việc mua, bán TSCĐ hữu hình có giá trị lớn trong tương lai;
- Các thay đổi khác về TSCĐ hữu hình.

10. Tăng, giảm tài sản cố định vô hình:

Khoản mục	Quyền sử dụng đất	Quyền phát hành	Bản quyền, bằng sáng chế	Phần mềm máy tính	Tổng cộng
Nguyên giá					
Số dư 01/01/2017	223,271,298,600	-	-	4,567,142,874	227,838,441,474
- Mua trong năm					-
- Mua trong năm					-
- Tăng do hợp nhất kinh doanh					-
- Tăng khác					-
- Thanh lý, nhượng bán					-
- Giảm khác					-
Số dư 30/09/2017	223,271,298,600	-	-	4,567,142,874	227,838,441,474
Giá trị hao mòn lũy kế					
Số dư 01/01/2017	(6,805,752,367)	-	-	(2,567,115,928)	(9,372,868,295)
- Khấu hao trong năm	(422,179,515)			(490,968,126)	(913,147,641)

- Tăng khác					-
- Thanh lý, nhượng bán					-
- Giảm khác					-
Số dư 30/09/2017	(7,227,931,882)	-	-	(3,058,084,054)	(10,286,015,936)
Giá trị còn lại					
- Tại ngày 01/01/2017	216,465,546,233	-	-	2,000,026,946	218,465,573,179
- Tại ngày 30/09/2017	216,043,366,718	-	-	1,509,058,820	217,552,425,538

- Giá trị còn lại cuối kỳ của TSCĐ vô hình dùng để thế chấp, cầm cố đảm bảo khoản vay;
- Nguyên giá TSCĐ vô hình đã khấu hao hết nhưng vẫn sử dụng;
- Giá trị còn lại cuối kỳ của TSCĐ vô hình dùng để thế chấp, cầm cố đảm bảo khoản vay;

11. Tăng, giảm tài sản cố định thuê tài chính:

Khoản mục	Nhà cửa, vật kiến trúc	Máy móc, thiết bị	Phương tiện vận tải, truyền dẫn	Thiết bị dụng cụ quản lý	Tổng cộng
Nguyên giá					
Số dư 01/01/2017		161,841,069,283	58,713,509,391	-	220,554,578,674
- Thuê tài chính trong năm		2,546,358,908			2,546,358,908
- Chuyển từ TSCĐ TTC sang TSCĐHH		70,699,136,520	9,964,976,929		80,664,113,449
- Tăng khác					-
- Trả lại TSCĐ thuê tài chính					-
- Giảm khác					-
Số dư 30/09/2017	-	93,688,291,671	48,748,532,462	-	142,436,824,133
Giá trị hao mòn lũy kế					
Số dư 01/01/2017		(56,686,736,573)	(6,842,090,339)	-	(63,528,826,912)
- Khấu hao trong năm		(18,782,327,751)	(4,076,397,405)		(22,858,725,156)
- Chuyển HMLK TTC sang TSCĐHH		53,795,126,481	989,666,343		54,784,792,824
- Tăng khác					-
- Trả lại TSCĐ thuê tài chính					-
- Giảm khác					-
Số dư 30/09/2017	-	(21,673,937,843)	(9,928,821,401)	-	(31,602,759,244)
Giá trị còn lại					
- Tại ngày 01/01/2017	-	105,154,332,710	51,871,419,052	-	157,025,751,762
- Tại ngày 30/09/2017	-	72,014,353,828	38,819,711,061	-	110,834,064,889

* Tiền thuê phát sinh thêm được ghi nhận là chi phí trong năm;

* Căn cứ để xác định tiền thuê phát sinh thêm;

* Điều khoản gia hạn thuê hoặc quyền được mua tài sản;

12. Tăng, giảm bất động sản đầu tư:

Khoản mục	Số 01/01/2017	Tăng trong năm	Giảm trong năm	Số 30/09/2017
a) Bất động sản đầu tư cho thuê				
Nguyên giá				

- Quyền sử dụng đất - Nhà - Nhà và quyền sử dụng đất - Cơ sở hạ tầng				
Giá trị hao mòn lũy kế				
- Quyền sử dụng đất - Nhà - Nhà và quyền sử dụng đất - Cơ sở hạ tầng				
Giá trị còn lại				
- Quyền sử dụng đất - Nhà - Nhà và quyền sử dụng đất - Cơ sở hạ tầng				
b) Bất động sản đầu tư nắm giữ chờ tăng giá				
Nguyên giá				
- Quyền sử dụng đất - Nhà - Nhà và quyền sử dụng đất - Cơ sở hạ tầng				
Tổn thất do suy giảm giá trị				
- Quyền sử dụng đất - Nhà - Nhà và quyền sử dụng đất - Cơ sở hạ tầng				
Giá trị còn lại				
- Quyền sử dụng đất - Nhà - Nhà và quyền sử dụng đất - Cơ sở hạ tầng				

- Giá trị còn lại cuối kỳ của BĐSĐT dùng để thế chấp, cầm cố đảm bảo khoản vay;
- Nguyên giá BĐSĐT đã khấu hao hết nhưng vẫn cho thuê hoặc nắm giữ chờ tăng giá;
- Thuyết minh số liệu và giải trình khác.

13. Chi phí trả trước

30/09/2017

01/01/2017

a) Ngắn hạn (chi tiết theo từng khoản mục)

- Chi phí trả trước về thuê hoạt động TSCĐ;
- Công cụ, dụng cụ xuất dùng;
- Chi phí đi vay;
- Các khoản khác (nêu chi tiết nếu có giá trị lớn).

b) Dài hạn

- Chi phí thành lập doanh nghiệp
- Chi phí mua bảo hiểm;
- Các khoản khác (nếu chi tiết nếu có giá trị lớn).

Cộng

14. Tài sản khác	30/09/2017	01/01/2017
a) Ngắn hạn (chi tiết theo từng khoản mục)		
Chi phí công cụ và dụng cụ trả trước	3,226,449,484	1,332,662,669
b) Dài hạn (chi tiết theo từng khoản mục)		
Công cụ, dụng cụ	5,339,469,837	8,217,027,144
Nhãn hiệu thương mại	-	16,275,000,000
Cộng	5,339,469,837	24,492,027,144

15. Vay và nợ thuê tài chính	30/09/2017		Trong năm		01/01/2017	
	Giá trị	Số có khả năng trả nợ	Tăng	Giảm	Giá trị	Số có khả năng trả nợ
a) Vay ngắn hạn						
Vay ngắn hạn-VCB-VND	246,758,621,607	246,758,621,607	376,407,323,172	309,775,796,718	180,127,095,153	180,127,095,153
Vay ngắn hạn-VCB-USD	36,860,579,696	36,860,579,696	133,276,519,378	178,013,134,893	81,597,195,211	81,597,195,211
Vay ngắn hạn-BVB-VND	71,298,501,268	71,298,501,268	143,341,890,660	134,317,004,904	62,273,615,512	62,273,615,512
Vay ngắn hạn-TPB-VND	30,398,088,290	30,398,088,290	36,940,382,849	6,542,294,559	-	-
Vay ngắn hạn-TPB-USD			8,274,312,000	26,576,733,100	18,302,421,100	18,302,421,100
Vay ngắn hạn-CCB-VND	112,351,336,050	112,351,336,050	162,025,601,460	145,600,769,160	95,926,503,750	95,926,503,750
Vay ngắn hạn-CCB-USD				4,991,010,000	4,991,010,000	4,991,010,000
Các công ty liên quan						
Vay ngắn hạn-VNP-VND	25,400,000,000	25,400,000,000	20,400,000,000	5,000,000,000	10,000,000,000	10,000,000,000
Vay ngắn hạn-IPC-VND	500,600,000,000	500,600,000,000	147,100,000,000	39,200,000,000	392,700,000,000	392,700,000,000
Vay ngắn hạn-GCC-VND	155,420,000,000	155,420,000,000	43,100,000,000	128,680,000,000	241,000,000,000	241,000,000,000
Vay ngắn hạn-NNI-VND	48,300,000,000	48,300,000,000	52,100,000,000	3,800,000,000		
b) Vay dài hạn (Chi tiết theo kỳ hạn)						
Một bên liên quan (IPC)	-	-				
Cộng	1,227,387,126,911	1,227,387,126,911	1,122,966,029,519	982,496,743,334	1,086,917,840,726	1,086,917,840,726

c) Các khoản nợ thuê tài chính

Thời hạn	30/09/2017			01/01/2017		
	Tổng khoản thanh toán tiền thuê tài chính	Trả tiền lãi thuê	Trả nợ gốc	Tổng khoản thanh toán tiền thuê tài chính	Trả tiền lãi thuê	Trả nợ gốc
Từ 1 năm trở xuống	34,441,470,235	3,926,993,062	30,514,477,173	47,580,561,220	6,544,272,570	41,036,288,650
Trên 1 năm đến 5 năm	34,090,381,180	2,421,512,556	31,668,868,624	61,838,713,648	5,389,334,185	56,449,379,463

Trên 5 năm						
Tổng cộng	68,531,851,415	6,348,505,618	62,183,345,797	109,419,274,868	11,933,606,755	97,485,668,113

d) Số vay và nợ thuê tài chính quá hạn chưa thanh toán	30/09/2017		01/01/2017	
	Gốc	Lãi	Gốc	Lãi
- Vay;				
- Nợ thuê tài chính;				
- Lý do chưa thanh toán				
Cộng	0	0	0	0

d) Thuyết minh chi tiết về các khoản vay và nợ thuê tài chính đối với các bên liên quan

16. Phải trả người bán	30/09/2017		01/01/2017	
	Giá trị	Số có khả năng trả nợ	Giá trị	Số có khả năng trả nợ
a) Các khoản phải trả người bán ngắn hạn				
- Chi tiết cho từng đối tượng chiếm từ 10% trở lên trên tổng số phải trả;				
Công ty Cổ phần Nắp Toàn Cầu	85,437,043,183	85,437,043,183	111,390,648,774	111,390,648,774
CTy Cổ Phần Nhựa PET Việt Nam	28,672,929,528	28,672,929,528	24,164,075,683	24,164,075,683
Công Ty TNHH Hưng Nghiệp Formosa	33,934,218,780	33,934,218,780		
Các nhà cung cấp khác	35,627,013,989	35,627,013,989	95,416,303,942	95,416,303,942
- Phải trả cho các đối tượng khác				
b) Các khoản phải trả người bán dài hạn (chi tiết tương tự ngắn hạn)				
Cộng	183,671,205,480	183,671,205,480	230,971,028,399	230,971,028,399

c) Số nợ quá hạn chưa thanh toán

- Chi tiết từng đối tượng chiếm 10% trở lên trên tổng số quá hạn;
- Các đối tượng khác

Cộng	-	-	-	-
-------------	---	---	---	---

d) Phải trả người bán là các bên liên quan (chi tiết cho từng đối tượng)

Công ty con	30/09/2017	01/01/2017
Công ty Cổ phần Nắp Toàn Cầu	85,437,043,183	111,390,648,774
Công ty Cổ phần nhựa P.E.T Việt Nam	28,672,929,528	24,164,075,683
Công ty Cổ phần PET Quốc tế	6,223,807,810	6,337,181,740
Công Ty TNHH MTV Bao Bì Quốc Tế Ngọc Nghĩa		15,638,667,987
CTy TNHH Hàng Tiêu Dùng Thái Long		551,038,950
Công ty Cổ phần Thực phẩm Hồng Phú		41,800,000
Cty TNHH Thịt Ngon Quốc Tế La Maison	260,131,960	
CTy TNHH Thịt Ngon Quốc Tế	85,422,642	
	120,679,335,123	158,123,413,134

17. Thuế và các khoản phải nộp nhà nước	01/01/2017	Số phải nộp trong năm	Số đã thực nộp trong năm	30/09/2017
a) Phải nộp				
- Thu nhập doanh nghiệp (TNDN)				-
- Thu nhập cá nhân (TNCN)	482,879,457	3,974,550,267	4,257,882,568	199,547,156
- Thuế Giá trị gia tăng (GTGT)	156,450,794	590,595,463	703,462,582	43,583,675
- Thuế Giá trị gia tăng (GTGT NK)		26,703,340,523	26,703,340,523	-
- Thuế nhập khẩu		925,759,293	925,759,293	-
- Thuế nhà Thầu				-
- Thuế môn bài		7,000,000	7,000,000	-
- Thuế khác (thuế đất)		23,848,444	23,848,444	-
Cộng	639,330,251	32,225,093,990	32,621,293,410	243,130,831
b) Phải thu				
- Thu nhập doanh nghiệp (TNDN)	(13,582,861,674)			(13,582,861,674)
- Thu nhập cá nhân (TNCN)	-			-
- Thuế Giá trị gia tăng (GTGT)	(26,524,163,389)	(79,207,897,292)	82,416,952,701	(23,315,107,980)
- Thuế nhà Thầu				-
- Thuế môn bài				-
- Thuế khác				-
Cộng	(40,107,025,063)	(79,207,897,292)	82,416,952,701	(36,897,969,654)

18. Chi phí phải trả	30/09/2017	01/01/2017
a) Ngắn hạn		
- Trích trước chi phí tiền lương		4,907,377,624
- Trích trước Lãi vay phải trả	6,620,000,000	2,199,788,982
- Chi phí trong thời gian ngừng kinh doanh;		
- Chi phí trích trước tạm tính giá vốn hàng hóa, thành phẩm BĐS đã bán;		
- Các khoản trích trước khác;	250,020,809	799,239,653
b) Dài hạn		
- Lãi vay		
- Các khoản khác (chi tiết từng khoản)		
Cộng	6,870,020,809	7,906,406,259

19. Phải trả khác	30/09/2017	01/01/2017
a) Ngắn hạn		
- Tài sản thừa chờ giải quyết;		
- Kinh phí công đoàn;	590,037,736	77,910,913
- Bảo hiểm xã hội;	1,704,479,880	
- Bảo hiểm y tế;	333,479,005	1,020,600

- Bảo hiểm thất nghiệp;	169,897,785	
- Phải trả về cổ phần hoá;		
- Nhận ký quỹ, ký cược ngắn hạn;		
- Phải trả nội bộ - Mượn các cty con	900,000,000	
- Cổ tức, lợi nhuận phải trả;		
- Lãi vay	58,996,650,663	33,487,341,975
- Các khoản phải trả, phải nộp khác.	4,073,979,251	324,188,718
Cộng	66,768,524,320	33,890,462,206

b) Dài hạn (chi tiết từng khoản mục)

- Nhận ký quỹ, ký cược dài hạn
- Các khoản phải trả, phải nộp khác

Cộng	0	0
-------------	----------	----------

d) Thuyết minh chi tiết về các khoản vay và nợ thuê tài chính đối với các bên liên quan

20. Doanh thu chưa thực hiện	30/09/2017	01/01/2017
a) Ngắn hạn
- Doanh thu nhận trước;
- Doanh thu từ chương trình khách hàng truyề
- Các khoản doanh thu chưa thực hiện khác.
Cộng	0	0
b) Dài hạn (chi tiết từng khoản mục như ng
Cộng	0	0

c) Khả năng không thực hiện được hợp đồng với khách hàng (chi tiết từng khoản mục, lý do không có khả năng thực hiện).

21. Trái phiếu phát hành

1.1. Trái phiếu thường (chi tiết theo từng lo	30/09/2017			01/01/2017		
	Giá trị	Lãi suất	Kỳ hạn	Giá trị	Lãi suất	Kỳ hạn
a) Trái phiếu phát hành						
- Loại phát hành theo mệnh giá;	200,000,000,000	9.93%	3 năm	200,000,000,000	9.50%	3 năm
- Loại phát hành có chiết khấu;						
- Loại phát hành có phụ trội.						
Cộng	200,000,000,000	0.0993	0	2E+11	0.095	0
b) Thuyết minh chi tiết về trái phiếu các bên liên quan nắm giữ (theo từng loại trái phiếu)						

Cộng	200,000,000,000	0.0993	0	2E+11	0.095	0
-------------	------------------------	---------------	----------	--------------	--------------	----------

21.2. Trái phiếu chuyển đổi:

a. Trái phiếu chuyển đổi tại thời điểm đầu kỳ:

- Thời điểm phát hành, kỳ hạn gốc và kỳ hạn còn lại từng loại trái phiếu chuyển đổi;
- Số lượng từng loại trái phiếu chuyển đổi;
- Mệnh giá, lãi suất từng loại trái phiếu chuyển đổi;
- Tỷ lệ chuyển đổi thành cổ phiếu từng loại trái phiếu chuyển đổi;
- Lãi suất chiết khấu dùng để xác định giá trị phần nợ gốc của từng loại trái phiếu chuyển đổi;
- Giá trị phần nợ gốc và phần quyền chọn cổ phiếu của từng loại trái phiếu chuyển đổi.

b. Trái phiếu chuyển đổi phát hành thêm trong kỳ:

- Thời điểm phát hành, kỳ hạn gốc từng loại trái phiếu chuyển đổi;
- Số lượng từng loại trái phiếu chuyển đổi;
- Mệnh giá, lãi suất từng loại trái phiếu chuyển đổi;
- Tỷ lệ chuyển đổi thành cổ phiếu từng loại trái phiếu chuyển đổi;
- Lãi suất chiết khấu dùng để xác định giá trị phần nợ gốc của từng loại trái phiếu chuyển đổi;
- Giá trị phần nợ gốc và phần quyền chọn cổ phiếu của từng loại trái phiếu chuyển đổi.

c. Trái phiếu chuyển đổi được chuyển thành cổ phiếu trong kỳ:

- Số lượng từng loại trái phiếu đã chuyển đổi thành cổ phiếu trong kỳ;
- Số lượng cổ phiếu phát hành thêm trong kỳ để chuyển đổi trái phiếu;
- Giá trị phần nợ gốc của trái phiếu chuyển đổi được ghi tăng vốn chủ sở hữu.

d. Trái phiếu chuyển đổi đã đáo hạn không được chuyển thành cổ phiếu trong kỳ:

- Số lượng từng loại trái phiếu đã đáo hạn không chuyển đổi thành cổ phiếu trong kỳ;
- Giá trị phần nợ gốc của trái phiếu chuyển đổi được hoàn trả cho nhà đầu tư.

e. Trái phiếu chuyển đổi tại thời điểm cuối kỳ:

- Kỳ hạn gốc và kỳ hạn còn lại từng loại trái phiếu chuyển đổi;
- Số lượng từng loại trái phiếu chuyển đổi;
- Mệnh giá, lãi suất từng loại trái phiếu chuyển đổi;
- Tỷ lệ chuyển đổi thành cổ phiếu từng loại trái phiếu chuyển đổi;
- Lãi suất chiết khấu dùng để xác định giá trị phần nợ gốc của từng loại trái phiếu chuyển đổi;
- Giá trị phần nợ gốc và phần quyền chọn cổ phiếu của từng loại trái phiếu chuyển đổi.

g) Thuyết minh chi tiết về trái phiếu các bên liên quan nắm giữ (theo từng loại trái phiếu)

22. Cổ phiếu ưu đãi phân loại là nợ phải trả

- Mệnh giá;

- Đối tượng được phát hành (ban lãnh đạo, cán bộ, nhân viên, đối tượng khác);
- Điều khoản mua lại (Thời gian, giá mua lại, các điều khoản cơ bản khác trong hợp đồng phát hành);
- Giá trị đã mua lại trong kỳ;
- Các thuyết minh khác.

23. Dự phòng phải trả	30/09/2017	01/01/2017
a) Ngắn hạn
- Dự phòng bảo hành sản phẩm hàng hóa;
- Dự phòng bảo hành công trình xây dựng;
- Dự phòng tái cơ cấu;
- Dự phòng phải trả khác (Chi phí sửa chữa TS)
Cộng	0	0
b) Dài hạn (chi tiết từng khoản mục như ng
Cộng	0	0

24. Tài sản thuế thu nhập hoãn lại và thuế thu nhập hoãn lại phải trả

a. Tài sản thuế thu nhập hoãn lại:	30/09/2017	01/01/2017
- Thuế suất thuế TNDN sử dụng để xác định giá trị tài sản thuế thu nhập hoãn lại		
- Tài sản thuế thu nhập hoãn lại liên quan đến khoản chênh lệch tạm thời được khấu trừ		
- Tài sản thuế thu nhập hoãn lại liên quan đến khoản lỗ tính thuế chưa sử dụng	24,187,984,694	29,663,943,272
- Tài sản thuế thu nhập hoãn lại liên quan đến khoản ưu đãi tính thuế chưa sử dụng		
- Số bù trừ với thuế thu nhập hoãn lại phải trả		
Tài sản thuế thu nhập hoãn lại	24,187,984,694	29,663,943,272

b- Thuế thu nhập hoãn lại phải trả	30/09/2017	01/01/2017
- Tài sản thuế thu nhập hoãn lại liên quan đến khoản chênh lệch tạm thời được khấu trừ		
- Tài sản thuế thu nhập hoãn lại liên quan đến khoản lỗ tính thuế chưa sử dụng		
- Tài sản thuế thu nhập hoãn lại liên quan đến khoản ưu đãi tính thuế chưa sử dụng		

25. Vốn chủ sở hữu

a) Bảng đối chiếu biến động của vốn chủ sở hữu

	Các khoản mục thuộc vốn chủ sở hữu						
	Vốn góp của chủ sở hữu	Thặng dư vốn cổ phần	Cổ phiếu quỹ	Quỹ đầu tư phát triển	Quỹ khác thuộc vốn chủ sở hữu	LNST thuế chưa phân phối	Cộng
A	1	2	3	4	5	6	
Số dư đầu năm trước 01/01/2016	522,500,000,000	46,900,000,000	(88,088,780,000)	10,973,114,162	192,503,849	127,380,341,671 94,959,177,525	619,857,179,682 94,959,177,525
- Tăng vốn trong năm nay							-
- Lãi trong năm trước							-
- Tăng khác: hoàn nhập cổ tức trong kỳ							-
- Mua lại Cổ phiếu quỹ giá 22000/cổ							-
- Lỗ trong năm trước							-
- Giảm khác						(48,245,922,000)	(48,245,922,000)
Số dư đầu năm nay 01/01/2017	522,500,000,000	46,900,000,000	(88,088,780,000)	10,973,114,162	192,503,849	174,093,597,196	666,570,435,207
- Tăng vốn trong năm nay							-
- Lãi trong năm nay						13,559,810,983	13,559,810,983
- Tăng khác (nhận cổ tức từ Cty Con-IPC)						58,880,000,000	58,880,000,000
- Giảm vốn trong năm nay							-
- Lỗ trong năm nay							-
- Giảm khác (chia cổ tức cho cổ đông)							-
- Giảm khác							-
Số dư cuối 30/09/2017	522,500,000,000	46,900,000,000	(88,088,780,000)	10,973,114,162	192,503,849	246,533,408,179	739,010,246,190

b) Chi tiết vốn góp của chủ sở hữu	30/09/2017	01/01/2017
- Vốn góp của công ty mẹ (nếu là công ty con)	522,500,000,000	522,500,000,000
- Vốn góp của các đối tượng khác		
Cộng	522,500,000,000	522,500,000,000

c) Các giao dịch về vốn với các chủ sở hữu và phân phối cổ tức, chia lợi nhuận	30/09/2017	01/01/2017
- Vốn đầu tư của chủ sở hữu		
+ Vốn góp đầu năm	522,500,000,000	522,500,000,000
+ Vốn góp tăng trong năm		
+ Vốn góp giảm trong năm		
+ Vốn góp cuối năm		
- Cổ tức, lợi nhuận đã chia		

d) Cổ phiếu	30/09/2017	01/01/2017
- Số lượng cổ phiếu đăng ký phát hành	52,250,000	52,250,000
- Số lượng cổ phiếu đã bán ra công chúng	52,250,000	52,250,000
+ Cổ phiếu phổ thông	52,250,000	52,250,000
+ Cổ phiếu ưu đãi (loại được phân loại là vốn chủ sở hữu)		
- Số lượng cổ phiếu được mua lại (cổ phiếu quỹ)	(4,004,078)	(4,004,078)
+ Cổ phiếu phổ thông	(4,004,078)	(4,004,078)
+ Cổ phiếu ưu đãi (loại được phân loại là vốn chủ sở hữu)		
- Số lượng cổ phiếu đang lưu hành	48,245,922	48,245,922
+ Cổ phiếu phổ thông	48,245,922	48,245,922
+ Cổ phiếu ưu đãi (loại được phân loại là vốn chủ sở hữu)	-	-
* Mệnh giá cổ phiếu đang lưu hành : 10.000 vnd/Cổ phiếu		
<i>Vào ngày 19 tháng 9 năm 2014, Trung tâm Trọng tài Quốc tế Việt Nam đã phán quyết việc Công ty mua lại 4.004.000 cổ phiếu quỹ từ Red River Holding với giá 22.000 VND một cổ phiếu. Cổ phiếu quỹ này đã được mua lại vào tháng 12 năm 2014.</i>		
đ) Cổ tức		
- Cổ tức đã công bố sau ngày kết thúc kỳ kế toán năm:		
+ Cổ tức đã công bố trên cổ phiếu phổ thông:.....		
+ Cổ tức đã công bố trên cổ phiếu ưu đãi:.....		
- Cổ tức của cổ phiếu ưu đãi lũy kế chưa được ghi nhận:..		
e) Các quỹ của doanh nghiệp:		
- Quỹ đầu tư phát triển;		
- Quỹ hỗ trợ sắp xếp doanh nghiệp;		
- Quỹ khác thuộc vốn chủ sở hữu.		
g) Thu nhập và chi phí, lãi hoặc lỗ được ghi nhận trực tiếp vào vốn chủ sở hữu theo qui định của các chuẩn mực kế toán cụ thể.		

26. Chênh lệch đánh giá lại tài sản

Lí do thay đổi giữa số đầu năm và cuối năm (đánh giá lại trong trường hợp nào, tài sản nào được đánh giá lại, theo quyết định nào?...).

30/09/2017	01/01/2017
------------	------------

...

...

27. Chênh lệch tỷ giá

- Chênh lệch tỷ giá do chuyển đổi BCTC lập bằng ngoại tệ sang VND
- Chênh lệch tỷ giá phát sinh vì các nguyên nhân khác (nói rõ nguyên nhân)

30/09/2017	01/01/2017
------------	------------

...

...

...

...

28. Nguồn kinh phí

- Nguồn kinh phí được cấp trong năm
- Chi sự nghiệp
- Nguồn kinh phí còn lại cuối năm

30/09/2017	01/01/2017
------------	------------

...

...

(...)

(...)

...

...

29. Các khoản mục ngoài Bảng Cân đối kế toán

a) Tài sản thuê ngoài: Tổng số tiền thuê tối thiểu trong tương

- Từ 1 năm trở xuống;
- Trên 1 năm đến 5 năm;
- Trên 5 năm;

30/09/2017	01/01/2017
------------	------------

...

...

...

...

...

...

b) Tài sản nhận giữ hộ: Doanh nghiệp phải thuyết minh chi tiết về số lượng, chủng loại, quy cách, phẩm chất của từng loại tài sản tại thời điểm cuối kỳ.

- Vật tư hàng hoá nhận giữ hộ, gia công, nhận ủy thác: Doanh nghiệp phải thuyết minh chi tiết về số lượng, chủng loại, quy cách, phẩm chất tại thời điểm cuối kỳ.

- Hàng hoá nhận bán hộ, nhận ký gửi, nhận cầm cố, thế chấp: Doanh nghiệp phải thuyết minh chi tiết về số lượng, chủng loại, quy cách, phẩm chất từng loại hàng hoá;

c) Ngoại tệ các loại: Doanh nghiệp phải thuyết minh chi tiết số lượng từng loại ngoại tệ tính theo nguyên tệ. Vàng tiền tệ phải trình bày khối lượng theo đơn vị tính trong nước và quốc tế Ounce, thuyết minh giá trị tính theo USD.

d) Kim khí quý, đá quý: Doanh nghiệp phải thuyết minh chi tiết giá gốc, số lượng (theo đơn vị tính quốc tế) và chủng loại các loại kim khí quý, đá quý.

đ) Nợ khó đòi đã xử lý: Doanh nghiệp phải thuyết minh chi tiết giá trị (theo nguyên tệ và VND) các khoản nợ khó đòi đã xử lý trong vòng 10 năm kể từ ngày xử lý theo từng đối tượng, nguyên nhân đã xoá sổ kế toán nợ khó đòi.

e) Các thông tin khác về các khoản mục ngoài Bảng cân đối kế toán

30. Các thông tin khác do doanh nghiệp tự thuyết minh, giải trình

VII. Thông tin bổ sung cho các khoản mục trình bày trong Báo cáo kết quả hoạt động kinh doanh

Đơn vị tính: VND

	Quý 3/2017	Quý 3/2016
1. Tổng doanh thu bán hàng và cung cấp dịch vụ		
a) Doanh thu		
- Doanh thu bán hàng;	283,156,126,127	272,544,301,142
- Doanh thu cung cấp dịch vụ;		
- Doanh thu hợp đồng xây dựng;		
+ Doanh thu của hợp đồng xây dựng được ghi nhận trong kỳ;		
+ Tổng doanh thu lũy kế của hợp đồng xây dựng được ghi nhận đến thời điểm lập Báo cáo tài chính.		
Cộng	283,156,126,127	272,544,301,142

b) Doanh thu đối với các bên liên quan (chi tiết từng đối tượng).

c) Trường hợp ghi nhận doanh thu cho thuê tài sản là tổng số tiền nhận trước, doanh nghiệp phải thuyết minh thêm để so sánh sự khác biệt giữa việc ghi nhận doanh thu theo phương pháp phân bổ dần theo thời gian cho thuê; Khả năng suy giảm lợi nhuận và luồng tiền trong tương lai do đã ghi nhận doanh thu đối với toàn bộ số tiền nhận trước.

2. Các khoản giảm trừ doanh thu	Quý 3/2017	Quý 3/2016
- Chiết khấu thương mại;		
- Giảm giá hàng bán;		
- Hàng bán bị trả lại.	(3,279,667,408)	(1,570,098,635)
Cộng	(3,279,667,408)	(1,570,098,635)

3. Giá vốn hàng bán	Quý 3/2017	Quý 3/2016
- Giá vốn của hàng hóa đã bán;	(197,636,004,451)	(173,167,261,714)
- Giá vốn của thành phẩm đã bán;	(60,061,463,172)	(75,219,048,747)
Trong đó: Giá vốn trích trước của hàng hoá, thành phẩm bất động sản đã bán bao gồm:		
+ Hạng mục chi phí trích trước;
+ Giá trị trích trước vào chi phí của từng hạng mục;
+ Thời gian chi phí dự kiến phát sinh.
- Giá vốn của dịch vụ đã cung cấp;
- Giá trị còn lại, chi phí nhượng bán, thanh lý của BĐS đầu tư;
- Chi phí kinh doanh Bất động sản đầu tư;
- Giá trị hàng tồn kho mất mát trong kỳ;
- Giá trị từng loại hàng tồn kho hao hụt ngoài định mức trong kỳ;
- Các khoản chi phí vượt mức bình thường khác được tính trực tiếp vào giá vốn;
- Dự phòng giảm giá hàng tồn kho;
- Các khoản ghi giảm giá vốn hàng bán.
Cộng	(257,697,467,623)	(248,386,310,461)

4. Doanh thu hoạt động tài chính	Quý 3/2017	Quý 3/2016
- Lãi tiền gửi, tiền cho vay	13,325,143,149	9,040,352,917
- Lãi bán các khoản đầu tư;		
- Cổ tức, lợi nhuận được chia;	58,880,000,000	
- Lãi chênh lệch tỷ giá;	400,859,509	102,863,542
- Lãi bán hàng trả chậm, chiết khấu thanh toán;		
- Doanh thu hoạt động tài chính khác.	18,787,070	
Cộng	72,624,789,728	9,143,216,459

5. Chi phí tài chính	Quý 3/2017	Quý 3/2016
- Lãi tiền vay;	(24,044,669,004)	(13,955,102,539)
- Hoàn nhập dự phòng giảm giá đầu tư		
- Chiết khấu thanh toán, lãi bán hàng trả chậm;		
- Lỗ do thanh lý các khoản đầu tư tài chính;		
- Lỗ chênh lệch tỷ giá;	(72,803,807)	(9,385,154)
- Dự phòng giảm giá chứng khoán kinh doanh và tổn thất đầu tư;		
- Chi phí tài chính khác;		
- Các khoản ghi giảm chi phí tài chính.		
Cộng	(24,117,472,811)	(13,964,487,693)

6. Thu nhập khác	Quý 3/2017	Quý 3/2016
- Thanh lý, nhượng bán TSCĐ;	-	6,963,056,205
- Lãi do đánh giá lại tài sản;		
- Tiền phạt, đền bù thu được;		
- Thuế được giảm;		
- Thu nhập từ cho thuê	3,768,272,727	3,426,881,819
- Các khoản khác.	5,655,934	162,000,325
Cộng	3,773,928,661	10,551,938,349

7. Chi phí khác	Quý 3/2017	Quý 3/2016
- Giá trị còn lại TSCĐ và chi phí thanh lý, nhượng bán TSCĐ;	(721,707,140)	-
- Chi phí hoạt động của tài sản thuê	(4,212,721,265)	(2,974,922,366)
- Lỗ do đánh giá lại tài sản;		
- Lãi vay thuê TC		
- Các khoản bị phạt - Các khoản thuế phạt		
- Các khoản khác.	(6,064,705)	(353,156,116)
Cộng	(4,940,493,110)	(3,328,078,482)

8. Chi phí bán hàng và chi phí quản lý doanh nghiệp	Quý 3/2017	Quý 3/2016
a) Các khoản chi phí quản lý doanh nghiệp phát sinh trong kỳ		
Lương & thưởng	(4,692,641,131)	(8,527,975,665)
Đồ dùng văn phòng	(13,261,730)	(41,984,931)
Chi phí khấu hao	(806,216,220)	(945,774,871)
Phí, lệ phí	(11,911,500)	(29,094,159)
Chi phí dự phòng	-	-
Chi phí dịch vụ mua ngoài	(3,284,270,096)	(5,031,225,017)
Chi phí quản lý doanh nghiệp khác	(881,144,309)	(1,545,761,562)
- Giá trị còn lại, chi phí nhượng bán, thanh lý của BĐS đầu tư;		
- Các khoản chi phí QLDN khác.		
Cộng	(9,689,444,986)	(16,121,816,205)
b) Các khoản chi phí bán hàng phát sinh trong kỳ		
Lương & thưởng	(3,178,574,020)	(4,277,274,797)
Chi phí vật liệu, đóng gói	(14,284,835)	(171,741,739)
Chi phí khấu hao	(4,290,000)	(25,098,735)
Hoa hồng & Vận chuyển	(4,465,577,025)	(5,284,319,042)
Bảo trì & bảo dưỡng	-	-
Chi phí bán hàng khác	(474,495,330)	(483,167,605)
- Chi tiết các khoản chiếm từ 10% trở lên trên tổng chi phí bán hàng;		
- Các khoản chi phí bán hàng khác.		
Cộng	(8,137,221,210)	(10,241,601,918)
c) Các khoản ghi giảm chi phí bán hàng và chi phí quản lý doanh nghiệp		
- Hoàn nhập dự phòng bảo hành sản phẩm, hàng hóa;		
- Hoàn nhập dự phòng tái cơ cấu, dự phòng khác;		
- Các khoản ghi giảm khác.		
Cộng	0	0

9. Chi phí sản xuất, kinh doanh theo yếu tố	Quý 3/2017	Quý 3/2016
- Chi phí nguyên liệu, vật liệu;	58,048,127,381	70,447,178,879
- Chi phí nhân công;	4,282,936,134	20,862,013,422
- Chi phí khấu hao tài sản cố định;	16,522,066,075	11,473,992,870
- Chi phí dịch vụ mua ngoài & Chi phí khác bằng tiền.	14,397,477,796	21,449,075,326
Cộng	93,250,607,386	124,232,260,497

Ghi chú: Chỉ tiêu "Chi phí sản xuất kinh doanh theo yếu tố" là các chi phí phát sinh trong kỳ được phản ánh trong Bảng Cân đối kế toán và Báo cáo kết quả kinh doanh.

- Đối với các doanh nghiệp sản xuất, việc thuyết minh chi phí theo yếu tố được căn cứ vào số phát sinh trên các tài khoản sau:

- + Tài khoản 621 - Chi phí nguyên vật liệu trực tiếp;
- + Tài khoản 622 - Chi phí nhân công trực tiếp;
- + Tài khoản 623 - Chi phí sử dụng máy thi công;
- + Tài khoản 627 - Chi phí sản xuất chung;
- + Tài khoản 641 - Chi phí bán hàng;
- + Tài khoản 642 - Chi phí quản lý doanh nghiệp.

- Đối với các doanh nghiệp thương mại, việc thuyết minh chi phí theo yếu tố được căn cứ vào số phát sinh trên các tài khoản sau (không bao gồm giá mua hàng hóa):

- + Tài khoản 156 - Hàng hóa;
- + Tài khoản 632 - Giá vốn hàng bán;
- + Tài khoản 641 - Chi phí bán hàng;
- + Tài khoản 642 - Chi phí quản lý doanh nghiệp.

- Doanh nghiệp có quyền lựa chọn căn cứ khác nhưng phải đảm bảo thuyết minh đầy đủ chi phí theo yếu tố.

10. Chi phí thuế thu nhập doanh nghiệp hiện hành	Quý 3/2017	Quý 3/2016
- Chi phí thuế thu nhập doanh nghiệp tính trên thu nhập chịu thuế		
- Điều chỉnh chi phí thuế thu nhập doanh nghiệp của các năm trước vào chi phí thuế thu nhập hiện hành năm nay		
- Tổng chi phí thuế thu nhập doanh nghiệp hiện hành		
Cộng		

11. Chi phí thuế thu nhập doanh nghiệp hoãn lại	Quý 3/2017	Quý 3/2016
- Chi phí thuế thu nhập doanh nghiệp hoãn lại phát sinh từ các khoản chênh lệch tạm thời phải chịu thuế;		
- Chi phí thuế thu nhập doanh nghiệp hoãn lại phát sinh từ việc hoàn nhập tài sản thuế thu nhập hoãn lại;		
- Thu nhập thuế thu nhập doanh nghiệp hoãn lại phát sinh từ các khoản chênh lệch tạm thời được khấu trừ;		
- Thu nhập thuế thu nhập doanh nghiệp hoãn lại phát sinh từ các khoản lỗ tính thuế và ưu đãi thuế chưa sử dụng;		
- Thu nhập thuế thu nhập doanh nghiệp hoãn lại phát sinh từ việc hoàn nhập thuế thu nhập hoãn lại phải trả;		
- Tổng chi phí thuế thu nhập doanh nghiệp hoãn lại.		
Cộng		

VIII. Thông tin bổ sung cho các khoản mục trình bày trong Báo cáo lưu chuyển tiền tệ

1. Các giao dịch không bằng tiền ảnh hưởng đến báo cáo lưu chuyển tiền tệ trong tương lai

	Quý 3/2017	Quý 3/2016
- Mua tài sản bằng cách nhận các khoản nợ liên quan trực tiếp		
- Mua doanh nghiệp thông qua phát hành cổ phiếu;		
- Chuyển nợ thành vốn chủ sở hữu;
- Các giao dịch phi tiền tệ khác

2. Các khoản tiền do doanh nghiệp nắm giữ nhưng không được sử dụng: Trình bày giá trị và lý do của các khoản

3. Số tiền đi vay thực thu trong kỳ:

- Tiền thu từ đi vay theo kế ước thông thường;
- Tiền thu từ phát hành trái phiếu thường;
- Tiền thu từ phát hành trái phiếu chuyển đổi;

- Tiền thu từ phát hành cổ phiếu ưu đãi phân loại là nợ phải trả;
- Tiền thu từ giao dịch mua bán lại trái phiếu Chính phủ và REPO chứng khoán;
- Tiền thu từ đi vay dưới hình thức khác.

4. Số tiền đã thực trả gốc vay trong kỳ:

- Tiền trả nợ gốc vay theo kế ước thông thường;
- Tiền trả nợ gốc trái phiếu thường;
- Tiền trả nợ gốc trái phiếu chuyển đổi;
- Tiền trả nợ gốc cổ phiếu ưu đãi phân loại là nợ phải trả;
- Tiền chi trả cho giao dịch mua bán lại trái phiếu Chính phủ và REPO chứng khoán;
- Tiền trả nợ vay dưới hình thức khác

IX. Những thông tin khác

1. Những khoản nợ tiềm tàng, khoản cam kết và những thông tin tài chính khác:
2. Những sự kiện phát sinh sau ngày kết thúc kỳ kế toán năm:.....
3. Thông tin về các bên liên quan (ngoài các thông tin đã được thuyết minh ở các phần trên).
4. Trình bày tài sản, doanh thu, kết quả kinh doanh theo bộ phận (theo lĩnh vực kinh doanh hoặc khu vực địa lý) theo quy định của Chuẩn mực kế toán số 28 "Báo cáo bộ phận"(1):.
5. Thông tin so sánh (những thay đổi về thông tin trong Báo cáo tài chính của các niên độ kế toán trước):
6. Thông tin về hoạt động liên tục:
7. Những thông tin khác:

Người lập biểu

(Ký, họ tên)

[Signature]


ĐỒNG THỊ NGỌC TRIỀU

Lập, ngày 10 tháng 10 năm 2017

Kế toán trưởng

Giám đốc

(Ký, họ tên) (Ký, họ tên, đóng dấu)



La Văn Hoàng

