

**BẢNG CÂN ĐỐI KẾ TOÁN** HN

Tại ngày 30 tháng 9 năm 2017

Đơn vị tính : đồng VN

TÀI SẢN	MÃ SỐ	TH M	SỐ CUỐI KỲ	SỐ ĐẦU NĂM
1	2	3	4	5
<b>A - TÀI SẢN NGẮN HẠN</b>	<b>100</b>		<b>586.916.681.919</b>	<b>424.332.543.893</b>
<b>I - Tiền và các khoản tương đương tiền</b>	<b>110</b>		<b>1.705.185.683</b>	<b>2.511.872.031</b>
1. Tiền	111	v.01	1.705.185.683	2.511.872.031
2. Các khoản tương đương tiền	112		-	-
<b>II - Đầu tư tài chính ngắn hạn</b>	<b>120</b>	<b>v.02</b>	-	-
1. Chứng khoán kinh doanh	121		-	-
2. Dự phòng giảm giá chứng khoán kinh doanh (*)	122		-	-
3. Đầu tư nắm giữ đến ngày đáo hạn	123		-	-
<b>III- Các khoản phải thu ngắn hạn</b>	<b>130</b>		<b>452.070.768.256</b>	<b>292.012.979.665</b>
1. Phải thu ngắn hạn của khách hàng	131		450.352.507.208	284.291.669.264
2. Trả trước cho người bán ngắn hạn	132		334.503.106	285.400.000
3. Phải thu nội bộ ngắn hạn	133			
4. Phải thu theo tiến độ KH hợp đồng XDựng	134		-	-
5. Phải thu về cho vay ngắn hạn	135	v.03		-
6. Phải thu ngắn hạn khác	136		20.732.948.265	20.293.071.594
7. Dự phòng phải thu ngắn hạn khó đòi (*)	137		(19.349.190.323)	(12.857.161.193)
8. Tài sản thiếu chờ xử lý	139		-	-
<b>IV- Hàng tồn kho</b>	<b>140</b>		<b>131.970.290.740</b>	<b>124.960.108.081</b>
1. Hàng tồn kho	141	v.04	132.584.158.265	125.587.743.642
2. Dự phòng giảm giá hàng tồn kho (*)	149		(613.867.525)	(627.635.561)
<b>V - Tài sản ngắn hạn khác</b>	<b>150</b>		<b>1.170.437.240</b>	<b>4.847.584.116</b>
1. Chi phí trả trước ngắn hạn	151		1.158.192.695	1.395.010.656
2. Thuế GTGT được khấu trừ	152		12.244.545	3.452.573.460
3. Thuế và các khoản khác phải thu Nhà nước	153	v.05	-	-
4. Giao dịch mua bán lại trái phiếu Chính Phủ	154		-	-
5. Tài sản ngắn hạn khác	155	v.05	-	-
<b>B - TÀI SẢN DÀI HẠN</b>	<b>200</b>		<b>215.003.427.491</b>	<b>226.751.061.112</b>
<b>I - Các khoản phải thu dài hạn</b>	<b>210</b>		-	-
1. Phải thu dài hạn của khách hàng	211	5	-	-
2. Trả trước cho người bán dài hạn	212		-	-
3. Vốn kinh doanh ở đơn vị trực thuộc	213	V.06	-	-

TÀI SẢN	MÃ SỐ	TH M	SỐ CUỐI KỲ	SỐ ĐẦU NĂM
4. Phải thu nội bộ dài hạn	214	V.07	-	-
5. Phải thu về cho vay dài hạn	215		-	-
6. Phải thu dài hạn khác	216		-	-
7. Dự phòng phải thu dài hạn khó đòi (*)	219		-	-
<b>II - Tài sản cố định</b>	<b>220</b>		<b>207.795.456.793</b>	<b>220.493.039.761</b>
1. Tài sản cố định hữu hình	221	V.08	207.686.720.401	220.330.066.395
- Nguyên giá	222		519.415.002.184	516.050.408.660
- Giá trị hao mòn lũy kế (*)	223		(311.728.281.783)	(295.720.342.265)
2. Tài sản cố định thuê tài chính	224	V.09	-	-
- Nguyên giá	225		-	-
- Giá trị hao mòn lũy kế (*)	226		-	-
3- Tài sản cố định vô hình	227	V.10	108.736.392	162.973.366
- Nguyên giá	228		333.444.170	333.444.170
- Giá trị hao mòn lũy kế (*)	229		(224.707.778)	(170.470.804)
<b>III - Bất động sản đầu tư</b>	<b>230</b>	<b>V.12</b>	-	-
- Nguyên giá	231		-	-
- Giá trị hao mòn lũy kế (*)	232		-	-
<b>IV - Tài sản dở dang dài hạn</b>	<b>240</b>		-	<b>71.115.004</b>
1. Chi phí sản xuất, kinh doanh dở dang dài hạn	241		-	-
2. Chi phí xây dựng cơ bản dở dang	242		-	71.115.004
<b>V- Đầu tư tài chính dài hạn</b>	<b>250</b>		-	-
1. Đầu tư vào công ty con	251	V.14	-	-
2. Đầu tư vào công ty liên doanh, liên kết	252	V.21	-	-
3. Đầu tư góp vốn vào đơn vị khác	253		-	-
4. Dự phòng đầu tư tài chính dài hạn (*)	254		-	-
5. Đầu tư nắm giữ đến ngày đáo hạn	255		-	-
<b>VI. Tài sản dài hạn khác</b>	<b>260</b>		<b>7.207.970.698</b>	<b>6.186.906.347</b>
1. Chi phí trả trước dài hạn	261		7.207.970.698	6.186.906.347
2. Tài sản thuê thu nhập hoãn lại	262		-	-
3. Thiết bị, vật tư, phụ tùng thay thế dài hạn	263		-	-
4. Tài sản dài hạn khác	268		-	-
<b>TỔNG CỘNG TÀI SẢN (270=100+200)</b>	<b>270</b>		<b>801.920.109.410</b>	<b>651.083.605.005</b>
<b>C - NỢ PHẢI TRẢ</b>	<b>300</b>		<b>742.284.981.690</b>	<b>590.987.823.562</b>
<b>I - Nợ ngắn hạn</b>	<b>310</b>		<b>699.642.692.064</b>	<b>531.322.282.467</b>
1. Phải trả người bán ngắn hạn	311	V.15	417.077.931.988	215.837.059.969
2. Người mua trả tiền trước ngắn hạn	312		294.678.468	581.783.841

TÀI SẢN	MÃ SỐ	TH M	SỐ CUỐI KỲ	SỐ ĐẦU NĂM
3. Thuế và các khoản nộp Nhà nước	313		2.878.583.459	1.161.084.977
4. Phải trả người lao động	314		17.497.803.928	26.079.984.469
5. Chi phí phải trả ngắn hạn	315		11.783.313.140	5.962.389.084
6. Phải trả nội bộ ngắn hạn	316	V.16	-	-
7. Phải trả theo tiến độ kế hoạch hợp đồng xây dựng	317		-	-
8. Doanh thu chưa thực hiện ngắn hạn	318	V.17	-	-
9. Phải trả ngắn hạn khác	319		4.148.106.082	1.281.150.551
10. Vay và nợ thuê tài chính ngắn hạn	320		220.512.792.927	257.274.841.987
11. Dự phòng phải trả ngắn hạn	321	V.18	23.227.875.716	21.256.538.278
12. Quỹ khen thưởng, phúc lợi	322		2.221.606.356	1.887.449.311
13. Quỹ bình ổn giá	323		-	-
14. Giao dịch mua bán lại trái phiếu Chính phủ	324		-	-
<b>II - Nợ dài hạn</b>	<b>330</b>		<b>42.642.289.626</b>	<b>59.665.541.095</b>
1. Phải trả người bán dài hạn	331		-	-
2. Người mua trả tiền trước dài hạn	332	V.19	-	-
3. Chi phí phải trả dài hạn	333		-	-
4. Phải trả nội bộ về vốn kinh doanh	334	V.20	-	-
5. Phải trả nội bộ dài hạn	335	V.21	-	-
6. Doanh thu chưa thực hiện dài hạn	336		-	-
7. Phải trả dài hạn khác	337		-	-
8. Vay và nợ thuê tài chính dài hạn	338		42.390.009.626	59.413.261.095
9. Trái phiếu chuyển đổi	339		-	-
10. Cổ phiếu ưu đãi	340		-	-
11. Thuế thu nhập hoãn lại phải trả	341		-	-
12. Dự phòng phải trả dài hạn	342		252.280.000	252.280.000
13. Quỹ phát triển khoa học và công nghệ	343		-	-
<b>D - VỐN CHỦ SỞ HỮU</b>	<b>400</b>		<b>59.635.127.720</b>	<b>60.095.781.443</b>
<b>I - Vốn chủ sở hữu</b>	<b>410</b>	<b>V.22</b>	<b>55.120.562.720</b>	<b>55.156.677.334</b>
1. Vốn góp của chủ sở hữu	411		46.973.510.000	46.973.510.000
- Cổ phiếu phổ thông có quyền biểu quyết	411a		46.973.510.000	46.973.510.000
- Cổ phiếu ưu đãi	411b		-	-
2. Thặng dư vốn cổ phần	412		-	-
3. Quyền chọn chuyển đổi trái phiếu	413		-	-
4. Vốn khác của chủ sở hữu	414		-	-
5. Cổ phiếu quỹ (*)	415		-	-
6. Chênh lệch đánh giá lại tài sản	416		-	-

TÀI SẢN	MÃ SỐ	TH M	SỐ CUỐI KỲ	SỐ ĐẦU NĂM
7. Chênh lệch tỷ giá hối đoái	417		-	-
8. Quỹ đầu tư phát triển	418		1.498.205.970	987.834.379
9. Quỹ hỗ trợ sắp xếp doanh nghiệp	419		-	-
10. Quỹ khác thuộc vốn chủ sở hữu	420		-	-
11. Lợi nhuận sau thuế chưa phân phối	421		6.648.846.750	1.626.217.968
- LNST chưa phân phối lũy kế đến cuối kỳ trước	421a		1.736.213.519	1.626.217.968
- LNST chưa phân phối kỳ này	421b		4.912.633.231	5.569.114.987
12. Nguồn vốn đầu tư XDCB	422		-	-
<b>II - Nguồn kinh phí và quỹ khác</b>	<b>430</b>		<b>4.514.565.000</b>	<b>4.939.104.109</b>
1. Nguồn kinh phí	431	V.23	435.586.000	436.746.000
2. Nguồn kinh phí đã hình thành TSCĐ	432		4.078.979.000	4.502.358.109
<b>TỔNG CỘNG NGUỒN VỐN</b> <b>(440=300+400)</b>	<b>440</b>		<b>801.920.109.410</b>	<b>651.083.605.005</b>

Người lập biểu



Ngô Kim Dung


Kế toán trưởng



Phạm Thu Hương

Lập ngày 19 tháng 10 năm 2017

Giám đốc




Phạm Minh Tuấn


**BÁO CÁO KẾT QUẢ HOẠT ĐỘNG KINH DOANH GIỮA NIÊN ĐỘ** HN

Lũy kế đến ngày 30 tháng 9 năm 2017

Đơn vị: VND

CHỈ TIÊU	Mã số	Thuyết minh	Quý III		Lũy kế từ đầu năm đến cuối quý	
			Năm nay	Năm trước	Năm nay	Năm trước
1. Doanh thu bán hàng và cung cấp dịch vụ	01	21	276.673.074.037	271.936.043.546	765.096.206.920	804.048.817.788
2. Các khoản giảm trừ doanh thu	02	22	-	-	-	-
3. Doanh thu thuần về bán hàng và cung cấp dịch vụ	10		276.673.074.037	271.936.043.546	765.096.206.920	804.048.817.788
4. Giá vốn hàng bán	11	22	252.909.957.937	244.038.233.176	692.005.577.220	722.652.542.404
5. Lợi nhuận gộp về bán hàng và cung cấp dịch vụ	20		23.763.116.100	27.897.810.370	73.090.629.700	81.396.275.384
6. Doanh thu hoạt động tài chính	21	23	2.326.578	5.630.313	10.606.042	100.448.804
7. Chi phí tài chính	22	24	4.739.872.027	5.815.715.260	15.682.866.502	18.923.850.899
<i>Trong đó: chi phí lãi vay</i>	23		<i>4.428.404.805</i>	<i>5.815.715.260</i>	<i>14.962.804.511</i>	<i>18.049.592.098</i>
8. Chi phí bán hàng	24	25	2.159.945.260	2.044.953.901	3.070.551.299	3.687.091.273
9. Chi phí quản lý doanh nghiệp	25	26	14.953.673.800	17.567.783.107	48.369.730.324	53.503.463.990
10. Lợi nhuận thuần từ hoạt động kinh doanh	30		1.911.951.591	2.474.988.415	5.978.087.617	5.382.318.026
11. Thu nhập khác	31	27	193.885.191	164.349.810	438.565.186	1.416.375.896
12. Chi phí khác	32	28	123.178.189	111.676.059	273.820.035	460.619.314
13. Lợi nhuận khác	40		70.707.002	52.673.751	164.745.151	955.756.582
14. Tổng lợi nhuận kế toán trước thuế	50		1.982.658.593	2.527.662.166	6.142.832.768	6.338.074.608
Lợi nhuận Chi nhánh trước thuế						
15. Chi phí thuế TNDN hiện hành	51	29	396.531.718	505.532.434	1.230.199.537	1.285.653.141
16. Chi phí thuế TNDN hoãn lại	52	30	-	-	-	-
17. Lợi nhuận sau thuế thu nhập doanh nghiệp	60		1.586.126.875	2.022.129.732	4.912.633.231	5.052.421.467
18. Lãi cơ bản trên cổ phiếu (*)	70	30			1.046	1.237
19. Lãi suy giảm trên cổ phiếu (*)	71					

Người lập biểu



Ngô Kim Dung

Kế toán trưởng



Phạm Thu Hương



Ngày 19 tháng 10 năm 2017

Giám đốc

Phạm Minh Tuấn

**BÁO CÁO LƯU CHUYỂN TIỀN TỆ** HN

(Theo phương pháp gián tiếp)

Ngày 30 tháng 09 năm 2017

Đơn vị tính: đồng

Chỉ tiêu	Mã số	Kỳ này	Kỳ trước
1	2	4	5
<b>I. LƯU CHUYỂN TIỀN TỪ HOẠT ĐỘNG SẢN XUẤT KINH DOANH</b>			
<b>1. Lợi nhuận trước thuế</b>	<b>01</b>	<b>6.142.832.768</b>	<b>6.338.074.608</b>
<b>2. Điều chỉnh cho các khoản</b>			
- Khấu hao tài sản cố định	02	15.638.797.383	30.574.672.670
- Các khoản dự phòng	03	8.449.598.532	7.173.317.242
- Lãi, lỗ chênh lệch tỷ giá hối đoái do đánh giá lại các khoản mục tiền tệ có gốc ngoại tệ	04	(502.233)	79.487.787
- Lãi lỗ từ hoạt động đầu tư	05	(10.103.809)	(20.961.017)
- Chi phí lãi vay	06	14.962.804.511	18.049.592.098
- Các khoản điều chỉnh khác	07	-	-
<b>3. Lợi nhuận từ hoạt động kinh doanh trước thay đổi vốn lưu động</b>	<b>08</b>	<b>45.183.427.152</b>	<b>62.194.183.388</b>
- Tăng, giảm các khoản phải thu	09	(163.109.488.806)	(33.185.454.926)
- Tăng, giảm hàng tồn kho	10	(6.996.414.623)	(34.223.823.719)
- Tăng, giảm các khoản phải trả (không bao gồm lãi vay phải trả và thuế TNDN phải nộp)	11	203.915.069.276	19.753.436.285
- Tăng, giảm chi phí trả trước	12	(784.246.390)	4.694.053.345
- Tăng, giảm chứng khoán kinh doanh	13	-	-
- Tiền lãi vay đã trả	14	(14.962.804.511)	(17.607.577.861)
- Thuế thu nhập doanh nghiệp đã nộp	15	(1.930.354.454)	(1.288.429.934)
- Tiền thu khác từ hoạt động kinh doanh	16	8.200.000	8.000.000
- Tiền chi khác cho hoạt động kinh doanh	17	(863.920.000)	(2.710.306.780)
<b>Lưu chuyển tiền thuần từ hoạt động kinh doanh</b>	<b>20</b>	<b>60.459.467.644</b>	<b>(2.365.920.202)</b>
<b>II. LƯU CHUYỂN TỪ HOẠT ĐỘNG ĐẦU TƯ</b>			
1. Tiền chi để mua sắm và xây dựng TSCĐ và các tài sản dài hạn khác	21	(5.950.877.272)	(2.951.409.382)
2. Tiền thu từ thanh lý, nhượng bán TSCĐ và các tài sản dài hạn khác	22	-	-
3. Tiền chi cho vay, mua các công cụ nợ của đơn vị khác	23	-	-
4. Tiền thu hồi cho vay, bán lại các công cụ nợ của đơn vị khác	24	-	-
5. Tiền chi đầu tư góp vốn vào đơn vị khác	25	-	-

Chỉ tiêu	Mã số	Kỳ này	Kỳ trước
6. Tiền thu hồi đầu tư góp vốn vào đơn vị khác	26	-	-
7. Tiền thu lãi cho vay, cổ tức và lợi nhuận được chia	27	10.103.809	20.961.017
<b>Lưu chuyển tiền thuần từ hoạt động đầu tư</b>	<b>30</b>	<b>(5.940.773.463)</b>	<b>(2.930.448.365)</b>
<b>III. LƯU CHUYỂN TIỀN TỪ HOẠT ĐỘNG TÀI CHÍNH</b>			
1. Tiền thu từ phát hành cổ phiếu, nhận vốn góp của chủ sở hữu	31	-	-
2. Tiền chi trả vốn góp cho các chủ sở hữu, mua lại cổ phiếu của doanh nghiệp đã phát hành	32	-	-
3. Tiền thu từ đi vay	33	341.792.966.120	480.812.882.663
4. Tiền trả nợ gốc vay	34	(395.578.266.649)	(472.078.073.885)
5. Tiền trả nợ gốc thuê tài chính	35	-	-
6. Cổ tức, lợi nhuận đã trả cho chủ sở hữu	36	(1.540.080.000)	(3.701.508.000)
<b>Lưu chuyển tiền thuần từ hoạt động tài chính</b>	<b>40</b>	<b>(55.325.380.529)</b>	<b>5.033.300.778</b>
<b>Lưu chuyển tiền thuần trong kỳ (50=20+30+40)</b>	<b>50</b>	<b>(806.686.348)</b>	<b>(263.067.789)</b>
Tiền và tương đương tiền đầu kỳ	60	2.511.872.031	3.647.456.697
Ảnh hưởng của thay đổi tỷ giá quy đổi ngoại tệ	61	-	-
<b>Tiền và tương đương tiền cuối kỳ (70=50+60+61)</b>	<b>70</b>	<b>1.705.185.683</b>	<b>3.384.388.908</b>

Người lập biểu



Ngô Kim Dung

Kế toán trưởng



Phạm Thu Hương

Lập ngày 19 tháng 10 năm 2017

Giám đốc



Phạm Minh Tuấn

## **BẢN THUYẾT MINH BÁO CÁO TÀI CHÍNH**

Tại ngày 30 tháng 9 năm 2017

### **I- ĐẶC ĐIỂM HOẠT ĐỘNG CỦA DOANH NGHIỆP :**

1. Hình thức sở hữu vốn : Công ty CP chế tạo máy - Vinacomin
2. Lĩnh vực kinh doanh: Sản xuất công nghiệp
3. Ngành nghề kinh doanh : Chế tạo sản phẩm cơ khí
4. Chu kỳ sản xuất, kinh doanh thông thường: 12 tháng
5. Đặc điểm hoạt động của doanh nghiệp trong năm tài chính có ảnh hưởng đến báo cáo tài chính
6. Cấu trúc doanh nghiệp
  - Danh sách các công ty con;
  - Danh sách các công ty liên doanh, liên kết;
  - Danh sách các đơn vị trực thuộc không có tư cách pháp nhân hạch toán phụ thuộc: Chi nhánh Công ty CP Chế tạo máy tại Hà Nội
7. Tuyên bố về khả năng so sánh thông tin trên Báo cáo tài chính

### **II- KỶ KẾ TOÁN, ĐƠN VỊ TIỀN TỆ SỬ DỤNG TRONG KẾ TOÁN :**

1. Kỳ kế toán năm (bắt đầu từ ngày 1/1/2015 kết thúc vào ngày 31/12/2015)
2. Đơn vị tiền tệ sử dụng trong kế toán : Đồng Việt Nam

### **III- CHUẨN MỰC VÀ CHẾ ĐỘ KẾ TOÁN ÁP DỤNG :**

1. Chế độ kế toán áp dụng :  
Chế độ kế toán áp dụng trong Tập đoàn công nghiệp Than - Khoáng sản Việt Nam theo QĐ số 2917/QĐ-HĐQT ngày 27/12/2006.
2. Tuyên bố về việc tuân thủ Chuẩn mực kế toán và Chế độ kế toán:  
Báo cáo tài chính được lập phù hợp với 26 Chuẩn mực kế toán Việt Nam và phù hợp với chế độ kế toán Việt nam theo thông tư số 200/2014/TT-BTC ngày 22/12/2014 của Bộ Tài chính

### **IV- CÁC CHÍNH SÁCH KẾ TOÁN ÁP DỤNG :**

1. Nguyên tắc chuyển đổi Báo cáo tài chính lập bằng ngoại tệ sang đồng Việt Nam ( trường hợp đồng tiền ghi sổ kế toán khác với đồng Việt Nam); Ảnh hưởng (nếu có) do việc chuyển đổi Báo cáo tài chính từ đồng ngoại tệ sang đồng Việt Nam
2. Các loại tỷ giá hối đoái áp dụng trong kế toán
3. Nguyên tắc xác định lãi suất thực tế (lãi suất hiệu lực) dùng để chiết khấu dòng tiền
4. Nguyên tắc ghi nhận các khoản tiền và các khoản tương đương tiền
5. Nguyên tắc kế toán các khoản đầu tư tài chính
  - a) Chứng khoán kinh doanh;
  - b) Các khoản đầu tư nắm giữ đến ngày đáo hạn
  - c) Các khoản cho vay;
  - d) Đầu tư vào công ty con; công ty liên doanh, liên kết;
  - d) Đầu tư vào công cụ vốn của đơn vị khác
  - e) Các phương pháp kế toán đối với các giao dịch khác liên quan đến đầu tư tài chính
6. Nguyên tắc kế toán nợ phải thu



7. Nguyên tắc ghi nhận hàng tồn kho:
  - Nguyên tắc ghi nhận hàng tồn kho
  - Phương pháp tính giá trị hàng tồn kho: Bình quân gia quyền
  - Phương pháp hạch toán hàng tồn kho:
  - Phương pháp lập dự phòng giảm giá hàng tồn kho:
  - Các khoản đầu tư ngắn hạn, dài hạn khác;
  - Phương pháp lập dự phòng giảm giá đầu tư ngắn hạn, dài hạn.
8. Nguyên tắc ghi nhận và các khấu hao TSCĐ, TSCĐ thuê tài chính, bất động sản đầu tư
9. Nguyên tắc kế toán các hợp đồng hợp tác kinh doanh
10. Nguyên tắc kế toán thuế TNDN hoãn lại.
11. Nguyên tắc kế toán chi phí trả trước
12. Nguyên tắc kế toán nợ phải trả
13. Nguyên tắc ghi nhận vay và nợ phải trả thuê tài chính
14. Nguyên tắc ghi nhận và vốn hóa các khoản chi phí đi vay
15. Nguyên tắc ghi nhận chi phí phải trả
16. Nguyên tắc và phương pháp ghi nhận các khoản dự phòng phải trả.
17. Nguyên tắc ghi nhận doanh thu chưa thực hiện.
18. Nguyên tắc ghi nhận trái phiếu chuyển đổi
19. Nguyên tắc ghi nhận vốn chủ sở hữu:
  - Nguyên tắc ghi nhận vốn góp của chủ sở hữu, thặng dư vốn cổ phần, quyền chọn trái phiếu chuyển đổi, vốn khác của chủ sở hữu
  - Nguyên tắc ghi nhận chênh lệch đánh giá lại tài sản.
  - Nguyên tắc ghi nhận chênh lệch tỷ giá
  - Nguyên tắc ghi nhận lợi nhuận chưa phân phối.
20. Nguyên tắc và phương pháp ghi nhận doanh thu :
  - Doanh thu bán hàng: Hàng hoá đã giao cho khách hàng đã phát hành hoá đơn và được khách hàng chấp nhận thanh toán không phân biệt đã trả tiền hay chưa.
  - Doanh thu cung cấp dịch vụ: dịch vụ đã giao cho khách hàng đã phát hành hoá đơn và được khách hàng chấp nhận thanh toán không phân biệt đã trả tiền hay chưa.
  - Doanh thu hoạt động tài chính: Tuân thủ theo chuẩn mực kế toán số 14.
  - Doanh thu hợp đồng xây dựng: Tuân thủ theo chuẩn mực số 15.
  - Thu nhập khác:
21. Nguyên tắc kế toán các khoản giảm trừ doanh thu
22. Nguyên tắc kế toán giá vốn hàng bán
23. Nguyên tắc kế toán chi phí tài chính
24. Nguyên tắc kế toán chi phí bán hàng, chi phí quản lý doanh nghiệp
25. Nguyên tắc và phương pháp ghi nhận chi phí thuế thu nhập doanh nghiệp hiện hành, chi phí thuế thu nhập doanh nghiệp hoãn lại
26. Các nguyên tắc và phương pháp kế toán khác.

V. THÔNG TIN BỔ SUNG CHO CÁC KHOẢN MỤC TRÌNH BÀY TRONG BẢNG CÂN ĐỐI KẾ TOÁN

(Đơn vị tính: đồng)

1. Tiền	Cuối kỳ	Đầu năm
-Tiền mặt	93.433.417	233.066.756
-Tiền gửi ngân hàng	1.611.752.266	2.278.805.275
-Các khoản tương đương tiền	-	-
<b>Cộng</b>	<b>1.705.185.683</b>	<b>2.511.872.031</b>

2-Các khoản đầu tư tài chính	Cuối kỳ			Đầu năm		
	Giá gốc	Giá trị hợp lý	Dự phòng	Giá gốc	Giá trị hợp lý	Dự phòng
a) Chứng khoán kinh doanh						
- Tổng giá trị cổ phiếu: (chi tiết từng loại cổ phiếu chiếm từ 10% trên tổng giá trị cổ phiếu trở lên)						
- Tổng giá trị trái phiếu: (chi tiết từng loại trái phiếu chiếm từ 10% trên tổng giá trị trái phiếu trở lên)						
- Các khoản đầu tư khác						
- Lý do thay đổi với từng khoản đầu tư/loại cổ phiếu, trái phiếu						
+ Về số lượng						
+ Về giá trị						
b) Đầu tư nắm giữ đến ngày đáo hạn						
	Giá gốc	Giá trị hợp lý	Dự phòng	Giá gốc	Giá trị hợp lý	Dự phòng
b1) Ngắn hạn						
- Tiền gửi có kỳ hạn						
- Trái phiếu						
- Các khoản đầu tư khác						
b2) Dài hạn						
- Tiền gửi có kỳ hạn						
- Trái phiếu						
- Các khoản đầu tư khác						
c) Đầu tư góp vốn vào đơn vị khác (chi tiết từng khoản đầu tư theo tỷ lệ vốn nắm giữ và tỷ lệ quyền biểu quyết)						
- Đầu tư vào công ty con						
- Đầu tư vào công ty liên doanh, liên kết						
- Đầu tư vào đơn vị khác						

<b>3 Phải thu của khách hàng - HN</b>	<b>Cuối kỳ</b>	<b>Đầu năm</b>
<b>a Phải thu của khách hàng ngắn hạn</b>	<b>450.352.507.208</b>	<b>276.566.954.385</b>
- Chi tiết các khoản phải thu của khách hàng chiếm từ 10% trở lên trên tổng phải thu khách hàng	<b>250.744.207.934</b>	<b>161.118.029.488</b>
1 BQL Dự án Nhà máy Alumina Nhân Cơ - Vinacomin	17.311.044.673	43.533.257.652
2 Công ty CP Cơ khí Ô tô Uông Bí	41.281.823.405	36.026.707.716
3 Công ty CP Cơ khí Mỏ và Đóng tàu - TKV	145.019.074.984	54.954.802.358
4 Công ty Xây dựng mỏ Hàm Lò 1 - Vinacomin	47.132.264.872	26.603.261.762
- Các khoản phải thu của khách hàng khác	<b>199.608.299.274</b>	<b>115.448.924.897</b>
<b>b Phải thu của khách hàng dài hạn</b>		
- Chi tiết các khoản phải thu của khách hàng chiếm từ 10% trở lên trên tổng phải thu khách hàng		
- Các khoản phải thu của khách hàng khác		
<b>c Phải thu của khách hàng là các bên liên quan</b>		

4. Phải thu khác	Cuối kỳ		Đầu năm	
	Giá trị	Dự phòng	Giá trị	Dự phòng
<b>a) Ngắn hạn</b>	20.732.948.265	-	20.293.071.594	-
- Phải thu về cổ phần hóa;	-	-	-	-
- Phải thu về cổ tức và lợi nhuận được chia;	-	-	-	-
- Phải thu người lao động;	-	-	-	-
- Ký cược, ký quỹ	-	-	-	-
- Cho mượn;	-	-	-	-
- Các khoản chi hộ;	175.911.178	-	134.696.348	-
- Phải thu khác.	20.557.037.087	-	20.158.375.246	-
<b>b) Dài hạn</b>	-	-	-	-
- Phải thu về cổ phần hóa;	-	-	-	-
.....	-	-	-	-
- Phải thu khác.	-	-	-	-
<b>Cộng:</b>	20.732.948.265	-	20.293.071.594	-
5. Tài sản thiếu chờ xử lý	Cuối kỳ		Đầu năm	
	Số lượng	Giá trị	Số lượng	Giá trị
a) Tiền	-	-	-	-
b) Hàng tồn kho	-	-	-	-
c) TSCĐ	-	-	-	-
d) Tài sản khác	-	-	-	-
6. Nợ xấu	Cuối kỳ		Đầu năm	
	Giá gốc	Giá trị có thể thu hồi	Giá gốc	Giá trị có thể thu hồi
<b>- Tổng giá trị các khoản phải thu, cho vay quá hạn thanh toán hoặc chưa quá hạn nhưng khó có khả năng thu hồi</b>	36.009.751.253	16.660.560.930	16.223.189.263	3.366.028.070
Công ty xây lắp điện Nam Hà	88.820.405	-	88.820.405	-
Công ty cơ khí xây dựng Đại Mỗ	1.205.846.195	-	1.205.846.195	-
Công ty XD số 18 - LICOGI	684.666.405	-	684.666.405	-

TĐ công nghiệp kinh tế Quốc tế Thương Hải TQ (SPECO) (DA Nhiệt điện Sơn Động)	9.180.156.486	-	9.188.244.730	-
Trần Quang Hưng (100 bộ giá khung thủy lực di động GK 1600/1.6.2/HT Cty than Nam Mẫu vay	19.291.441.000	13.504.008.700	-	-
Công ty Xây dựng mỏ Hàm Lò 1 - Vinacomin	5.311.820.762	3.156.552.230	4.808.611.528	3.366.028.070
Công ty đầu tư và phát triển Hà nội	247.000.000	-	247.000.000	-
- Thông tin về các khoản tiền phạt, phải thu về lãi trả chậm... phát sinh từ các khoản nợ quá hạn nhưng ko được ghi nhận doanh thu				
- Khả năng thu hồi nợ phải thu quá hạn				
<b>Cộng:</b>	<b>36.009.751.253</b>	<b>16.660.560.930</b>	<b>16.223.189.263</b>	<b>3.366.028.070</b>
<b>7. Hàng tồn kho</b>	<b>Cuối kỳ</b>		<b>Đầu năm</b>	
	<b>Giá gốc</b>	<b>Dự phòng</b>	<b>Giá gốc</b>	<b>Dự phòng</b>
- Hàng mua đang đi trên đường	-	-	-	-
- Nguyên liệu, vật liệu	46.486.444.720	(290.416.528)	46.151.157.582	(290.416.528)
- Công cụ, dụng cụ	1.343.310.782	-	1.044.941.568	-
- Chi phí SXKD dở dang	48.971.461.754	-	44.447.252.478	-
- Thành phẩm	35.260.218.961	-	33.422.207.881	-
- Hàng hoá	522.722.048	(323.450.997)	522.184.133	(337.219.033)
- Hàng gửi đi bán	-	-	-	-
- Hàng hóa kho bảo thuế	-	-	-	-
- Giá trị hàng tồn kho ứ đọng, kém, mất phẩm chất không có khả năng tiêu thụ tại thời điểm cuối kỳ; Nguyên nhân và hướng xử lý đối với hàng tồn kho ứ đọng, kém, mất phẩm chất;	-	-	-	-
- Giá trị hàng tồn kho dùng để thế chấp, cầm cố bảo đảm các khoản nợ phải trả tại thời điểm cuối kỳ	-	-	-	-
- Lý do dẫn đến việc trích lập thêm hoặc hoàn nhập dự phòng giảm giá hàng tồn kho	-	-	-	-
<b>Cộng:</b>	<b>132.584.158.265</b>	<b>(613.867.525)</b>	<b>125.587.743.642</b>	<b>(627.635.561)</b>

## 08. Tài sản dở dang dài hạn

Cuối kỳ

Đầu năm

## a. Chi phí sản xuất kinh doanh dở dang dài hạn

## b. Xây dựng cơ bản dở dang

Cuối kỳ

Đầu năm

+ Công trình: DA Quy hoạch khu đô thị phía Bắc

- Mua sắm

- XDCB

- Sửa chữa

Cộng

-

-

-

71.115.004

71.115.004

71.115.004

## 09-Tăng, giảm tài sản cố định hữu hình:

Khoản mục	Nhà cửa, vật kiến trúc	Máy móc, thiết bị	Phương tiện vận tải, truyền dẫn	Thiết bị dụng cụ quản lý	TSCĐ HH khác	Tổng cộng
<b>Nguyên giá</b>						
<b>Số dư đầu năm</b>	190.903.507.469	250.074.280.635	65.174.999.752	9.897.620.804	-	516.050.408.660
- Mua trong năm		1.401.779.057	382.889.786			1.784.668.843
- Đầu tư XDCB hoàn thành		1.018.065.049	581.317.448			1.599.382.497
- Tăng khác						-
- Chuyển sang BĐS đầu tư						-
- Thanh lý, nhượng bán						-
- Giảm khác	19.457.816					19.457.816
<b>Số dư cuối năm</b>	190.884.049.653	252.494.124.741	66.139.206.986	9.897.620.804	-	519.415.002.184
<b>Giá trị hao mòn lũy kế</b>						
<b>Số dư đầu năm</b>	104.627.836.640	122.754.767.126	61.182.887.253	7.154.851.246	-	295.720.342.265
- Khấu hao trong năm	4.520.494.169	9.051.591.508	1.928.705.348	507.148.493		16.007.939.518
- Tăng khác						-
- Chuyển sang BĐS đầu tư						-
- Thanh lý, nhượng bán						-
- Giảm khác						-
<b>Số dư cuối năm</b>	109.148.330.809	131.806.358.634	63.111.592.601	7.661.999.739	-	311.728.281.783
<b>Giá trị còn lại</b>						
- Tại ngày đầu năm	86.275.670.829	127.319.513.509	3.992.112.499	2.742.769.558	-	220.330.066.395
- Tại ngày cuối năm	81.735.718.844	120.687.766.107	3.027.614.385	2.235.621.065	-	207.686.720.401

\* Giá trị còn lại cuối kỳ của TSCĐ hữu hình dùng thế chấp, cầm cố đảm bảo khoản vay:

\* Nguyên giá TSCĐ cuối năm đã khấu hao hết nhưng vẫn còn sử dụng:

\* Nguyên giá TSCĐ cuối năm chờ thanh lý:

\* Các cam kết về việc mua, bán TSCĐ hữu hình có giá trị lớn trong tương lai:

\* Các thay đổi khác về TSCĐ hữu hình:

**10. Tăng, giảm TSCĐ vô hình:**

Khoản mục	Quyền sử dụng đất	Quyền phát hành	Bản quyền, bằng sáng chế	Nhãn hiệu hàng hóa	Phần mềm quản lý	Giấy phép và giấy phép nhượng quyền	TSCĐ vô hình khác	Tổng cộng
<i>Nguyên giá</i>								
<b>Số dư đầu năm</b>	-				216.947.896	-	116.496.274	333.444.170
- Mua trong năm								-
- Tạo ra từ nội bộ doanh nghiệp								-
- Tăng do hợp nhất kinh doanh								-
- Tăng khác								-
- Thanh lý, nhượng bán								-
- Giảm khác								-
<b>Số dư cuối năm</b>	-		-	-	216.947.896	-	116.496.274	333.444.170
<i>Giá trị hao mòn lũy kế</i>								-
<b>Số dư đầu năm</b>					53.974.530	-	116.496.274	170.470.804
- Khấu hao trong năm					54.236.974			54.236.974
- Tăng khác								-
- Thanh lý, nhượng bán								-
- Giảm khác								-
<b>Số dư cuối năm</b>	-		-	-	108.211.504	-	116.496.274	224.707.778
<i>Giá trị còn lại</i>								-
- Tại ngày đầu năm	-		-	-	162.973.366	-	-	162.973.366
- Tại ngày cuối năm	-		-	-	108.736.392	-	-	108.736.392

\* Giá trị còn lại cuối kỳ của TSCĐ hữu hình dùng thế chấp, cầm cố đảm bảo khoản vay:

\* Nguyên giá TSCĐ cuối năm đã khấu hao hết nhưng vẫn còn sử dụng:

\* Thuyết minh số liệu và giải trình khác:

<b>13. Chi phí trả trước</b>	<b>Cuối kỳ</b>	<b>Đầu năm</b>
<b>a. Ngắn hạn (chi tiết theo từng khoản mục)</b>	<b>1.158.192.695</b>	<b>1.395.010.656</b>
- Chi phí trả trước về thuê hoạt động TSCĐ; SC TSCĐ	-	256.265.895
- Công cụ, dụng cụ xuất dùng	765.900.758	585.066.163
- Chi phí đi vay		
- Các khoản khác (nêu chi tiết nếu có giá trị lớn)	392.291.937	553.678.598
<b>b. Dài hạn</b>	<b>7.207.970.698</b>	<b>6.186.906.347</b>
- Chi phí thành lập doanh nghiệp		
- Chi phí trả trước về thuê hoạt động TSCĐ; SC TSCĐ	7.207.970.698	6.186.906.347
- Chi phí mua bảo hiểm		
- Các khoản khác (nêu chi tiết nếu có giá trị lớn)		
<b>Cộng</b>	<b>8.366.163.393</b>	<b>7.581.917.003</b>
<b>14. Tài sản khác</b>		



**15. Vay và nợ thuê tài chính -HN**

**a. Vay ngắn hạn**

Cuối kỳ		Trong kỳ		Đầu năm	
Giá trị	Số có khả năng trả nợ	Tăng	Giảm	Giá trị	Số có khả năng trả nợ
220.512.792.927	220.512.792.927	358.816.217.589	395.578.266.649	257.274.841.987	257.274.841.987

**b.Vay dài hạn**

Cuối kỳ		Trong kỳ		Đầu năm	
Giá trị	Số có khả năng trả nợ	Tăng	Giảm	Giá trị	Số có khả năng trả nợ
42.390.009.626	42.390.009.626	5.965.078.000	22.988.329.469	59.413.261.095	59.413.261.095

**c. Các khoản nợ thuê tài chính**

Thời hạn	Kỳ này			Kỳ trước		
	Tổng khoản thanh toán tiền	Trả tiền lãi thuê	Trả nợ gốc	Tổng khoản thanh toán tiền thuê tài	Trả tiền lãi thuê	Trả nợ gốc
Từ 1 năm trở xuống						
Trên 1 năm đến 5 năm						
Trên 5 năm						

**d. Số vay và nợ thuê tài chính quá hạn chưa thanh toán**

Nội dung	Cuối kỳ		Đầu năm	
	Gốc	Lãi	Gốc	Lãi
Vay				
Nợ thuê tài chính				
Lý do chưa thanh toán				

**đ. Thuyết minh chi tiết về các khoản vay và nợ thuê tài chính đối với các bên liên quan**

16. Phải trả người bán <sup>HN</sup>	Cuối kỳ	Đầu năm
<b>a) Các khoản phải trả người bán ngắn hạn</b>	<b>417.077.931.988</b>	<b>215.837.059.969</b>
- Chi tiết cho từng đối tượng chiếm từ 10% trở lên trên tổng số phải trả	<b>251.463.621.935</b>	<b>62.713.532.210</b>
1 Công ty CP Khai khoáng miền núi	20.392.005.937	17.956.447.026
2 Tổng Công ty Khoáng sản - Vinacomin	231.071.615.998	44.757.085.184
- Phải trả cho các đối tượng khác	<b>165.614.310.053</b>	<b>153.123.527.759</b>
<b>b) Các khoản phải trả người bán dài hạn</b>	-	-
- Chi tiết cho từng đối tượng chiếm từ 10% trở lên trên tổng số phải trả	-	-
- Phải trả cho các đối tượng khác	-	-
<b>Cộng</b>	<b>417.077.931.988</b>	<b>215.837.059.969</b>

## 17. Thuế và các khoản phải nộp nhà nước <sup>HN</sup>

### a) Phải nộp

Chỉ tiêu	Đầu năm	Phải nộp	Đã nộp	Cuối kỳ
Thuế GTGT	51.329.575	8.828.600.522	6.519.014.742	2.360.915.355
Thuế GTGT nhập khẩu	-			-
Thuế nhập khẩu	-			-
Thuế TNDN	1.099.447.082	1.230.199.537	1.930.354.454	399.292.165
Thuế TNCN	10.308.320	352.958.214	244.890.595	118.375.939
Thuế đất	-	3.108.790.557	3.108.790.557	-
Thuế môn bài	-	4.000.000	4.000.000	-
Thuế khác	-			-
<b>Tổng cộng</b>	<b>1.161.084.977</b>	<b>13.524.548.830</b>	<b>11.807.050.348</b>	<b>2.878.583.459</b>

### b) Phải thu

Chỉ tiêu	Đầu năm	Phải nộp	Đã nộp	Cuối kỳ
Thuế GTGT				-
Thuế GTGT nhập khẩu				-
Thuế nhập khẩu				-
Thuế TNDN				-
Thuế TNCN		58.574.676	58.574.676	-
Thuế đất				-
Thuế môn bài				-
Thuế khác				-
<b>Tổng cộng</b>	<b>-</b>	<b>58.574.676</b>	<b>58.574.676</b>	<b>-</b>

<b>18. Chi phí phải trả NN</b>		
<b>a) Ngắn hạn</b>	<b>Cuối kỳ</b>	<b>Đầu năm</b>
- Trích trước chi phí tiền lương trong thời gian nghỉ phép	-	-
- Chi phí trong thời gian ngừng kinh doanh	-	-
- Chi phí trích trước tạm tính giá vốn hàng hoá, thành phẩm BDS đã bán	-	-
- Các khoản trích trước khác	11.783.313.140	5.962.389.084
<b>a) Dài hạn</b>	<b>Cuối kỳ</b>	<b>Đầu năm</b>
- Lãi vay	-	-
- Các khoản khác	-	-
<b>19. Phải trả khác</b>	<b>Cuối kỳ</b>	<b>Đầu năm</b>
<b>a) Ngắn hạn</b>		
- Tài sản thừa chờ giải quyết		-
- Kinh phí Công đoàn		
- Bảo hiểm xã hội, y tế		
- Bảo hiểm thất nghiệp		-
- Phải trả cổ phần hóa		
- Nhận ký quỹ, ký cược ngắn hạn	40.000.000	40.000.000
- Cổ tức, lợi nhuận phải trả	113.656.900	57.284.100
- Các khoản phải trả, phải nộp khác	3.994.449.182	1.183.866.451
<b>Cộng</b>	<b>4.148.106.082</b>	<b>1.281.150.551</b>
<b>b) Dài hạn</b>		
- Tài sản thừa chờ giải quyết		
- Kinh phí Công đoàn		
- Bảo hiểm xã hội, y tế		
- Bảo hiểm thất nghiệp		
- Phải trả cổ phần hóa		
- Nhận ký quỹ, ký cược dài hạn		
- Cổ tức, lợi nhuận phải trả		
- Các khoản phải trả, phải nộp khác		
<b>Cộng</b>	-	-

20. Doanh thu chưa thực hiện	Cuối kỳ	Đầu năm
a) Ngắn hạn		
b) Dài hạn		
c) Khả năng không thực hiện được hợp đồng với khách hàng		

21. Trái phiếu phát hành	Cuối kỳ			Đầu năm		
	Giá trị	Lãi suất	Kỳ hạn	Giá trị	Lãi suất	Kỳ hạn
21.1. Trái phiếu thường						
21.2. Trái phiếu chuyển đổi						

22. Cổ phiếu ưu đãi phân loại là nợ phải trả	Cuối kỳ	Đầu năm
- Mệnh giá		
- Đối tượng được phát hành		
- Điều khoản mua lại		
- Giá trị đã mua lại trong kỳ		
- Các thuyết minh khác		
23. Dự phòng phải trả	Cuối kỳ	Đầu năm
<b>a) Ngắn hạn</b>		
- Dự phòng bảo hành sản phẩm hàng hóa	17.837.424.854	21.256.538.278
- Dự phòng bảo hành công trình xây dựng	-	-
- Dự phòng tái cơ cấu	-	-
- Trích trước chi phí sửa chữa TSCĐ	5.390.450.862	-
- Dự phòng phải trả khác ( chi phí sửa chữa TSCĐ định kỳ, chi phí hoàn nguyên môi trường)	-	-
<b>Cộng:</b>	<b>23.227.875.716</b>	<b>21.256.538.278</b>
<b>b) Dài hạn</b>	<b>Cuối kỳ</b>	<b>Đầu năm</b>
- Dự phòng bảo hành sản phẩm hàng hóa	252.280.000	252.280.000
- Dự phòng bảo hành công trình xây dựng		
- Dự phòng tái cơ cấu		
- Dự phòng phải trả khác ( chi phí sửa chữa TSCĐ định kỳ, chi phí hoàn nguyên môi trường)		
<b>Cộng:</b>	<b>252.280.000</b>	<b>252.280.000</b>
24. Tài sản thuế thu nhập hoãn lại và thuế thu nhập hoãn lại phải trả	Cuối kỳ	Đầu năm
a. Tài sản thuế thu nhập hoãn lại		
b. Tài sản thuế thu nhập hoãn lại phải trả		

**25-Vốn chủ sở hữu**

**a- Bảng đối chiếu biến động của Vốn chủ sở hữu**

Nội dung	Các khoản mục thuộc vốn chủ sở hữu								
	Vốn góp của chủ sở hữu	Thặng dư vốn cổ phần	Quyền chọn chuyển đổi trái phiếu	Vốn khác của chủ sở hữu	Chênh lệch đánh giá lại tài sản	Chênh lệch tỷ giá	Lợi nhuận sau thuế chưa phân phối và các quỹ	Các khoản mục khác	Cộng
A	1	2	3	4	5	6	7	8	9
<b>Số dư đầu năm trước</b>	<b>46.973.510.000</b>	-	-	-	-	-	<b>1.626.217.968</b>	<b>987.834.379</b>	<b>49.587.562.347</b>
- Tăng vốn trong năm trước	-	-	-	-	-	-	5.569.114.987	-	5.569.114.987
- Lãi trong năm trước	-	-	-	-	-	-	-	-	-
- Tăng khác	-	-	-	-	-	-	-	-	-
- Giảm vốn trong năm trước	-	-	-	-	-	-	-	-	-
- Lỗ trong năm trước	-	-	-	-	-	-	-	-	-
- Giảm khác	-	-	-	-	-	-	-	-	-
<b>Số dư đầu năm nay</b>	<b>46.973.510.000</b>	-	-	-	-	-	<b>7.195.332.955</b>	<b>987.834.379</b>	<b>55.156.677.334</b>
- Tăng vốn năm nay	-	-	-	-	-	-	4.912.633.231	510.371.591	510.371.591
- Lãi trong năm nay	-	-	-	-	-	-	-	-	4.912.633.231
- Tăng khác	-	-	-	-	-	-	-	-	-
- Giảm vốn trong năm nay	-	-	-	-	-	-	-	-	-
- Lỗ trong năm nay	-	-	-	-	-	-	-	-	-
- Giảm khác (PP lợi nhuận)	-	-	-	-	-	-	5.459.119.436	-	5.459.119.436
<b>Số dư cuối kỳ</b>	<b>46.973.510.000</b>	-	-	-	-	-	<b>6.648.846.750</b>	<b>1.498.205.970</b>	<b>55.120.562.720</b>

**b- Chi tiết vốn đầu tư của chủ sở hữu**

- Vốn góp của công ty mẹ (nếu là công ty con)
- Vốn góp của các đối tượng khác (cổ phần phổ thông)

**Cộng**

**c- Các giao dịch về vốn với các chủ sở hữu và phân phối cổ tức, chia lợi nhuận**

- Vốn đầu tư của chủ sở hữu
- + vốn góp đầu năm
- + Vốn góp tăng trong năm

**Cuối kỳ**

- 19.251.000.000
- 27.722.510.000
- 46.973.510.000

**Năm nay**

- 46.973.510.000
- 46.973.510.000

**Đầu năm**

- 19.251.000.000
- 27.722.510.000
- 46.973.510.000

**Năm trước**

- 46.973.510.000
- 46.973.510.000

+ Vốn góp giảm trong năm			
+ Vốn góp cuối năm	46.973.510.000		46.973.510.000
- Cổ tức, lợi nhuận đã chia			
<b>d - Cổ phiếu</b>	<b>Cuối kỳ</b>	<b>Đầu năm</b>	
- Số lượng cổ phiếu đang ký phát hành	4.697.351	4.697.351	
- Số lượng cổ phiếu bán ra công chúng	4.697.351	4.697.351	
+ Cổ phiếu phổ thông	4.697.351	4.697.351	
+ Cổ phiếu ưu đãi			
- Số lượng cổ phiếu được mua lại			
+ Cổ phiếu phổ thông			
+ Cổ phiếu ưu đãi			
- Số lượng cổ phiếu đang lưu hành	4.697.351	4.697.351	
+ Cổ phiếu phổ thông	4.697.351	4.697.351	
+ Cổ phiếu ưu đãi			
* Mệnh giá cổ phiếu đang lưu hành	10.000	10.000	
<b>đ - Cổ tức</b>			
- Cổ tức đã công bố sau ngày kết thúc kỳ kế toán năm			
+ Cổ tức đã công bố trên cổ phiếu phổ thông			
+ Cổ tức đã công bố trên cổ phiếu ưu đãi			
- Cổ tức của cổ phiếu ưu đãi lũy kế chưa được ghi nhận			
<b>e - Các quỹ của doanh nghiệp</b>			
- Quỹ đầu tư phát triển	1.498.205.970		987.834.379
- Quỹ hỗ trợ sắp xếp doanh nghiệp			
- Quỹ khác thuộc vốn chủ sở hữu			
<b>g- Thu nhập và chi phí, lãi hoặc lỗ được ghi nhận trực tiếp vào vốn chủ sở hữu theo quy định của các chuẩn mực kế toán cụ thể</b>			

26. Chênh lệch đánh giá lại tài sản	Kỳ này	Kỳ trước
Lý do thay đổi giữa số đầu năm và cuối năm		
27. Chênh lệch tỷ giá	Kỳ này	Kỳ trước
- Chênh lệch tỷ giá do chuyển đổi BCTC lập bằng ngoại tệ sang VND		
- Chênh lệch tỷ giá phát sinh vì các nguyên nhân khác		
28. Nguồn kinh phí	Kỳ này	Kỳ trước
- Nguồn kinh phí được cấp trong năm		
- Chi sự nghiệp	435.586.000	436.746.000
- Nguồn kinh phí còn lại cuối năm	4.078.979.000	4.502.358.109
29. Các khoản mục ngoài Bảng cân đối kế toán	Cuối kỳ	Đầu năm
a) Tài sản thuê ngoài:		
b) Tài sản nhận giữ hộ	319.985.000	319.985.000
- Vật tư hàng hóa nhận giữ hộ, gia công, nhận ủy thác:		
<b>Xí nghiệp tư doanh cán thép Hoàng Lê</b>		
- Khung giá cán OI-01-01	151.145.000	151.145.000
- Khung cán D450	168.840.000	168.840.000
- Hàng hóa nhận bán hộ, nhận ký gửi, nhận cầm cố, thế chấp		
c) Ngoại tệ các loại		
Ngân hàng TMCP Hàng Hải - CN Quảng Ninh	USD 2.978,75	2.978,75
d) Vàng tiền tệ		
đ) Nợ khó đòi đã xử lý:		
e) Các thông tin khác		

30. Các thông tin khác do doanh nghiệp tự thuyết minh, giải thích



**VII- THÔNG TIN BỔ SUNG CHO CÁC KHOẢN MỤC TRÌNH BÀY TRONG BÁO CÁO  
KẾT QUẢ HOẠT ĐỘNG KINH DOANH**

(Đơn vị tính: Đồng)

<b>1. Tổng doanh thu bán hàng và cung cấp dịch vụ</b>	<b>Kỳ này</b>	<b>Kỳ trước</b>
a) Doanh thu		
- Doanh thu bán hàng	765.096.206.920	804.048.817.788
- Doanh thu cung cấp dịch vụ		
- Doanh thu hợp đồng xây dựng		
+ Doanh thu của hợp đồng XD được ghi nhận trong kỳ		
+ Tổng doanh thu lũy kế của hợp đồng xây dựng được ghi nhận đến thời điểm lập báo cáo tài chính;		
<b>Cộng:</b>	765.096.206.920	804.048.817.788
b) Doanh thu đối với các bên liên quan		
<b>2. Các khoản giảm trừ doanh thu</b>		
Trong đó:		
- Chiết khấu thương mại		
- Giảm giá hàng bán		
- Hàng bán bị trả lại		
<b>3. Giá vốn hàng bán</b>	<b>Kỳ này</b>	<b>Kỳ trước</b>
- Giá vốn của hàng hóa đã bán	692.005.577.220	722.652.542.404
- Giá vốn của thành phẩm đã bán		
Trong đó: Giá vốn trích trước của hàng hóa, thành phẩm bất động sản đã bán bao gồm:		
+ Hạng mục chi phí trích trước		
+ Giá trị trích trước vào chi phí của từng hạng mục		
+ Thời gian chi phí dự kiến phát sinh		
- Giá vốn của dịch vụ đã cung cấp		
- Giá trị còn lại, chi phí nhượng bán, thanh lý của BĐS đầu tư		
- Chi phí kinh doanh bất động sản đầu tư		
- Giá trị hàng tồn kho mất mát trong kỳ		
- Giá trị từng loại hàng tồn kho hao hụt ngoài định mức trong kỳ		
- Các khoản chi phí vượt mức bình thường khác được tính trực tiếp vào giá vốn		
- Dự phòng giảm giá hàng tồn kho		
- Các khoản ghi giảm giá vốn hàng hóa		
<b>Cộng:</b>	692.005.577.220	722.652.542.404

		Kỳ nay	Kỳ trước
<b>4</b>	<b>Doanh thu hoạt động tài chính</b>		
	Lãi tiền gửi tiền cho vay	10.103.809	20.961.017
	Lãi bán các khoản đầu tư	-	-
	Cổ tức lợi nhuận được chia	-	-
	Lãi chênh lệch tỷ giá	-	-
	- Lãi chênh lệch tỷ giá do mua bán, thanh toán ngoại tệ	502.233	-
	- Lãi chênh lệch do đánh giá lại số dư cuối kỳ	-	79.487.787
	Lãi bán hàng chậm trả, chiết khấu thanh toán	-	-
	Doanh thu hoạt động tài chính khác	-	-
	<b>Cộng</b>	<b>10.606.042</b>	<b>100.448.804</b>
<b>5</b>	<b>Chi phí tài chính</b>		
	Lãi tiền vay	14.962.804.511	18.049.592.098
	- Lãi tiền vay ngắn hạn	8.950.871.648	9.365.715.957
	- Lãi tiền vay dài hạn	6.011.932.863	8.683.876.141
	Chiết khấu thanh toán, lãi bán hàng trả chậm	720.061.991	-
	Lỗ do thanh lý các khoản đầu tư tài chính	-	-
	Lỗ chênh lệch tỷ giá	-	-
	- Lỗ chênh lệch tỷ giá do mua bán, thanh toán ngoại tệ	-	-
	- Lỗ chênh lệch tỷ giá do đánh giá lại số dư cuối kỳ	-	-
	Dự phòng giảm giá các khoản đầu tư ngắn hạn, dài hạn	-	-
	Chi phí tài chính khác	-	874.258.801
	<b>Cộng</b>	<b>15.682.866.502</b>	<b>18.923.850.899</b>
<b>6</b>	<b>Thu nhập khác</b>		
	Thanh lý nhượng bán tài sản	-	-
	Lãi do đánh giá lại tài sản	-	-
	Tiền phạt thu được	65.044.000	-
	Nợ khó đòi đã xử lý	-	-
	Thuế được giảm	-	-
	Các khoản khác	373.521.186	1.416.375.896
	<b>Cộng</b>	<b>438.565.186</b>	<b>1.416.375.896</b>
<b>7</b>	<b>Chi phí khác</b>		
	Giá trị còn lại TSCĐ và chi phí thanh lý, nhượng bán TSCĐ	-	-
	Lãi do đánh giá lại tài sản	-	-
	Các khoản bị phạt	6.256.179	16.860.728
	Các khoản khác	267.563.856	443.758.586
	<b>Cộng</b>	<b>273.820.035</b>	<b>460.619.314</b>

<b>8. Chi phí bán hàng và chi phí quản lý doanh nghiệp</b>	<b>Kỳ này</b>	<b>Kỳ trước</b>
<b>a) Các khoản chi phí doanh nghiệp phát sinh trong kỳ</b>	<b>48.369.730.324</b>	<b>53.503.463.990</b>
Chi phí nhân viên quản lý	12.693.361.354	16.474.075.539
<i>Tiền lương</i>	<i>11.137.805.487</i>	<i>13.224.994.336</i>
<i>Ăn ca</i>	<i>765.263.707</i>	<i>793.821.770</i>
<i>BHXH, BHYT, KPCĐ, KP Đảng</i>	<i>2.254.654.652</i>	<i>2.455.259.433</i>
Chi phí vật liệu quản lý	2.806.367.397	4.499.286.696
Chi phí đồ dùng văn phòng	-	12.469.091
Chi phí khấu hao TSCĐ	2.258.034.011	3.977.131.692
Thuế và lệ phí	-	-
Chi phí dự phòng phải thu khó đòi	6.492.029.130	5.402.428.352
Chi phí dịch vụ mua ngoài	2.637.736.385	2.597.476.338
Chi phí khác bằng tiền	20.017.839.555	20.540.596.282
<b>b) Các khoản chi phí bán hàng phát sinh trong kỳ</b>	<b>3.070.551.299</b>	<b>3.687.091.273</b>
Chi phí nhân viên	-	-
Chi phí vật liệu, bao bì	-	-
Chi phí dụng cụ, đồ nghề	-	-
Chi phí khấu hao TSCĐ	-	-
Chi phí trích lập dự phòng bảo hành SP	(3.018.651.695)	(1.830.884.118)
Chi phí dịch vụ mua ngoài	3.451.296.902	5.441.043.961
Chi phí khác bằng tiền	2.637.906.092	76.931.430
<b>c) Các khoản ghi giảm chi phí bán hàng và chi phí quản lý doanh nghiệp</b>		
- Hoàn nhập dự phòng bảo hành sản phẩm, hàng hóa;		
- Hoàn nhập dự phòng tái cơ cấu, dự phòng khác;		
- Các khoản ghi giảm khác		
<b>9. Chi phí sản xuất, kinh doanh theo yếu tố</b>	<b>Kỳ này</b>	<b>Kỳ trước</b>
- Chi phí nguyên liệu, vật liệu	616.531.679.834	657.678.455.504
- Chi phí nhân công	69.773.685.025	83.066.346.393
- Chi phí khấu hao tài sản cố định	15.638.797.383	30.574.672.670
- Chi phí dịch vụ mua ngoài	7.519.914.694	10.958.290.051
- Chi phí khác bằng tiền	41.940.911.928	47.575.430.189
<b>Cộng:</b>	<b>751.404.988.864</b>	<b>829.853.194.807</b>
<b>10. Chi phí thuế thu nhập doanh nghiệp hiện hành</b>		
- Chi phí thuế thu nhập doanh nghiệp tính trên thu nhập chịu thuế năm hiện hành	1.230.199.537	1.285.653.141
- Điều chỉnh chi phí thuế thu nhập doanh nghiệp của các Kỳ trước vào chi phí thuế thu nhập hiện hành Kỳ này		
- Tổng chi phí thuế thu nhập doanh nghiệp hiện hành		
<b>11. Chi phí thuế thu nhập doanh nghiệp hoãn lại</b>		

**VIII. THÔNG TIN BỔ SUNG CHO CÁC KHOẢN MỤC TRÌNH BÀY TRONG BÁO CÁO LƯU CHUYÊN TIỀN TỆ**

1. Các giao dịch không bằng tiền ảnh hưởng đến báo cáo lưu chuyển tiền tệ trong tương lai	Kỳ này	Kỳ trước
- Mua tài sản bằng cách nhận các khoản nợ liên quan trực tiếp hoặc thông qua nghiệp vụ cho thuê tài chính		
- Mua doanh nghiệp thông qua phát hành cổ phiếu		
- Chuyển nợ thành vốn chủ sở hữu		
- Các giao dịch phi tiền tệ khác		
2. Các khoản tiền do doanh nghiệp nắm giữ nhưng không được sử dụng		
3. Số tiền đi vay thực thu trong kỳ		
- Tiền thu từ đi vay theo kế ước thông thường	341.792.966.120	480.812.882.663
- Tiền thu từ phát hành trái phiếu thường		
- Tiền thu từ phát hành trái phiếu chuyển đổi		
- Tiền thu từ phát hành cổ phiếu ưu đãi phân loại là nợ phải trả		
- Tiền thu từ giao dịch mua bán lại trái phiếu Chính Phủ và REPO chứng khoán		
- Tiền thu từ đi vay dưới hình thức khác		
4. Số tiền đã thực trả gốc vay trong kỳ		
- Tiền trả nợ gốc vay theo kế ước thông thường	395.578.266.649	472.078.073.885
- Tiền trả nợ gốc trái phiếu thường		
- Tiền trả nợ gốc trái phiếu chuyển đổi		
- Tiền trả nợ gốc cổ phiếu ưu đãi phân loại là nợ phải trả		
- Tiền chi trả cho giao dịch mua bán lại trái phiếu Chính Phủ và REPO chứng khoán		
- Tiền trả nợ vay dưới hình thức khác		

**IX. Những thông tin khác**

1. Những khoản nợ tiềm tàng, khoản cam kết và những thông tin tài chính khác
2. Những sự kiện phát sinh sau ngày kết thúc kỳ kế toán năm
3. Thông tin về các bên liên quan
4. Trình bày tài sản, doanh thu, kết quả kinh doanh theo bộ phận (chuẩn mực kế toán số 28)
5. Thông tin so sánh (những thay đổi về thông tin trong Báo cáo tài chính của các niên độ kế toán trước)
6. Thông tin về hoạt động liên tục
7. Những thông tin khác

Người lập biểu



Ngô Kim Dung


Kế toán trưởng



Phạm Thu Hương

Lập ngày 19 tháng 10 năm 2017

Giám đốc




Phạm Minh Tuấn