


TD - BẢNG CÂN ĐỐI KẾ TOÁN

Đơn vị tính: Triệu đồng

Chi tiêu	Mã chi tiêu	Thuyết minh	Số cuối kỳ	Số đầu năm
A. TÀI SẢN				
1 Tiền mặt, vàng bạc, đá quý	110	15	1,291,694	1,917,860
II Tiền gửi tại NHNN	120	16	2,718,756	4,362,518
III Tiền, vàng gửi tại các TCTD khác và cho vay các TCTD khác	130	17	30,930,113	29,793,709
1 Tiền, vàng gửi tại các TCTD khác	131		23,758,250	25,935,846
2 Cho vay các TCTD khác	132		7,177,000	3,863,000
3 Dự phòng rủi ro tiền gửi và tiền vay các TCTD khác	139		(5,137)	(5,137)
IV Chứng khoán kinh doanh	140		40,900	54,378
1 Chứng khoán kinh doanh	141		65,383	70,927
2 Dự phòng giảm giá chứng khoán kinh doanh	149		(24,483)	(16,549)
V Các công cụ tài chính phái sinh và các tài sản tài chính khác	150	18	-	-
VI Cho vay khách hàng	160		160,584,473	130,005,807
1 Cho vay khách hàng	161	19	162,370,188	131,427,193
2 Dự phòng rủi ro cho vay khách hàng	169	20	(1,785,715)	(1,421,386)
VII Chứng khoán đầu tư	170		18,808,400	17,316,651
1 Chứng khoán đầu tư sẵn sàng để bán	171	21	10,788,497	7,479,883
2 Chứng khoán đầu tư giữ đến ngày đáo hạn	172	22	9,439,853	10,399,493
3 Dự phòng giảm giá chứng khoán đầu tư	179		(1,419,950)	(562,725)
VIII Góp vốn, đầu tư dài hạn	210	23	222,949	303,409
1 Đầu tư vào công ty con	211		-	-
2 Vốn góp liên doanh	212		-	-
3 Đầu tư vào công ty liên kết	213		-	-
4 Đầu tư dài hạn khác	214		229,394	313,397
5 Dự phòng giảm giá đầu tư dài hạn	219		(6,445)	(9,988)
IX Tài sản cố định	220		3,962,052	4,056,266
1 Tài sản cố định hữu hình	221	24	424,046	361,018
a Nguyên giá TSCĐ hữu hình	222		962,704	813,363
b Hao mòn TSCĐ hữu hình	223		(538,658)	(452,345)
2 Tài sản cố định thuê tài chính	224		-	-
a Nguyên giá TSCĐ	225		-	-
b Hao mòn TSCĐ	226		-	-
3 Tài sản cố định vô hình	227	25	3,538,006	3,695,248
a Nguyên giá TSCĐ vô hình	228		3,726,916	3,848,511
b Hao mòn TSCĐ vô hình	229		(188,910)	(153,263)
X Bất động sản đầu tư	240		16,955	16,955
a Nguyên giá BĐSĐT	241		17,401	17,401
b Hao mòn BĐSĐT	242		(446)	(446)
XI Tài sản Có khác	250	26	16,209,532	16,876,587
1 Các khoản phải thu	251		1,298,368	1,950,668
2 Các khoản lãi, phí phải thu	252		8,207,541	8,872,126
3 Tài sản thuế TNDN hoãn lại	253		-	-
4 Tài sản Có khác	254		6,784,533	6,124,385
- Trong đó: Lợi thế thương mại	255		-	-
5 Các khoản dự phòng rủi ro cho các tài sản Có nội bảng khác	259		(80,910)	(70,592)
TỔNG TÀI SẢN CÓ	300		234,785,824	204,704,140



Chỉ tiêu	Mã chỉ tiêu	Thuyết minh	Số cuối kỳ	Số đầu năm
B NỢ PHẢI TRẢ VÀ VỐN CHỦ SỞ HỮU				
I Các khoản nợ Chính phủ và NHNN	310		2,572,420	4,224,915
II Tiền gửi và vay của các TCTD khác	320	27	32,134,175	28,145,783
1 Tiền gửi của các TCTD khác	321		23,590,467	24,319,748
2 Vay các TCTD khác	322		8,543,708	3,826,035
III Tiền gửi của khách hàng	330	28	166,809,425	148,828,876
IV Các công cụ tài chính phái sinh và các khoản nợ tài chính khác	340		33,947	100,011
V Vốn tài trợ, uỷ thác đầu tư, cho vay mà TCTD phải chịu rủi ro	350		2,541,354	414,632
VI Phát hành giấy tờ có giá	360		13,767,675	8,259,448
VII Các khoản Nợ khác	370	29	3,643,884	3,472,713
1 Các khoản lãi, phí phải trả	371		3,203,296	3,053,554
2 Thuế TNDN hoãn lại phải trả	372		73	-
3 Các khoản phải trả và công nợ khác	373		440,515	419,159
4 Dự phòng rủi ro khác	379		-	-
Tổng Nợ phải trả	400		221,502,880	193,446,378
VIII Vốn và các quỹ	500	30	13,280,610	11,255,041
1 Vốn của TCTD	410		11,293,347	9,582,401
a Vốn điều lệ	411		11,196,891	9,485,945
b Vốn đầu tư XDCB	412		-	-
c Thặng dư vốn cổ phần	413		101,716	101,716
d Cổ phiếu quỹ	414		(5,260)	(5,260)
e Cổ phiếu ưu đãi	415		-	-
g Vốn khác	416		-	-
2 Quỹ của TCTD	420		913,299	863,808
3 Chênh lệch tỷ giá hối đoái	430		-	-
4 Chênh lệch đánh giá lại tài sản	440		-	-
5 Lợi nhuận chưa phân phối	450		1,073,964	808,832
VIII Lợi ích của cổ đông thiểu số	700		2,334	2,721
TỔNG NỢ PHẢI TRẢ VÀ VỐN CHỦ SỞ HỮU	800		234,785,824	204,704,140
CÁC CHỈ TIÊU NGOẠI BẢNG				
I Nghĩa vụ nợ tiềm ẩn	910		23,725,482	17,371,582
1 Bảo lãnh vay vốn	911		163,683	193,394
2 Cam kết trong nghiệp vụ LC	912		11,139,315	7,841,919
3 Bảo lãnh khác	913		12,422,484	9,336,269

Lập biểu


Nguyễn Thùy Trang


Kế Toán Trưởng


Ngô Thị Vân

Hà Nội, Ngày tháng năm 2017

Tổng Giám Đốc




Nguyễn Văn Lê



SHB
Solid partners. Flexible solutions
NGÂN HÀNG TMCP SÀI GÒN - HÀ NỘI
77 Trần Hưng Đạo - Quận Hoàn Kiếm - Hà Nội
Tel: 04.39423388 Fax: 04.39410942

Báo cáo tài chính hợp nhất
Quý IV năm 2016
Mẫu số: Q-02a

TD - BÁO CÁO KẾT QUẢ HOẠT ĐỘNG KINH DOANH - QUÝ

Đơn vị tính: Triệu đồng

	Chi tiêu	Mã chỉ tiêu	Thuyết minh	Quý IV		Lũy kế từ đầu năm đến cuối Quý IV	
				Năm 2016	Năm 2015	Năm 2016	Năm 2015
I	Thu nhập từ lãi và các khoản thu nhập tương tự	01	31	4,752,001	3,509,144	14,739,447	12,276,882
2	Chi phí lãi và các chi phí tương tự lãi	02	32	(2,911,582)	(2,337,958)	(10,524,170)	(8,903,916)
I	Thu nhập lãi thuần	03		1,840,419	1,171,186	4,215,277	3,372,966
3	Thu nhập từ hoạt động dịch vụ	04		205,472	175,744	414,863	335,234
4	Chi phí hoạt động dịch vụ	05		(13,085)	(23,539)	(76,803)	(83,826)
II	Lãi/lỗ thuần từ hoạt động dịch vụ	06	33	192,387	152,205	338,060	251,408
III	Lãi/lỗ thuần từ hoạt động kinh doanh ngoại hối	07		31,671	21,802	84,279	91,565
IV	Lãi/lỗ thuần từ mua bán chứng khoán kinh doanh	08		1,347	1,086	1,864	4,160
V	Lãi/lỗ thuần từ mua bán chứng khoán đầu tư	09		5,883	7,099	6,224	25,318
5	Thu nhập từ hoạt động khác	10		71,677	44,042	775,582	302,282
6	Chi phí hoạt động khác	11		(40,777)	(23,059)	(377,548)	(152,542)
VI	Lãi/lỗ thuần từ hoạt động khác	12		30,900	20,983	398,034	149,740
VII	Thu nhập từ góp vốn, mua cổ phần	13		-	5,030	2,127	8,564
VIII	Chi phí hoạt động	14	34	(885,775)	(623,630)	(2,558,177)	(2,035,019)
IX	Lợi nhuận thuần từ hoạt động kinh doanh trước chi phí dự phòng rủi ro tín dụng	15		1,216,832	755,761	2,487,688	1,868,702
X	Hoàn nhập/(Chi phí) dự phòng rủi ro tín dụng	16		(840,887)	(456,801)	(1,323,276)	(842,126)
XI	Tổng lợi nhuận trước thuế	17		375,945	298,960	1,164,412	1,026,576
7	Chi phí thuế TNDN hiện hành tạm tính	18		(64,323)	(59,454)	(225,133)	(214,813)
8	Chi phí thuế TNDN hoãn lại	19		-	-	-	-
XII	Chi phí thuế TNDN tạm tính	20		(64,323)	(59,454)	(225,133)	(214,813)
XIII	Lợi nhuận sau thuế	21		311,622	239,506	939,279	811,763
XIV	Lợi ích của cổ đông thiểu số	22		-	-	-	-
XV	Lãi cơ bản trên cổ phiếu	23		-	-	-	-

(*) Lãi/lỗ thuần từ mua bán chứng khoán đầu tư năm 2016 có sự thay đổi tiêu thức tính dự phòng VAMC từ chi tiêu dự phòng chứng khoán đầu tư sang chi tiêu Chi phí dự phòng rủi ro tín dụng

Lập biểu

Nguyễn Thùy Trang


Nguyễn Thùy Trang

Kế toán Trưởng

Ngô Thị Vân

Ngô Thị Vân

Kiểm toán Hội đồng



Tổng Giám đốc IV

Nguyễn Văn Lê

Nguyễn Văn Lê

TD - BÁO CÁO LƯU CHUYỂN TIỀN TỆ - PPTT - QUÝ

ĐVT: Triệu đồng

I LƯU CHUYỂN TIỀN TỪ HOẠT ĐỘNG KINH DOANH

1	Thu nhập lãi và các khoản thu nhập tương tự nhận được	01	15,404,033	10,044,545
2	Chi phí lãi và các chi phí tương tự đã trả	02	(10,374,427)	(6,972,978)
3	Thu nhập từ hoạt động dịch vụ nhận được	03	338,060	97,438
4	Chênh lệch số tiền thực thu/ thực chi từ hoạt động kinh doanh chứng khoán, vàng bạc, ngoại tệ	04	277,511	2,832
5	Thu nhập khác	05	344,348	(33,707)
6	Tiền thu các khoản nợ đã được xử lý xoá, bù đắp bằng nguồn dự phòng rủi ro	06	53,687	198,121
7	Tiền chi trả cho nhân viên và hoạt động quản lý, công vụ (*)	07	(2,432,421)	(1,937,543)
8	Tiền thuế thu nhập thực nộp trong kỳ (*)	08	(239,363)	(224,993)
09	Lưu chuyển tiền thuần từ hoạt động kinh doanh trước những thay đổi về tài sản và vốn lưu động <i>Những thay đổi về tài sản hoạt động</i>		3,371,428	1,173,715
9	(Tăng)/Giảm các khoản tiền, vàng gửi và cho vay các TCTD khác	10	(6,551,027)	2,700,849
10	(Tăng)/Giảm các khoản về kinh doanh chứng khoán	11	(2,343,431)	(1,451,426)
11	(Tăng)/Giảm các công cụ tài chính phái sinh và các tài sản tài chính khác	12	-	18,611
12	(Tăng)/Giảm các khoản cho vay khách hàng	13	(30,942,994)	(29,957,835)
13	(Tăng)/Giảm nguồn dự phòng để bù đắp tổn thất các khoản (tín dụng, chứng khoán, đầu tư dài hạn)	14	(9,191)	(317,712)
14	(Tăng)/Giảm khác về tài sản hoạt động <i>Những thay đổi về công nợ hoạt động</i>	15	(1,046,048)	(512,566)
15	Tăng/(Giảm) các khoản nợ Chính phủ và NHNN	16	(1,652,495)	3,463,757
16	Tăng/(Giảm) các khoản tiền gửi, tiền vay các TCTD	17	3,988,392	2,892
17	Tăng/(Giảm) tiền gửi của khách hàng (bao gồm cả KBNN)	18	17,980,549	25,601,257
18	Tăng/(Giảm) phát hành giấy tờ có giá (ngoại trừ giấy tờ có giá phát hành được tính vào hoạt động tài chính)	19	5,508,228	4,348,448
19	Tăng/(Giảm) vốn tài trợ, uỷ thác đầu tư, cho vay mà TCTD chịu rủi ro	20	2,126,722	200,145
20	Tăng/(Giảm) các công cụ tài chính phái sinh và các khoản nợ tài chính khác	21	(66,064)	100,011
21	Tăng/(Giảm) khác về công nợ hoạt động	22	120,383	(163,877)
22	Chi từ các quỹ của TCTD (*)	23	-	-
24	Lưu chuyển tiền thuần từ hoạt động kinh doanh		(9,515,548)	5,206,269
II LƯU CHUYỂN TIỀN TỪ HOẠT ĐỘNG ĐẦU TƯ				
1	Mua sắm tài sản cố định	25	(222,548)	(103,775)
2	Tiền thu từ thanh lý, nhượng bán TSCĐ	26	256,755	919
3	Tiền chi từ thanh lý, nhượng bán TSCĐ (*)	27	-	(774)
4	Mua sắm bất động sản đầu tư (*)	28	-	-
5	Tiền thu từ bán, thanh lý bất động sản đầu tư	29	-	-
6	Tiền chi ra do bán, thanh lý bất động sản đầu tư (*)	30	-	-
7	Tiền chi đầu tư, góp vốn vào các đơn vị khác	31	-	-
8	Tiền thu đầu tư, góp vốn vào các đơn vị khác	32	84,004	27,649
9	Tiền thu cổ tức và lợi nhuận được chia từ các khoản đầu tư, góp vốn dài hạn	33	2,127	8,565
34	Lưu chuyển tiền thuần từ hoạt động đầu tư		120,338	(67,416)



III LƯU CHUYỂN TIỀN TỬ HOẠT ĐỘNG TÀI CHÍNH


1	Tăng vốn điều lệ	35	1,710,946	-
2	Tiền thu từ phát hành giấy tờ có giá dài hạn có đủ điều kiện tính vào vốn tự có và các khoản vốn vay dài hạn khác	36	-	-
3	Tiền chi thanh toán giấy tờ có giá dài hạn có đủ điều kiện tính vào vốn tự có và các khoản vốn vay dài hạn khác	37	-	-
4	Cổ tức trả cho cổ đông, lợi nhuận đã chia (*)	38	(288)	(2,760)
5	Tiền chi ra mua cổ phiếu ngân quỹ (*)	39	-	-
6	Tiền thu được do bán cổ phiếu ngân quỹ	40	-	0
	Lưu chuyển tiền thuần từ hoạt động tài chính	41	1,710,658	(2,760)
IV	Lưu chuyển tiền thuần trong kỳ	42	(7,684,552)	5,136,093
V	Tiền và các khoản tương đương tiền tại thời điểm đầu kỳ	43	33,761,238	28,625,145
VI	Điều chỉnh ảnh hưởng của thay đổi tỷ giá	44	-	-
VII	Tiền và các khoản tương đương tiền tại thời điểm cuối kỳ	45	26,076,686	33,761,238

Lập biểu


Nguyễn Thùy Trang

Kế toán trưởng


Ngô Thị Vân




Nguyễn Văn Lê





THUYẾT MINH BÁO CÁO TÀI CHÍNH HỢP NHẤT

Cho Quý IV năm 2016

THUYẾT MINH BÁO CÁO TÀI CHÍNH HỢP NHẤT QUÝ IV NĂM 2016

1. Thông tin về ngân hàng

Giấy phép hoạt động 0041-NH/GP ngày 13 tháng 11 năm 1993
Giấy phép hoạt động do Ngân hàng Nhà nước Việt Nam cấp
Thời hạn hoạt động của Ngân hàng là 40 năm kể từ ngày cấp giấy phép đầu tiên.

Hội đồng Quản trị

Ông Đỗ Quang Hiền	Chủ tịch	Tái bổ nhiệm ngày 5 tháng 5 năm 2012
Ông Nguyễn Văn Lê	Ủy viên	Tái bổ nhiệm ngày 5 tháng 5 năm 2012
Ông Trần Ngọc Linh	Ủy viên	Tái bổ nhiệm ngày 5 tháng 5 năm 2012
Ông Phạm Ngọc Tuấn	Ủy viên	Bổ nhiệm ngày 5 tháng 5 năm 2012
Ông Đỗ Quang Huy	Thành viên	Bổ nhiệm vào ngày 19 tháng 4 năm 2014
Ông Lê Quang Thung	Thành viên	Miễn nhiệm ngày 21 tháng 4 năm 2016
Ông Võ Đức Tiến	Thành viên	Bổ nhiệm vào ngày 21 tháng 4 năm 2016

Ban kiểm soát

Ông Phạm Hòa Bình	Thành viên	Tái bổ nhiệm ngày 05 tháng 05 năm 2012
Ông Nguyễn Hữu Đức	Thành viên	Tái bổ nhiệm ngày 05 tháng 05 năm 2012
Ông Bùi Thanh Tâm	Thành viên	Tái bổ nhiệm ngày 05 tháng 5 năm 2012
Bà Nguyễn Thị Hoạ	Thành viên	Bổ nhiệm ngày 24 tháng 04 năm 2015

Ban Tổng Giám đốc và Kế toán trưởng

Ông Nguyễn Văn Lê	Tổng Giám đốc	Tái bổ nhiệm ngày 21 tháng 5 năm 2014
Ông Đặng Trung Dũng	Phó Tổng Giám đốc	Miễn nhiệm ngày 01 tháng 9 năm 2016
Ông Lê Đăng Khoa	Phó Tổng Giám đốc	Bổ nhiệm ngày 10 tháng 4 năm 2009
Ông Nguyễn Huy Tài	Phó Tổng Giám đốc	Bổ nhiệm ngày 18 tháng 02 năm 2013
Bà Ngô Thu Hà	Phó Tổng Giám đốc	Bổ nhiệm ngày 15 tháng 3 năm 2011
Bà Ninh Thị Lan Phương	Phó Tổng Giám đốc	Bổ nhiệm ngày 08 tháng 06 năm 2012
Bà Đặng Tố Loan	Phó Tổng Giám đốc	Bổ nhiệm ngày 9 tháng 10 năm 2012
Bà Ngô Thị Vân	Kế toán trưởng	Bổ nhiệm ngày 11 tháng 11 năm 2014

Trụ sở chính Số 77 - Trần Hưng Đạo - Q.Hoàn Kiếm - TP.Hà Nội - Việt Nam

2. Đặc điểm hoạt động của tổ chức tín dụng

Ngân hàng Thương mại Cổ phần Sài Gòn - Hà Nội (dưới đây gọi tắt là “Ngân hàng”) là một ngân hàng thương mại cổ phần Việt Nam thành lập tại nước Cộng hòa Xã hội Chủ nghĩa Việt Nam với thời gian hoạt động là 40 năm theo 0041-NH/GP ngày 13 tháng 11 năm 1993 của Ngân hàng Nhà nước Việt Nam. Vốn điều lệ của Ngân hàng tại ngày 31/12/2016 là 11.196.891 triệu đồng (Mười một nghìn một trăm chín mươi sáu tỷ tám trăm chín mốt triệu đồng).

Hội sở chính của Ngân hàng đặt tại Số 77 - Trần Hưng Đạo - Q. Hoàn Kiếm - Hà Nội - Việt Nam. Tại ngày 31/12/2016, Ngân hàng có 6.351 nhân viên, tại 31/12/2015 Ngân hàng có 6.083 nhân viên.

3. Tóm tắt các chính sách kế toán chủ yếu

Chuẩn mực và chế độ kế toán áp dụng

Ngân hàng trình bày các báo cáo tài chính theo Luật các Tổ chức Tín dụng, Luật sửa đổi và bổ sung một số điều trong Luật các Tổ chức Tín dụng, các chuẩn mực kế toán Việt Nam và Hệ thống Kế toán các tổ chức tín dụng Việt Nam.

Kỳ báo cáo và đơn vị tiền tệ

Kỳ báo cáo của Ngân hàng bắt đầu từ ngày 01/10/2016 và kết thúc vào ngày 31/12/2016. Đơn vị tiền tệ sử dụng trong ghi chép kế toán là đồng Việt Nam (VND). Tuy nhiên, theo quy định tại Thông tư 49/2014/TT-NHNN ngày 31/12/2014 của Ngân hàng Nhà nước, các số liệu trên Báo cáo tài chính được làm tròn đến hàng triệu và trình bày theo đơn vị triệu đồng Việt Nam.

Tại ngày 31/12/2016, số liệu được trình bày trên Báo cáo tài chính của SHB đã bao gồm số của Công ty tài chính Vinaconex Viettel sau sáp nhập vào SHB.

4. Nguyên tắc ghi nhận các nghiệp vụ bằng ngoại tệ và quy đổi

Theo hệ thống kế toán của Ngân hàng, tất cả các nghiệp vụ phát sinh của Ngân hàng được hạch toán theo nguyên tệ. Tại thời điểm cuối năm, tài sản và công nợ có nguồn gốc ngoại tệ được quy đổi sang VND theo tỷ giá quy định vào ngày lập bảng cân đối kế toán. Các khoản thu nhập và chi phí bằng ngoại tệ của Ngân hàng được hạch toán bằng VND theo tỷ giá vào ngày phát sinh thông qua giao dịch mua bán ngoại tệ. Chênh lệch tỷ giá do đánh giá lại các tài khoản kinh doanh ngoại tệ được hạch toán vào báo cáo Kết quả Hoạt động Kinh doanh và lợi nhuận để lại. Chênh lệch tỷ giá phát sinh do quy đổi các tài sản và công nợ khác bằng ngoại tệ sang VND được xử lý vào doanh số của các khoản mục tương ứng trên bảng cân đối kế toán vào ngày lập báo cáo tài chính.

5. Chứng khoán đầu tư giữ đến ngày đáo hạn

Chứng khoán nợ giữ đến ngày đáo hạn là các chứng khoán có kỳ hạn cố định và các khoản thanh toán cố định hoặc có thể xác định được và Ban Tổng Giám đốc có ý định và có khả năng giữ đến ngày đáo hạn. Ngân hàng đang ghi nhận các chứng khoán này theo giá gốc cộng lãi dự thu trừ lãi chờ phân bổ. Giá trị phụ trội hoặc chiết khấu (nếu có) cũng được phản ánh vào giá trị ghi sổ của khoản đầu tư. Lãi được dự thu hoặc phân bổ theo phương pháp đường thẳng. Chứng khoán được giữ đến khi đáo hạn sẽ được xem xét về khả năng giảm giá. Chứng khoán được lập dự phòng giảm

giá khi giá trị thị trường nhỏ hơn giá trị ghi sổ. Dự phòng giảm giá được ghi nhận vào báo cáo kết quả hoạt động kinh doanh.

6. Chứng khoán đầu tư sẵn sàng để bán

Chứng khoán đầu tư sẵn sàng để bán là các chứng khoán được giữ trong thời gian không ấn định trước, có thể được bán để đáp ứng nhu cầu thanh khoản hoặc để ứng phó với trường hợp thay đổi lãi suất, tỉ giá, hoặc giá trị chứng khoán. Ngân hàng đang ghi nhận các chứng khoán này theo giá gốc cộng lãi dự thu trừ lãi chờ phân bổ. Giá trị phụ trội hoặc chiết khấu (nếu có) cũng được phản ánh vào giá trị ghi sổ của khoản đầu tư. Lãi được dự thu hoặc phân bổ theo phương pháp đường thẳng. Các chứng khoán này được đánh giá định kỳ theo giá trị thị trường và dự phòng giảm giá trị sẽ được lập khi giá trị thị trường nhỏ hơn giá trị ghi sổ. Dự phòng giảm giá được ghi nhận vào báo cáo kết quả hoạt động kinh doanh.

7. Chứng khoán kinh doanh

Chứng khoán kinh doanh là chứng khoán ban đầu được mua và nắm giữ cho mục đích kinh doanh trong ngắn hạn hoặc nếu Ban Tổng Giám đốc quyết định như vậy. Ngân hàng đang ghi nhận các chứng khoán này theo giá gốc vào ngày giao dịch. Trong các kỳ tiếp theo, các chứng khoán tiếp tục được ghi nhận theo giá gốc. Tuy nhiên, giá trị thị trường của các chứng khoán vẫn được Ngân hàng theo dõi để đánh giá về khả năng giảm giá khi giá trị thị trường thấp hơn giá gốc. Ngoại trừ trường hợp không thể xác định giá trị thị trường một cách chắc chắn thì giá trị của chúng được tính dựa trên nguyên giá sau khi trừ đi tổn thất ước tính (nếu có). Lãi hoặc lỗ từ kinh doanh chứng khoán được ghi nhận trên báo cáo kết quả hoạt động kinh doanh theo số thuận.

8. Các khoản cho vay và ứng trước khách hàng

Các khoản cho vay và ứng trước khách hàng được công bố và trình bày theo số dư nợ gốc tại thời điểm cuối kỳ kế toán.

9. Dự phòng rủi ro tín dụng

Các khoản cho vay khách hàng được phân loại theo Thông tư số 02/2013/TT-NHNN ngày 21 tháng 01 năm 2013 và thông tư số 09/2014/TT-NHNN ngày 18 tháng 03 năm 2014 của Ngân hàng Nhà nước về việc phân loại nợ, trích lập và sử dụng dự phòng để xử lý rủi ro tín dụng trong hoạt động ngân hàng của tổ chức tín dụng theo các mức độ rủi ro như sau: Nợ đủ tiêu chuẩn, Nợ cần chú ý, Nợ dưới tiêu chuẩn, Nợ nghi ngờ và Nợ có khả năng mất vốn dựa vào tình trạng quá hạn và các yếu tố định lượng khác của khoản cho vay.

Các khoản nợ được phân loại là Nợ dưới tiêu chuẩn, Nợ nghi ngờ và Nợ có khả năng mất vốn được coi là nợ xấu.

- Dự phòng cụ thể

Dự phòng cụ thể được trích lập trên rủi ro tín dụng thuần của các khoản cho vay theo tỷ lệ tương ứng với từng nhóm như sau:

<i>Nhóm</i>	<i>Loại</i>	<i>Tỷ lệ dự phòng cụ thể</i>
1	Nợ đủ tiêu chuẩn	0%
2	Nợ cần chú ý	5%
3	Nợ dưới tiêu chuẩn	20%
4	Nợ nghi ngờ	50%
5	Nợ có khả năng mất vốn	100%

Rủi ro tín dụng thuần của các khoản cho vay khách hàng được tính bằng giá trị còn lại của các khoản cho vay trừ giá trị của tài sản đảm bảo đã được chiết khấu theo các tỷ lệ theo quy định trong thông tư số 02/2013/TT-NHNN, thông tư số 09/2014/TT-NHNN.

- Dự phòng chung

Ngân hàng thực hiện trích lập và duy trì dự phòng chung bằng 0.75% tổng giá trị các khoản nợ được phân loại từ nhóm 1 đến nhóm 4, trừ các khoản tiền gửi tại tổ chức tín dụng trong nước, chi nhánh ngân hàng nước ngoài tại Việt Nam theo quy định của pháp luật, tiền gửi tại tổ chức tín dụng nước ngoài và các khoản cho vay, mua có kỳ hạn giấy tờ có giá đối với tổ chức tín dụng, chi nhánh ngân hàng nước ngoài khác tại Việt Nam.

Dự phòng rủi ro tín dụng tại Campuchia, Lào áp dụng theo quy định hiện hành của NHNN Campuchia, Lào trong kỳ báo cáo tương ứng.

10. Tài sản cố định

Tài sản cố định được thể hiện theo nguyên giá trừ đi khấu hao lũy kế. Nguyên giá bao gồm toàn bộ các chi phí mà Ngân hàng phải bỏ ra để có được tài sản cố định tính đến thời điểm đưa tài sản đó vào trạng thái sẵn sàng sử dụng. Tài sản cố định được tính khấu hao theo phương pháp đường thẳng để trừ dần nguyên giá tài sản trong suốt thời gian hữu dụng ước tính như sau:

- Nhà cửa, vật kiến trúc	25 năm
- Máy móc, thiết bị	03 - 05 năm
- Phương tiện vận tải	06 - 10 năm
- Thiết bị văn phòng	03 - 07 năm

- Tài sản cố định hữu hình khác	04 – 07 năm
- Phần mềm máy tính	03 – 08 năm
- Tài sản cố định vô hình khác	02 - 20 năm

Quyền sử dụng đất được khấu hao theo phương pháp đường thẳng phù hợp với Giấy chứng nhận quyền sử dụng đất. Quyền sử dụng đất vô thời hạn được ghi nhận theo giá gốc và không tính khấu hao.

11. Tiền và các khoản tương đương tiền

Tiền và các khoản tương đương tiền bao gồm tiền mặt, vàng, đá quý, tiền gửi thanh toán tại NHNN, tín phiếu Chính phủ và các giấy tờ có giá ngắn hạn đủ điều kiện chiết khấu với NHNN, các khoản tiền gửi thanh toán và tiền gửi, cho vay tại các tổ chức tín dụng khác có thời hạn đáo hạn không quá 3 tháng kể từ ngày gửi.

12. Các công cụ tài chính phái sinh

Các công cụ tài chính phái sinh được ghi nhận trên bảng cân đối kế toán theo giá trị hợp đồng vào ngày giao dịch, và sau đó được đánh giá lại theo giá trị hợp lý. Lợi nhuận hoặc lỗ khi các công cụ tài chính phái sinh được thực hiện được ghi nhận trong báo cáo kết quả hoạt động kinh doanh. Lợi nhuận hoặc lỗ chưa thực hiện được ghi nhận vào khoản mục chênh lệch đánh giá lại các công cụ tài chính phái sinh trên bảng cân đối kế toán và được kết chuyển vào kết quả hoạt động kinh doanh vào thời điểm cuối năm.

13. Ghi nhận thu nhập/ chi phí lãi

Ngân hàng ghi nhận thu nhập từ lãi và chi phí lãi trên báo cáo kết quả hoạt động kinh doanh trên cơ sở dự thu, dự chi.

14. Ghi nhận thu nhập từ phí và hoa hồng dịch vụ

Ngân hàng thu phí từ các dịch vụ cung cấp cho khách hàng. Thu nhập từ phí có thể chia thành các nhóm sau:

- **Phí thu từ việc cung cấp dịch vụ trong một thời gian nhất định:** Phí thu từ việc cung cấp dịch vụ trong một thời gian nhất định được dự thu trong suốt thời gian đó. Phí này bao gồm phí quản lý, phí nhận ủy thác, hoa hồng và các phí liên quan đến cấp tín dụng, quản lý tài sản, phí quản lý danh mục và các chi phí quản lý cũng như phí tư vấn khác.
- **Phí thu từ việc cung cấp dịch vụ giao dịch:** Phí phát sinh từ việc đàm phán và tham gia đàm phán các giao dịch cho một bên thứ ba, ví dụ như dàn xếp việc mua cổ phần hoặc các loại chứng khoán khác hoặc mua lại doanh nghiệp, được ghi nhận khi hoàn tất giao

dịch liên quan. Phí hoặc một phần của khoản phí này có liên quan đến việc thực hiện một công việc nhất định sẽ được ghi nhận khi hoàn tất điều kiện tương ứng.

15. Tiền mặt, vàng bạc, đá quý

	31/12/2016	31/12/2015
	<i>Triệu đồng</i>	<i>Triệu đồng</i>
Tiền mặt bằng VND	765,199	1,588,869
Tiền mặt bằng ngoại tệ	525,163	308,074
Kim loại quý, đá quý	1,332	20,917
	1,291,694	1,917,860

16. Tiền gửi tại Ngân hàng Nhà nước

	31/12/2016	31/12/2015
	<i>Triệu đồng</i>	<i>Triệu đồng</i>
Tiền gửi thanh toán tại Ngân hàng Nhà nước	2,718,756	4,362,518
	2,718,756	4,362,518

17. Tiền, vàng gửi tại các tổ chức tín dụng khác và cho vay các TCTD khác

	31/12/2016	31/12/2015
	<i>Triệu đồng</i>	<i>Triệu đồng</i>
Tiền, vàng gửi không kỳ hạn	12,541,555	6,568,619
- Bằng VND	11,927,679	4,904,093
- Bằng ngoại tệ, vàng	613,876	1,664,526
Tiền, vàng gửi có kỳ hạn	11,216,695	19,367,227
- Bằng VND	8,215,138	15,405,137
- Bằng ngoại tệ, vàng	3,001,557	3,962,090
Cho vay	7,177,000	3,863,000
- Bằng VND	7,177,000	3,863,000
Dự phòng rủi ro tiền gửi và cho vay các TCTD	(5,137)	(5,137)
	30,930,113	29,793,709

18. Các công cụ tài chính phái sinh và các tài sản tài chính khác

	<i>Tổng giá trị của hợp đồng (theo tỷ giá ngày hiệu lực hợp đồng) (triệu đồng)</i>	<i>Tổng giá trị ghi sổ kế toán (theo tỷ giá tại ngày lập báo cáo) (triệu đồng)</i>	
		<i>Tài sản</i>	<i>Công nợ</i>
Tại ngày 31 tháng 12 năm 2016			
<i>Công cụ TC phái sinh tiền tệ</i>	<i>12,155,301</i>		<i>33,947</i>
Giao dịch kỳ hạn tiền tệ	1,863,545		66,366
Giao dịch hoán đổi kỳ hạn	10,291,756	32,419	
Tại ngày 31 tháng 12 năm 2015			
<i>Công cụ TC phái sinh tiền tệ</i>	<i>5,313,488</i>		<i>100,011</i>
Giao dịch kỳ hạn tiền tệ	779,679		91,983
Giao dịch hoán đổi kỳ hạn	4,533,809		8,029

19. Cho vay khách hàng

	31/12/2016	31/12/2015
	<i>Triệu đồng</i>	<i>Triệu đồng</i>
Cho vay các tổ chức kinh tế, cá nhân trong nước	159,608,572	130,402,393
Cho vay chiết khấu thương phiếu và các giấy tờ có giá	6,299	6,823
Các khoản trả thay khách hàng	47,333	35,933
Cho vay bằng vốn tài trợ từ các TCTC Quốc tế (WB, JICA...)	2,541,354	784,280
	162,203,558	131,229,429
Các khoản phải thu giao dịch chứng khoán của công ty CP Chứng khoán SHB	166,629	197,764
	162,370,188	131,427,193

19.1. Phân tích chất lượng nợ cho vay

	31/12/2016	31/12/2015
	<i>Triệu đồng</i>	<i>Triệu đồng</i>
Nợ đủ tiêu chuẩn	156,991,932	127,240,435
Nợ cần chú ý	2,239,145	1,924,083
Nợ dưới tiêu chuẩn	263,785	181,863
Nợ nghi ngờ	497,302	798,176
Nợ có khả năng mất vốn	2,378,024	1,282,636
	162,370,188	131,427,193

Tỷ lệ nợ

	31/12/2016	31/12/2015
	%	%
Tỷ lệ nợ quá hạn	3.31%	3.19%
Tỷ lệ nợ xấu	1.93%	1.72%

19.2. Phân tích dư nợ theo thời gian

	31/12/2016	31/12/2015
	<i>Triệu đồng</i>	<i>Triệu đồng</i>
Nợ ngắn hạn	73,797,009	56,097,040
Nợ trung hạn	38,022,985	35,346,301
Nợ dài hạn	50,550,194	39,983,852
	162,370,188	131,427,193

19.3. Phân tích dư nợ cho vay theo đối tượng khách hàng và loại hình doanh nghiệp

	31/12/2016		31/12/2015	
	<i>Triệu đồng</i>	<i>%</i>	<i>Triệu đồng</i>	<i>%</i>
Công ty Nhà nước	7,231,657	4.45%	5,855,667	4.46%
Công ty TNHH Nhà nước	12,412,504	7.64%	10,171,688	7.74%
Công ty TNHH khác	24,726,088	15.23%	26,459,450	20.13%
Công ty cổ phần vốn Nhà nước	15,120,292	9.31%	10,991,218	8.36%
Công ty cổ phần khác	68,963,391	42.47%	51,319,976	39.04%
Công ty hợp danh	96,250	0.06%	3,122	0.00%
Doanh nghiệp tư nhân	1,565,104	0.96%	1,263,687	0.96%
Doanh nghiệp có vốn đầu tư nước ngoài	59,215	0.04%	78,411	0.06%
Hợp tác xã và liên hiệp hợp tác xã	64,345	0.04%	42,875	0.03%
Hộ kinh doanh, cá nhân	30,185,853	18.59%	23,230,822	17.68%
Thành phần kinh tế khác	1,778,859	1.10%	1,812,513	1.38%
Các khoản phải thu giao dịch chứng khoán của Công ty CP chứng khoán SHB	166,630	10.26%	197,764	0.15%
	162,370,188	110.16%	131,427,193	100.00%

19.4. Phân tích dư nợ cho vay theo ngành kinh tế

	31/12/2016		31/12/2015	
	Triệu đồng	%	Triệu đồng	%
Nông nghiệp và lâm nghiệp và thủy	34,483,757	21.24%	26,984,705	20.53%
Khai khoáng	8,483,684	5.22%	6,534,738	4.97%
Công nghiệp chế biến, chế tạo	24,700,276	15.21%	20,032,465	15.24%
Sản xuất và phân phối điện, khí đốt, nước nóng, hơi nước và điều hòa	8,427,215	5.19%	6,233,780	4.74%
Cung cấp nước; hoạt động quản lý và xử lý rác thải, nước thải	154,239	0.09%	109,289	0.08%
Xây dựng	22,484,621	13.85%	19,309,760	14.69%
Bán buôn và bán lẻ; sửa chữa ô tô, mô tô, xe máy và xe có động cơ khác	26,023,925	16.03%	20,587,147	15.67%
Vận tải kho bãi	3,326,632	2.05%	3,406,075	2.59%
Dịch vụ lưu trú và ăn uống	1,213,658	0.75%	931,310	0.71%
Thông tin và truyền thông	108,853	0.07%	112,641	0.09%
Hoạt động tài chính, ngân hàng và bảo hiểm	1,433,163	0.88%	641,715	0.49%
Hoạt động kinh doanh bất động sản	10,597,685	6.53%	9,315,326	7.09%
Hoạt động chuyên môn, khoa học và công nghệ	591,890	0.36%	351,226	0.27%
Hoạt động hành chính và dịch vụ hỗ	1,528,277	0.94%	1,473,191	1.12%
Hoạt động của Đảng Cộng sản, tổ chức chính trị - xã hội, quản lý nhà	51,677	0.03%	19,266	0.01%
Giáo dục và đào tạo	179,654	0.11%	44,792	0.03%
Y tế và hoạt động trợ giúp xã hội	50,729	0.03%	82,149	0.06%
Nghệ thuật, vui chơi và giải trí	313,038	0.19%	201,605	0.15%
Hoạt động dịch vụ khác	16,593,190	10.22%	14,830,420	11.28%
Hoạt động làm thuê các công việc trong các hộ gia đình, sản xuất sản phẩm vật chất và dịch vụ tự tiêu dùng của hộ gia đình	1,457,396	0.90%	27,829	0.02%
Hoạt động của các tổ chức và cơ quan quốc tế	-	0.00%	-	0.00%
Các khoản Repo với khách hàng của công ty TNHH MTV Quản lý nợ và	-	0.00%	-	0.00%
Các khoản phải thu giao dịch chứng khoán của Công ty CP chứng khoán	166,630	0.10%	197,764	0.15%
Dư nợ chờ xử lý	-	0.00%	-	0.00%
Tổng dư nợ	162,370,188	100.00%	131,427,193	100.00%

20. Dự phòng rủi ro tín dụng

	Dự phòng chung	Dự phòng cụ thể
	<i>Triệu đồng</i>	<i>Triệu đồng</i>
<u>Kỳ này (31/12/2016)</u>		
Số dư đầu kỳ	948,355	473,031
Dự phòng rủi ro trích lập/hoàn nhập trong kỳ	168,196	324,816
Dự phòng giảm do xử lý các khoản nợ khó thu hồi bằng nguồn dự phòng		(74,179)
Dự phòng giảm do tách CN Lào thành công ty con	(4,864)	(2,629)
Dự phòng giảm do tách CN Cam thành công ty con	(45,276)	(1,468)
Chênh lệch tỷ giá	-	(266)
Số dư cuối kỳ	1,066,411	719,304
<u>Kỳ trước (31/12/2015)</u>		
Số dư đầu kỳ	936,117	111,131
Dự phòng rủi ro trích lập trong kỳ/ (Hoàn nhập dự phòng trong kỳ)	11,220	679,612
Dự phòng giảm do xử lý các khoản nợ khó thu hồi bằng nguồn dự phòng		(317,712)
Chênh lệch tỷ giá	1018	
Số dư cuối kỳ	948,355	473,031

21. Chứng khoán đầu tư sẵn sàng để bán

	31/12/2016	31/12/2015
	<i>Triệu đồng</i>	<i>Triệu đồng</i>
<i>Chứng khoán Nợ</i>	10,754,900	7,431,770
Chứng khoán Chính phủ	6,426,048	3,972,390
Chứng khoán Nợ do các TCTD khác trong nước phát hành	2,599,788	131,064
Chứng khoán Nợ do các TCKT trong nước phát hành	1,729,064	3,328,316
<i>Chứng khoán Vốn</i>	33,597	48,113
Chứng khoán Vốn do các TCTD khác trong nước phát hành	795	11,689
Chứng khoán Vốn do các TCKT trong nước phát hành	32,802	36,424
<i>Dự phòng giảm giá chứng khoán sẵn sàng để bán</i>	(164,012)	(37,629)
<i>Dự phòng chung chứng khoán đầu tư sẵn sàng để bán</i>		(59,713)
	10,624,485	7,382,541

22. Chứng khoán đầu tư giữ đến ngày đáo hạn

	31/12/2016	31/12/2015
	<i>Triệu đồng</i>	<i>Triệu đồng</i>
Chứng khoán Chính phủ	-	1,726,735
Chứng khoán Nợ do các TCTD khác trong nước phát hành	999,879	999,866
Chứng khoán Nợ do các TCKT trong nước PH	8,439,974	7,672,892
Dự phòng giảm giá chứng khoán đầu tư giữ đến ngày đáo hạn	(1,255,938)	(465,383)
	8,183,915	9,934,110

23. Góp vốn, đầu tư dài hạn

	31/12/2016	31/12/2015
	<i>Triệu đồng</i>	<i>Triệu đồng</i>
Các khoản đầu tư dài hạn khác	229,394	313,397
Dự phòng giảm giá đầu tư dài hạn	(6,445)	(9,988)
	222,949	303,409

24. Tài sản cố định hữu hình

- Tăng, giảm tài sản cố định hữu hình kỳ này

Khoản mục	Nhà cửa, vật kiến trúc	Máy móc, thiết bị	Phương tiện vận tải, truyền dẫn	Dụng cụ quản lý	Tài sản cố định khác	Cộng
Nguyên giá						
Số dư đầu kỳ	234,555	293,825	173,193	86,450	25,340	813,363
Số tăng trong kỳ	105,879	21,190	32,869	9,057	3,123	172,118
- <i>Chênh lệch tỷ giá</i>	325	45	23	66	0	459
- <i>Mua trong kỳ</i>	80,548	21,033	30,672	6,127	3,123	141,503
- <i>Đầu tư XDCB hoàn thành</i>						-
- <i>Tăng do sáp nhập VVF</i>	25,005	112	2,174	2,866		
Số giảm trong kỳ	(15,144)	(148)	(3,979)	(1,766)	(1,739)	22,776
- <i>Chuyển sang BĐS đầu tư</i>						-
- <i>Thanh lý, nhượng bán</i>	(15,144)	(148)	(3,979)	(1,766)	(1,739)	22,776
- <i>Giảm khác</i>						-
Số dư cuối kỳ	325,290	314,867	202,081	93,742	26,724	962,704
Giá trị hao mòn lũy kế						
Số dư đầu kỳ	66,560	191,458	102,961	73,442	17,924	452,345
Số tăng trong kỳ	25,237	34,823	22,707	10,122	5,309	98,197
- <i>Khấu hao trong kỳ</i>	19,462	34,710	20,533	7,782	5,309	87,796
- <i>Tăng do sáp nhập VVF</i>	5,775	112	2,174	2,341		10,401
Số giảm trong kỳ	(5,436)	(148)	(3,790)	(1,730)	(779)	11,885
- <i>Chuyển sang BĐS đầu tư</i>						-
- <i>Thanh lý, nhượng bán</i>	(5,436)	(148)	(3,790)	(1,730)	(779)	11,885
- <i>Giảm khác</i>						-
Số dư cuối kỳ	86,360	226,133	121,878	81,834	22,453	538,658
Giá trị còn lại của TSCĐ						
Tại ngày đầu kỳ	167,995	102,367	70,232	13,008	7,416	361,018
Tại ngày cuối kỳ	238,929	88,735	80,205	11,908	4,271	424,046

- Tăng, giảm tài sản cố định hữu hình kỳ trước:

Khoản mục	Nhà cửa, vật kiến trúc	Máy móc, thiết bị	Phương tiện vận tải, truyền dẫn	Dụng cụ quản lý	Tài sản cố định khác	Cộng
Nguyên giá						
Số dư đầu năm	202,342	296,991	169,702	84,808	24,519	778,362
- Chênh lệch tỷ giá	639	116	85	132	-	972
- Mua trong năm	31,594	17,847	5,621	2,718	2,931	60,711
- Tăng do hoàn thành mua sắm TSCĐ	146	5,978	-	63	-	6,187
- Thanh lý, nhượng bán	(166)	(27,107)	(2,215)	(1,271)	(2,110)	(32,869)
Số dư cuối năm	234,555	293,825	173,193	86,450	25,340	813,363
Giá trị hao mòn lũy kế						
Số dư đầu năm	49,477	177,643	85,821	63,940	17,575	394,456
- Chênh lệch tỷ giá	141	58	37	72	-	308
- Khấu hao trong năm	17,037	40,282	19,201	10,702	2,367	89,589
- Thanh lý, nhượng bán	(95)	(26,525)	(2,098)	(1,272)	(2,019)	(32,008)
Số dư cuối năm	66,560	191,458	102,961	73,442	17,924	452,345
Giá trị còn lại của TSCĐ						
Tại ngày đầu năm	152,865	119,348	83,881	20,868	6,944	383,906
Tại ngày cuối năm	167,995	102,367	70,232	13,008	7,416	361,018

25. Tài sản cố định vô hình :

- Tăng, giảm tài sản cố định vô hình kỳ này:

Khoản mục	Quyền sử dụng đất	Phần mềm vi tính	Tài sản cố định vô hình khác	Cộng
Nguyên giá				
Số dư đầu kỳ	3,629,594	183,424	35,493	3,848,511
Số tăng trong kỳ	5,357	24,424	4,695	34,477
- Mua trong kỳ	5,357	21,668	4,695	31,721
- Tăng do sáp nhập VVF		2,756		2,756
Số giảm trong kỳ	(156,073)	-	-	(156,073)
- Thanh lý, nhượng bán	(156,033)			(156,033)
- Giảm khác	(38)			(38)
Số dư cuối kỳ	3,478,879	207,849	40,189	3,726,916
Giá trị hao mòn lũy kế				
Số dư đầu kỳ	5,489	130,729	17,045	153,263
Số tăng trong kỳ	158	30,007	5,481	35,646
- Khấu hao trong kỳ	158	28,298	5,481	33,937
- Tăng khác do sáp nhập VVF		1,709		
Số giảm trong kỳ	-	-	-	-
- Thanh lý, nhượng bán				
- Giảm khác				
Số dư cuối kỳ	5,646	160,736	22,526	188,910
Giá trị còn lại				
Tại ngày đầu kỳ	3,624,105	52,695	18,448	3,695,248
Tại ngày cuối kỳ	3,473,232	47,112	17,662	3,538,006

- Tăng, giảm tài sản cố định vô hình kỳ trước :

Khoản mục	Quyền sử dụng đất	Phần mềm vi tính	Tài sản cố định vô hình khác	Cộng
Nguyên giá				
Số dư đầu năm	3,629,594	179,022	35,493	3,844,109
- Mua trong năm	-	4,402	-	4,402
Số dư cuối năm	3,629,594	183,424	35,493	3,848,511
Giá trị hao mòn lũy kế				
Số dư đầu năm	5,332	103,343	13,590	122,265
- Khấu hao trong năm	157	27,386	3,455	30,998
Số dư cuối năm	5,489	130,729	17,045	153,263
Giá trị còn lại				
Tại ngày đầu năm	3,624,262	75,679	21,903	3,721,844
Tại ngày cuối năm	3,624,105	52,695	18,448	3,695,248

26. Tài sản Có khác

	31/12/2016	31/12/2015
	<i>Triệu đồng</i>	<i>Triệu đồng</i>
Các khoản lãi, phí phải thu	8,207,541	8,872,126
Các khoản phải thu	1,298,368	1,950,668
Dự phòng rủi ro cho các tài sản Có khác	(80,910)	(70,592)
Tài sản Có khác	6,784,533	6,124,385
	16,209,532	16,876,587

27. Tiền, vàng gửi và vay các tổ chức tín dụng khác**- Tiền, vàng gửi của các tổ chức tín dụng khác**

	31/12/2016	31/12/2015
	<i>Triệu đồng</i>	<i>Triệu đồng</i>
Tiền, vàng gửi không kỳ hạn	11,890,660	4,888,171
- Bằng VND	11,834,285	4,832,380
- Bằng vàng và ngoại tệ	56,375	55,791
Tiền, vàng gửi có kỳ hạn	11,699,807	19,431,577
- Bằng VND	9,270,000	14,850,000
- Bằng vàng và ngoại tệ	2,429,807	4,581,577
Tổng	23,590,467	24,319,748

- Tiền, vàng vay các tổ chức tín dụng khác

	31/12/2016	31/12/2015
	<i>Triệu đồng</i>	<i>Triệu đồng</i>
- Bằng VND	8,536,878	3,811,040
- Bằng vàng và ngoại tệ	6,830	14,995
Tổng	8,543,708	3,826,035

Tổng tiền, vàng gửi và vay các tổ chức tín dụng khác

32,134,175	28,145,783
-------------------	-------------------

28. Tiền gửi của khách hàng:

	31/12/2016	31/12/2015
	<i>Triệu đồng</i>	<i>Triệu đồng</i>
Tiền, vàng gửi không kỳ hạn	19,277,632	20,302,228
- Tiền gửi không kỳ hạn bằng VND	17,704,208	17,276,235
- Tiền gửi không kỳ hạn bằng vàng, ngoại tệ	1,573,424	3,016,949
Tiền, vàng gửi có kỳ hạn	146,339,081	127,843,579
- Tiền gửi có kỳ hạn bằng VND	132,545,175	113,419,890
- Tiền gửi có kỳ hạn bằng vàng, ngoại tệ	13,793,906	14,423,689
Tiền gửi vốn chuyên dùng	24,389	2,057
Tiền gửi ký quỹ	1,168,323	663,688
Chuyển tiền phải trả		17,324
	166,809,425	148,828,876

29. Các khoản nợ khác

	31/12/2016	31/12/2015
	<i>Triệu đồng</i>	<i>Triệu đồng</i>
Các khoản phải trả nội bộ	35,743	23,722
Các khoản phải trả bên ngoài	404,772	331,840
Thuế TNDN hoãn lại phải trả	73	63,597
	440,588	419,159



30. Vốn và các quỹ của tổ chức tín dụng

	Vốn góp/Vốn điều lệ	Thặng dư vốn cổ phần	Cổ phiếu quỹ	Chênh lệch tỷ giá hối đoái	Quỹ Đầu tư phát triển	Quỹ Dự phòng tài chính	Quỹ Dự trữ bổ sung vốn điều lệ	Quỹ khác	Lợi nhuận sau thuế/ Lợi kế	Lợi ích của cổ đông thiểu số	Cộng
Số dư đầu kỳ	9,485,945	101,716	(5,260)	-	20,013	588,896	254,899		808,832	2,721	11,257,762
Tăng trong kỳ	1,710,946	-	-	-	5,000	31,938	31,302	1,022	991,979	(387)	2,771,800
Tăng trong kỳ	710,946	-	-	-	5,000	-	14,995		991,979	(387)	1,722,533
Tăng do sáp nhập VFF	1,000,000	-	-	-	-	31,938	16,307	1,022			1,049,267
Giảm trong kỳ	-	-	-	-	-	(19,770)	-		(726,847)	-	746,617
Giảm trong kỳ	-	-	-	-	-	(19,770)	-			-	19,770
Tăng vốn điều lệ	-	-	-	-	-	-	-		(710,946)	-	710,946
Điều chỉnh sang quỹ đầu tư phát triển	-	-	-	-	-	-	-		-	-	-
Trích quỹ đầu tư phát triển	-	-	-	-	-	-	-		-	-	-
Trích quỹ khen thưởng, phúc lợi	-	-	-	-	-	-	-		(15,901)	-	15,901
Số dư cuối quỹ	11,196,891	101,716	(5,260)	-	25,013	601,064	286,201	1,022	1,073,964	2,334	13,282,944

31. Thu nhập lãi và các khoản thu nhập tương tự

	Quý IV.2016	Quý IV.2015
	<i>Triệu đồng</i>	<i>Triệu đồng</i>
Thu lãi tiền gửi	323,744	356,209
Thu lãi tiền vay	3,609,999	2,755,304
Thu lãi từ kinh doanh, đầu tư chứng khoán Nợ	382,143	252,241
Thu khác từ hoạt động tín dụng	432,065	145,390
Thu khác từ hoạt động bảo lãnh	4,050	
	4,752,001	3,509,144

32. Chi phí lãi và các khoản chi phí tương tự

	Quý IV.2016	Quý IV.2015
	<i>Triệu đồng</i>	<i>Triệu đồng</i>
Trả lãi tiền gửi	(2,582,502)	(2,184,124)
Trả lãi tiền vay	(86,716)	(35,452)
Trả lãi phát hành giấy tờ có giá	(236,572)	(112,176)
Trả lãi tiền thuê tài chính	-	-
Chi phí hoạt động tín dụng khác	(5,793)	(6,206)
	(2,911,582)	(2,337,958)

33. Lãi/lỗ thuần từ hoạt động dịch vụ:

	Quý IV.2016	Quý IV.2015
	<i>Triệu đồng</i>	<i>Triệu đồng</i>
Thu phí dịch vụ	205,472	175,743
- Hoạt động thanh toán	141,812	140,043
- Hoạt động ngân quỹ	5,662	3,942
- Dịch vụ đại lý	3,368	876
- Thu phí dịch vụ khác	54,631	30,882
Chi phí dịch vụ liên quan	(13,085)	(23,538)
- Hoạt động thanh toán	(6,533)	(6,303)
- Hoạt động ngân quỹ	(4,038)	(2,965)
- Chi phí dịch vụ khác	(2,514)	(14,270)
Lãi/lỗ thuần từ hoạt động dịch vụ	192,387	152,205

34. Chi phí hoạt động

	Quý IV.2016 <i>Triệu đồng</i>	Quý IV.2015 <i>Triệu đồng</i>
Chi nộp thuế và các khoản phí, lệ phí	(13,423)	(11,639)
Chi phí cho nhân viên	(399,865)	(335,648)
Chi về tài sản	(123,863)	(105,052)
Chi cho hoạt động quản lý công vụ	(176,888)	(127,711)
Chi nộp phí bảo hiểm, bảo đảm tiền gửi của khách hàng	(31,766)	(28,931)
Chi phí dự phòng (không tính chi phí dự phòng rủi ro tín dụng nội và ngoại bảng; dự phòng giảm giá chứng khoán)	(139,970)	(14,492)
Chi phí hoạt động khác	-	(157)
	(885,775)	(623,630)

35. Tiền và các khoản tương đương tiền

	31/12/2016 <i>Triệu đồng</i>	31/12/2015 <i>Triệu đồng</i>
Tiền mặt và các khoản tương đương tiền tại	1,291,694	1,917,860
Tiền gửi tại Ngân hàng Nhà nước	2,718,756	4,362,518
Tiền gửi tại TCTD khác không kỳ hạn	12,541,556	6,568,619
Tiền gửi tại các tổ chức tín dụng khác có thời gian đáo hạn dưới 3 tháng	9,524,680	20,912,241
	26,076,686	33,761,238

36. Loại hình và giá trị tài sản thế chấp của khách hàng

	Giá trị sổ sách		Giá trị tại thời điểm lập báo cáo	
	31/12/2016	31/12/2015	31/12/2016	31/12/2015
Bất động sản	142,242,648	124,880,041	142,242,648	124,880,041
Động sản	41,864,819	42,037,461	41,864,819	42,037,461
Chứng từ có giá	22,282,769	20,497,771	22,282,769	20,497,771
Tài sản khác	178,136,039	131,183,722	178,136,039	131,183,722
	384,526,274	318,598,994	384,526,274	318,598,994

37. Nghĩa vụ nợ tiềm ẩn và các cam kết đưa ra

Trong quá trình hoạt động kinh doanh, Ngân hàng thực hiện các công cụ tài chính liên quan đến các khoản mục ngoài bảng cân đối kế toán. Các công cụ tài chính này chủ yếu bao gồm các cam kết bảo lãnh và thư tín dụng. Các công cụ này cũng tạo ra những rủi ro tín dụng cho Ngân hàng ngoài các rủi ro tín dụng đã được ghi nhận trong nội bảng.

Rủi ro tín dụng của các công cụ tài chính ngoài bảng được định nghĩa là khả năng mang đến rủi ro tín dụng cho Ngân hàng khi một trong các bên liên quan đến công cụ tài chính đó không thực hiện các điều khoản của hợp đồng.

Bảo lãnh tài chính là các cam kết có điều kiện mà Ngân hàng cấp cho khách hàng để giao dịch với một bên thứ ba trong các hoạt động về bảo lãnh vay vốn, bảo lãnh thanh toán, bảo lãnh thực hiện hợp đồng và bảo lãnh dự thầu. Rủi ro tín dụng liên quan đến việc cấp bảo lãnh về cơ bản giống rủi ro cho vay khách hàng.

Giao dịch thư tín dụng thương mại trả ngay là loại giao dịch trong đó Ngân hàng cung cấp tài chính cho khách hàng của mình, thông thường là người mua/nhà nhập khẩu hàng hoá và bên thụ hưởng là người bán/nhà xuất khẩu. Rủi ro tín dụng trong thư tín dụng trả ngay thường thấp do hàng hoá nhập khẩu được dùng để thế chấp cho loại giao dịch này.

Giao dịch thư tín dụng trả chậm sẽ phát sinh rủi ro khi hợp đồng đã được thực hiện mà khách hàng không thanh toán cho bên thụ hưởng. Các thư tín dụng trả chậm không được khách hàng thanh toán được Ngân hàng ghi nhận là khoản cho vay bắt buộc và công nợ tương ứng thể hiện nghĩa vụ tài chính của Ngân hàng phải thanh toán cho bên thụ hưởng và thực hiện nghĩa vụ của Ngân hàng trong việc bảo lãnh cho khách hàng.

Ngân hàng thường yêu cầu khách hàng ký quỹ để đảm bảo cho các công cụ tài chính có liên quan đến tín dụng khi cần thiết. Giá trị ký quỹ dao động từ 0% đến 100% giá trị cam kết được cấp, tùy thuộc vào mức độ tin cậy của khách hàng do Ngân hàng đánh giá.

Chi tiết các khoản công nợ tiềm ẩn và cam kết ngoài bảng vào ngày 31 tháng 12 năm 2016 như sau:

	31/12/2016	31/12/2015
	<i>Triệu đồng</i>	<i>Triệu đồng</i>
Bảo lãnh vay vốn	163,683	193,394
Cam kết trong nghiệp vụ I	11,139,315	7,841,919
Bảo Lãnh khác	12,422,484	9,336,269
Cam kết khác	-	1,000,000
	23,725,482	18,371,582

38. Giao dịch với các bên liên quan

Giao dịch với các bên liên quan là các giao dịch được thực hiện với các bên có liên quan với Ngân hàng. Các bên được coi là liên quan nếu một bên có khả năng kiểm soát hoặc có ảnh hưởng đáng kể đối với bên kia trong việc ra quyết định đối với các chính sách tài chính và hoạt động. Một bên được coi là bên có liên quan với Ngân hàng nếu:

(a) Trực tiếp hoặc gián tiếp qua một hay nhiều bên trung gian, bên này:

- ▶ kiểm soát hoặc bị kiểm soát hoặc chịu sự kiểm soát chung bởi Ngân hàng (bao gồm các công ty mẹ, công ty con);
- ▶ có vốn góp vào Ngân hàng và do đó có ảnh hưởng đáng kể tới Ngân hàng;
- ▶ có quyền đồng kiểm soát Ngân hàng;

(b) Bên liên quan là công ty liên doanh, liên kết mà Ngân hàng là một bên liên doanh, liên kết;

(c) Bên liên quan có thành viên là nhân sự chính trong Ban Tổng Giám đốc của Ngân hàng hoặc công ty mẹ của Ngân hàng;

(d) Bên liên quan là thành viên mật thiết trong gia đình của bất kỳ cá nhân nào đã nêu trong điểm (a) hoặc (c);

(e) Bên liên quan là một tổ chức trực tiếp hoặc gián tiếp chịu sự kiểm soát, đồng kiểm soát hoặc chịu ảnh hưởng đáng kể, hoặc có quyền biểu quyết bởi bất kỳ cá nhân nào được đề cập đến trong điểm (c) hoặc (d).

Tóm tắt giao dịch lớn với các bên liên quan trong Quý 4 năm 2016 như sau:

Các giao dịch	Triệu đồng	
Thu từ dịch vụ ủy thác đầu tư	-	
Thu cổ tức từ công ty liên quan	-	
Thu lãi cho vay	-	
Tóm tắt các khoản phải thu phải trả các bên liên quan tại thời điểm 31 tháng 12 năm 2016 như sau:		
Các giao dịch	Phải thu Triệu đồng	Phải trả Triệu đồng
Cho vay	-	
Ký quỹ để kinh doanh chứng khoán	-	
Ủy thác đầu tư	-	
Tiền gửi không kỳ hạn		188,869
Tiền gửi có kỳ hạn		1,152,610
Đầu tư vào các bên liên quan	71,849	
Các khoản đầu tư trái phiếu	-	
Lãi phải thu từ cho vay, UTĐT, đầu tư trái phiếu	266,958	
Vốn góp của các bên liên quan		-
Phải trả lãi tiền gửi		13,994
Phí quản lý phải trả		-
	338,807	1,355,473

39. Chính sách quản lý rủi ro liên quan đến các công cụ tài chính

Mục tiêu của Ngân hàng là tối đa hóa giá trị đầu tư của cổ đông, giữ vững tốc độ tăng trưởng lợi nhuận và tình hình tài chính lành mạnh. Do vậy, việc sử dụng các công cụ tài chính, bao gồm nhận tiền gửi của khách hàng và đầu tư vào các tài sản tài chính có chất lượng cao đã trở thành hoạt động mang tính then chốt giúp Ngân hàng đạt được mức chênh lệch lãi suất cần thiết. Xét từ khía cạnh quản lý rủi ro, điều này đòi hỏi Ngân hàng kết hợp một cách cân đối giữa các cam kết ngoại bảng (như bảo lãnh và thư tín dụng) với các khoản cho vay (bằng đồng nội tệ cũng như ngoại tệ) đối với các cá nhân và tổ chức thuộc các mức độ tin cậy khác nhau. Bên cạnh đó, Ngân hàng cũng đầu tư một phần vốn lưu động vào các chứng khoán đầu tư hay cho các ngân hàng khác vay. Những rủi ro liên quan đến trao đổi ngoại tệ và thay đổi lãi suất được quản lý thông qua áp dụng hạn mức trạng thái nhằm hạn chế sự tập trung quá mức đồng thời tham gia vào các hoạt động có tác dụng cân bằng lẫn nhau để giảm thiểu rủi ro. Thông qua việc nắm giữ nhiều tài sản là các công cụ tài chính có chất lượng cao, cơ cấu bảng cân đối kế toán hợp nhất của Ngân hàng có đủ khả năng phòng ngừa rủi ro trọng yếu trong quá trình hoạt động kinh doanh và đảm bảo khả năng thanh khoản. Thêm vào đó, Ngân hàng cũng tham gia vào nhiều giao dịch phòng ngừa rủi ro liên quan đến các công cụ tài chính như các cam kết hoán đổi ngoại tệ cho mục đích quản lý rủi ro lãi suất.

Trong quá trình quản lý rủi ro tín dụng, Ngân hàng đã sử dụng có hiệu quả Cẩm nang Tín dụng trong đó ghi chi tiết các chính sách và thủ tục cho vay cũng như các hướng dẫn thực hiện để chuẩn hóa các hoạt động tín dụng của Ngân hàng. Rủi ro thanh khoản được hạn chế thông qua việc nắm giữ một số lượng lớn tiền mặt và các khoản tương đương tiền dưới dạng tài khoản Nostro, các khoản tiền gửi có kỳ hạn tại Ngân hàng Nhà nước và các tổ chức tín dụng khác và các giấy tờ có giá. Các tỷ lệ an toàn có tính đến yếu tố rủi ro cũng được sử dụng để quản lý rủi ro thanh khoản. Ngân hàng thường tiến hành đánh giá chênh lệch lãi suất, so sánh với các thị trường trong nước và quốc tế để có những điều chỉnh kịp thời. Thêm vào đó, việc áp dụng các quy trình quản lý rủi ro nội bộ cũng trở nên hiệu quả hơn nhờ việc triển khai Hệ thống Quản lý Vốn Tập trung và Hệ thống Thanh toán Tập trung, theo đó toàn bộ các giao dịch vốn và thanh toán của Ngân hàng đều do Hội sở chính thực hiện. Việc đó cho phép Ngân hàng giám sát hiệu quả hơn các biến đổi về vốn và giảm các sai sót có thể xảy ra cũng như những thủ tục phức tạp không cần thiết.

40. Rủi ro tín dụng

Rủi ro tín dụng là khả năng xảy ra tổn thất trong hoạt động ngân hàng của tổ chức tín dụng do khách hàng không thực hiện hoặc không có khả năng thực hiện nghĩa vụ của mình theo cam kết.

Ngân hàng kiểm soát và quản lý rủi ro tín dụng bằng cách thiết lập hạn mức thanh toán tương ứng với mức độ rủi ro mà ngân hàng có thể chấp nhận được đối với mỗi khách hàng và đối với mỗi lĩnh vực địa lý, ngành nghề.

Ngân hàng đã thiết lập quy trình soát xét chất lượng tín dụng cho phép dự báo sớm những thay đổi về tình hình tài chính, khả năng trả nợ của các bên đối tác dựa trên các yếu tố định tính, định lượng. Hạn mức tín dụng đối với mỗi khách hàng được thiết lập thông qua việc sử dụng hệ thống xếp hạng tín dụng, trong đó mỗi khách hàng được xếp loại ở một mức độ rủi ro. Mức độ rủi ro này có thể được sửa đổi, cập nhật thường xuyên.

41. Rủi ro thị trường

41.1. Rủi ro lãi suất

Thời hạn định lại lãi suất thực tế là thời hạn còn lại tính từ thời điểm lập báo cáo tài chính cho tới kỳ định lại lãi suất gần nhất của các khoản mục tài sản và nguồn vốn.

Các giả định và điều kiện sau được áp dụng trong phân tích thời hạn định lại lãi suất thực tế của các tài sản và công nợ của Ngân hàng:

- ▶ Tiền mặt, vàng bạc đá quý; góp vốn đầu tư dài hạn và các tài sản có khác (bao gồm tài sản cố định, bất động sản đầu tư và tài sản có khác, trừ ủy thác đầu tư) được xếp loại khoản mục không bị ảnh hưởng do định lại lãi suất;
- ▶ Tiền gửi tại Ngân hàng Nhà nước Việt Nam được xếp loại tiền gửi thanh toán do đó kỳ hạn định lại lãi suất thực tế được xếp loại đến một tháng;
- ▶ Thời hạn định lại lãi suất thực tế của chứng khoán đầu tư và chứng khoán kinh doanh được tính dựa trên thời gian đáo hạn thực tế tại thời điểm lập báo cáo tài chính của từng loại chứng khoán;
- ▶ Thời hạn định lại lãi suất thực tế của các khoản tiền gửi và cho vay các TCTD; các khoản cho vay khách hàng; các khoản nợ chính phủ và Ngân hàng Nhà nước Việt Nam; các khoản tiền gửi và vay các Tổ chức tín dụng và khoản mục tiền gửi của khách hàng được xác định như sau:

Các khoản mục có lãi suất cố định trong suốt thời gian của hợp đồng: Thời hạn định lại lãi suất thực tế dựa trên thời gian đáo hạn thực tế tính từ thời điểm lập báo cáo tài chính.

Các khoản mục có lãi suất thả nổi: Thời hạn định lại lãi suất thực tế của các hợp đồng cho vay có thời gian đáo hạn còn lại dưới 6 tháng được xác định dựa trên thời gian đáo hạn còn lại; các hợp đồng có thời gian đáo hạn còn lại trên 6 tháng được xếp vào loại từ 3 tháng đến 6 tháng do kỳ định lại lãi suất của Ngân hàng tối đa là 6 tháng một lần.

- ▶ Thời hạn định lại lãi suất thực tế của khoản mục nguồn vốn tài trợ uỷ thác đầu tư, cho vay mà tổ chức tín dụng chịu rủi ro được tính dựa trên thời gian đáo hạn còn lại của từng hợp đồng;
- ▶ Thời hạn định lại lãi suất của các khoản nợ khác được xếp vào khoản mục không bị ảnh hưởng do định lại lãi suất hoặc kỳ hạn từ 1 tháng đến 3 tháng. Trong thực tế, các khoản mục này có thể có thời gian định lại lãi suất khác nhau.

	Quá hạn	Không chịu lãi	Đến 01 tháng	Từ 01 - 03 tháng	Từ 03 - 06 tháng	Từ 06 - 12 tháng	Từ 01 - 05 năm	Trên 05 năm	Tổng
TÀI SẢN									
01. Tiền mặt vàng bạc, đá quý	-	1,291,694	-	-	-	-	-	-	1,291,694
02. Tiền gửi tại Ngân hàng Nhà nước	-	2,718,756	-	-	-	-	-	-	2,718,756
03. Tiền gửi tại và cho vay các tổ chức tín dụng khác (*)	5,137	-	19,804,145	7,317,744	3,520,133	288,091	-	-	30,935,250
04. Chứng khoán kinh doanh (*)	-	65,383	-	-	-	-	-	-	65,383
05. Các công cụ tài chính phái sinh và các tài sản tài chính khác (*)	-	-	-	-	-	-	-	-	-
06. Cho vay khách hàng (*)	5,378,256	-	56,602,983	68,733,594	18,212,889	12,065,886	951,956	424,624	162,370,188
07. Chứng khoán đầu tư (*)	150,000	33,599	100,082	1,184,722	347,316	1,933,163	13,845,052	2,614,416	20,228,350
08. Góp vốn, đầu tư dài hạn (*)	-	229,394	-	-	-	-	-	-	229,394
09. Tài sản cố định và bất động sản đầu tư	-	3,979,007	-	-	-	-	-	-	3,979,007
10. Tài sản Có khác (*)	1,034,295	14,364,133	892,014	-	-	-	-	-	16,290,442
Tổng tài sản	6,567,688	22,681,966	77,399,224	77,236,060	22,080,338	14,307,140	14,797,008	3,039,040	238,108,464
NỢ PHẢI TRẢ									
01. Tiền gửi của và vay từ Ngân hàng Nhà nước và các tổ chức tín dụng khác	-	-	21,968,510	9,530,982	3,023,001	177,778	2,022	4,302	34,706,595
02. Tiền gửi của khách hàng	-	-	57,686,483	37,128,279	37,762,171	29,521,299	4,708,374	2,819	166,809,425
03. Các công cụ tài chính phái sinh và các khoản nợ tài chính khác	-	33,947	-	-	-	-	-	-	33,947
04. Vốn tài trợ, ủy thác đầu tư, cho vay mà tổ chức tín dụng chịu rủi ro	-	-	8,349	1,321,559	989,856	221,590	-	-	2,541,354
05. Phát hành giấy tờ có giá	-	-	1,901,785	244,268	802,325	7,818,584	1,000,713	2,000,000	13,767,675
06. Các khoản nợ khác	-	3,643,884	-	-	-	-	-	-	3,643,884
Tổng nợ phải trả	-	3,677,831	81,565,127	48,225,088	42,577,353	37,739,251	5,711,109	2,007,121	221,502,880
Mức chênh lệch cầm với lãi suất nội bảng	6,567,688	19,004,135	(4,165,903)	29,010,972	(20,497,015)	(23,432,111)	9,085,899	1,031,919	16,605,584
Các cam kết ngoại bảng có tác động tới mức độ nhạy cảm với lãi suất của các tài sản và công nợ (ròng)									
Mức chênh lệch cầm với lãi suất nội, ngoại bảng	6,567,688	19,004,135	(4,165,903)	29,010,972	(20,497,015)	(23,432,111)	9,085,899	1,031,919	16,605,584

41.2. Rủi ro tiền tệ

Rủi ro tiền tệ là rủi ro mà giá trị của các công cụ tài chính bị thay đổi xuất phát từ những thay đổi về tỷ giá.

Ngân hàng được thành lập và hoạt động tại Việt Nam với đồng tiền báo cáo là VNĐ. Đồng tiền giao dịch chính của Ngân hàng cũng là VNĐ. Các khoản cho vay và ứng trước khách hàng của Ngân hàng chủ yếu bằng VNĐ, một phần bằng USD và EUR. Tuy nhiên, một số tài sản khác của Ngân hàng lại bằng các đồng tiền khác ngoài VNĐ, USD và EUR. Ngân hàng đã đưa ra một hệ thống hạn mức để quản lý trạng thái của các đồng tiền. Trạng thái đồng tiền được quản lý trên cơ sở hàng ngày và chiến lược phòng ngừa rủi ro được Ngân hàng sử dụng để đảm bảo rằng trạng thái của các đồng tiền được duy trì trong hạn mức đã thiết lập.

Phân loại tài sản và công nợ theo loại tiền tệ đã được quy đổi sang VNĐ vào ngày 31 tháng 12 năm 2016 như sau:

Chỉ tiêu	EUR được quy đổi VNĐ	USD được quy đổi VNĐ	Các ngoại tệ khác được quy đổi VNĐ	Tổng
Tài sản				
01. Tiền mặt vàng bạc, đá quý	50,380	468,028	8,088	526,495
02. Tiền gửi tại Ngân hàng Nhà nước	-	905,156	108,336	1,013,493
03. Tiền gửi tại và cho vay các tổ chức tín dụng khác (*)	324,911	2,621,556	668,950	3,615,416
04. Chứng khoán kinh doanh (*)	-	-	-	-
05. Các công cụ tài chính phái sinh và các tài sản tài chính khác (*)	14,649	2,313,068	491,378	2,313,068
06. Cho vay khách hàng (*)	-	11,167,306	-	11,673,333
07. Chứng khoán đầu tư (*)	-	-	-	-
08. Góp vốn, đầu tư dài hạn (*)	-	25,854	8,708	34,562
09. Tài sản cố định và bất động sản đầu tư	-	890,333	32,708	923,041
10. Tài sản Có khác (*)	-	-	-	-
Tổng tài sản	389,940	18,391,300	1,318,167	20,099,407
Nợ phải trả và vốn chủ sở hữu				
01. Tiền gửi của và vay từ Ngân hàng Nhà nước và các tổ chức tín dụng khác	-	2,493,012	-	2,493,012
02. Tiền gửi của khách hàng	385,771	14,918,701	98,491	15,402,963
03. Các công cụ tài chính phái sinh và các khoản nợ tài chính khác	1,497	863,618	9,134	874,250
04. Vốn tài trợ, ủy thác đầu tư, cho vay mà tổ chức tín dụng chịu rủi ro	-	1,082,467	-	1,082,467
05. Phát hành giấy tờ có giá	-	-	-	-
06. Các khoản nợ khác	2,148	29,280	8,286	39,714
07. Vốn và các quỹ	-	150,403	40,935	191,338
Tổng nợ phải trả và vốn chủ sở hữu	389,416	19,537,482	156,847	20,083,744
Trạng thái tiền tệ nội bảng	524	(1,146,181)	1,161,320	15,663
Trạng thái tiền tệ ngoại bảng	-	-	-	-
Trạng thái tiền tệ nội ngoại bảng	524	(1,146,181)	1,161,320	15,663

41.3. Rủi ro thanh khoản

Rủi ro thanh khoản là rủi ro Ngân hàng gặp khó khăn trong việc thực hiện những nghĩa vụ cho các công nợ tài chính. Rủi ro thanh khoản phát sinh khi Ngân hàng có thể không đủ khả năng thực hiện nghĩa vụ trả nợ khi những công nợ này đến hạn ở những thời điểm bình thường hoặc khó khăn. Để giảm thiểu rủi ro thanh khoản, ngân hàng phải huy động từ nhiều nguồn đa dạng khác ngoài nguồn vốn cơ bản của ngân hàng. Đồng thời ngân hàng cần có chính sách quản lý tài sản có tính thanh khoản linh hoạt, theo dõi dòng tiền tương lai và tính thanh khoản hàng ngày. Ngân hàng cũng cần đánh giá dòng tiền dự kiến và khả năng sẵn có của tài sản đảm bảo hiện tại trong trường hợp cần huy động thêm nguồn vốn

Thời gian đáo hạn của các tài sản và công nợ thể hiện thời gian còn lại của tài sản và công nợ tính từ ngày lập báo cáo tài chính đến khi thanh toán theo quy định trong hợp đồng hoặc trong điều khoản phát hành.

Các giả định và điều kiện sau được áp dụng trong phân tích thời gian đến hạn của các tài sản và công nợ của Ngân hàng:

- ▶ Tiền gửi tại Ngân hàng Nhà nước Việt Nam được xếp loại tiền gửi thanh toán, trong đó bao gồm tiền gửi dự trữ bắt buộc. Số dư của tiền gửi dự trữ bắt buộc phụ thuộc vào thành phần và kỳ hạn của các khoản tiền gửi khách hàng của Ngân hàng;
- ▶ Thời gian đáo hạn của chứng khoán đầu tư được tính dựa trên ngày đáo hạn của từng loại chứng khoán;
- ▶ Chứng khoán kinh doanh được xếp vào loại kỳ hạn đến 1 tháng;
- ▶ Thời gian đến hạn của các khoản tiền gửi và cho vay các TCTD và các khoản cho vay khách hàng được xác định dựa vào ngày đến hạn của hợp đồng quy định. Thời gian đến hạn thực tế có thể thay đổi do các kế ước cho vay được gia hạn. Ngoài ra, các khoản cho vay khách hàng được thể hiện bằng giá trị gốc không bao gồm dự phòng rủi ro;
- ▶ Thời gian đến hạn của các khoản đầu tư góp vốn mua cổ phần được coi là hơn một năm do các khoản đầu tư này không có thời gian đáo hạn xác định;
- ▶ Các khoản tiền gửi, tiền vay của các tổ chức tín dụng và các khoản tiền gửi của khách hàng được xác định dựa vào tính chất của các khoản này hoặc thời gian đáo hạn trên hợp đồng. Tài khoản Vostro và tiền gửi thanh toán được thực hiện giao dịch theo yêu cầu của khách hàng và do đó được xếp loại không kỳ hạn. Thời gian đáo hạn đối với các khoản vay và tiền gửi kỳ hạn được xác định dựa trên ngày đến hạn theo hợp đồng. Trong thực tế, các khoản này có thể được quay vòng và do đó duy trì trong thời gian dài hơn thời gian đáo hạn ban đầu;
- ▶ Thời gian đến hạn của tài sản cố định được xác định dựa vào thời gian sử dụng hữu ích còn lại của tài sản.



Ngân hàng TMCP Sài Gòn – Hà Nội

Chỉ tiêu	Quá hạn			Trong hạn					Tổng
	Đến 03 tháng		Đến 01 tháng	Từ 01 - 03 tháng		Từ 03 - 12 tháng	Từ 01 - 05 năm	Trên 05 năm	
	Trên 03 tháng	Đến 03 tháng		Từ 01 - 03 tháng	Từ 03 - 12 tháng				
TÀI SẢN									
01. Tiền mặt, vàng bạc, đá quý	-	-	1,291,694	-	-	-	-	-	1,291,694
02. Tiền gửi tại Ngân hàng Nhà nước	-	-	2,718,756	-	-	-	-	-	2,718,756
03. Tiền gửi tại và cho vay các tổ chức tín dụng khác (*)	5,137	-	19,715,509	7,317,744	3,896,860	-	-	-	30,935,250
04. Chứng khoán kinh doanh (*)	-	-	65,383	-	-	-	-	-	65,383
05. Các công cụ tài chính phái sinh và các tài sản tài chính khác (*)	-	-	-	-	-	-	-	-	-
06. Cho vay khách hàng (*)	2,932,788	2,445,468	10,596,292	15,620,627	55,182,077	44,947,205	30,645,731	-	162,370,188
07. Chứng khoán đầu tư (*)	150,000	-	133,682	240,974	1,453,233	15,336,115	2,914,346	-	20,228,350
08. Góp vốn, đầu tư dài hạn (*)	-	-	-	-	-	-	229,394	-	229,394
09. Tài sản cố định và bất động sản đầu tư	1,034,295	-	3,469,197	452	10,512	193,955	304,891	-	3,979,007
10. Tài sản Có khác (*)	4,122,220	2,445,468	14,508,276	7,753	61,388	668,259	10,471	-	16,290,442
Tổng tài sản	4,122,220	2,445,468	52,498,789	23,187,550	60,604,070	61,145,534	34,104,833	-	238,108,464
NỢ PHẢI TRẢ									
01. Tiền gửi của và vay từ Ngân hàng Nhà nước và các tổ chức tín dụng khác	-	-	20,988,997	9,326,792	4,106,997	277,837	5,972	-	34,706,595
02. Tiền gửi của khách hàng	-	-	57,686,482	37,128,279	67,283,471	4,708,374	2,819	-	166,809,425
03. Các công cụ tài chính phái sinh và các khoản nợ tài chính khác	-	-	33,947	-	-	-	-	-	33,947
04. Vốn tài trợ, ủy thác đầu tư, cho vay mà tổ chức tín dụng chịu rủi ro	-	-	9,041	537,147	1,315,700	321,735	357,731	-	2,541,354
05. Phát hành giấy tờ có giá	-	-	1,901,785	244,268	8,620,909	-	3,000,713	-	13,767,675
06. Các khoản nợ khác	-	-	3,643,884	-	-	-	-	-	3,643,884
Tổng nợ phải trả	4,122,220	2,445,468	84,264,136	47,236,486	81,327,077	5,307,946	3,367,235	-	221,502,890
Mức chênh lệch thanh khoản ròng	-	-	(31,765,347)	(24,048,936)	(20,723,007)	55,837,588	30,737,598	-	16,605,584

42. Thông tin báo cáo bộ phận

- Thông tin báo cáo bộ phận theo lĩnh vực kinh doanh:

	Tín dụng	Đầu tư	Kinh doanh và huy động vốn	Dịch vụ	Các bộ phận khác	Tổng cộng
1. Doanh thu trực tiếp	4,491,000	442,941	363,503	207,110	-	5,504,554
<i>Cho giai đoạn từ ngày 01 tháng 10 đến ngày 31 tháng 12 năm 2016</i>						
<i>Tại ngày 31 tháng 12 năm 2016</i>						
1. Tài sản bộ phận	175,273,067	21,636,499	28,969,169	143,512	-	226,022,247
2. Tài sản phân bổ	3,681,654	86,870	2,401,348	2,593,704	-	8,763,576
Tổng tài sản	178,954,721	21,723,369	31,370,517	2,737,216	-	234,785,823
1. Nợ phải trả bộ phận	(689,084)	-	(219,961,604)	(472,956)	-	(221,123,644)
2. Nợ phân bổ	(159,320)	(3,759)	(103,916)	(112,240)	-	(379,235)
Tổng công nợ	(848,404)	(3,759)	(220,065,520)	(585,196)	-	(221,502,879)

- Thông tin báo cáo bộ phận theo khu vực địa lý

Chi tiêu	CN Nước ngoài	Trong nước			Tổng cộng
		Miền Bắc	Miền Trung	Miền Nam	
Thu nhập lãi thuần	35,211	1,440,181	112,972	252,055	1,840,419
Lãi/lỗ thuần từ hoạt động dịch vụ	8,984	177,575	714	5,114	192,387
Lãi/lỗ thuần từ mua bán chứng khoán kinh doanh	-	1,347	-	-	1,347
Lãi/lỗ thuần từ hoạt động kinh doanh ngoại hối	1,974	25,362	447	3,888	31,671
Lãi/lỗ thuần từ mua bán chứng khoán đầu tư	-	5,883	-	-	5,883
Lãi/lỗ thuần từ hoạt động khác	4,199	27,437	(832)	96	30,900
Thu nhập từ góp vốn, mua cổ phần	-	-	-	-	-
Chi phí hoạt động	(29,340)	(666,932)	(53,949)	(135,554)	(885,775)
Lợi nhuận thuần từ hoạt động kinh doanh trước chi phí dự phòng rủi ro tín dụng	21,028	1,010,853	59,352	125,599	1,216,832
Hoàn Nhập/(Chi phí) dự phòng rủi ro tín dụng	(14,520)	(813,114)	(3,805)	(9,448)	(840,887)
Tổng lợi nhuận trước thuế	6,508	197,739	55,547	116,151	375,945

42. TỶ GIÁ MỘT SỐ LOẠI NGOẠI TỆ VÀO THỜI ĐIỂM CUỐI QUÝ

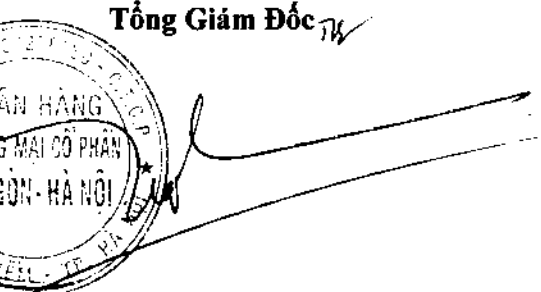
	<u>31/12/2016</u>	<u>31/12/2015</u>
	<u>VNĐ</u>	<u>VNĐ</u>
USD	22,755	21,890
EUR	23,936	24,583
GBP	28,091	33,339
CHF	22,357	22,726
JPY	195	187
SGD	15,717	15,908
AUD	16,422	16,428
HKD	2,935	2,901
CAD	16,943	16,231
CNY	3,277	3,466
LAK	2.7071	2.7122
XAU	3,630,000	3,275,000

Hà Nội, ngày tháng năm 2017

Lập biểu

Kế toán trưởng

Tổng Giám Đốc


Nguyễn Thùy Trang
Ngô Thị Vân
Nguyễn Văn Lê