



**CÔNG TY CỔ PHẦN CHỨNG KHOÁN NGÂN HÀNG
CÔNG THƯƠNG VIỆT NAM**

(Thành lập tại nước Cộng hòa Xã Hội Chủ nghĩa Việt Nam)

**BÁO CÁO TÀI CHÍNH
ĐÃ ĐƯỢC KIỂM TOÁN**

**Cho năm tài chính kết thúc
ngày 31 tháng 12 năm 2016**

MỤC LỤC

<u>NỘI DUNG</u>	<u>TRANG</u>
BÁO CÁO CỦA BAN TỔNG GIÁM ĐỐC	1 - 2
BÁO CÁO KIỂM TOÁN ĐỘC LẬP	3 - 4
BÁO CÁO TÌNH HÌNH TÀI CHÍNH	5 - 8
BÁO CÁO KẾT QUẢ HOẠT ĐỘNG	9 - 10
BÁO CÁO LƯU CHUYỂN TIỀN TỆ	11 - 13
BÁO CÁO TÌNH HÌNH BIẾN ĐỘNG VỐN CHỦ SỞ HỮU	14
THUYẾT MINH BÁO CÁO TÀI CHÍNH	15 - 44

BÁO CÁO CỦA BAN TỔNG GIÁM ĐỐC

Ban Tổng Giám đốc Công ty Cổ phần Chứng khoán Ngân hàng Công thương Việt Nam (gọi tắt là "Công ty") đệ trình báo cáo này cùng với báo cáo tài chính của Công ty cho năm tài chính kết thúc ngày 31 tháng 12 năm 2016.

HỘI ĐỒNG QUẢN TRỊ VÀ BAN TỔNG GIÁM ĐỐC

Các thành viên của Hội đồng Quản trị và Ban Tổng Giám đốc Công ty đã điều hành Công ty trong kỳ và đến ngày lập báo cáo này gồm:

Hội đồng Quản trị

Ông Hạ Quang Vũ	Chủ tịch
Ông Khổng Phan Đức	Ủy viên
Bà Nguyễn Thị Minh Hằng	Ủy viên
Ông Vũ Anh Đức	Ủy viên
Ông Nguyễn Trần Mạnh Trung	Ủy viên

Ban Tổng Giám đốc

Ông Khổng Phan Đức	Tổng Giám đốc
Bà Nguyễn Thị Minh Hằng	Phó Tổng Giám đốc
Ông Nguyễn Minh Giang	Phó Tổng Giám đốc
Bà Phan Hải Sâm	Phó Tổng Giám đốc
Ông Thái Hoàng Long	Phó Tổng Giám đốc (bổ nhiệm ngày 01 tháng 9 năm 2016)

TRÁCH NHIỆM CỦA BAN TỔNG GIÁM ĐỐC

Ban Tổng Giám đốc Công ty có trách nhiệm lập báo cáo tài chính phản ánh một cách trung thực và hợp lý tình hình tài chính của Công ty tại ngày 31 tháng 12 năm 2016, cũng như kết quả hoạt động, tình hình lưu chuyển tiền tệ và tình hình biến động vốn chủ sở hữu cho năm tài chính kết thúc cùng ngày, phù hợp với chuẩn mực kế toán, chế độ kế toán áp dụng cho các công ty chứng khoán được Bộ Tài chính ban hành kèm theo Thông tư số 210/2014/TT-BTC ngày 30 tháng 12 năm 2014; Thông tư số 334/2016/TT-BTC ngày 27 tháng 12 năm 2016 sửa đổi Thông tư 210 và các quy định pháp lý có liên quan đến việc lập và trình bày báo cáo tài chính. Trong việc lập báo cáo tài chính này, Ban Tổng Giám đốc được yêu cầu phải:

- Lựa chọn các chính sách kế toán thích hợp và áp dụng các chính sách đó một cách nhất quán;
- Đưa ra các xét đoán và ước tính một cách hợp lý và thận trọng;
- Nêu rõ các nguyên tắc kế toán thích hợp có được tuân thủ hay không, có những áp dụng sai lệch trọng yếu cần được công bố và giải thích trong báo cáo tài chính hay không;
- Lập báo cáo tài chính trên cơ sở hoạt động liên tục trừ trường hợp không thể cho rằng Công ty sẽ tiếp tục hoạt động kinh doanh; và
- Thiết kế và thực hiện hệ thống kiểm soát nội bộ một cách hữu hiệu cho mục đích lập và trình bày báo cáo tài chính hợp lý nhằm hạn chế rủi ro và gian lận.



BÁO CÁO CỦA BAN TỔNG GIÁM ĐỐC (Tiếp theo)

TRÁCH NHIỆM CỦA BAN TỔNG GIÁM ĐỐC (Tiếp theo)

Ban Tổng Giám đốc Công ty chịu trách nhiệm đảm bảo rằng sổ kế toán được ghi chép một cách phù hợp để phản ánh một cách hợp lý tình hình tài chính của Công ty ở bất kỳ thời điểm nào và đảm bảo rằng báo cáo tài chính tuân thủ chuẩn mực kế toán, chế độ kế toán áp dụng cho các công ty chứng khoán được Bộ Tài chính ban hành kèm theo Thông tư số 210/2014/TT-BTC ngày 30 tháng 12 năm 2014; Thông tư số 334/2016/TT-BTC ngày 27 tháng 12 năm 2016 sửa đổi Thông tư 210 và các quy định pháp lý có liên quan đến việc lập và trình bày báo cáo tài chính. Ban Tổng Giám đốc cũng chịu trách nhiệm đảm bảo an toàn cho tài sản của Công ty và thực hiện các biện pháp thích hợp để ngăn chặn và phát hiện các hành vi gian lận và sai phạm khác.

Ban Tổng Giám đốc xác nhận rằng Công ty đã tuân thủ các yêu cầu nêu trên trong việc lập báo cáo tài chính.

Thay mặt và đại diện cho Ban Tổng Giám đốc, *nt*



Không Phan Đức
Tổng Giám đốc

Hà Nội, ngày 28 tháng 02 năm 2017



Số: 468 /VN1A-HN-BC

BÁO CÁO KIỂM TOÁN ĐỘC LẬP

Kính gửi: **Hội đồng Quản trị và Ban Tổng Giám đốc
Công ty Cổ phần Chứng khoán Ngân hàng Công thương Việt Nam**

Chúng tôi đã kiểm toán báo cáo tài chính kèm theo của Công ty Cổ phần Chứng khoán Ngân hàng Công thương Việt Nam, được lập ngày 28 tháng 02 năm 2017, từ trang 5 đến trang 44, bao gồm Báo cáo tình hình tài chính tại ngày 31 tháng 12 năm 2016, Báo cáo kết quả hoạt động, Báo cáo lưu chuyển tiền tệ, Báo cáo tình hình biến động vốn chủ sở hữu cho năm tài chính kết thúc cùng ngày và Bản thuyết minh báo cáo tài chính.

Trách nhiệm của Ban Tổng Giám đốc

Ban Tổng Giám đốc Công ty chịu trách nhiệm về việc lập và trình bày trung thực và hợp lý báo cáo tài chính của Công ty theo chuẩn mực kế toán, chế độ kế toán áp dụng cho các công ty chứng khoán được Bộ Tài chính ban hành kèm theo Thông tư số 210/2014/TT-BTC ngày 30 tháng 12 năm 2014; Thông tư số 334/2016/TT-BTC ngày 27 tháng 12 năm 2016 sửa đổi Thông tư 210 và các quy định pháp lý có liên quan đến việc lập và trình bày báo cáo tài chính và chịu trách nhiệm về kiểm soát nội bộ mà Ban Tổng Giám đốc xác định là cần thiết để đảm bảo cho việc lập và trình bày báo cáo tài chính không có sai sót trọng yếu do gian lận hoặc nhầm lẫn.

Trách nhiệm của Kiểm toán viên

Trách nhiệm của chúng tôi là đưa ra ý kiến về báo cáo tài chính dựa trên kết quả của cuộc kiểm toán. Chúng tôi đã tiến hành kiểm toán theo các chuẩn mực kiểm toán Việt Nam. Các chuẩn mực này yêu cầu chúng tôi tuân thủ chuẩn mực và các quy định về đạo đức nghề nghiệp, lập kế hoạch và thực hiện cuộc kiểm toán để đạt được sự đảm bảo hợp lý về việc liệu báo cáo tài chính của Công ty có còn sai sót trọng yếu hay không.

Công việc kiểm toán bao gồm thực hiện các thủ tục nhằm thu thập các bằng chứng kiểm toán về các số liệu và thuyết minh trên báo cáo tài chính. Các thủ tục kiểm toán được lựa chọn dựa trên xét đoán của Kiểm toán viên, bao gồm đánh giá rủi ro có sai sót trọng yếu trong báo cáo tài chính do gian lận hoặc nhầm lẫn. Khi thực hiện đánh giá các rủi ro này, Kiểm toán viên đã xem xét kiểm soát nội bộ của Công ty liên quan đến việc lập và trình bày báo cáo tài chính trung thực, hợp lý nhằm thiết kế các thủ tục kiểm toán phù hợp với tình hình thực tế, tuy nhiên không nhằm mục đích đưa ra ý kiến về hiệu quả của kiểm soát nội bộ của Công ty. Công việc kiểm toán cũng bao gồm đánh giá tính thích hợp của các chính sách kế toán được áp dụng và tính hợp lý của các ước tính kế toán của Ban Tổng Giám đốc cũng như đánh giá việc trình bày tổng thể báo cáo tài chính.

Chúng tôi tin tưởng rằng các bằng chứng kiểm toán mà chúng tôi đã thu thập được là đầy đủ và thích hợp làm cơ sở cho ý kiến kiểm toán của chúng tôi.

BÁO CÁO KIỂM TOÁN ĐỘC LẬP (Tiếp theo)

Ý kiến của Kiểm toán viên

Theo ý kiến của chúng tôi, báo cáo tài chính đã phản ánh trung thực và hợp lý, trên các khía cạnh trọng yếu, tình hình tài chính của Công ty tại ngày 31 tháng 12 năm 2016 cũng như kết quả hoạt động, tình hình lưu chuyển tiền tệ và tình hình biến động vốn chủ sở hữu cho năm tài chính kết thúc cùng ngày, phù hợp với chuẩn mực kế toán, chế độ kế toán áp dụng cho các công ty chứng khoán được Bộ Tài chính ban hành kèm theo Thông tư số 210/2014/TT-BTC ngày 30 tháng 12 năm 2014; Thông tư số 334/2016/TT-BTC ngày 27 tháng 12 năm 2016 sửa đổi Thông tư 210 và các quy định pháp lý có liên quan đến việc lập và trình bày báo cáo tài chính.

Vấn đề cần nhấn mạnh

Như đã trình bày tại Thuyết minh số 3, kể từ ngày 01 tháng 01 năm 2016, Công ty đã áp dụng Thông tư số 210/2014/TT-BTC do Bộ Tài chính ban hành ngày 30 tháng 12 năm 2014 ("Thông tư 210"); Thông tư số 334/2016/TT-BTC ngày 27 tháng 12 năm 2016 sửa đổi Thông tư 210 hướng dẫn kế toán áp dụng đối với công ty chứng khoán. Theo đó, một số số liệu của Báo cáo tình hình tài chính tại ngày 31 tháng 12 năm 2015, Báo cáo kết quả hoạt động, Báo cáo lưu chuyển tiền tệ và Báo cáo tình hình biến động vốn chủ sở hữu cho năm tài chính kết thúc ngày 31 tháng 12 năm 2015 đã được phân loại lại cho mục đích so sánh do ảnh hưởng của việc áp dụng Thông tư 210 và Thông tư 334 trong việc lập và trình bày báo cáo tài chính.

Ý kiến kiểm toán của chúng tôi không bị ảnh hưởng bởi vấn đề này.



Nguyễn Tuấn Anh
Giám đốc Kiểm toán

Giấy chứng nhận đăng ký hành nghề
kiểm toán số 1291-2013-001-1

Thay mặt và đại diện cho
CÔNG TY TNHH DELOITTE VIỆT NAM

Ngày 28 tháng 02 năm 2017
Hà Nội, CHXHCN Việt Nam

Nguyễn Thị Thanh Vân
Kiểm toán viên

Giấy chứng nhận đăng ký hành nghề
kiểm toán số 2543-2014-001-1

BÁO CÁO TÌNH HÌNH TÀI CHÍNH

Tại ngày 31 tháng 12 năm 2016

Đơn vị: VND

CHỈ TIÊU	Mã số	Thuyết minh	Số cuối năm	Số đầu năm
TÀI SẢN				
A. TÀI SẢN NGẮN HẠN (100=110+130)	100		1.352.652.424.243	984.601.018.706
I. Tài sản tài chính (110=111+112+114+115+116+117+118+119+122)	110		1.351.966.363.615	983.788.638.780
1. Tiền và các khoản tương đương tiền	111	5	256.905.258.905	290.006.018.290
1.1. Tiền	111.1		136.905.258.905	45.006.018.290
1.2. Các khoản tương đương tiền	111.2		120.000.000.000	245.000.000.000
2. Các tài sản tài chính ghi nhận thông qua lãi/lỗ (FVTPL)	112	7	277.814.610.022	30.261.966.732
3. Các khoản cho vay	114	7	415.545.480.797	201.255.465.183
4. Các tài sản tài chính sẵn sàng để bán (AFS)	115	7	388.194.904.902	456.801.960.002
5. Dự phòng suy giảm giá trị các tài sản tài chính và tài sản thế chấp	116	7	(23.925.732.638)	(6.062.387.754)
6. Các khoản phải thu	117		1.719.835.959	7.898.877.627
6.1. Phải thu và dự thu cổ tức, tiền lãi các tài sản tài chính	117.2	8	1.719.835.959	7.898.877.627
6.1.1. Dự thu cổ tức, tiền lãi chưa đến ngày nhận	117.4		1.719.835.959	7.898.877.627
7. Trả trước cho người bán	118	9	30.422.028.892	2.118.117.950
8. Phải thu các dịch vụ CTCK cung cấp	119	8	4.175.928.787	1.494.175.350
9. Các khoản phải thu khác	122	8	1.114.047.989	14.445.400
II. Tài sản ngắn hạn khác (130=132+133+134+135)	130		686.060.628	812.379.926
1. Vật tư văn phòng, công cụ, dụng cụ	132		27.173.455	57.650.417
2. Chi phí trả trước ngắn hạn	133	10	658.887.173	427.286.444
3. Cầm cố, thế chấp, ký quỹ, ký cược ngắn hạn	134		-	15.000.000
4. Thuế giá trị gia tăng được khấu trừ	135		-	312.443.065
B. TÀI SẢN DÀI HẠN (200=220+240+250)	200		67.996.020.804	62.575.688.530
I. Tài sản cố định	220		45.775.924.856	42.165.039.997
1. Tài sản cố định hữu hình	221	11	7.379.109.516	5.300.560.858
- Nguyên giá	222		28.892.297.202	25.433.776.426
- Giá trị hao mòn lũy kế	223a		(21.513.187.686)	(20.133.215.568)
2. Tài sản cố định vô hình	227	12	38.396.815.340	36.864.479.139
- Nguyên giá	228		55.270.155.756	52.467.707.756
- Giá trị hao mòn lũy kế	229a		(16.873.340.416)	(15.603.228.617)
II. Chi phí xây dựng cơ bản dở dang	240	13	2.419.000.000	1.121.000.000
III. Tài sản dài hạn khác	250		19.801.095.948	19.289.648.533
1. Cầm cố, thế chấp, ký quỹ, ký cược dài hạn	251		15.000.000	-
2. Chi phí trả trước dài hạn	252	10	5.109.307.637	6.693.546.957
3. Tiền nộp Quỹ Hỗ trợ thanh toán	254	14	14.676.788.311	12.596.101.576
TỔNG CỘNG TÀI SẢN (270=100+200)	270		1.420.648.445.047	1.047.176.707.236

Các thuyết minh kèm theo là một bộ phận hợp thành của báo cáo tài chính này

BÁO CÁO TÌNH HÌNH TÀI CHÍNH (Tiếp theo)

Tại ngày 31 tháng 12 năm 2016

Đơn vị: VND

CHỈ TIÊU	Mã số	Thuyết minh	Số cuối năm	Số đầu năm
NGUỒN VỐN				
C. NỢ PHẢI TRẢ (300=310+340)	300		350.905.843.239	52.102.686.543
I. Nợ phải trả ngắn hạn	310		349.282.140.261	49.736.311.607
1. Vay và nợ thuê tài sản tài chính ngắn hạn	311	15	235.000.000.000	-
1.1. Vay ngắn hạn	312		235.000.000.000	-
2. Phải trả hoạt động giao dịch chứng khoán	318	16	76.080.160.080	24.955.078.868
3. Phải trả người bán ngắn hạn	320		3.955.878.378	1.276.164.229
4. Người mua trả tiền trước ngắn hạn	321		1.161.670.000	1.250.170.000
5. Thuế và các khoản phải nộp Nhà nước	322	17	9.151.750.985	7.651.985.600
6. Phải trả người lao động	323		9.405.329.986	6.094.786.892
7. Các khoản trích nộp phúc lợi nhân viên	324		51.500.461	19.276.759
8. Chi phí phải trả ngắn hạn	325		3.327.933.014	-
9. Doanh thu chưa thực hiện ngắn hạn	327		5.731.709.255	4.550.465.620
10. Các khoản phải trả, phải nộp khác ngắn hạn	329		1.621.903.128	1.151.362.359
11. Quỹ khen thưởng, phúc lợi	331		3.794.304.974	2.787.021.280
II. Nợ phải trả dài hạn	340		1.623.702.978	2.366.374.936
1. Doanh thu chưa thực hiện dài hạn	351		1.623.702.978	2.366.374.936
D. VỐN CHỦ SỞ HỮU (400=410)	400		1.069.742.601.808	995.074.020.693
I. Vốn chủ sở hữu	410	18	1.069.742.601.808	995.074.020.693
1. Vốn đầu tư của chủ sở hữu	411		910.190.340.630	843.271.150.630
1.1. Vốn góp của chủ sở hữu	411.1		904.237.570.000	837.303.380.000
a. Cổ phiếu phổ thông	411.1a		904.237.570.000	837.303.380.000
1.2. Thặng dư vốn cổ phần	411.2		6.208.512.734	6.223.512.734
1.3. Cổ phiếu quỹ	411.5		(255.742.104)	(255.742.104)
2. Quỹ dự trữ bổ sung vốn điều lệ	414		21.344.586.736	17.501.025.834
3. Quỹ dự phòng tài chính và rủi ro nghiệp vụ	415		21.344.586.736	17.501.025.834
4. Lợi nhuận chưa phân phối	417	19	116.863.087.706	116.800.818.395
4.1. Lợi nhuận sau thuế đã thực hiện	417.1		116.863.087.706	116.800.818.395
TỔNG CỘNG NỢ PHẢI TRẢ VÀ VỐN CHỦ SỞ HỮU	440		1.420.648.445.047	1.047.176.707.236

Các thuyết minh kèm theo là một bộ phận hợp thành của báo cáo tài chính này

BÁO CÁO TÌNH HÌNH TÀI CHÍNH (Tiếp theo)

Tại ngày 31 tháng 12 năm 2016

Đơn vị: VND

CÁC CHỈ TIÊU NGOÀI BÁO CÁO TÌNH HÌNH TÀI CHÍNH

CHỈ TIÊU	Mã số	Thuyết minh	Số cuối năm	Số đầu năm
A. TÀI SẢN CỦA CTCK VÀ TÀI SẢN QUẢN LÝ THEO CAM KẾT				
Đồng Việt Nam (VND)				
1. Cổ phiếu đang lưu hành	006		903.870.570.000	836.936.380.000
2. Cổ phiếu quỹ	007		367.000.000	367.000.000
3. Tài sản tài chính niêm yết/đăng ký giao dịch tại VSD của CTCK	008		94.897.680.000	8.510.790.000
<i>a. Tài sản tài chính giao dịch tự do chuyển nhượng</i>	<i>008.1</i>		<i>94.897.680.000</i>	<i>8.510.790.000</i>
4. Tài sản tài chính đã lưu ký tại VSD và chưa giao dịch của CTCK	009		19.506.720.000	3.580.000
5. Tài sản tài chính chờ về của CTCK	010		216.000.000	500.000.000
6. Tài sản tài chính chưa lưu ký tại VSD của CTCK	012		241.379.960.000	210.486.990.000
7. Tài sản tài chính được hưởng quyền của CTCK	013		1.170.610.000	72.330.000
B. TÀI SẢN VÀ CÁC KHOẢN PHẢI TRẢ VỀ TÀI SẢN QUẢN LÝ CAM KẾT VỚI KHÁCH HÀNG				
Số lượng chứng khoán (Đơn vị)				
1. Tài sản tài chính niêm yết/đăng ký giao dịch tại VSD của Nhà đầu tư	021		1.605.474.085	1.366.297.240
<i>a. Tài sản tài chính giao dịch tự do chuyển nhượng</i>	<i>021.1</i>		<i>1.314.922.251</i>	<i>655.420.097</i>
<i>b. Tài sản tài chính hạn chế chuyển nhượng</i>	<i>021.2</i>		<i>8.164.375</i>	<i>5.191.490</i>
<i>c. Tài sản tài chính giao dịch cầm cố</i>	<i>021.3</i>		<i>69.209.790</i>	<i>42.746.861</i>
<i>d. Tài sản tài chính phong tỏa, tạm giữ</i>	<i>021.4</i>		<i>210.284.068</i>	<i>659.226.643</i>
<i>e. Tài sản tài chính chờ thanh toán</i>	<i>021.5</i>		<i>2.893.601</i>	<i>3.712.149</i>
2. Tài sản tài chính đã lưu ký tại VSD và chưa giao dịch của Nhà đầu tư	022		83.359.577	19.700.613
<i>a. Tài sản tài chính đã lưu ký tại VSD và chưa giao dịch, tự do chuyển nhượng</i>	<i>022.1</i>		<i>83.355.627</i>	<i>19.696.663</i>
<i>b. Tài sản tài chính đã lưu ký tại VSD và chưa giao dịch, hạn chế chuyển nhượng</i>	<i>022.2</i>		<i>3.950</i>	<i>3.950</i>
3. Tài sản tài chính chờ về của Nhà đầu tư	023		3.428.032	6.371.705
4. Tài sản tài chính chưa lưu ký tại VSD của Nhà đầu tư	024.b		34.605	5.186
5. Tài sản tài chính được hưởng quyền của Nhà đầu tư	025		528.277	280.338

Các thuyết minh kèm theo là một bộ phận hợp thành của báo cáo tài chính này

BÁO CÁO TÌNH HÌNH TÀI CHÍNH (Tiếp theo)

Tại ngày 31 tháng 12 năm 2016

Đơn vị: VND

CHỈ TIÊU	Mã số	Thuyết minh	Số cuối năm	Số đầu năm
B. TÀI SẢN VÀ CÁC KHOẢN PHẢI TRẢ VỀ TÀI SẢN QUẢN LÝ CAM KẾT VỚI KHÁCH HÀNG (Tiếp theo)				
Đồng Việt Nam				
6. Tiền gửi của khách hàng	026		178.372.623.551	278.290.292.762
6.1. Tiền gửi về hoạt động môi giới chứng khoán	027		141.149.967.101	137.891.791.295
6.1.a. Tiền gửi của Nhà đầu tư về giao dịch chứng khoán theo phương thức CTCK quản lý	027.1	27.1	121.548.018.681	112.221.752.262
6.1.b. Tiền của Nhà đầu tư về giao dịch chứng khoán theo phương thức Ngân hàng thương mại quản lý	027.2	27.1	19.601.948.420	25.670.039.033
6.2. Tiền gửi tổng hợp giao dịch chứng khoán cho khách hàng	028	27.1	33.142.414.033	111.969.707.077
6.3. Tiền gửi bù trừ và thanh toán giao dịch chứng khoán	029	27.1	961.886.157	23.942.177.082
a. Tiền gửi bù trừ và thanh toán giao dịch chứng khoán của Nhà đầu tư trong nước	029.1		867.929.092	23.841.789.736
b. Tiền gửi Tiền gửi bù trừ và thanh toán giao dịch chứng khoán của Nhà đầu tư nước ngoài	029.2		93.957.065	100.387.346
6.4. Tiền gửi của Tổ chức phát hành chứng khoán	030	27.2	3.118.356.260	4.486.617.308
7. Phải trả Nhà đầu tư về tiền gửi giao dịch chứng khoán theo phương thức CTCK quản lý	031	27.3	166.867.922.891	260.776.328.254
7.1. Phải trả Nhà đầu tư trong nước về tiền gửi giao dịch chứng khoán theo phương thức CTCK quản lý	031.1		166.479.365.247	260.389.682.250
7.2. Phải trả Nhà đầu tư nước ngoài về tiền gửi giao dịch chứng khoán theo phương thức CTCK quản lý	031.2		388.557.644	386.646.004
8. Phải trả Nhà đầu tư về tiền gửi giao dịch chứng khoán theo phương thức Ngân hàng thương mại quản lý	032	27.3	8.386.344.400	13.027.347.200
8.1. Phải trả Nhà đầu tư trong nước về tiền gửi giao dịch chứng khoán theo phương thức Ngân hàng thương mại quản lý	032.1		8.355.994.400	13.027.347.200
8.2. Phải trả Nhà đầu tư nước ngoài về tiền gửi giao dịch chứng khoán theo phương thức Ngân hàng thương mại quản lý	032.2		30.350.000	-
9. Phải trả cổ tức, gốc và lãi trái phiếu	035	27.3	3.118.356.260	4.486.617.308


Phạm Thị Thúy Hằng
Người lập


Nguyễn Thị Tú Anh
Trưởng phòng Kế toán
tài chính


Khổng Phan Đức
Tổng Giám đốc

Hà Nội, ngày 28 tháng 02 năm 2017

Các thuyết minh kèm theo là một bộ phận hợp thành của báo cáo tài chính này

BÁO CÁO KẾT QUẢ HOẠT ĐỘNG

Cho năm tài chính kết thúc ngày 31 tháng 12 năm 2016

CHỈ TIÊU	Mã số	Thuyết minh	Đơn vị: VND	
			Năm nay	Năm trước
I. DOANH THU HOẠT ĐỘNG				
1.1. Lãi từ các tài sản tài chính ghi nhận thông qua lãi/lỗ	01		36.443.898.919	11.165.067.137
<i>a. Lãi bán các tài sản tài chính ghi nhận thông qua lãi/lỗ</i>	<i>01.1</i>	<i>20.1</i>	<i>34.679.333.045</i>	<i>4.068.122.762</i>
<i>b. Cổ tức, tiền lãi phát sinh từ tài sản tài chính ghi nhận thông qua lãi/lỗ</i>	<i>01.3</i>	<i>20.2</i>	<i>1.764.565.874</i>	<i>7.096.944.375</i>
1.2. Lãi từ các khoản cho vay và phải thu	03	20.2	36.519.559.668	15.157.081.903
1.3. Lãi từ các tài sản tài chính sẵn sàng để bán	04	20.2	59.816.055.331	55.235.536.663
1.4. Doanh thu nghiệp vụ môi giới chứng khoán	06		39.858.213.459	40.376.033.268
1.5. Doanh thu nghiệp vụ bảo lãnh, đại lý phát hành chứng khoán	07		13.437.888.888	24.615.454.545
1.6. Doanh thu nghiệp vụ lưu ký chứng khoán	09		22.820.690.939	8.775.812.770
1.7. Doanh thu hoạt động tư vấn tài chính	10		24.407.604.361	77.085.384.307
1.8. Thu nhập hoạt động khác	11		407.298.938	425.848.335
Cộng doanh thu hoạt động (20=01+03+04+06+07+09+10+11)	20		233.711.210.503	232.836.218.928
II. CHI PHÍ HOẠT ĐỘNG				
2.1. Lỗ các tài sản tài chính ghi nhận thông qua lãi/lỗ	21		4.902.333.989	1.086.752.795
<i>a. Lỗ bán các tài sản tài chính ghi nhận thông qua lãi/lỗ</i>	<i>21.1</i>	<i>20.1</i>	<i>162.806.065</i>	<i>1.080.116.951</i>
<i>b. Chi phí giao dịch mua các tài sản tài chính ghi nhận thông qua lãi/lỗ</i>	<i>21.3</i>	<i>22</i>	<i>4.739.527.924</i>	<i>6.635.844</i>
2.2. Chi phí dự phòng tài sản tài chính, xử lý tổn thất các khoản phải thu khó đòi và lỗ suy giảm tài sản tài chính và chi phí đi vay của các khoản cho vay	24		17.863.344.884	(1.500.325.446)
2.3. Chi phí hoạt động tự doanh	26		2.377.228.098	1.818.074.096
2.4. Chi phí nghiệp vụ môi giới chứng khoán	27		25.789.868.319	22.819.934.544
2.5. Chi phí nghiệp vụ bảo lãnh, đại lý phát hành chứng khoán	28		1.368.000.000	6.657.272.727
2.6. Chi phí nghiệp vụ lưu ký chứng khoán	30		17.358.616.053	8.900.409.337
2.7. Chi phí hoạt động tư vấn tài chính	31		10.704.244.102	61.580.568.552
2.8. Chi phí khác	32		1.825.745.432	1.814.865.432
Cộng chi phí hoạt động (40=21+24+26+27+28+30+31+32)	40		82.189.380.877	103.177.552.037


Các thuyết minh kèm theo là bộ phận hợp thành của báo cáo tài chính này


BÁO CÁO KẾT QUẢ HOẠT ĐỘNG (Tiếp theo)

Cho năm tài chính kết thúc ngày 31 tháng 12 năm 2016

Đơn vị: VND

CHỈ TIÊU	Mã số	Thuyết minh	Năm nay	Năm trước
III. DOANH THU HOẠT ĐỘNG TÀI CHÍNH		21		
3.1. Doanh thu, dự thu cổ tức, lãi tiền gửi ngân hàng không cố định	42		1.887.768.671	1.793.001.525
3.2. Doanh thu khác về đầu tư	44		326.415.000	-
Cộng doanh thu hoạt động tài chính (50=42+44)	50		2.214.183.671	1.793.001.525
IV. CHI PHÍ TÀI CHÍNH		23		
4.1. Chi phí lãi vay	52		13.665.364.846	-
4.2. Chi phí tài chính khác	55		228.488.428	-
Cộng chi phí tài chính (60=52+55)	60		13.893.853.274	-
V. CHI PHÍ QUẢN LÝ CÔNG TY CHỨNG KHOÁN	62	24	37.712.966.944	36.318.475.922
VI. KẾT QUẢ HOẠT ĐỘNG (70=20+50-40-60-62)	70		102.129.193.079	95.133.192.494
VII. THU NHẬP KHÁC VÀ CHI PHÍ KHÁC				
7.1. Thu nhập khác	71		115.759.091	17.226.485
7.2. Chi phí khác	72		3.061.887	20.674.646
Cộng kết quả hoạt động khác (80=71-72)	80		112.697.204	(3.448.161)
VIII. TỔNG LỢI NHUẬN KẾ TOÁN TRƯỚC THUẾ (90=70+80)	90		102.241.890.283	95.129.744.333
8.1. Lợi nhuận đã thực hiện	91		102.241.890.283	95.129.744.333
IX. CHI PHÍ THUẾ TNDN	100		19.061.236.986	18.258.526.303
9.1. Chi phí thuế TNDN hiện hành	100.1	25	19.061.236.986	18.258.526.303
X. LỢI NHUẬN KẾ TOÁN SAU THUẾ TNDN (200=90-100)	200		83.180.653.297	76.871.218.030
XI. THU NHẬP THUẦN TRÊN CỔ PHIẾU PHỔ THÔNG	500		920	850
11.1. Lãi cơ bản trên cổ phiếu (VND/cổ phiếu)	501	26	920	850


Phạm Thị Thúy Hằng
Người lập


Nguyễn Thị Tú Anh
Trưởng phòng Kế toán
tài chính


Không Phan Đức
Tổng Giám đốc

Hà Nội, ngày 28 tháng 02 năm 2017

Các thuyết minh kèm theo là bộ phận hợp thành của báo cáo tài chính này

BÁO CÁO LƯU CHUYỂN TIỀN TỆ

Cho năm tài chính kết thúc ngày 31 tháng 12 năm 2016

Đơn vị: VND

CHỈ TIÊU	Mã số	Năm nay	Năm trước
I. Lưu chuyển tiền từ hoạt động kinh doanh			
1. Lợi nhuận trước thuế thu nhập doanh nghiệp	01	102.241.890.283	95.129.744.333
2. Điều chỉnh cho các khoản:			
- Khấu hao tài sản cố định	03	3.138.672.641	2.223.265.558
- Các khoản dự phòng	04	17.863.344.884	(1.500.325.446)
- Chi phí lãi vay	06	13.665.364.846	-
- Lãi, lỗ từ hoạt động đầu tư	07	(2.003.527.762)	(1.808.083.343)
- Dự thu tiền lãi	08	(1.719.835.959)	(7.898.877.627)
3. Lợi nhuận từ hoạt động kinh doanh trước thay đổi vốn lưu động			
	30	133.185.908.933	86.145.723.475
- Tăng (giảm) tài sản tài chính ghi nhận thông qua lãi/lỗ	31	(166.752.643.290)	5.811.246.883
- Tăng (giảm) các khoản cho vay	33	(214.290.015.614)	(40.255.018.482)
- Tăng (giảm) tài sản tài chính sẵn sàng để bán	34	(12.192.944.900)	150.000.000.000
- Tăng (giảm) phải thu và dự thu cổ tức, tiền lãi các tài sản tài chính	36	7.898.877.627	5.715.616.774
- Tăng (giảm) các khoản phải thu các dịch vụ công ty chứng khoán cung cấp	37	(2.681.753.437)	(919.699.004)
- Tăng (giảm) các khoản phải thu khác	39	(30.848.513.531)	(505.532.698)
- Tăng (giảm) các tài sản khác	40	30.476.962	2.839.639
- Tăng (giảm) chi phí trả trước	42	1.352.638.591	2.083.785.810
- Thuế TNDN đã nộp	43	(17.133.598.555)	(16.580.402.753)
- Lãi vay đã trả	44	(10.337.431.832)	-
- Tăng (giảm) phải trả cho người bán	45	51.218.795.361	20.276.980.306
- Tăng (giảm) các khoản trích nộp phúc lợi cho nhân viên	46	32.223.702	7.707.419
- Tăng (giảm) thuế và các khoản phải nộp Nhà nước (không bao gồm thuế TNDN đã nộp)	47	(115.429.981)	(2.142.884.837)
- Tăng (giảm) phải trả người lao động	48	2.634.072.606	(3.951.312.360)
- Tăng (giảm) phải trả, phải nộp khác	50	820.612.446	4.477.532.777
- Tiền thu khác từ hoạt động kinh doanh	51	2.505.071.000	982.294.229
- Tiền chi khác cho hoạt động kinh doanh	52	(11.414.075.735)	(13.024.693.448)
Lưu chuyển tiền thuần từ hoạt động kinh doanh	60	(266.087.729.647)	198.124.183.730

Các thuyết minh kèm theo là bộ phận hợp thành của báo cáo tài chính này

BÁO CÁO LƯU CHUYỂN TIỀN TỆ (Tiếp theo)

Cho năm tài chính kết thúc ngày 31 tháng 12 năm 2016

Đơn vị: VND

CHỈ TIÊU	Mã số	Năm nay	Năm trước
II. Lưu chuyển tiền từ hoạt động đầu tư			
1. Tiền chi để mua sắm, xây dựng tài sản cố định, bất động sản đầu tư và các tài sản khác	61	(4.016.557.500)	(2.089.016.330)
2. Tiền thu từ thanh lý, nhượng bán tài sản cố định, bất động sản đầu tư và các tài sản khác	62	115.759.091	15.081.818
3. Tiền thu lãi cho vay, cổ tức và lợi nhuận được chia từ các khoản đầu tư tài chính dài hạn	65	1.887.768.671	1.793.001.525
Lưu chuyển tiền thuần từ hoạt động đầu tư	70	(2.013.029.738)	(280.932.987)
III. Lưu chuyển tiền từ hoạt động tài chính			
1. Tiền vay gốc	73	967.521.080.000	-
2. Tiền chi trả nợ gốc vay	74	(732.521.080.000)	-
Lưu chuyển tiền thuần từ hoạt động tài chính	80	235.000.000.000	-
IV. Tăng/giảm tiền thuần trong năm	90	(33.100.759.385)	197.843.250.743
V. Tiền và các khoản tương đương tiền đầu năm	101	290.006.018.290	92.162.767.547
- Tiền	101.1	45.006.018.290	25.162.767.547
- Các khoản tương đương tiền	101.2	245.000.000.000	67.000.000.000
VI. Tiền và các khoản tương đương tiền cuối năm	103	256.905.258.905	290.006.018.290
- Tiền	103.1	136.905.258.905	45.006.018.290
- Các khoản tương đương tiền	103.2	120.000.000.000	245.000.000.000

Các thuyết minh kèm theo là bộ phận hợp thành của báo cáo tài chính này

BÁO CÁO LƯU CHUYỂN TIỀN TỆ (Tiếp theo)

Cho năm tài chính kết thúc ngày 31 tháng 12 năm 2016

Đơn vị: VND

PHẦN LƯU CHUYỂN TIỀN TỆ HOẠT ĐỘNG MÔI GIỚI, ỦY THÁC CỦA KHÁCH HÀNG

CHỈ TIÊU	Mã số	Năm nay	Năm trước
I. Lưu chuyển tiền hoạt động môi giới, ủy thác của khách hàng			
1. Tiền thu bán chứng khoán môi giới cho khách hàng	01	38.049.283.635.311	27.795.024.312.440
2. Tiền chi mua chứng khoán môi giới cho khách hàng	02	(38.141.682.835.745)	(27.692.091.252.363)
3. Chi trả phí lưu ký chứng khoán của khách hàng	11	(6.150.207.729)	(6.564.131.526)
4. Tiền thu của Tổ chức phát hành chứng khoán	14	1.549.541.704.117	1.358.652.115.408
5. Tiền chi trả Tổ chức phát hành chứng khoán	15	(1.550.909.965.165)	(1.356.823.448.364)
Tăng/giảm tiền thuần trong năm	20	(99.917.669.211)	98.197.595.595
II. Tiền và các khoản tương đương tiền đầu năm của khách hàng			
30		278.290.292.762	180.092.697.167
Tiền gửi ngân hàng đầu năm:			
- Tiền gửi của Nhà đầu tư về giao dịch chứng khoán theo phương thức công ty chứng khoán quản lý	31	278.290.292.762	180.092.697.167
- Tiền gửi của Nhà đầu tư về giao dịch chứng khoán theo phương thức Ngân hàng thương mại quản lý	32	112.221.752.262	112.839.956.549
Trong đó có kỳ hạn:			
- Tiền gửi của Nhà đầu tư về giao dịch chứng khoán theo phương thức Ngân hàng thương mại quản lý		25.670.039.033	28.052.565.108
- Tiền gửi tổng hợp giao dịch chứng khoán cho khách hàng	33	111.969.707.077	21.614.640.089
- Tiền gửi bù trừ và thanh toán giao dịch chứng khoán	34	23.942.177.082	14.927.585.157
- Tiền gửi của Tổ chức phát hành	35	4.486.617.308	2.657.950.264
III. Tiền và các khoản tương đương tiền cuối năm của khách hàng (40=20+30)			
40		178.372.623.551	278.290.292.762
Tiền gửi ngân hàng cuối năm:			
- Tiền gửi của Nhà đầu tư về giao dịch chứng khoán theo phương thức công ty chứng khoán quản lý	41	178.372.623.551	278.290.292.762
- Tiền gửi của Nhà đầu tư về giao dịch chứng khoán theo phương thức công ty chứng khoán quản lý	42	121.548.018.681	112.221.752.262
Trong đó có kỳ hạn:			
- Tiền gửi của Nhà đầu tư về giao dịch chứng khoán theo phương thức Ngân hàng thương mại quản lý		19.601.948.420	25.670.039.033
- Tiền gửi tổng hợp giao dịch chứng khoán cho khách hàng	43	33.142.414.033	111.969.707.077
- Tiền gửi bù trừ và thanh toán giao dịch chứng khoán	44	961.886.157	23.942.177.082
- Tiền gửi của Tổ chức phát hành	45	3.418.356.260	4.486.617.308


Phạm Thị Thúy Hằng
Người lập


Nguyễn Thị Tú Anh
Trưởng phòng Kế toán
tài chính


Khổng Phan Đức
Tổng Giám đốc

Hà Nội, ngày 28 tháng 02 năm 2017


Các thuyết minh kèm theo là bộ phận hợp thành của báo cáo tài chính này

BÁO CÁO TÌNH HÌNH BIẾN ĐỘNG VỐN CHỦ SỞ HỮU

Cho năm tài chính kết thúc ngày 31 tháng 12 năm 2016

Đơn vị: VND

CHỈ TIÊU	Thuyết minh	Số dư đầu năm		Số tăng/giảm				Số dư cuối năm	
		Năm trước	Năm nay	Năm trước		Năm nay		Năm trước	Năm nay
				Tăng	Giảm	Tăng	Giảm		
I. Biến động vốn chủ sở hữu		925.995.726.262	995.074.020.693	130.885.555.154	(61.807.260.723)	157.801.965.101	(83.133.383.986)	995.074.020.693	1.069.742.601.808
1. Vốn đầu tư của chủ sở hữu	18	795.951.770.630	843.271.150.630	47.369.380.000	(50.000.000)	66.934.190.000	(15.000.000)	843.271.150.630	910.190.340.630
1.1. Vốn góp chủ sở hữu		789.934.000.000	837.303.380.000	47.369.380.000	-	66.934.190.000	-	837.303.380.000	904.237.570.000
1.3. Thặng dư vốn cổ phần		6.273.512.734	6.223.512.734	-	(50.000.000)	-	(15.000.000)	6.223.512.734	6.208.512.734
1.4. Cổ phiếu quỹ	18	(255.742.104)	(255.742.104)	-	-	-	-	(255.742.104)	(255.742.104)
2. Quỹ dự trữ bổ sung vốn điều lệ	18	14.178.547.272	17.501.025.834	3.322.478.562	-	3.843.560.902	-	17.501.025.834	21.344.586.736
3. Quỹ dự phòng tài chính và rủi ro nghiệp vụ	18	14.178.547.272	17.501.025.834	3.322.478.562	-	3.843.560.902	-	17.501.025.834	21.344.586.736
4. Lợi nhuận chưa phân phối	18	101.686.861.088	116.800.818.395	76.871.218.030	(61.757.260.723)	83.180.653.297	(83.118.383.986)	116.800.818.395	116.863.087.706
4.1. Lợi nhuận đã thực hiện		101.686.861.088	116.800.818.395	76.871.218.030	(61.757.260.723)	83.180.653.297	(83.118.383.986)	116.800.818.395	116.863.087.706
		925.995.726.262	995.074.020.693	130.885.555.154	(61.807.260.723)	157.801.965.101	(83.133.383.986)	995.074.020.693	1.069.742.601.808


Phạm Thị Thủy Hằng
Người lập


Nguyễn Thị Tú Anh
Trưởng phòng Kế toán tài chính


Không Phan Đức
Tổng Giám đốc

Hà Nội, ngày 28 tháng 02 năm 2017

Các thuyết minh kèm theo là bộ phận hợp thành của báo cáo tài chính này

THUYẾT MINH BÁO CÁO TÀI CHÍNH

Các thuyết minh này là một bộ phận hợp thành và cần được đọc đồng thời với báo cáo tài chính kèm theo

1. THÔNG TIN KHÁI QUÁT

Hình thức sở hữu vốn

Công ty Cổ phần Chứng khoán Ngân hàng Công thương Việt Nam (gọi tắt là "Công ty") là công ty cổ phần do Ngân hàng TMCP Công Thương Việt Nam cùng với các cổ đông khác thành lập tại Việt Nam theo Giấy phép hoạt động kinh doanh chứng khoán số 107/UBCK-GP ngày 01 tháng 7 năm 2009 do Ủy ban Chứng khoán Nhà nước cấp với số vốn điều lệ ban đầu là 789.934.000.000 VND. Ngày 12 tháng 8 năm 2016, Ủy ban Chứng khoán Nhà nước đã cấp Giấy phép điều chỉnh số 29/GPĐC-UBCK tăng vốn điều lệ của Công ty lên 904.237.570.000 VND.

Ngày 01 tháng 7 năm 2009, cổ phiếu của Công ty đã được chính thức giao dịch trên Trung tâm Giao dịch Chứng khoán Hà Nội (nay là Sở Giao dịch Chứng khoán Hà Nội).

Tổng số nhân viên của Công ty tại ngày 31 tháng 12 năm 2016 là 144 người (tại ngày 31 tháng 12 năm 2015: 136 người).

Ngành nghề kinh doanh và hoạt động chính

Công ty hoạt động trong lĩnh vực chứng khoán.

Hoạt động chính của Công ty là môi giới chứng khoán; tư vấn tài chính, tư vấn đầu tư chứng khoán; tự doanh chứng khoán; bảo lãnh phát hành chứng khoán; lưu ký chứng khoán và thực hiện các nghiệp vụ khác phù hợp với quy định của pháp luật đối với công ty chứng khoán.

Hạn chế đầu tư của Công ty chứng khoán

Công ty thực hiện theo Điều 44 Thông tư số 210/2012/TT-BTC do Bộ Tài chính ban hành ngày 30 tháng 11 năm 2012 và Thông tư số 07/2016/TT-BTC ngày 18 tháng 01 năm 2016 sửa đổi bổ sung:

Công ty chứng khoán không được mua, góp vốn mua bất động sản trừ trường hợp để sử dụng làm trụ sở chính, chi nhánh, phòng giao dịch phục vụ trực tiếp cho các hoạt động nghiệp vụ của công ty chứng khoán.

Công ty chứng khoán mua, đầu tư vào bất động sản theo quy định tại khoản 1 Điều 44 này và tài sản cố định theo nguyên tắc giá trị còn lại của tài sản cố định và bất động sản không được vượt quá năm mươi phần trăm (50%) giá trị tổng tài sản của công ty chứng khoán.

Tổng giá trị đầu tư vào các trái phiếu doanh nghiệp của công ty chứng khoán không được vượt quá bảy mươi phần trăm (70%) vốn chủ sở hữu. Công ty chứng khoán được cấp phép thực hiện nghiệp vụ tự doanh chứng khoán được mua bán lại trái phiếu niêm yết theo quy định có liên quan về giao dịch mua bán lại trái phiếu.

Công ty chứng khoán không được trực tiếp hoặc ủy thác cho tổ chức, cá nhân khác thực hiện:

- a) Đầu tư vào cổ phiếu hoặc phần vốn góp của công ty có sở hữu trên năm mươi phần trăm (50%) vốn điều lệ của công ty chứng khoán, trừ trường hợp mua cổ phiếu lô lẻ theo yêu cầu của khách hàng;
- b) Cùng với người có liên quan đầu tư từ năm phần trăm (5%) trở lên vốn điều lệ của công ty chứng khoán khác;
- c) Đầu tư quá hai mươi phần trăm (20%) tổng số cổ phiếu, chứng chỉ quỹ đang lưu hành của một tổ chức niêm yết;

1. THÔNG TIN KHÁI QUÁT (Tiếp theo)

Hạn chế đầu tư của Công ty chứng khoán (Tiếp theo)

- d) Đầu tư quá mười lăm phần trăm (15%) tổng số cổ phiếu, chứng chỉ quỹ đang lưu hành của một tổ chức chưa niêm yết, quy định này không áp dụng đối với chứng chỉ quỹ thành viên, quỹ hoán đổi danh Mục và quỹ mở;
- đ) Đầu tư hoặc góp vốn quá mười phần trăm (10%) tổng số vốn góp của một công ty trách nhiệm hữu hạn hoặc dự án kinh doanh;
- e) Đầu tư hoặc góp vốn quá mười lăm phần trăm (15%) vốn chủ sở hữu vào một tổ chức hoặc dự án kinh doanh;
- g) Đầu tư quá bảy mươi phần trăm (70%) vốn chủ sở hữu vào cổ phiếu, phần vốn góp và dự án kinh doanh, trong đó không được đầu tư quá hai mươi phần trăm (20%) vốn chủ sở hữu vào cổ phiếu chưa niêm yết, phần vốn góp và dự án kinh doanh.

Công ty chứng khoán được thành lập, mua lại công ty quản lý quỹ làm công ty con. Trong trường hợp này, công ty chứng khoán không phải tuân thủ quy định tại điểm c, d và đ khoản 4 Điều này. Công ty chứng khoán dự kiến thành lập, mua lại công ty quản lý quỹ làm công ty con phải đáp ứng các điều kiện sau:

- a) Vốn chủ sở hữu sau khi góp vốn thành lập, mua lại công ty quản lý quỹ tối thiểu phải bằng vốn pháp định cho các nghiệp vụ kinh doanh công ty đang thực hiện;
- b) Tỷ lệ vốn khả dụng sau khi góp vốn thành lập, mua lại công ty quản lý quỹ tối thiểu phải đạt một trăm tám mươi phần trăm (180%);
- c) Công ty chứng khoán sau khi góp vốn thành lập, mua lại công ty quản lý quỹ phải đảm bảo tuân thủ hạn chế vay nợ quy định tại Điều 42 Thông tư này và hạn chế đầu tư quy định tại khoản 3 Điều này và điểm e khoản 4 Điều này.

Trường hợp công ty chứng khoán đầu tư vượt quá hạn mức do thực hiện bảo lãnh phát hành theo hình thức cam kết chắc chắn, do hợp nhất, sáp nhập hoặc do biến động tài sản, vốn chủ sở hữu của công ty chứng khoán hoặc tổ chức góp vốn, công ty chứng khoán phải áp dụng các biện pháp cần thiết để tuân thủ hạn mức đầu tư theo quy định tại khoản 2, 3 và 4 Điều này tối đa trong thời hạn một (01) năm.

Thuyết minh về khả năng so sánh thông tin trên báo cáo tài chính

Như đã trình bày tại Thuyết minh số 3, kể từ ngày 01 tháng 01 năm 2016, Công ty đã áp dụng Thông tư số 210/2014/TT-BTC do Bộ Tài chính ban hành ngày 30 tháng 12 năm 2014 ("Thông tư 210") và Thông tư số 334/2016/TT-BTC do Bộ Tài chính ban hành ngày 27 tháng 12 năm 2016 sửa đổi Thông tư 210 ("Thông tư 334"), hướng dẫn kế toán áp dụng với công ty chứng khoán. Thông tư này có hiệu lực từ ngày 01 tháng 01 năm 2016. Theo đó, một số số liệu của Báo cáo tình hình tài chính tại ngày 31 tháng 12 năm 2015, Báo cáo kết quả hoạt động, Báo cáo lưu chuyển tiền tệ và Báo cáo biến động vốn chủ sở hữu cho năm tài chính kết thúc ngày 31 tháng 12 năm 2015 đã được phân loại lại cho mục đích so sánh do ảnh hưởng của việc áp dụng Thông tư 210 trong việc lập và trình bày báo cáo tài chính.

2. CƠ SỞ LẬP BÁO CÁO TÀI CHÍNH VÀ NĂM TÀI CHÍNH

Chế độ kế toán áp dụng

Công ty áp dụng chế độ kế toán áp dụng cho các công ty chứng khoán do Bộ Tài chính ban hành theo Thông tư số 210/2014/TT-BTC ngày 30 tháng 12 năm 2014 và Thông tư số 334/2016/TT-BTC do Bộ Tài chính ban hành ngày 27 tháng 12 năm 2016 sửa đổi Thông tư 210, về việc hướng dẫn kế toán áp dụng đối với công ty chứng khoán. Các Thông tư này đưa ra các quy định liên quan đến chứng từ kế toán, hệ thống tài khoản kế toán cũng như phương pháp lập và trình bày báo cáo tài chính của công ty chứng khoán.

Báo cáo tài chính kèm theo không nhằm phản ánh tình hình tài chính, kết quả hoạt động, tình hình lưu chuyển tiền tệ và tình hình biến động vốn chủ sở hữu theo các nguyên tắc và thông lệ kế toán được chấp nhận chung tại các nước khác ngoài Việt Nam.

Tuyên bố về tuân thủ chuẩn mực kế toán và chế độ kế toán

Báo cáo tài chính của Công ty được trình bày bằng đồng Việt Nam ("VND") phù hợp với chuẩn mực kế toán, chế độ kế toán áp dụng cho các công ty chứng khoán được quy định tại Thông tư số 210/2014/TT-BTC ngày 30 tháng 12 năm 2014, Thông tư số 334/2016/TT-BTC do Bộ Tài chính ban hành ngày 27 tháng 12 năm 2016 sửa đổi Thông tư 210 và các quy định pháp lý có liên quan đến việc lập và trình bày báo cáo tài chính.

Năm tài chính

Năm tài chính của Công ty bắt đầu từ ngày 01 tháng 01 và kết thúc vào ngày 31 tháng 12.

3. ÁP DỤNG HƯỚNG DẪN KẾ TOÁN MỚI

Hướng dẫn mới về chế độ kế toán doanh nghiệp

Bộ Tài chính đã ban hành Thông tư số 210/2014/TT-BTC ("Thông tư 210") ngày 30 tháng 12 năm 2014 và Thông tư số 334/2016/TT-BTC ("Thông tư 334") ngày 27 tháng 12 năm 2016 sửa đổi Thông tư 210, hướng dẫn kế toán áp dụng đối với công ty chứng khoán. Các Thông tư này có hiệu lực cho năm tài chính bắt đầu vào hoặc sau ngày 01 tháng 01 năm 2016 và thay thế cho các quy định về chế độ kế toán áp dụng đối với công ty chứng khoán ban hành theo Thông tư số 95/2008/TT-BTC ngày 24 tháng 10 năm 2008 hướng dẫn kế toán áp dụng đối với công ty chứng khoán. Ban Tổng Giám đốc đã áp dụng Thông tư 210 và Thông tư 334 trong việc lập và trình bày báo cáo tài chính của Công ty cho năm tài chính kết thúc ngày 31 tháng 12 năm 2016.

4. TÓM TẮT CÁC CHÍNH SÁCH KẾ TOÁN CHỦ YẾU

Sau đây là các chính sách kế toán chủ yếu được Công ty áp dụng trong việc lập báo cáo tài chính:

Ước tính kế toán

Việc lập báo cáo tài chính tuân thủ theo chuẩn mực kế toán, chế độ kế toán áp dụng cho các công ty chứng khoán được Bộ Tài chính ban hành kèm theo Thông tư số 210/2014/TT-BTC ngày 30 tháng 12 năm 2014, Thông tư số 334/2016/TT-BTC ngày 27 tháng 12 năm 2016 sửa đổi Thông tư 210 và các quy định pháp lý có liên quan đến việc lập và trình bày báo cáo tài chính yêu cầu Ban Tổng Giám đốc phải có những ước tính và giả định ảnh hưởng đến số liệu báo cáo về công nợ, tài sản và việc trình bày các khoản công nợ và tài sản tiềm tàng tại ngày lập báo cáo tài chính cũng như các số liệu báo cáo về doanh thu và chi phí trong suốt năm tài chính. Mặc dù các ước tính kế toán được lập bằng tất cả sự hiểu biết của Ban Tổng Giám đốc, kết quả hoạt động thực tế có thể khác với các ước tính, giả định đặt ra.

Tiền và các khoản tương đương tiền

Tiền và các khoản tương đương tiền bao gồm tiền mặt tại quỹ, các khoản tiền gửi không kỳ hạn, các khoản đầu tư ngắn hạn, có khả năng thanh khoản cao, dễ dàng chuyển đổi thành tiền và ít rủi ro liên quan đến việc biến động giá trị.

Tiền gửi ngân hàng bao gồm tiền gửi thanh toán của Công ty.

Tiền gửi thanh toán bù trừ giao dịch chứng khoán là số tiền của công ty chứng khoán để sẵn sàng tham gia thanh toán bù trừ giao dịch chứng khoán.

Tài sản tài chính ghi nhận thông qua lãi/lỗ

Các tài sản tài chính ghi nhận thông qua lãi/lỗ bao gồm các tài sản tài chính được nắm giữ cho mục đích kinh doanh, hoặc các tài sản tài chính xác định sẽ được trình bày hợp lý hơn nếu phân loại vào tài sản tài chính ghi nhận thông qua lãi/lỗ.

Các tài sản tài chính ghi nhận thông qua lãi/lỗ được ghi nhận ban đầu theo giá gốc và được đánh giá lại theo giá trị thị trường hoặc giá trị hợp lý trên Báo cáo tình hình tài chính của Công ty. Chênh lệch đánh giá lại phát sinh sẽ được ghi nhận vào doanh thu hoặc chi phí từ tài sản tài chính ghi nhận thông qua lãi/lỗ trên Báo cáo kết quả hoạt động của Công ty.

Các khoản đầu tư nắm giữ đến ngày đáo hạn

Các khoản đầu tư nắm giữ đến ngày đáo hạn là các tài sản tài chính phi phái sinh có kỳ hạn cố định và các khoản thanh toán cố định hoặc có thể xác định mà Công ty có dự định tích cực và có khả năng giữ đến ngày đáo hạn, ngoại trừ các tài sản tài chính phi phái sinh đã được phân loại vào nhóm tài sản tài chính ghi nhận thông qua lãi/lỗ, tài sản tài chính sẵn sàng để bán hoặc nhóm tài sản tài chính phi phái sinh thỏa mãn định nghĩa về các khoản cho vay và phải thu.

Các tài sản tài chính nắm giữ đến ngày đáo hạn được ghi nhận ban đầu theo giá mua cộng các chi phí giao dịch phát sinh trực tiếp từ việc mua các tài sản tài chính này. Sau khi ghi nhận ban đầu, tài sản tài chính nắm giữ đến ngày đáo hạn được ghi nhận theo giá trị phân bổ sử dụng phương pháp lãi suất thực.

4. TÓM TẮT CÁC CHÍNH SÁCH KẾ TOÁN CHỦ YẾU (Tiếp theo)

Các khoản cho vay

Các khoản cho vay là các tài sản tài chính phi phái sinh có các khoản thanh toán cố định hoặc có thể xác định, phù hợp với quy định pháp luật hiện hành áp dụng cho công ty chứng khoán. Các khoản cho vay được ghi nhận ban đầu theo giá gốc. Sau ghi nhận ban đầu, các khoản cho vay được ghi nhận theo giá trị phân bổ sử dụng phương pháp lãi suất thực.

Tài sản tài chính sẵn sàng để bán

Tài sản tài chính sẵn sàng để bán là các tài sản tài chính phi phái sinh được xác định là sẵn sàng để bán; hoặc không được phân loại là các khoản cho vay và các khoản phải thu, các khoản đầu tư nắm giữ đến ngày đáo hạn, các tài sản tài chính ghi nhận thông qua lãi/lỗ.

Các tài sản tài chính sẵn sàng để bán được ghi nhận ban đầu theo giá mua cộng các chi phí giao dịch phát sinh trực tiếp từ việc mua các tài sản tài chính này. Sau ghi nhận ban đầu, tài sản tài chính sẵn sàng để bán được ghi nhận theo giá trị hợp lý trên Báo cáo tình hình tài chính của Công ty; trừ trường hợp tài sản tài chính là công cụ vốn không có giá niêm yết trên thị trường hoạt động và các khoản đầu tư mà giá trị của nó không thể xác định một cách đáng tin cậy, tiếp tục được ghi nhận theo giá gốc.

Nguyên tắc đánh giá lại các tài sản tài chính

Việc đánh giá lại các tài sản tài chính ghi nhận thông qua lãi/lỗ và sẵn sàng để bán theo giá thị trường hoặc giá trị hợp lý được thực hiện theo phương pháp xác định giá trị phù hợp với quy định pháp luật. Trong trường hợp không có giá thị trường tại ngày giao dịch gần nhất, Công ty được sử dụng giá trị hợp lý để đánh giá lại các tài sản tài chính. Giá trị hợp lý được xác định trên cơ sở tôn trọng nguyên tắc, phương pháp hoặc mô hình lý thuyết định giá tài sản tài chính đã được Ban Tổng Giám đốc chấp thuận.

Giá trị thị trường của chứng khoán niêm yết trên Sở Giao dịch Chứng khoán Hà Nội và Sở Giao dịch Chứng khoán Thành phố Hồ Chí Minh là giá đóng cửa tại ngày gần nhất có giao dịch tính đến ngày đánh giá lại.

Đối với các chứng khoán của các công ty chưa niêm yết trên thị trường chứng khoán nhưng đã đăng ký giao dịch trên thị trường giao dịch của các công ty đại chúng chưa niêm yết (UPCoM) thì giá trị thị trường được xác định là giá đóng cửa bình quân tại ngày gần nhất có giao dịch tính đến ngày đánh giá lại.

Đối với chứng khoán niêm yết bị hủy hoặc bị đình chỉ giao dịch hoặc bị ngừng giao dịch kể từ ngày giao dịch thứ sáu trở đi, giá chứng khoán thực tế là giá trị sổ sách tại ngày lập Báo cáo tình hình tài chính gần nhất.

Đối với chứng khoán chưa niêm yết và chưa đăng ký giao dịch trên thị trường giao dịch của các công ty đại chúng chưa niêm yết (UPCoM) thì giá chứng khoán thực tế trên thị trường làm cơ sở để đánh giá lại là giá trung bình của các mức giá giao dịch thực tế theo báo giá của ba (03) công ty chứng khoán có giao dịch tại thời điểm gần nhất với thời điểm đánh giá lại nhưng không quá một tháng tính đến ngày đánh giá lại.

4. TÓM TẮT CÁC CHÍNH SÁCH KẾ TOÁN CHỦ YẾU (Tiếp theo)

Nguyên tắc đánh giá lại các tài sản tài chính (Tiếp theo)

Các chứng khoán không có giá tham khảo từ các nguồn trên sẽ được đánh giá khả năng và mức độ giảm giá dựa trên việc xem xét tình hình tài chính và giá trị sổ sách của tổ chức phát hành tại ngày 31 tháng 12 năm 2016.

Năm 2016, Luật Kế toán chưa cho phép áp dụng nguyên tắc giá trị hợp lý nên Công ty chỉ thực hiện đánh giá lại chứng khoán khi có giá thị trường giảm so với giá gốc.

Dự phòng suy giảm giá trị tài sản tài chính

Công ty thực hiện trích lập dự phòng suy giảm giá trị các tài sản tài chính giữ đến ngày đáo hạn và sẵn sàng để bán khi có các bằng chứng khách quan về sự giảm giá trị hợp lý của tài sản tài chính theo hướng dẫn của Thông tư 210.

Nợ phải thu

Nợ phải thu là số tiền có thể thu hồi của khách hàng hoặc các đối tượng khác. Nợ phải thu được trình bày theo giá trị ghi sổ trừ đi các khoản dự phòng phải thu khó đòi.

Dự phòng phải thu khó đòi được trích lập cho những khoản nợ phải thu đã quá hạn thanh toán từ sáu tháng trở lên, hoặc các khoản nợ phải thu mà người nợ khó có khả năng thanh toán do bị thanh lý, phá sản hay các khó khăn tương tự.

Nợ phải thu bao gồm phải thu từ hoạt động giao dịch chứng khoán, phải thu phí cung cấp dịch vụ môi giới, tư vấn cho nhà đầu tư, lãi dự thu về dịch vụ tài chính, và các khoản phải thu về dịch vụ khác.

Phải thu hoạt động giao dịch chứng khoán: Phải thu hoạt động giao dịch chứng khoán bao gồm phải thu khách hàng về giao dịch ký quỹ, phải thu nhà đầu tư trong giao dịch chứng khoán về phí dịch vụ môi giới, phí lưu ký chứng khoán.

Tài sản cố định hữu hình và khấu hao

Tài sản cố định hữu hình được trình bày theo nguyên giá trừ giá trị hao mòn lũy kế.

Nguyên giá tài sản cố định hữu hình bao gồm giá mua và toàn bộ các chi phí khác liên quan trực tiếp đến việc đưa tài sản vào trạng thái sẵn sàng sử dụng.

Tài sản cố định hữu hình được khấu hao theo phương pháp đường thẳng dựa trên thời gian hữu dụng ước tính, cụ thể như sau:

	<u>Năm nay</u> <u>Số năm</u>
Nhà cửa và vật kiến trúc	06 - 10
Máy móc và thiết bị	03 - 07
Thiết bị văn phòng	03 - 05
Phương tiện vận tải	06
Tài sản khác	03

4. TÓM TẮT CÁC CHÍNH SÁCH KẾ TOÁN CHỦ YẾU (Tiếp theo)

Tài sản cố định vô hình và khấu hao

Tài sản cố định vô hình bao gồm quyền sử dụng đất và phần mềm.

Quyền sử dụng đất

Tài sản cố định vô hình thể hiện giá trị quyền sử dụng đất và được trình bày theo nguyên giá trừ giá trị hao mòn lũy kế. Quyền sử dụng đất được phân bổ theo phương pháp đường thẳng dựa trên thời gian thuê lô đất là 50 năm từ ngày 10 tháng 11 năm 2014 đến ngày 09 tháng 11 năm 2064.

Phần mềm

Phần mềm được ghi nhận ban đầu theo giá mua và được khấu hao theo phương pháp đường thẳng dựa trên thời gian hữu dụng ước tính từ 3 đến 5 năm.

Các khoản trả trước dài hạn

Chi phí trả trước dài hạn bao gồm giá trị lợi thế kinh doanh được tính vào giá trị doanh nghiệp khi thực hiện cổ phần hóa, giá trị công cụ, dụng cụ và các chi phí trả trước khác. Các khoản trả trước này được coi là có khả năng đem lại lợi ích kinh tế trong tương lai cho Công ty với thời hạn từ một năm trở lên. Giá trị lợi thế kinh doanh được phân bổ vào báo cáo kết quả hoạt động theo phương pháp đường thẳng trong vòng mười năm kể từ ngày Công ty cổ phần chính thức đi vào hoạt động. Các khoản chi phí trả trước dài hạn khác được phân bổ vào báo cáo kết quả hoạt động, sử dụng phương pháp đường thẳng theo các quy định kế toán hiện hành.

Phải trả hộ cổ tức, gốc và lãi trái phiếu

Phải trả hộ cổ tức, gốc và lãi trái phiếu phản ánh số phải trả và tình hình thanh toán cổ tức, gốc và lãi trái phiếu mà Công ty phải trả hộ cho các chủ sở hữu chứng khoán do tổ chức phát hành chứng khoán ủy quyền.

Phải trả hoạt động giao dịch chứng khoán

Phải trả hoạt động giao dịch chứng khoán phản ánh khoản tiền ký quỹ Công ty nhận từ các nhà đầu tư để thực hiện các giao dịch mua bán chứng khoán với Sở Giao dịch chứng khoán.

Phải trả hoạt động giao dịch chứng khoán còn bao gồm các khoản trả phí hoạt động kinh doanh, dịch vụ chứng khoán cho Sở Giao dịch chứng khoán, Trung tâm Lưu ký chứng khoán và các khoản phải trả khác.

4. TÓM TẮT CÁC CHÍNH SÁCH KẾ TOÁN CHỦ YẾU (Tiếp theo)

Doanh thu

Hoạt động đầu tư vào công cụ tài chính

Doanh thu hoạt động đầu tư vào công cụ tài chính bao gồm lãi từ các tài sản tài chính ghi nhận thông qua lãi/lỗ, Lãi từ các khoản đầu tư nắm giữ đến ngày đáo hạn, Lãi từ các khoản cho vay và phải thu, Lãi từ các tài sản tài chính sẵn sàng để bán ghi nhận các khoản chênh lệch lãi bán tài sản tài chính của công ty chứng khoán (được ghi nhận dựa trên Thông báo kết quả thanh toán bù trừ giao dịch chứng khoán của Trung tâm Lưu ký chứng khoán) và khoản thu lợi tức cổ phiếu, lãi trái phiếu, thu từ tài sản tài chính (lãi từ cổ phiếu được ghi nhận trên báo cáo kết quả hoạt động trên cơ sở thông báo chia lãi của tổ chức có cổ phần do Công ty nắm giữ; lãi đầu tư trái phiếu và lãi từ hoạt động góp vốn liên doanh, liên kết được ghi nhận vào báo cáo kết quả hoạt động trên cơ sở dồn tích).

Hoạt động môi giới chứng khoán cho nhà đầu tư và hoạt động lưu ký chứng khoán

Doanh thu hoạt động môi giới chứng khoán và hoạt động lưu ký chứng khoán được ghi nhận trên báo cáo kết quả hoạt động khi thỏa mãn cả bốn (4) điều kiện sau đây:

- (a) Doanh thu được xác định tương đối chắc chắn;
- (b) Có khả năng thu được lợi ích kinh tế từ giao dịch cung cấp dịch vụ đó;
- (c) Xác định được phần công việc đã hoàn thành tại ngày của Báo cáo tình hình tài chính; và
- (d) Xác định được chi phí phát sinh cho giao dịch và chi phí để hoàn thành giao dịch cung cấp dịch vụ đó.

Hoạt động bảo lãnh phát hành, đại lý phát hành chứng khoán

Doanh thu hoạt động bảo lãnh phát hành và đại lý phát hành chứng khoán được ghi nhận trên báo cáo kết quả hoạt động khi hoàn thành việc thông báo kết quả phát hành chứng khoán.

Hoạt động tư vấn

Doanh thu từ hoạt động tư vấn được ghi nhận trên báo cáo kết quả hoạt động khi dịch vụ đã được cung cấp, doanh thu được xác định tương đối chắc chắn và xác định được chi phí phát sinh cho giao dịch và chi phí để hoàn thành giao dịch cung cấp dịch vụ đó.

Doanh thu khác

Doanh thu khác được ghi nhận trên báo cáo kết quả hoạt động trên cơ sở dồn tích.

Các khoản doanh thu liên quan đến nhiều kỳ kế toán được ghi nhận theo tiến độ hoàn thành hoặc phân bổ theo đường thẳng trong thời gian cung cấp dịch vụ. Giá trị chưa phân bổ được ghi nhận là doanh thu chưa thực hiện trên báo cáo tình hình tài chính.

4. TÓM TẮT CÁC CHÍNH SÁCH KẾ TOÁN CHỦ YẾU (Tiếp theo)

Chi phí hoạt động

Chi phí hoạt động bao gồm Lỗ và chi phí giao dịch mua các tài sản tài chính, hoạt động tự doanh và chi phí hoạt động cung cấp dịch vụ.

Lỗ và chi phí giao dịch mua các tài sản tài chính phản ánh các khoản lỗ do bán các tài sản tài chính ghi nhận thông qua lãi/lỗ, chi phí giao dịch mua các tài sản tài chính ghi nhận thông qua lãi/lỗ, chi phí dự phòng tài sản tài chính, xử lý tổn thất các khoản phải thu khó đòi và lỗ suy giảm tài sản tài chính và chi phí đi vay và các khoản lỗ, tổn thất về các tài sản tài chính thuộc danh mục đầu tư Tài sản tài chính của Công ty chứng khoán, bao gồm các tài sản tài chính ghi nhận thông qua lãi/lỗ, Lãi từ các khoản đầu tư nắm giữ đến ngày đáo hạn, Lãi từ các khoản cho vay và phải thu, Lãi từ các tài sản tài chính sẵn sàng để bán và chi phí hoạt động tự doanh.

Chi phí hoạt động cung cấp dịch vụ phản ánh các chi phí hoạt động cung cấp dịch vụ trực tiếp của công ty chứng khoán bao gồm chi phí hoạt động tự doanh, chi phí môi giới chứng khoán, chi phí hoạt động bảo lãnh, đại lý phát hành chứng khoán, chi phí tư vấn và các chi phí hoạt động khác.

Chi phí quản lý doanh nghiệp

Chi phí quản lý doanh nghiệp dùng để phản ánh các chi phí quản lý chung của công ty chứng khoán bao gồm chi phí lương và các khoản trích theo lương của nhân viên bộ phận quản lý, chi phí vật liệu văn phòng, công cụ dụng cụ, khấu hao tài sản cố định, dịch vụ mua ngoài và chi phí bằng tiền khác dùng cho hoạt động quản lý.

Chi phí đi vay

Chi phí đi vay được ghi nhận vào chi phí sản xuất, kinh doanh trong kỳ khi phát sinh, trừ khi được vốn hoá theo quy định của Chuẩn mực kế toán Việt Nam số 16 "Chi phí đi vay".

Thuế

Thuế thu nhập doanh nghiệp thể hiện tổng giá trị của số thuế phải trả hiện tại và số thuế hoãn lại.

Số thuế phải trả hiện tại được tính dựa trên thu nhập chịu thuế trong năm. Thu nhập chịu thuế khác với lợi nhuận trước thuế được trình bày trên báo cáo kết quả hoạt động vì thu nhập chịu thuế không bao gồm các khoản thu nhập hay chi phí tính thuế hoặc được khấu trừ trong các năm khác (bao gồm cả lỗ mang sang, nếu có) và ngoài ra không bao gồm các chỉ tiêu không chịu thuế hoặc không được khấu trừ.

Thuế thu nhập hoãn lại được tính trên các khoản chênh lệch giữa giá trị ghi sổ và cơ sở tính thuế thu nhập của các khoản mục tài sản hoặc công nợ trên báo cáo tài chính và được ghi nhận theo phương pháp bảng cân đối kế toán. Thuế thu nhập hoãn lại phải trả phải được ghi nhận cho tất cả các khoản chênh lệch tạm thời còn tài sản thuế thu nhập hoãn lại chỉ được ghi nhận khi chắc chắn có đủ lợi nhuận tính thuế trong tương lai để khấu trừ các khoản chênh lệch tạm thời.

Thuế thu nhập hoãn lại được xác định theo thuế suất dự tính sẽ áp dụng cho năm tài sản được thu hồi hay nợ phải trả được thanh toán. Thuế thu nhập hoãn lại được ghi nhận vào báo cáo kết quả hoạt động trừ trường hợp khoản thuế đó có liên quan đến các khoản mục được ghi thẳng vào vốn chủ sở hữu. Trong trường hợp đó, thuế thu nhập hoãn lại cũng được ghi thẳng vào vốn chủ sở hữu.

4. TÓM TẮT CÁC CHÍNH SÁCH KẾ TOÁN CHỦ YẾU (Tiếp theo)

Thuế (Tiếp theo)

Tài sản thuế thu nhập hoãn lại và nợ thuế thu nhập hoãn lại phải trả được bù trừ khi Công ty có quyền hợp pháp để bù trừ giữa tài sản thuế thu nhập hiện hành với thuế thu nhập hiện hành phải nộp và khi các tài sản thuế thu nhập hoãn lại và nợ thuế thu nhập hoãn lại phải trả liên quan tới thuế thu nhập doanh nghiệp được quản lý bởi cùng một cơ quan thuế và Công ty có dự định thanh toán thuế thu nhập hiện hành trên cơ sở thuận.

Việc xác định thuế thu nhập của Công ty căn cứ vào các quy định hiện hành về thuế. Tuy nhiên, những quy định này thay đổi theo từng thời kỳ và việc xác định sau cùng về thuế thu nhập doanh nghiệp tùy thuộc vào kết quả kiểm tra của cơ quan thuế có thẩm quyền.

Các loại thuế khác được áp dụng theo các luật thuế hiện hành tại Việt Nam.

5. TIỀN VÀ CÁC KHOẢN TƯƠNG ĐƯƠNG TIỀN

	<u>Số cuối năm</u> VND	<u>Số đầu năm</u> VND
Tiền mặt tại quỹ	35.189.102	83.757.905
Tiền gửi ngân hàng cho hoạt động CTCK	136.835.001.548	44.513.460.787
Tiền gửi thanh toán bù trừ và thanh toán giao dịch chứng khoán	35.068.255	408.799.598
Các khoản tương đương tiền (*)	120.000.000.000	245.000.000.000
	<u>256.905.258.905</u>	<u>290.006.018.290</u>

(*) Các khoản tương đương tiền thể hiện các hợp đồng tiền gửi ngắn hạn có kỳ hạn dưới 3 tháng.

6. GIÁ TRỊ, KHỐI LƯỢNG GIAO DỊCH THỰC HIỆN TRONG NĂM

	<u>Khối lượng giao dịch thực hiện trong năm</u> Cổ phiếu	<u>Giá trị giao dịch thực hiện trong năm</u> VND
Của công ty chứng khoán	20.531.845	1.696.134.679.900
Cổ phiếu	5.811.845	130.727.749.900
Trái phiếu	14.720.000	1.565.406.930.000
Của nhà đầu tư	1.461.193.560	24.880.541.864.000
Cổ phiếu	1.460.193.560	24.773.639.864.000
Trái phiếu	1.000.000	106.902.000.000

7. CÁC LOẠI TÀI SẢN TÀI CHÍNH

	Số cuối năm		Số đầu năm	
	Giá trị ghi sổ	Giá trị hợp lý	Giá trị ghi sổ	Giá trị hợp lý
	VND	VND	VND	VND
Tài sản tài chính ghi nhận thông qua lãi/lỗ				
Cổ phiếu niêm yết	40.099.942.141	38.954.646.930	1.421.933.774	1.317.933.000
Cổ phiếu chưa niêm yết	84.714.667.881	62.726.563.367	6.340.032.958	6.026.986.745
Tiền gửi có kỳ hạn cố định	153.000.000.000	153.000.000.000	15.000.000.000	15.000.000.000
Chứng chỉ quỹ	-	-	7.500.000.000	không áp dụng
Tổng cộng	277.814.610.022		30.261.966.732	
Tài sản tài chính sẵn sàng để bán				
Cổ phiếu chưa niêm yết	128.192.944.900	không áp dụng	152.800.000.000	không áp dụng
Trái phiếu niêm yết	4.001.960.002	không áp dụng	4.001.960.002	không áp dụng
Trái phiếu chưa niêm yết	256.000.000.000	không áp dụng	300.000.000.000	không áp dụng
Tổng cộng	388.194.904.902	-	456.801.960.002	-
Các khoản cho vay				
Các khoản cho vay	415.545.480.797	không áp dụng	201.255.465.183	không áp dụng
Tổng cộng	415.545.480.797		201.255.465.183	

Trong năm, Công ty đã tiến hành phân loại lại khoản đầu tư vào cổ phiếu Tổng Công ty Thép Việt Nam từ khoản mục đầu tư dài hạn khác sang khoản mục đầu tư ngắn hạn với số tiền 80.197.030.000 VND để phù hợp với chiến lược kinh doanh mới đối với số cổ phiếu này khi Tổng Công ty Thép Việt Nam đăng ký giao dịch trên thị trường giao dịch của các công ty đại chúng chưa niêm yết (UPCoM).

Tại ngày 31 tháng 12 năm 2016, tổng giá trị tài sản tài chính cầm cố thế chấp cho các khoản vay ngắn hạn với giá trị là 222.000.000.000 VND (Chi tiết tại Thuyết minh số 15 - Vay ngắn hạn).

7. CÁC LOẠI TÀI SẢN TÀI CHÍNH (Tiếp theo)

Tình hình biến động dự phòng giảm giá của các tài sản tài chính

Đơn vị: VND

STT Tài sản tài chính	Số lượng	Cơ sở lập dự phòng năm nay			Giá trị lập dự phòng đầu năm	Mức trích lập/hoàn nhập dự phòng trong năm
		Giá trị sổ sách kế toán	Giá trị thị trường tại cuối năm	Giá trị trích lập dự phòng cuối năm		
I Tài sản tài chính ghi nhận thông qua lãi/lỗ	9.417.864	277.814.610.022		(23.925.732.638)	(6.062.387.754)	(17.863.344.884)
1 Cổ phiếu niêm yết	1.089.895	40.099.942.141	38.954.646.930			
Trong đó: cổ phiếu giảm giá	1.085.110	40.032.183.798	38.835.334.890	(1.196.848.908)	(146.120.552)	(1.050.728.356)
Cổ phiếu ngành kinh doanh vật liệu xây dựng	958.064	38.215.212.760	37.077.076.800	(1.138.135.960)	(122.869.000)	(1.015.266.960)
Cổ phiếu ngành tài chính ngân hàng	122.763	1.753.789.800	1.718.682.000	(35.107.800)	-	(35.107.800)
Cổ phiếu lẻ	4.283	63.181.238	39.576.090	(23.605.148)	(23.251.552)	(353.596)
2 Cổ phiếu chưa niêm yết	8.327.969	84.714.667.881	62.726.563.367			
Trong đó: cổ phiếu giảm giá	8.014.897	81.026.071.578	58.297.187.848	(22.728.883.730)	(5.916.267.202)	(16.812.616.528)
Cổ phiếu ngành sản xuất kim loại	7.940.300	80.197.030.000	57.964.190.000	(22.232.840.000)	(5.562.833.640)	(16.670.006.360)
Cổ phiếu khác	74.597	829.041.578	332.997.848	(496.043.730)	(353.433.562)	(142.610.168)
3 Tiền gửi có kỳ hạn cố định	-	153.000.000.000	không áp dụng	-	-	-
II Các khoản cho vay và phải thu	-	415.545.480.797	không áp dụng	-	-	-
III Tài sản tài chính sẵn sàng để bán	5.339.488	388.194.904.902	không áp dụng	-	-	-
1 Cổ phiếu chưa niêm yết	5.299.232	128.192.944.900				
2 Trái phiếu	40.256	260.001.960.002				
Trái phiếu niêm yết	40.000	4.001.960.002				
Trái phiếu chưa niêm yết	256	256.000.000.000				
Tổng cộng		1.081.554.995.721	-	(23.925.732.638)	(6.062.387.754)	(17.863.344.884)

8. CÁC KHOẢN PHẢI THU

	Số cuối năm VND	Số đầu năm VND
1. Các khoản phải thu và dự thu cổ tức, tiền lãi các khoản đầu tư	1.719.835.959	7.898.877.627
<i>Trong đó:</i>		
<i>Dự thu tiền lãi trái phiếu niêm yết</i>	7.210.959	7.210.960
<i>Dự thu tiền lãi trái phiếu chưa niêm yết</i>	1.613.888.889	7.675.000.000
<i>Dự thu tiền lãi tiền gửi có kỳ hạn</i>	98.736.111	216.666.667
2. Phải thu các dịch vụ cung cấp	4.175.928.787	1.494.175.350
<i>Trong đó:</i>		
<i>Phải thu hoạt động môi giới chứng khoán</i>	55.847.335	112.145.465
<i>Phải thu hoạt động bảo lãnh, đại lý phát hành chứng khoán</i>	-	706.819.885
<i>Phải thu hoạt động tư vấn</i>	2.505.317.500	657.210.000
<i>Phải thu dịch vụ khác</i>	1.192.624.744	18.000.000
3. Ứng trước cho người bán	30.422.028.892	2.118.117.950
4. Phải thu khác	1.114.047.989	14.445.400
	37.431.841.627	11.525.616.327
<i>Trong đó:</i>		
<i>Số dư phải thu có khả năng thu hồi</i>	37.431.841.627	11.525.616.327

9. TRẢ TRƯỚC CHO NGƯỜI BÁN

	Số cuối năm VND	Số đầu năm VND
Ứng trước mua cổ phiếu IPO (*)	30.000.000.000	-
Công ty Cổ phần Đầu tư Xây dựng Đô thị Thuận An	-	1.445.000.000
Khác	422.028.892	673.117.950
	30.422.028.892	2.118.117.950

(*) Khoản ứng trước mua cổ phiếu IPO tại ngày 31 tháng 12 năm 2016 phản ánh tiền mua cổ phần của doanh nghiệp đang cổ phần hóa nhưng vẫn chưa chuyển đổi thành Công ty cổ phần.

10. CHI PHÍ TRẢ TRƯỚC

	Số cuối năm VND	Số đầu năm VND
Chi phí trả trước ngắn hạn		
Chi phí trả trước ngắn hạn khác	658.887.173	427.286.444
	658.887.173	427.286.444
Chi phí trả trước dài hạn		
Giá trị lợi thế kinh doanh theo kết quả xác định giá trị doanh nghiệp (*)	4.537.163.597	6.352.029.029
Chi phí trả trước dài hạn khác	572.144.040	341.517.928
Tổng cộng	5.109.307.637	6.693.546.957

(*) Giá trị lợi thế kinh doanh theo kết quả xác định giá trị doanh nghiệp được phân bổ trong vòng 10 năm từ ngày 01 tháng 7 năm 2009.

Giá trị phân bổ trong năm như sau:

	Năm nay VND	Năm trước VND
Số đầu năm	6.352.029.029	8.166.894.461
Trích trong năm	(1.814.865.432)	(1.814.865.432)
Số cuối năm	4.537.163.597	6.352.029.029

11. TĂNG, GIẢM TÀI SẢN CỐ ĐỊNH HỮU HÌNH

	Nhà cửa, vật kiến trúc VND	Máy móc thiết bị VND	Phương tiện vận tải VND	Thiết bị văn phòng VND	Khác VND	Tổng cộng VND
NGUYÊN GIÁ						
Số đầu năm	4.890.829.636	14.510.969.191	4.048.049.581	1.945.188.018	38.740.000	25.433.776.426
Mua trong năm	-	220.269.500	3.726.840.000	-	-	3.947.109.500
Thanh lý, nhượng bán	-	-	(488.588.724)	-	-	(488.588.724)
Số cuối năm	4.890.829.636	14.731.238.691	7.286.300.857	1.945.188.018	38.740.000	28.892.297.202
GIÁ TRỊ HAO MÒN LŨY KẾ						
Số đầu năm	837.544.437	13.438.414.854	4.048.049.581	1.783.796.588	25.410.108	20.133.215.568
Khấu hao trong năm	733.624.440	488.040.779	573.113.195	64.097.432	9.684.996	1.868.560.842
Thanh lý, nhượng bán	-	-	(488.588.724)	-	-	(488.588.724)
Số cuối năm	1.571.168.877	13.926.455.633	4.132.574.052	1.847.894.020	35.095.104	21.513.187.686
GIÁ TRỊ CÒN LẠI						
Số cuối năm	3.319.660.759	804.783.058	3.153.726.805	97.293.998	3.644.896	7.379.109.516
Số đầu năm	4.053.285.199	1.072.554.337	-	161.391.430	13.329.892	5.300.560.858

Tại ngày 31 tháng 12 năm 2016, nguyên giá của tài sản cố định hữu hình bao gồm các tài sản cố định đã khấu hao hết nhưng vẫn còn sử dụng với giá trị là 18.211.300.438 VND (tại ngày 31 tháng 12 năm 2015: 18.434.652.762 VND).

12. TĂNG, GIẢM TÀI SẢN CỐ ĐỊNH VÔ HÌNH

	<u>Quyền sử dụng đất</u> VND	<u>Phần mềm</u> VND	<u>Tổng cộng</u> VND
NGUYÊN GIÁ			
Số đầu năm	36.939.384.884	15.528.322.872	52.467.707.756
Mua trong năm	2.500.000.000	-	2.500.000.000
Tăng khác	-	302.448.000	302.448.000
Số cuối năm	39.439.384.884	15.830.770.872	55.270.155.756
GIÁ TRỊ HAO MÒN LŨY KẾ			
Số đầu năm	843.439.078	14.759.789.539	15.603.228.617
Khấu hao trong năm	770.161.561	499.950.238	1.270.111.799
Số cuối năm	1.613.600.639	15.259.739.777	16.873.340.416
GIÁ TRỊ CÒN LẠI			
Số cuối năm	37.825.784.245	571.031.095	38.396.815.340
Số đầu năm	36.095.945.806	768.533.333	36.864.479.139

Tại ngày 31 tháng 12 năm 2016, nguyên giá của tài sản cố định vô hình bao gồm các tài sản cố định đã khấu hao hết nhưng vẫn còn sử dụng với giá trị là 13.851.522.872 VND (tại ngày 31 tháng 12 năm 2015: 13.851.522.872 VND).

13. CHI PHÍ XÂY DỰNG CƠ BẢN DỜ DANG

	<u>Số cuối năm</u> VND	<u>Số đầu năm</u> VND
Chi phí xây dựng hệ thống Contact Center	2.419.000.000	-
Chi phí mua sắm tài sản cố định	-	1.121.000.000
	2.419.000.000	1.121.000.000

14. TIỀN NỘP QUỸ HỖ TRỢ THANH TOÁN

	<u>Số cuối năm</u> VND	<u>Số đầu năm</u> VND
Tiền nộp ban đầu	3.154.440.111	3.154.440.111
Tiền nộp bổ sung	7.152.940.171	5.807.889.453
Tiền lãi phân bổ trong năm	4.369.408.029	3.633.772.012
	14.676.788.311	12.596.101.576

15. VAY NGẮN HẠN

Loại vay ngắn hạn	<u>Số dư đầu năm</u>	<u>Tăng trong năm</u>	<u>Giảm trong năm</u>	<u>Số dư cuối năm</u>
	VND	VND	VND	VND
- Vay ngân hàng (i)	-	937.521.080.000	702.521.080.000	235.000.000.000
Tổng cộng	-	937.521.080.000	702.521.080.000	235.000.000.000

15. VAY NGẮN HẠN (Tiếp theo)

(i) Các hợp đồng vay ngắn hạn ngân hàng bao gồm:

Ngày hợp đồng	Thời gian vay	Gốc vay tại ngày 31/12/2016	Mục đích vay
VND			
31/8/2016	6 tháng	125.000.000.000	Bổ sung vốn lưu động của Công ty
14/12/2016	2 tháng	10.000.000.000	
14/12/2016	2 tháng	100.000.000.000	
		235.000.000.000	

Công ty đã cầm cố các tài sản tài chính tại ngày 31 tháng 12 năm 2016 có giá trị là 222.000.000.000 VND để đảm bảo cho các khoản tiền vay ngân hàng. Chi tiết như sau:

	Số cuối năm VND	Số đầu năm VND
Cổ phiếu	72.000.000.000	-
Trái phiếu	150.000.000.000	-
	222.000.000.000	-

16. PHẢI TRẢ HOẠT ĐỘNG GIAO DỊCH CHỨNG KHOÁN

	Số cuối năm VND	Số đầu năm VND
Phải trả cho Sở Giao dịch chứng khoán	678.642.160	284.589.122
Phải trả Trung tâm Lưu ký chứng khoán Việt Nam (VSD)	1.171.514.946	599.732.224
Đặt cọc mua cổ phiếu của nhà đầu tư	-	23.625.429.760
Phải trả tổ chức, cá nhân khác	74.230.002.974	445.327.762
<i>Trong đó:</i>		
<i>Phải trả phát hành thêm</i>		
<i>Tổng công ty Cổ phần Thiết bị Điện Việt Nam (*)</i>	<i>40.476.600.000</i>	<i>-</i>
<i>Công ty Gạch men Cosevco (*)</i>	<i>3.756.699.800</i>	<i>-</i>
<i>Ngân hàng TMCP Sài Gòn Công Thương (*)</i>	<i>29.351.479.000</i>	<i>-</i>
<i>Khác</i>	<i>645.224.174</i>	<i>445.327.762</i>
	76.080.160.080	24.955.078.868

(*) Các khoản đặt cọc của nhà đầu tư mua cổ phiếu được phát hành thêm của Tổng Công ty Cổ phần Thiết bị điện Việt Nam, Công ty Cổ phần Gạch men Cosevco và Ngân hàng TMCP Sài Gòn Công Thương. Tại thời điểm 31 tháng 12 năm 2016, các giao dịch mua bán cổ phần phát hành trên chưa hoàn thành.

17. THUẾ VÀ CÁC KHOẢN PHẢI NỘP NHÀ NƯỚC

	Số cuối năm VND	Số đầu năm VND
Thuế GTGT phải nộp	271.333.567	97.413.542
Thuế thu nhập doanh nghiệp	8.211.110.401	6.283.471.970
Thuế thu nhập cá nhân	669.307.017	1.271.100.088
	9.151.750.985	7.651.985.600

18. VỐN CHỦ SỞ HỮU

Thay đổi trong vốn chủ sở hữu

	Vốn góp của chủ sở hữu VND	Thặng dư vốn cổ phần VND	Cổ phiếu quỹ VND	Quỹ dự trữ bổ sung vốn điều lệ VND	Quỹ dự phòng tài chính và rủi ro nghịệp vụ VND	Lợi nhuận chưa phân phối VND	Tổng VND
Số đầu năm trước	789.934.000.000	6.273.512.734	(255.742.104)	14.178.547.272	14.178.547.272	101.686.861.088	925.995.726.262
Lợi nhuận trong năm	-	-	-	-	-	76.871.218.030	76.871.218.030
Chia cổ tức bằng phát hành cổ phiếu	47.369.380.000	-	-	-	-	(47.369.380.000)	-
Trích lợi nhuận sau thuế	-	-	-	3.322.478.562	3.322.478.562	(6.644.957.124)	-
Trích lập quỹ khen thưởng, phúc lợi, thù lao HĐQT, Ban kiểm soát	-	-	-	-	-	(7.742.923.599)	(7.742.923.599)
Giảm khác	-	(50.000.000)	-	-	-	-	(50.000.000)
Số đầu năm nay	837.303.380.000	6.223.512.734	(255.742.104)	17.501.025.834	17.501.025.834	116.800.818.395	995.074.020.693
Lợi nhuận trong năm	-	-	-	-	-	83.180.653.297	83.180.653.297
Chia cổ tức bằng phát hành cổ phiếu	66.934.190.000	-	-	-	-	(66.934.190.000)	-
Trích lợi nhuận sau thuế	-	-	-	3.843.560.902	3.843.560.902	(7.687.121.804)	-
Trích lập quỹ khen thưởng, phúc lợi, thù lao HĐQT, Ban kiểm soát	-	-	-	-	-	(8.497.072.182)	(8.497.072.182)
Giảm khác	-	(15.000.000)	-	-	-	-	(15.000.000)
Số cuối năm nay	904.237.570.000	6.208.512.734	(255.742.104)	21.344.586.736	21.344.586.736	116.863.087.706	1.069.742.601.808

Trong năm, Công ty đã thực hiện trích các lập các quỹ dự phòng tài chính, quỹ dự trữ bổ sung vốn điều lệ và quỹ khen thưởng, phúc lợi, thù lao HĐQT, Ban kiểm soát theo Nghị quyết Đại hội đồng cổ đông thường niên ngày 29 tháng 4 năm 2016.

Tại ngày 05 tháng 9 năm 2016, Công ty đã thực hiện phát hành cổ phiếu để chi trả cổ tức năm 2015 với số lượng cổ phiếu phát hành thêm là 6.693.419 cổ phiếu với giá trị tương đương 66.934.190.000 VND.

18. VỐN CHỦ SỞ HỮU (Tiếp theo)

	Số cuối năm		Số đầu năm	
	Số cổ phiếu	VND	Số cổ phiếu	VND
Vốn cổ phần được duyệt	90.423.757	904.237.570.000	83.730.338	837.303.380.000
Vốn cổ phần đã phát hành				
Cổ phiếu phổ thông	90.423.757	904.237.570.000	83.730.338	837.303.380.000
Số cổ phiếu hiện đang lưu hành				
Cổ phiếu phổ thông	90.387.057	903.870.570.000	83.693.638	836.936.380.000

19. TÌNH HÌNH PHÂN PHỐI THU NHẬP CHO CỔ ĐÔNG

	Số cuối năm VND	Số đầu năm VND
Lãi đã thực hiện chưa phân phối năm trước	116.800.818.395	101.686.861.088
Lãi đã thực hiện năm nay	83.180.653.297	76.871.218.030
Quỹ dự trữ bổ sung điều lệ	(3.843.560.902)	(3.322.478.562)
Quỹ dự phòng tài chính và rủi ro nghiệp vụ	(3.843.560.902)	(3.322.478.562)
Trích lập quỹ khen thưởng, phúc lợi, thù lao HĐQT, Ban kiểm soát	(8.497.072.182)	(7.742.923.599)
Số lãi phân phối cho cổ đông thông qua phát hành cổ phiếu	(66.934.190.000)	(47.369.380.000)
Lãi đã thực hiện chưa phân phối cuối năm	116.863.087.706	116.800.818.395

20. THU NHẬP

20.1 LÃI/LỖ BÁN CÁC TÀI SẢN TÀI CHÍNH

Đơn vị: VND

STT	Danh mục các khoản đầu tư	Số lượng bán	Tổng giá trị bán	Giá vốn bình quân gia quyền tính đến cuối ngày giao dịch	Lãi bán chứng khoán năm nay	Lãi bán chứng khoán năm trước
1	Cổ phiếu niêm yết	23.888	4.321.268.052	538.762.702	3.782.505.350	3.362.892.762
2	Cổ phiếu chưa niêm yết	2.782.400	58.975.980.000	39.641.696.427	19.334.283.573	705.230.000
3	Chứng chỉ quỹ	750.000	8.008.777.000	7.500.000.000	508.777.000	-
4	Chứng chỉ tiền gửi		104.702.222.222	100.000.000.000	4.702.222.222	-
5	Repo trái phiếu	-	-	-	3.067.680.000	-
6	Cổ phiếu chưa chuyển quyền	-	-	-	3.283.864.900	-
					34.679.333.045	4.068.122.762

STT	Danh mục các khoản đầu tư	Số lượng bán	Tổng giá trị bán	Giá vốn bình quân gia quyền tính đến cuối ngày giao dịch	Lỗ bán chứng khoán năm nay	Lỗ bán chứng khoán năm trước
1	Cổ phiếu niêm yết	145.052	1.143.223.100	1.306.029.165	(162.806.065)	(1.068.116.951)
2	Cổ phiếu chưa niêm yết	-	-	-	-	(12.000.000)
					(162.806.065)	(1.080.116.951)

20. THU NHẬP (Tiếp theo)

20.2 CỔ TỨC VÀ TIỀN LÃI PHÁT SINH TỪ CÁC TÀI SẢN TÀI CHÍNH, PHẢI THU VÀ CHO VAY, TÀI SẢN TÀI CHÍNH SẴN SÀNG ĐỂ BÁN

	<u>Năm nay</u> <u>VND</u>	<u>Năm trước</u> <u>VND</u>
Từ tài sản tài chính ghi nhận thông qua lãi/ <i>Cổ phiếu niêm yết</i>	1.764.565.874	7.096.944.375
<i>Tiền gửi có kỳ hạn cố định</i>	624.676.988	1.231.847.155
<i>Từ tài sản tài chính phải thu và cho vay</i>	36.519.559.668	15.157.081.903
Từ tài sản tài chính sẵn sàng để bán	59.816.055.331	55.235.536.663
<i>Cổ phiếu không niêm yết</i>	5.850.972.000	9.751.620.000
<i>Trái phiếu niêm yết</i>	375.999.999	376.184.240
<i>Trái phiếu không niêm yết</i>	53.589.083.332	45.107.732.423
	98.100.180.873	77.489.562.941

20.3 DOANH THU NGOÀI THU NHẬP TỪ BÁN CÁC TÀI SẢN TÀI CHÍNH

Các doanh thu ngoài thu nhập từ bán các tài sản tài chính không phát sinh các khoản giảm trừ doanh thu.

21. DOANH THU HOẠT ĐỘNG TÀI CHÍNH

	<u>Năm nay</u> <u>VND</u>	<u>Năm trước</u> <u>VND</u>
Doanh thu lãi tiền gửi không kỳ hạn	1.887.768.671	1.793.001.525
Doanh thu khác về đầu tư	326.415.000	-
	2.214.183.671	1.793.001.525

22. CHI PHÍ GIAO DỊCH MUA CÁC TÀI SẢN TÀI CHÍNH GHI NHẬN THÔNG QUA LÃI/LỖ HOẠT ĐỘNG TỰ DOANH

	<u>Năm nay</u> <u>VND</u>	<u>Năm trước</u> <u>VND</u>
Chi phí giao dịch mua các tài sản tài chính	4.739.527.924	6.635.844
	4.739.527.924	6.635.844

23. CHI PHÍ TÀI CHÍNH

	<u>Năm nay</u> <u>VND</u>	<u>Năm trước</u> <u>VND</u>
Chi phí lãi vay	13.665.364.846	-
Chi phí đầu tư khác	228.488.428	-
	13.893.853.274	-

24. CHI PHÍ QUẢN LÝ CÔNG TY CHỨNG KHOÁN

	Năm nay	Năm trước
	VND	VND
Chi phí nhân viên	24.573.849.927	25.427.538.165
Chi phí văn phòng phẩm	634.270.972	638.822.816
Chi phí công cụ, dụng cụ	1.469.307.576	1.279.026.344
Chi phí khấu hao TSCĐ	3.106.222.625	2.633.680.210
Chi phí thuế, phí và lệ phí	939.102.867	916.677.811
Chi phí dịch vụ mua ngoài	4.144.884.132	4.853.695.178
Chi phí khác	2.845.328.845	569.035.398
	37.712.966.944	36.318.475.922

25. THUẾ THU NHẬP DOANH NGHIỆP HIỆN HÀNH

	Năm nay	Năm trước
	VND	VND
Lợi nhuận trước thuế	102.241.890.283	95.129.744.333
Điều chỉnh cho thu nhập chịu thuế		
Trừ: Thu nhập không chịu thuế	(7.081.196.667)	(12.136.442.954)
Cộng: Các khoản chi phí không được khấu trừ	145.491.315	-
Thu nhập chịu thuế	95.306.184.931	82.993.301.379
Thuế suất	20%	22%
Thuế thu nhập doanh nghiệp hiện hành	19.061.236.986	18.258.526.303
Thuế thu nhập doanh nghiệp	19.061.236.986	18.258.526.303

26. LÃI CƠ BẢN TRÊN CỔ PHIẾU

	Năm nay	Năm trước
Lợi nhuận để tính lãi cơ bản trên cổ phiếu (VND)	83.180.653.297	76.871.218.030
Số bình quân gia quyền của cổ phiếu phổ thông để tính lãi cơ bản trên cổ phiếu (Cổ phiếu)	90.387.057	90.387.057
Lãi cơ bản trên cổ phiếu (VND)	920	850

Điều chỉnh hồi tố

Ngày 05 tháng 9 năm 2016, Công ty thực hiện chia cổ tức bằng phát hành cổ phiếu, số cổ phiếu phát hành tăng lên 6.693.419 cổ phiếu nên lãi cơ bản trên cổ phiếu cho năm tài chính kết thúc ngày 31 tháng 12 năm 2015 được điều chỉnh hồi tố như sau:

	Trước điều chỉnh	Sau điều chỉnh
Lợi nhuận để tính lãi cơ bản trên cổ phiếu (VND)	76.871.218.030	76.871.218.030
Số bình quân gia quyền của cổ phiếu phổ thông để tính lãi cơ bản trên cổ phiếu (Cổ phiếu)	83.693.638	90.387.057
Lãi cơ bản trên cổ phiếu (VND)	918	850

27. THUYẾT MINH VỀ CÁC CHỈ TIÊU NGOÀI BÁO CÁO TÌNH HÌNH TÀI CHÍNH

27.1 TIỀN GỬI CỦA NHÀ ĐẦU TƯ

	<u>Số cuối năm</u> VND	<u>Số đầu năm</u> VND
1. Tiền gửi của Nhà đầu tư về giao dịch chứng khoán theo phương thức công ty chứng khoán quản lý	121.548.018.681	112.221.752.262
1.1. Tiền gửi của Nhà đầu tư trong nước về giao dịch chứng khoán theo phương thức công ty chứng khoán quản lý	121.159.461.037	112.221.752.262
1.2. Tiền gửi của Nhà đầu tư nước ngoài về giao dịch chứng khoán theo phương thức công ty chứng khoán quản lý	388.557.644	-
2. Tiền gửi của Nhà đầu tư về giao dịch chứng khoán theo phương thức ngân hàng thương mại (NHTM) quản lý	19.601.948.420	25.670.039.033
2.1. Tiền gửi của Nhà đầu tư trong nước về giao dịch chứng khoán theo phương thức NHTM quản lý	19.601.948.420	25.670.039.033
3. Tiền gửi tổng hợp giao dịch chứng khoán cho khách hàng	33.142.414.033	111.969.707.077
4. Tiền gửi bù trừ và thanh toán giao dịch chứng khoán của Nhà đầu tư	961.886.157	23.942.177.082
4.1. Tiền gửi bù trừ và thanh toán giao dịch chứng khoán của Nhà đầu tư trong nước	867.929.092	23.841.789.736
4.2. Tiền gửi bù trừ và thanh toán giao dịch chứng khoán của Nhà đầu tư nước ngoài	93.957.065	100.387.346
	<u>175.254.267.291</u>	<u>273.803.675.454</u>

27.2 TIỀN GỬI CỦA TỔ CHỨC PHÁT HÀNH CHỨNG KHOÁN

	<u>Số cuối năm</u> VND	<u>Số đầu năm</u> VND
Tiền gửi thanh toán gốc, tiền lãi và cổ tức của Tổ chức phát hành	3.118.356.260	4.486.617.308
	<u>3.118.356.260</u>	<u>4.486.617.308</u>

27.3 PHẢI TRẢ NHÀ ĐẦU TƯ

	<u>Số cuối năm</u> VND	<u>Số đầu năm</u> VND
1. Phải trả Nhà đầu tư - Tiền gửi của Nhà đầu tư về tiền gửi giao dịch chứng khoán theo phương thức CTCK quản lý	166.867.922.891	260.776.328.254
1.1. Của Nhà đầu tư trong nước	166.479.365.247	260.389.682.250
1.2. Của Nhà đầu tư nước ngoài	388.557.644	386.646.004
2. Phải trả Nhà đầu tư - Tiền gửi của Nhà đầu tư về tiền gửi giao dịch chứng khoán theo phương thức NHTM quản lý	8.386.344.400	13.027.347.200
2.1. Của Nhà đầu tư trong nước	8.355.994.400	13.027.347.200
2.2. Của Nhà đầu tư nước ngoài	30.350.000	-
3. Phải trả Nhà đầu tư - Tiền gửi về bù trừ và thanh toán giao dịch chứng khoán của Nhà đầu tư	3.118.356.260	4.486.617.308
3.1. Của Nhà đầu tư trong nước	3.118.356.260	4.486.617.308
	<u>178.372.623.551</u>	<u>278.290.292.762</u>

28. NGHIỆP VỤ VÀ SỐ DƯ VỚI CÁC BÊN LIÊN QUAN

Danh sách bên liên quan có phát sinh giao dịch và số dư chủ yếu trong năm

Bên liên quan	Mối quan hệ
Ngân hàng TMCP Công thương Việt Nam	Ngân hàng mẹ
Công ty TNHH MTV Quản lý quỹ Ngân hàng TMCP Công thương Việt Nam	Công ty con của Ngân hàng mẹ
Công ty Cho thuê tài chính TNHH MTV Ngân hàng TMCP Công thương Việt Nam	Công ty con của Ngân hàng mẹ
Công ty TNHH MTV Bảo hiểm Ngân hàng TMCP Công thương Việt Nam	Công ty con của Ngân hàng mẹ
Công ty TNHH MTV Vàng bạc Đá quý Ngân hàng TMCP Công thương Việt Nam	Công ty con của Ngân hàng mẹ

Trong năm tài chính kết thúc ngày 31 tháng 12 năm 2016, Công ty đã có các giao dịch chủ yếu sau với các bên liên quan:

	<u>Năm nay</u> VND	<u>Năm trước</u> VND
Ngân hàng TMCP Công thương Việt Nam		
Doanh thu từ lãi tiền gửi	3.004.555.198	6.461.371.465
Doanh thu từ phí tư vấn phát hành	7.070.000.000	5.325.000.000
Doanh thu khác	3.858.383.606	134.507.173
Doanh thu từ chuyển nhượng trái phiếu	10.000.000	-
Phí tư vấn	2.900.000.000	44.690.000.000
Chi trả cổ tức bằng cổ phiếu	50.645.260.000	35.833.910.000
Chi phí hoa hồng môi giới và hợp tác kinh doanh	4.677.968.755	-
Công ty TNHH MTV Quản lý quỹ Ngân hàng TMCP Công thương Việt Nam		
Phí tư vấn	-	13.880.000.000
Phí ủy thác quản lý vốn	105.236.112	-
Doanh thu từ ủy thác quản lý danh mục trái phiếu	140.472.224	21.833.332
Doanh thu chuyển nhượng cổ tức	3.283.684.900	-
Công ty TNHH MTV Bảo hiểm Ngân hàng TMCP Công thương Việt Nam		
Phí bảo hiểm	445.602.200	351.800.000
Công ty TNHH MTV Vàng bạc Đá quý Ngân hàng TMCP Công thương Việt Nam		
Chi phí lãi trái phiếu phát hành	2.052.847.222	-
Mua hàng	-	281.415.600
Công ty Cho thuê tài chính TNHH MTV Ngân hàng TMCP Công thương Việt Nam		
Doanh thu từ lãi tiền gửi	320.333.333	1.055.277.777
	<u>Năm nay</u> VND	<u>Năm trước</u> VND
Thù lao của Hội đồng Quản trị	664.399.488	707.861.786

28. NGHIỆP VỤ VÀ SỐ DƯ VỚI CÁC BÊN LIÊN QUAN (Tiếp theo)

Số dư chủ yếu với các bên liên quan tại ngày kết thúc năm tài chính:

	<u>Số cuối năm</u> VND	<u>Số đầu năm</u> VND
Ngân hàng TMCP Công thương Việt Nam		
Số dư các khoản tiền gửi thanh toán	136.169.531.240	45.850.629.294
Số dư các khoản tiền gửi của nhà đầu tư	176.688.109.213	187.714.306.849
Số dư các khoản tiền gửi có kỳ hạn	50.000.000.000	245.000.000.000
Các khoản phải thu (lãi tiền gửi, phải thu khác)	11.944.444	156.666.667
Phải trả hoạt động giao dịch chứng khoán	12.802.527	38.244.490
Các khoản phải trả	797.922.216	797.922.216
Doanh thu chưa thực hiện	2.447.354.806	2.154.714.730
Công ty TNHH MTV Quản lý quỹ Ngân hàng TMCP Công thương Việt Nam		
Ủy thác quản lý danh mục trái phiếu	-	200.000.000.000
Công ty Cho thuê tài chính TNHH MTV Ngân hàng TMCP Công thương Việt Nam		
Số dư các khoản đầu tư có kỳ hạn	-	15.000.000.000
Các khoản phải thu	-	60.000.000

29. BÁO CÁO BỘ PHẬN

Chi tiêu	Môi giới chứng khoán VND	Đầu tư vào công cụ tài chính VND	Hoạt động tư vấn, đại lý phát hành VND	Hoạt động lưu ký VND	Hoạt động đầu tư khác VND	Tổng cộng VND
Năm nay						
1. Doanh thu thuần về hoạt động kinh doanh	39.858.213.459	132.779.513.918	37.845.493.249	22.820.690.939	407.298.938	233.711.210.503
2. Doanh thu không phân bổ						2.329.942.762
3. Các chi phí trực tiếp	25.789.868.319	25.142.906.971	12.072.244.102	17.358.616.053	10.880.000	80.374.515.445
4. Khấu hao và chi phí phân bổ	6.741.263.190	22.457.144.259	6.400.849.622	3.859.688.391	68.886.914	39.527.832.376
5. Chi phí không phân bổ						13.896.915.161
Lợi nhuận từ hoạt động kinh doanh trước thuế	7.327.081.950	85.179.462.688	19.372.399.525	1.602.386.495	327.532.024	102.241.890.283
Số cuối năm						
1. Tài sản bộ phận trực tiếp	14.732.635.646	1.089.255.912.845	2.505.317.500	422.139.208	1.192.624.744	1.108.108.629.943
2. Tài sản phân bổ	32.537.339.009	108.391.512.886	30.894.300.997	18.629.147.999	332.489.153	190.784.790.043
3. Tài sản không phân bổ						35.189.102
Tổng Tài sản	47.269.974.655	1.197.647.425.731	33.399.618.497	19.051.287.207	1.525.113.897	1.298.928.609.088
1. Nợ phải trả bộ phận trực tiếp	33.966.333.007	275.552.964.800	8.445.481.392	8.916.274.506	-	326.881.053.705
2. Nợ phải trả phân bổ	3.450.202.368	11.493.645.942	3.275.977.499	1.975.402.184	35.256.567	20.230.484.560
3. Nợ phải trả không phân bổ						3.794.304.974
Tổng Nợ phải trả	37.416.535.375	287.046.610.742	11.721.458.891	10.891.676.690	35.256.567	350.905.843.239

29. BÁO CÁO BỘ PHẬN (Tiếp theo)

Để phục vụ mục đích quản lý, hoạt động kinh doanh của Công ty được chia thành các bộ phận: Môi giới chứng khoán, Đầu tư vào công cụ tài chính, Hoạt động tư vấn, đại lý phát hành, Hoạt động lưu ký, Hoạt động đầu tư khác. Công ty lập báo cáo bộ phận theo các bộ phận kinh doanh này.

Doanh thu bộ phận: Là doanh thu trình bày trong Báo cáo kết quả hoạt động của Công ty được tính trực tiếp hoặc phân bổ cho bộ phận, bao gồm doanh thu cung cấp dịch vụ ra bên ngoài.

Chi phí bộ phận: Là chi phí phát sinh từ các hoạt động kinh doanh của bộ phận được tính trực tiếp cho bộ phận đó và phần chi phí của Công ty được phân bổ cho bộ phận đó, bao gồm cả chi phí bán hàng ra bên ngoài và chi phí có liên quan đến những giao dịch với bộ phận khác của Công ty.

Tài sản của bộ phận: Là tài sản đang được bộ phận đó sử dụng trong các hoạt động sản xuất, kinh doanh và được tính trực tiếp hoặc được phân bổ vào bộ phận đó.

Các khoản nợ phải trả bộ phận: Là các khoản nợ trong kinh doanh của bộ phận được tính trực tiếp hoặc phân bổ vào bộ phận đó.

Cách thức phân bổ tài sản, nợ phải trả, doanh thu và chi phí cho các bộ phận phụ thuộc vào tính chất của khoản mục hay hoạt động do bộ phận đó tiến hành và quyền tự chủ của bộ phận đó. Công ty đang phân bổ tài sản, nợ phải trả, chi phí chung theo tỷ lệ doanh thu bộ phận trong tổng doanh thu cung cấp dịch vụ của công ty.

30. SỐ LIỆU SO SÁNH

Như trình bày tại Thuyết minh số 3, kể từ ngày 01 tháng 01 năm 2016, Công ty đã áp dụng Thông tư 210 và Thông tư 334 hướng dẫn kế toán áp dụng đối với công ty chứng khoán. Theo đó, một số số liệu của năm báo cáo trước được phân loại lại để phù hợp với việc so sánh với số liệu của năm này, cụ thể như sau:

30. SỐ LIỆU SO SÁNH (Tiếp theo)

Đơn vị: VND

Theo Thông tư số 95/2008/TT-BTC		Theo Thông tư số 334/2016/TT-BTC		Chênh lệch	Thay đổi
Tên chi tiêu	Số đầu năm	Tên chi tiêu	Số đầu năm		
BẢNG CÂN ĐỐI KẾ TOÁN		BÁO CÁO TÌNH HÌNH TÀI CHÍNH			
TÀI SẢN		TÀI SẢN			
I. Tiền và các khoản tương đương tiền					Không bao gồm tiền của nhà đầu tư
Tiền	323.296.311.052	Tiền	45.006.018.290		
Cộng	323.296.311.052		45.006.018.290	278.290.292.762	
II. Các khoản đầu tư tài chính					
Đầu tư ngắn hạn	30.261.966.732	Các tài sản tài chính ghi nhận thông qua lãi/lỗ	30.261.966.732		
Chứng khoán sẵn sàng để bán	456.801.960.002	Các tài sản tài chính sẵn sàng để bán	456.801.960.002		
Cộng	487.063.926.734		487.063.926.734	-	Đổi tên
Dự phòng giảm giá đầu tư ngắn hạn	(499.554.114)	Dự phòng suy giảm giá trị các tài sản tài chính và tài sản thế chấp	(6.062.387.754)		
Dự phòng giảm giá đầu tư tài chính dài hạn	(5.562.833.640)				Đổi tên/ Phân loại lại
Cộng	(6.062.387.754)		(6.062.387.754)	-	
III. Các khoản phải thu ngắn hạn					
Phải thu khách hàng	657.210.000	Phải thu các dịch vụ CTCK cung cấp	1.494.175.350		
Trả trước cho người bán	2.008.117.950	Trả trước cho người bán	2.118.117.950		
Phải thu hoạt động giao dịch chứng khoán	202.074.430.533	Các khoản cho vay	201.255.465.183		
Các khoản phải thu khác	7.931.323.027	Các khoản phải thu	7.898.877.627		
		Các khoản phải thu khác	14.445.400		
IV. Hàng tồn kho					Đổi tên/ Phân loại lại
Hàng tồn kho	167.650.417	Vật tư văn phòng, công cụ, dụng cụ	57.650.417		
Cộng	212.838.731.927		212.838.731.927	-	
V. Tài sản ngắn hạn khác					
Tài sản ngắn hạn khác	15.000.000	Cầm cố, thế chấp, ký quỹ, ký cược ngắn hạn	15.000.000		
Cộng	15.000.000		15.000.000	-	Đổi tên/ Phân loại lại
Tổng cộng				278.290.292.762	

30. SỐ LIỆU SO SÁNH (Tiếp theo)

Đơn vị: VND

Theo Thông tư số 95/2008/TT-BTC		Theo Thông tư số 334/2016/TT-BTC		Chênh lệch	Thay đổi
Tên chỉ tiêu	Số đầu năm	Tên chỉ tiêu	Số đầu năm		
BẢNG CÂN ĐỐI KẾ TOÁN		BÁO CÁO TÌNH HÌNH TÀI CHÍNH			
NỢ PHẢI TRẢ		NỢ PHẢI TRẢ			
I. Nợ ngắn hạn					
Phải trả người bán	996.164.229	Phải trả người bán ngắn hạn	1.276.164.229		Đổi tên/Phân loại lại/ Không phản ánh phải trả tiền gửi ký quỹ của nhà đầu tư
Các khoản phải trả, phải nộp ngắn hạn khác	1.170.639.118	Các khoản phải trả, phải nộp khác ngắn hạn	1.151.362.359		
Phải trả hoạt động giao dịch chứng khoán	299.038.754.322	Phải trả hoạt động giao dịch chứng khoán	24.955.078.868		
Phải trả hộ cổ tức, gốc và lãi trái phiếu	4.486.617.308	Các khoản trích nộp phúc lợi nhân viên	19.276.759		
Cộng	305.692.174.977		27.401.882.215	278.290.292.762	
VỐN CHỦ SỞ HỮU		VỐN CHỦ SỞ HỮU			
I. Vốn chủ sở hữu					
Vốn khác của chủ sở hữu	17.501.025.834	Quỹ dự trữ bổ sung vốn điều lệ	17.501.025.834	-	
Quỹ dự phòng tài chính	17.501.025.834	Quỹ dự phòng tài chính và rủi ro nghiệp vụ	17.501.025.834	-	
Cộng	35.002.051.668		35.002.051.668	-	Đổi tên
Tổng cộng				278.290.292.762	

30. SỐ LIỆU SO SÁNH (Tiếp theo)

Đơn vị: VND

Theo Thông tư số 95/2008/TT-BTC		Theo Thông tư số 334/2016/TT-BTC		Chênh lệch	Thay đổi
Tên chỉ tiêu	Năm trước	Tên chỉ tiêu	Năm trước		
BÁO CÁO KẾT QUẢ HOẠT ĐỘNG SẢN XUẤT KINH DOANH		BÁO CÁO THU KẾT QUẢ KINH DOANH			
DOANH THU		DOANH THU			
Doanh thu hoạt động môi giới chứng khoán	40.780.048.271	Doanh thu nghiệp vụ môi giới chứng khoán	40.376.033.268		
Doanh thu hoạt động đầu tư chứng khoán, góp vốn	60.557.339.912	Lãi từ các tài sản tài chính ghi nhận thông qua lãi/lỗ	11.165.067.137		
Doanh thu bảo lãnh phát hành chứng khoán	200.000.000	Lãi từ các tài sản tài chính sẵn sàng để bán	55.235.536.663		
Doanh thu đại lý phát hành chứng khoán	24.415.454.545	Doanh thu nghiệp vụ bảo lãnh, đại lý phát hành chứng khoán	24.615.454.545		
Doanh thu khác	22.815.180.648	Lãi từ các khoản cho vay và phải thu	15.157.081.903		Đổi tên/Phân loại lại
		Thu nhập hoạt động khác	425.848.335		
		Doanh thu, dự thu cổ tức, lãi tiền gửi ngân hàng không cố định phát sinh trong năm	1.793.001.525		
Cộng	148.768.023.376		148.768.023.376	-	



30. SỐ LIỆU SO SÁNH (Tiếp theo)

Đơn vị: VND

Theo Thông tư số 95/2008/TT-BTC		Theo Thông tư số 334/2016/TT-BTC		Chênh lệch	Thay đổi
Tên chỉ tiêu	Năm trước	Tên chỉ tiêu	Năm trước		
CHI PHÍ		CHI PHÍ			
Chi phí hoạt động kinh doanh	100.050.168.740	Lỗi các tài sản tài chính ghi nhận thông qua lãi/lỗ	1.086.752.795		
		Chi phí dự phòng tài sản tài chính, xử lý tổn thất các khoản phải thu khó đòi và lỗ suy giảm tài sản tài chính và chi phí đi vay của các khoản cho vay	(1.500.325.446)		
		Chi phí hoạt động tự doanh	1.818.074.096		
		Chi phí nghiệp vụ môi giới chứng khoán	22.819.934.544		
		Chi phí nghiệp vụ bảo lãnh, đại lý phát hành chứng khoán	6.657.272.727		
		Chi phí hoạt động tư vấn tài chính	61.580.568.552		
		Chi phí nghiệp vụ lưu ký chứng khoán	8.900.409.337		
		Chi phí khác	1.814.865.432		
Cộng	100.050.168.740		103.177.552.037	(3.127.383.297)	Đổi tên/Phân loại lại
Chi phí quản lý doanh nghiệp	39.445.859.219	Chi phí quản lý công ty chứng khoán	36.318.475.922		
Cộng	39.445.859.219		36.318.475.922	3.127.383.297	Phân loại lại
Tổng cộng					


Phạm Thị Thủy Hằng
 Người lập


Nguyễn Thị Tú Anh
 Trưởng phòng Kế toán tài chính


Khổng Phan Đức
 Tổng Giám đốc

Hà Nội, ngày 28 tháng 02 năm 2017