

**CÔNG TY CỔ PHẦN CÔNG NGHIỆP VÀ XUẤT
NHẬP KHẨU CAO SU**

Báo cáo tài chính riêng

*Cho năm tài chính 2016 kết thúc vào ngày 31 tháng 12 năm 2016
đã được kiểm toán*



Được kiểm toán bởi

CÔNG TY TNHH DỊCH VỤ TƯ VẤN TÀI CHÍNH KẾ TOÁN VÀ KIỂM TOÁN PHÍA NAM (AASCS)

MỤC LỤC

<u>Nội dung</u>	<u>Trang</u>
BÁO CÁO CỦA BAN TỔNG GIÁM ĐỐC	01 - 03
BÁO CÁO KIỂM TOÁN ĐỘC LẬP	04 - 04
BÁO CÁO TÀI CHÍNH RIÊNG ĐÃ ĐƯỢC KIỂM TOÁN	
Bảng cân đối kế toán riêng	05 - 08
Báo cáo kết quả hoạt động kinh doanh riêng	09 - 09
Báo cáo lưu chuyển tiền tệ riêng	10 - 10
Bản thuyết minh Báo cáo tài chính riêng	11 - 42



BÁO CÁO CỦA BAN TỔNG GIÁM ĐỐC

Ban Tổng Giám đốc Công ty Cổ phần Công nghiệp và Xuất nhập khẩu Cao su (sau đây gọi tắt là "Công ty") trình bày Báo cáo của mình và Báo cáo tài chính riêng của Công ty cho năm tài chính 2016 kết thúc vào ngày 31 tháng 12 năm 2016.

CÔNG TY

1. Hình thức sở hữu vốn

Công ty Cổ phần Công nghiệp và Xuất nhập khẩu Cao su tiền thân là Công ty Công nghiệp và Xuất nhập khẩu Cao su (Số đăng ký kinh doanh 102451 do Trọng tài kinh tế cấp ngày 18 tháng 03 năm 1993). Công ty hoạt động theo Giấy chứng nhận đăng ký kinh doanh cổ phần lần đầu số 4103003436 ngày 28 tháng 05 năm 2005, đăng ký thay đổi bổ sung lần thứ 6 ngày 03 tháng 11 năm 2014 do Sở Kế hoạch và Đầu tư Thành phố Hồ Chí Minh cấp.

Vốn góp thực tế của Công ty tại ngày 31/12/2016 là: **100.303.080.000 VND**

Trụ sở chính của Công ty tại: 64 Trương Định - Quận 3- Tp. Hồ Chí Minh

2. Lĩnh vực kinh doanh

Sản xuất, thương mại.

3. Ngành nghề kinh doanh:

Công nghiệp chế biến sản phẩm từ cây cao su. Gia công, sản xuất, mua bán giày thể thao xuất khẩu. Mua bán cao su và sản phẩm cao (giày dép, bao bì) sản phẩm đồ mộc, hàng thủ công mỹ nghệ từ gỗ cao su do công ty sản xuất, máy móc thiết bị vật tư nguyên liệu phục vụ sản xuất các sản phẩm từ cao su của công ty, vật tư thiết bị phục vụ cho trồng trọt và chế biến cao su, nông sản, máy móc phương tiện vận tải, phân bón, hóa chất (trừ hóa chất có tính độc hại mạnh), vật liệu xây dựng, vật tư cho luyện kim. Kinh doanh nhà. Cho thuê kho bãi, văn phòng. Mua bán nguyên vật liệu gỗ, sản phẩm đồ mộc và hàng trang trí nội thất, hàng thủ công mỹ nghệ. Xây dựng các công trình công nghiệp, dân dụng. Kinh doanh bất động sản. Trồng, khai thác và chế biến cây cao su, và cây trồng rừng khác (trừ chế biến gỗ tại trụ sở). Cho thuê máy móc, thiết bị công nghiệp.

4. Cấu trúc doanh nghiệp

Công ty con:

- + Công ty TNHH MTV TM và Địa ốc Hồng Phúc
- + Công ty TNHH MTV Chế biến Gỗ Đồng Hòa

Đơn vị trực thuộc không có tư cách pháp nhân hạch toán phụ thuộc:

- + Văn phòng Công ty
- + Chi nhánh Công ty - Xí nghiệp Cao su Kỹ thuật Tam Hiệp
- + Chi nhánh Công ty - Xí nghiệp Kho Vận
- + Chi nhánh Công ty - Xí nghiệp Tam Phước

Hoạt động từ ngày 01/01/2016

KẾT QUẢ HOẠT ĐỘNG

Kết quả hoạt động kinh doanh của Công ty và tình hình tài chính tại ngày 31/12/2016 được thể hiện trong Báo cáo tài chính riêng đính kèm.

CÁC SỰ KIỆN SAU NGÀY KHÓA SỔ KẾ TOÁN LẬP BÁO CÁO TÀI CHÍNH RIÊNG

Ban Tổng Giám đốc Công ty khẳng định không có sự kiện trọng yếu nào phát sinh sau ngày 31/12/2016 cho đến thời điểm lập Báo cáo tài chính riêng này mà chưa được xem xét điều chỉnh số liệu hoặc công bố trên Báo cáo tài chính riêng.

BÁO CÁO CỦA BAN TỔNG GIÁM ĐỐC

HỘI ĐỒNG QUẢN TRỊ, BAN TỔNG GIÁM ĐỐC, BAN KIỂM SOÁT, ĐẠI DIỆN THEO PHÁP LUẬT VÀ KẾ TOÁN TRƯỞNG

Các thành viên của Hội đồng Quản trị bao gồm:

Ông:	Trần Minh	Chủ tịch
Ông:	Trần Đình Mai	Phó chủ tịch
Ông:	Nguyễn Văn Minh	Thành viên
Ông:	Phùng Bá Thành	Thành viên
Bà:	Lê Thị Ngọc Lý	Thành viên

Các thành viên của Ban Tổng Giám đốc bao gồm:

Ông:	Trần Đình Mai	Tổng Giám đốc
Ông:	Phùng Bá Thành	Phó Tổng Giám đốc
Ông:	Trần Công Hải	Phó Tổng Giám đốc
Ông:	Bùi Văn Dũng	Phó Tổng Giám đốc Bỏ nhiệm 01/05/2016
Ông:	Thái Văn Thắng	Phó Tổng Giám đốc

Các thành viên của Ban Kiểm soát bao gồm:

Ông:	Bùi Văn Dũng	Trưởng ban	Miễn nhiệm 01/05/2016
Bà:	Nguyễn Thị Ngọc Hiệp	Trưởng ban	Bỏ nhiệm 22/04/2016
Bà:	Phạm Thị Thu Hương	Ủy viên	
Bà:	Nguyễn Hải Yến	Ủy viên	
Ông:	Nguyễn Trọng Hùng	Ủy viên	

Đại diện theo pháp luật:

Ông:	Trần Đình Mai
------	---------------

Kế toán trưởng:

Ông:	Võ Thành Nhân	Bỏ nhiệm 01/04/2016
Ông:	Nguyễn Hồng Minh	Miễn nhiệm 01/04/2016

KIỂM TOÁN VIÊN

Công ty TNHH Dịch vụ Tư vấn Tài chính Kế toán và Kiểm toán Phía Nam (AASCS) bày tỏ nguyện vọng tiếp tục làm công tác kiểm toán cho Công ty.

CÔNG BỐ TRÁCH NHIỆM CỦA BAN TỔNG GIÁM ĐỐC ĐỐI VỚI BÁO CÁO TÀI CHÍNH RIÊNG

Ban Tổng Giám đốc Công ty chịu trách nhiệm về việc lập Báo cáo tài chính riêng phản ánh trung thực, hợp lý tình hình hoạt động, kết quả hoạt động kinh doanh và tình hình lưu chuyển tiền tệ của Công ty cho năm tài chính 2016 kết thúc vào ngày 31 tháng 12 năm 2016. Trong quá trình lập Báo cáo tài chính riêng, Ban Tổng Giám đốc Công ty cam kết đã tuân thủ các yêu cầu sau:

- Xây dựng và duy trì kiểm soát nội bộ mà Hội đồng Quản trị và Ban Tổng Giám đốc xác định là cần thiết để đảm bảo cho việc lập và trình bày Báo cáo tài chính riêng không còn chứa đựng sai sót trọng yếu do gian lận hoặc do nhầm lẫn;
- Lựa chọn các chính sách kế toán thích hợp và áp dụng các chính sách này một cách nhất quán;
- Đưa ra các đánh giá và dự đoán hợp lý và thận trọng;



BÁO CÁO CỦA BAN TỔNG GIÁM ĐỐC

- Các chuẩn mực kế toán đang áp dụng được Công ty tuân thủ, không có những áp dụng sai lệch trọng yếu đến mức cần phải công bố và giải thích trong Báo cáo tài chính riêng này.
- Lập và trình bày các báo cáo tài chính riêng trên cơ sở tuân thủ các chuẩn mực kế toán, chế độ kế toán và các quy định có liên quan hiện hành;
- Lập các Báo cáo tài chính riêng dựa trên cơ sở hoạt động kinh doanh liên tục, trừ trường hợp không thể cho rằng Công ty sẽ tiếp tục hoạt động kinh doanh.

Ban Tổng Giám đốc Công ty đảm bảo rằng các sổ kế toán được lưu giữ để phản ánh tình hình tài chính của Công ty, với mức độ trung thực, hợp lý tại bất cứ thời điểm nào và đảm bảo rằng Báo cáo tài chính riêng tuân thủ các quy định hiện hành của Nhà nước. Đồng thời có trách nhiệm trong việc bảo đảm an toàn tài sản của Công ty và thực hiện các biện pháp thích hợp để ngăn chặn, phát hiện các hành vi gian lận và các vi phạm khác.

Ban Tổng Giám đốc Công ty cam kết rằng Báo cáo tài chính riêng đã phản ánh trung thực và hợp lý tình hình tài chính của Công ty tại thời điểm ngày 31 tháng 12 năm 2016, kết quả hoạt động kinh doanh và tình hình lưu chuyển tiền tệ năm tài chính kết thúc cùng ngày, phù hợp với chuẩn mực, chế độ kế toán doanh nghiệp Việt Nam và tuân thủ các quy định pháp lý có liên quan đến việc lập và trình bày Báo cáo tài chính riêng.

CAM KẾT KHÁC

Ban Tổng Giám đốc cam kết rằng Công ty không vi phạm nghĩa vụ công bố thông tin theo quy định tại Thông tư số 155/2015/TT-BTC ngày 06/10/2015 do Bộ tài chính ban hành về hướng dẫn về việc công bố thông tin trên thị trường chứng khoán.

Tp. Hồ Chí Minh, ngày 10 tháng 02 năm 2017

**Thay mặt Ban Tổng Giám đốc
Tổng Giám đốc**



TRẦN ĐÌNH MAI

Số A&A/BCKT/TC/2017/AASCS**BÁO CÁO KIỂM TOÁN ĐỘC LẬP**

Kính gửi: Các cổ đông, Hội đồng Quản trị và Ban Tổng Giám đốc
của Công ty Cổ phần Công nghiệp và Xuất nhập khẩu Cao su

Chúng tôi đã kiểm toán Báo cáo tài chính riêng của Công ty Cổ phần Công nghiệp và Xuất nhập khẩu Cao su được lập ngày 10 tháng 02 năm 2017, từ trang 05 đến trang 42, bao gồm Bảng cân đối kế toán riêng tại ngày 31 tháng 12 năm 2016, Báo cáo kết quả hoạt động kinh doanh riêng, Báo cáo lưu chuyển tiền tệ riêng cho năm tài chính kết thúc cùng ngày, và Bản thuyết minh Báo cáo tài chính riêng.

Trách nhiệm của Ban Tổng Giám đốc

Ban Tổng Giám đốc Công ty chịu trách nhiệm về việc lập và trình bày trung thực và hợp lý Báo cáo tài chính riêng của Công ty theo chuẩn mực kế toán, chế độ kế toán doanh nghiệp Việt Nam và các quy định pháp lý có liên quan đến việc lập và trình bày Báo cáo tài chính riêng và chịu trách nhiệm về kiểm soát nội bộ mà Ban Tổng Giám đốc xác định là cần thiết để đảm bảo cho việc lập và trình bày Báo cáo tài chính riêng không có sai sót trọng yếu do gian lận hoặc nhầm lẫn.

Trách nhiệm của Kiểm toán viên

Trách nhiệm của chúng tôi là đưa ra ý kiến về Báo cáo tài chính riêng dựa trên kết quả của cuộc kiểm toán. Chúng tôi đã tiến hành kiểm toán theo các chuẩn mực kiểm toán Việt Nam. Các chuẩn mực này yêu cầu chúng tôi tuân thủ chuẩn mực và các quy định về đạo đức nghề nghiệp, lập kế hoạch và thực hiện cuộc kiểm toán để đạt được sự đảm bảo hợp lý về việc liệu Báo cáo tài chính riêng của Công ty có còn sai sót trọng yếu hay không.

Công việc kiểm toán bao gồm thực hiện các thủ tục nhằm thu thập các bằng chứng kiểm toán về các số liệu và thuyết minh trên Báo cáo tài chính riêng các thủ tục kiểm toán được lựa chọn dựa trên xét đoán của kiểm toán viên, bao gồm đánh giá rủi ro có sai sót trọng yếu trong Báo cáo tài chính riêng do gian lận hoặc nhầm lẫn. Khi thực hiện đánh giá các rủi ro này, kiểm toán viên đã xem xét kiểm soát nội bộ của Công ty liên quan đến việc lập và trình bày Báo cáo tài chính riêng trung thực, hợp lý nhằm thiết kế các thủ tục kiểm toán phù hợp với tình hình thực tế, tuy nhiên không nhằm mục đích đưa ra ý kiến về hiệu quả của kiểm soát nội bộ của Công ty. Công việc kiểm toán cũng bao gồm đánh giá tính thích hợp của các chính sách kế toán được áp dụng và tính hợp lý của các ước tính kế toán của Ban Tổng Giám đốc cũng như đánh giá việc trình bày tổng thể Báo cáo tài chính riêng.

Chúng tôi tin tưởng rằng các bằng chứng kiểm toán mà chúng tôi đã thu thập được là đầy đủ và thích hợp làm cơ sở cho ý kiến kiểm toán của chúng tôi.

Ý kiến của kiểm toán viên:

Theo ý kiến của chúng tôi, Báo cáo tài chính riêng đã phản ánh trung thực và hợp lý, trên các khía cạnh trọng yếu tình hình tài chính của Công ty tại ngày 31 tháng 12 năm 2016, cũng như kết quả hoạt động kinh doanh và tình hình lưu chuyển tiền tệ cho năm tài chính kết thúc cùng ngày, phù hợp với chuẩn mực kế toán, chế độ kế toán doanh nghiệp Việt Nam và các quy định pháp lý có liên quan đến việc lập và trình bày Báo cáo tài chính riêng.

TP. Hồ Chí Minh, ngày 10 tháng 3 năm 2017**Công ty TNHH Dịch vụ Tư vấn Tài chính**
Kế toán và Kiểm toán Phía Nam (AASCS)**Tổng giám đốc****Đỗ Khắc Thanh****Kiểm toán viên****Lê Văn Tuấn**Giấy CN ĐKHN kiểm toán số 0479-2013-142-1
29 Vo Thi Sau Street, District 1, Ho Chi Minh City

Tel: (08) 3820 5944 - (08) 3820 5947 - Fax: (08) 3820 5942

Email: info@aascs.com.vn Website: www.aascs.com.vn

BẢNG CÂN ĐỐI KẾ TOÁN RIÊNG

Tại ngày 31 tháng 12 năm 2016

Đơn vị tính: VND

Mã số	TÀI SẢN	Thuyết minh	Số cuối năm	Số đầu năm
100	A. TÀI SẢN NGẮN HẠN		86.371.047.809	86.800.791.241
110	I. Tiền và các khoản tương đương tiền	V.01	13.319.934.560	37.263.194.100
111	1. Tiền		7.545.934.560	10.016.194.100
112	2. Các khoản tương đương tiền		5.774.000.000	27.247.000.000
120	II. Đầu tư tài chính ngắn hạn	V.02	15.854.000.000	
121	1. Chứng khoán kinh doanh			
122	2. Dự phòng giảm giá chứng khoán kinh doanh (*)			
123	3. Đầu tư nắm giữ đến ngày đáo hạn		15.854.000.000	
130	III. Các khoản phải thu ngắn hạn		41.837.400.527	20.067.758.940
131	1. Phải thu ngắn hạn của khách hàng	V.03	43.399.401.951	26.138.211.321
132	2. Trả trước cho người bán ngắn hạn		11.882.015.830	8.339.644.470
133	3. Phải thu nội bộ ngắn hạn			
134	4. Phải thu theo tiến độ kế hoạch hợp đồng xây dựng			
135	5. Phải thu về cho vay ngắn hạn			
136	6. Phải thu ngắn hạn khác	V.04	2.381.666.561	1.433.714.213
137	7. Dự phòng phải thu ngắn hạn khó đòi (*)		(22.141.303.778)	(22.247.923.204)
139	8. Tài sản thiếu chờ xử lý	V.05	6.315.619.963	6.404.112.140
140	IV. Hàng tồn kho	V.07	14.509.939.127	29.132.202.802
141	1. Hàng tồn kho		14.509.939.127	29.132.202.802
149	2. Dự phòng giảm giá hàng tồn kho (*)			
150	V. Tài sản ngắn hạn khác		849.773.595	337.635.399
151	1. Chi phí trả trước ngắn hạn	V.11	272.980.676	
152	2. Thuế GTGT được khấu trừ	V.14	24.103.284	
153	3. Thuế và các khoản khác phải thu Nhà nước	V.14	552.689.635	337.635.399
154	4. Giao dịch mua bán lại trái phiếu Chính phủ			
155	5. Tài sản ngắn hạn khác			



BẢNG CÂN ĐỐI KẾ TOÁN RIÊNG

Tại ngày 31 tháng 12 năm 2016

Đơn vị tính: VND

Mã số	TÀI SẢN	Thuyết minh	Số cuối năm	Số đầu năm
200	B. TÀI SẢN DÀI HẠN		96.980.591.107	101.972.589.396
210	I. Các khoản phải thu dài hạn		110.421.293	115.596.293
211	1. Phải thu dài hạn của khách hàng			
212	2. Trả trước cho người bán dài hạn			
213	3. Vốn kinh doanh ở đơn vị trực thuộc			
214	3. Phải thu nội bộ dài hạn			
215	5. Phải thu về cho vay dài hạn			
216	6. Phải thu dài hạn khác	V.04	110.421.293	115.596.293
219	7. Dự phòng phải thu dài hạn khó đòi (*)			
220	II. Tài sản cố định		31.673.182.982	18.563.129.432
221	1. Tài sản cố định hữu hình	V.09	24.795.404.034	11.453.744.116
222	- Nguyên giá		45.511.386.271	31.556.510.091
223	- Giá trị hao mòn lũy kế (*)		(20.715.982.237)	(20.102.765.975)
224	2. Tài sản cố định thuê tài chính			
225	- Nguyên giá			
226	- Giá trị hao mòn lũy kế (*)			
227	3. Tài sản cố định vô hình	V.10	6.877.778.948	7.109.385.316
228	- Nguyên giá		10.199.685.741	10.199.685.741
229	- Giá trị hao mòn lũy kế (*)		(3.321.906.793)	(3.090.300.425)
230	III. Bất động sản đầu tư			
231	- Nguyên giá			
232	- Giá trị hao mòn lũy kế (*)			
240	IV. Tài sản dở dang dài hạn	V.08	1.444.116.770	1.174.051.315
241	1. Chi phí sản xuất, kinh doanh dở dang dài hạn			
242	2. Chi phí xây dựng cơ bản dở dang		1.444.116.770	1.174.051.315
250	V. Đầu tư tài chính dài hạn	V.02	61.754.100.000	80.503.271.793
251	1. Đầu tư vào công ty con		50.000.000.000	70.000.000.000
252	2. Đầu tư vào công ty liên doanh, liên kết			
253	3. Đầu tư góp vốn vào đơn vị khác		11.754.100.000	11.754.100.000
254	4. Dự phòng đầu tư tài chính dài hạn (*)			(1.250.828.207)
255	5. Đầu tư nắm giữ đến ngày đáo hạn			
260	V. Tài sản dài hạn khác		1.998.770.062	1.616.540.563
261	1. Chi phí trả trước dài hạn	V.11	1.998.770.062	1.616.540.563
262	2. Tài sản thuế thu nhập hoãn lại			
263	3. Thiết bị, vật tư, phụ tùng thay thế dài hạn			
268	4. Tài sản dài hạn khác			
270	TỔNG CỘNG TÀI SẢN		183.351.638.916	188.773.380.637



BẢNG CÂN ĐỐI KẾ TOÁN RIÊNG

Tại ngày 31 tháng 12 năm 2016

Đơn vị tính: VND

Mã số	NGUỒN VỐN	Thuyết minh	Số cuối năm	Số đầu năm
300	C. NỢ PHẢI TRẢ		49.572.935.612	58.799.498.323
310	I. Nợ ngắn hạn		36.049.161.800	45.275.724.511
311	1. Phải trả người bán ngắn hạn	V.13	22.759.673.453	22.145.864.960
312	2. Người mua trả tiền trước ngắn hạn		3.252.037.990	11.408.183.300
313	3. Thuế và các khoản phải nộp Nhà nước	V.14	756.372.689	4.124.281.948
314	4. Phải trả người lao động		1.773.377.132	1.924.524.565
315	5. Chi phí phải trả ngắn hạn			
316	6. Phải trả nội bộ ngắn hạn			
317	7. Phải trả theo tiến độ kế hoạch hợp đồng xây dựng			
318	8. Doanh thu chưa thực hiện ngắn hạn			
319	9. Phải trả ngắn hạn khác	V.15	7.507.700.536	5.672.869.738
320	10. Vay và nợ thuê tài chính ngắn hạn	V.12		
321	11. Dự phòng phải trả ngắn hạn			
322	12. Quỹ khen thưởng, phúc lợi			
323	13. Quỹ bình ổn giá			
324	14. Giao dịch mua bán lại trái phiếu Chính phủ			
330	II. Nợ dài hạn		13.523.773.812	13.523.773.812
331	1. Phải trả người bán dài hạn			
332	2. Người mua trả tiền trước dài hạn			
333	3. Chi phí phải trả dài hạn			
334	4. Phải trả nội bộ về vốn kinh doanh			
335	5. Phải trả nội bộ dài hạn			
336	6. Doanh thu chưa thực hiện dài hạn	V.16	3.230.585.284	3.230.585.284
337	7. Phải trả dài hạn khác			
338	8. Vay và nợ thuê tài chính dài hạn	V.12	10.293.188.528	10.293.188.528
339	9. Trái phiếu chuyển đổi			
340	10. Cổ phiếu ưu đãi			
341	11. Thuế thu nhập hoãn lại phải trả			
342	12. Dự phòng phải trả dài hạn			
343	13. Quỹ phát triển khoa học và công nghệ			



BẢNG CÂN ĐỐI KẾ TOÁN RIÊNG

Tại ngày 31 tháng 12 năm 2016

Đơn vị tính: VND


Mã số	NGUỒN VỐN	Thuyết minh	Số cuối năm	Số đầu năm
400	D. VỐN CHỦ SỞ HỮU	V.17	133.778.703.304	129.973.882.314
410	I. Vốn chủ sở hữu		133.778.703.304	129.973.882.314
411	1. Vốn đầu tư của chủ sở hữu		100.303.080.000	100.303.080.000
411a	- Cổ phiếu phổ thông có quyền biểu quyết		99.907.080.000	99.907.080.000
411b	- Cổ phiếu ưu đãi		396.000.000	396.000.000
412	2. Thặng dư vốn cổ phần		31.410.714.600	31.410.714.600
413	3. Quyền chọn chuyển đổi trái phiếu			
414	4. Vốn khác của chủ sở hữu			
415	5. Cổ phiếu quỹ (*)		(2.678.000.000)	(2.678.000.000)
416	6. Chênh lệch đánh giá lại tài sản			
417	7. Chênh lệch tỷ giá hối đoái			
418	8. Quỹ đầu tư phát triển		12.854.695.083	12.854.695.083
419	9. Quỹ hỗ trợ sắp xếp doanh nghiệp			
420	10. Quỹ khác thuộc vốn chủ sở hữu			
421	11. Lợi nhuận sau thuế chưa phân phối		(8.111.786.379)	(11.916.607.369)
421a	- LNST chưa phân phối lũy kể đến cuối kỳ trước		(11.916.607.369)	(13.973.691.121)
421b	- LNST chưa phân phối kỳ này		3.804.820.990	2.057.083.752
422	12. Nguồn vốn đầu tư XDCB			
430	II. Nguồn kinh phí và quỹ khác			
431	1. Nguồn kinh phí			
432	2. Nguồn kinh phí đã hình thành TSCĐ			
440	TỔNG CỘNG NGUỒN VỐN		183.351.638.916	188.773.380.637

Tp. Hồ Chí Minh, ngày 10 tháng 02 năm 2017

Người lập biểu

Kế toán trưởng

Thay mặt Ban Tổng Giám đốc
Tổng Giám đốc


NGUYỄN HẢI YÊN

VÕ THÀNH NHÂN

TRẦN ĐÌNH MAI

BÁO CÁO KẾT QUẢ HOẠT ĐỘNG KINH DOANH RIÊNG

Năm 2016

Đơn vị tính: VND

Mã số	Chỉ tiêu	Thuyết minh	Năm nay	Năm trước
01	1. Doanh thu bán hàng và cung cấp dịch vụ	VI.01	310.954.760.973	345.289.262.165
02	2. Các khoản giảm trừ doanh thu			
10	3. Doanh thu thuần về bán hàng và cung cấp dịch		310.954.760.973	345.289.262.165
11	4. Giá vốn hàng bán	VI.02	297.817.661.127	333.284.467.114
20	5. Lợi nhuận gộp về bán hàng và cung cấp dịch vụ		13.137.099.846	12.004.795.051
21	6. Doanh thu hoạt động tài chính	VI.03	4.220.105.286	3.522.532.299
22	7. Chi phí tài chính	VI.04	118.807.582	1.392.991.605
23	Trong đó: Chi phí lãi vay		114.887.181	138.909.161
24	8. Chi phí bán hàng	VI.05	1.450.789.916	1.509.884.341
25	9. Chi phí quản lý doanh nghiệp	VI.05	19.744.277.418	17.379.567.683
30	10. Lợi nhuận thuần từ hoạt động kinh doanh		(3.956.669.784)	(4.755.116.279)
31	11. Thu nhập khác	VI.06	8.870.869.854	7.718.866.082
32	12. Chi phí khác	VI.07	1.109.379.080	906.666.051
40	13. Lợi nhuận khác		7.761.490.774	6.812.200.031
50	14. Tổng lợi nhuận kế toán trước thuế		3.804.820.990	2.057.083.752
51	15. Chi phí thuế TNDN hiện hành			
52	16. Chi phí thuế TNDN hoãn lại			
60	17. Lợi nhuận sau thuế thu nhập doanh nghiệp		3.804.820.990	2.057.083.752


Tp. Hồ Chí Minh, ngày 10 tháng 02 năm 2017

Người lập biểu

Kế toán trưởng



NGUYỄN HẢI YÊN



VÕ THÀNH NHÂN

Thay mặt Ban Tổng Giám đốc
Tổng Giám đốc



TRẦN ĐÌNH MAI

BÁO CÁO LƯU CHUYỂN TIỀN TỆ RIÊNG

(Theo phương pháp trực tiếp)

Năm 2016

Đơn vị tính: VND

Mã số	Chỉ tiêu	Thuyết minh	Năm nay	Năm trước
I. Lưu chuyển tiền từ hoạt động kinh doanh				
01	1. Tiền thu từ bán hàng, cung cấp dịch vụ và doanh thu khác		272.270.934.223	310.649.503.451
02	2. Tiền chi trả cho người cung cấp hàng hóa và dịch vụ		(261.727.245.822)	(291.263.023.306)
03	3. Tiền chi trả cho người lao động		(15.468.267.865)	(11.546.254.417)
04	4. Tiền lãi vay đã trả		(149.245.153)	(84.862.281)
05	5. Thuế thu nhập doanh nghiệp đã nộp			
06	6. Tiền thu khác từ hoạt động kinh doanh		29.156.585.724	200.422.131.089
07	7. Tiền chi khác cho hoạt động kinh doanh		(42.448.787.809)	(199.732.921.824)
20	Lưu chuyển tiền thuần từ hoạt động kinh doanh		(18.366.026.703)	8.444.572.712
II. Lưu chuyển tiền từ hoạt động đầu tư				
21	1. Tiền chi để mua sắm, xây dựng TSCĐ và các tài sản dài hạn khác		(1.303.872.491)	(2.334.276.328)
22	2. Tiền thu từ thanh lý, nhượng bán TSCĐ và các tài sản dài hạn khác		10.169.926.476	
23	3. Tiền chi cho vay, mua các công cụ nợ của đơn vị khác			
24	4. Tiền thu hồi cho vay, bán lại các công cụ nợ của đơn vị khác			
25	5. Tiền chi đầu tư góp vốn vào đơn vị khác		(15.854.000.000)	
26	6. Tiền thu hồi đầu tư góp vốn vào đơn vị khác			1.293.646.111
27	7. Tiền thu lãi cho vay, cổ tức và lợi nhuận được chia		1.388.772.688	2.585.556.295
30	Lưu chuyển tiền thuần từ hoạt động đầu tư		(5.599.173.328)	1.544.926.078
III. Lưu chuyển tiền từ hoạt động tài chính				
31	1. Tiền thu từ phát hành cổ phiếu, nhận vốn góp của chủ sở hữu			
33	3. Tiền thu từ đi vay		4.340.812.542	4.690.350.224
34	4. Tiền trả nợ gốc vay		(4.340.812.542)	(4.690.350.224)
35	5. Tiền trả nợ gốc thuê tài chính			
36	6. Cổ tức, lợi nhuận đã trả cho chủ sở hữu		(56.714.350)	(3.007.140.912)
40	Lưu chuyển tiền thuần từ hoạt động tài chính		(56.714.350)	(3.007.140.912)
50	Lưu chuyển tiền thuần trong kỳ		(24.021.914.380)	6.982.357.878
60	Tiền và tương đương tiền đầu kỳ		37.263.194.100	30.057.898.921
61	Ảnh hưởng của thay đổi tỷ giá hối đoái quy đổi ngoại tệ		78.654.840	222.937.301
70	Tiền và tương đương tiền cuối kỳ		13.319.934.560	37.263.194.100

Tp. Hồ Chí Minh, ngày 10 tháng 02 năm 2017

Người lập biểu

Kế toán trưởng



NGUYỄN HẢI YÊN



VÕ THÀNH NHÂN

Thay mặt Ban Tổng Giám đốc
TỔNG GIÁM ĐỐC
CÔNG TY CỔ PHẦN
CÔNG NGHIỆP VÀ
XUẤT NHẬP KHẨU
CAO SU



TRẦN ĐÌNH MAI

BẢN THUYẾT MINH BÁO CÁO TÀI CHÍNH RIÊNG

Năm 2016

Đơn vị tính: VND

I. ĐẶC ĐIỂM HOẠT ĐỘNG CỦA CÔNG TY

1. Hình thức sở hữu vốn

Công ty Cổ phần Công nghiệp và Xuất nhập khẩu Cao su tiền thân là Công ty Công nghiệp và Xuất nhập khẩu Cao su (Số đăng ký kinh doanh 102451 do Trọng tài kinh tế cấp ngày 18 tháng 03 năm 1993). Công ty hoạt động theo Giấy chứng nhận đăng ký kinh doanh cổ phần lần đầu số 4103003436 ngày 28 tháng 05 năm 2005, đăng ký thay đổi bổ sung lần thứ 6 ngày 03 tháng 11 năm 2014 do Sở Kế hoạch và Đầu tư Thành phố Hồ Chí Minh cấp.

Vốn góp thực tế của Công ty tại ngày 31/12/2016 là: **100.303.080.000 VND**

Trụ sở chính của Công ty tại: 64 Trương Định - Quận 3- Tp. Hồ Chí Minh

2. Lĩnh vực kinh doanh

Sản xuất, thương mại.

3. Ngành nghề kinh doanh

Công nghiệp chế biến sản phẩm từ cây cao su. Gia công, sản xuất, mua bán giày thể thao xuất khẩu. Mua bán cao su và sản phẩm cao (giày dép, bao bì) sản phẩm đồ mộc, hàng thủ công mỹ nghệ từ gỗ cao su do công ty sản xuất, máy móc thiết bị vật tư nguyên liệu phục vụ sản xuất các sản phẩm từ cao su của công ty, vật tư thiết bị phục vụ cho trồng trọt và chế biến cao su, nông sản, máy móc phương tiện vận tải, phân bón, hóa chất (trừ hóa chất có tính độc hại mạnh), vật liệu xây dựng, vật tư cho luyện kim. Kinh doanh nhà. Cho thuê kho bãi, văn phòng. Mua bán nguyên vật liệu gỗ, sản phẩm đồ mộc và hàng trang trí nội thất, hàng thủ công mỹ nghệ. Xây dựng các công trình công nghiệp, dân dụng. Kinh doanh bất động sản. Trồng, khai thác và chế biến cây cao su, và cây trồng rừng khác (trừ chế biến gỗ tại trụ sở). Cho thuê máy móc, thiết bị công nghiệp.

4. Chu kỳ sản xuất kinh doanh thông thường: 12 tháng

5. Đặc điểm hoạt động của Công ty trong năm tài chính có ảnh hưởng đến Báo cáo tài chính riêng:

6. Cấu trúc doanh nghiệp

- Danh sách công ty con bao gồm:

Tên công ty	Địa chỉ	Tỷ lệ lợi ích	Tỷ lệ biểu quyết
+ Công ty TNHH MTV TM và Địa ốc Hồng Phúc	50 - 52 Võ Văn Tần, P.6, Q.3, Tp. Hồ Chí Minh	100%	100%
+ Công ty TNHH MTV Chế biến Gỗ Đông Hòa	9/7A Lý Thường Kiệt, Khu phố Thống nhất 1, Dĩ An, Bình Dương	100%	100%

- Danh sách các đơn vị trực thuộc không có tư cách pháp nhân hạch toán phụ thuộc

Tên đơn vị	Địa chỉ
+ Văn phòng Công ty	64 Trương Định - Quận 3- Tp. Hồ Chí Minh
+ Chi nhánh Công ty - Xí nghiệp Cao su Kỹ thuật Tam Hiệp	Đường số 3, KCN Biên hòa 1, Đồng Nai
+ Chi nhánh Công ty - Xí nghiệp Kho Vận	Số 2A/2 Trần Hưng Đạo, Dĩ An, Bình Dương
+ Chi nhánh Công ty - Xí nghiệp Tam Phước	Lô 43 đường số 7 KCN Tam Phước, Biên Hòa, Đồng Nai

II. KỲ KẾ TOÁN, ĐƠN VỊ TIỀN TỆ SỬ DỤNG TRONG KẾ TOÁN

Kỳ kế toán, đơn vị tiền tệ sử dụng trong kế toán

Kỳ kế toán năm của Công ty bắt đầu từ ngày 01 tháng 01 và kết thúc vào ngày 31 tháng 12 hàng năm.

Đơn vị tiền tệ sử dụng trong ghi chép kế toán là đồng Việt Nam (VND)

BẢN THUYẾT MINH BÁO CÁO TÀI CHÍNH RIÊNG

Năm 2016

Đơn vị tính: VND

III . CHUẨN MỰC VÀ CHẾ ĐỘ KẾ TOÁN ÁP DỤNG

1 . Chế độ kế toán:

Công ty áp dụng Chế độ kế toán doanh nghiệp ban hành theo Thông tư số 200/2014/TT/BTC ngày 22/12/2014 của Bộ Tài chính và các Thông tư văn bản hướng dẫn bổ sung.

2 . Tuyên bố về việc tuân thủ Chuẩn mực kế toán và Chế độ kế toán

Công ty đã áp dụng các Chuẩn mực kế toán Việt Nam và các văn bản hướng dẫn Chuẩn mực do Nhà nước đã ban hành. Các Báo cáo tài chính riêng được lập và trình bày theo đúng mọi quy định của từng chuẩn mực, thông tư hướng dẫn thực hiện chuẩn mực và Chế độ kế toán hiện hành đang áp dụng.

IV . CÁC CHÍNH SÁCH KẾ TOÁN ÁP DỤNG

Các loại tỷ giá hối đoái áp dụng trong kế toán

a. Tỷ giá đối với các giao dịch bằng ngoại tệ phát sinh trong kỳ

+ Tỷ giá giao dịch thực tế khi mua bán ngoại tệ (hợp đồng mua bán ngoại tệ giao ngay, hợp đồng kỳ hạn, hợp đồng tương lai, hợp đồng quyền chọn, hợp đồng hoán đổi): Là tỷ giá ký kết trong hợp đồng mua, bán ngoại tệ giữa doanh nghiệp và ngân hàng thương mại;

Trường hợp hợp đồng không quy định tỷ giá thanh toán thì doanh nghiệp ghi sổ kế toán theo nguyên tắc:

+ Tỷ giá giao dịch thực tế khi góp vốn hoặc nhận vốn góp: Là tỷ giá mua ngoại tệ của ngân hàng nơi doanh nghiệp mở tài khoản để nhận vốn của nhà đầu tư tại ngày góp vốn;

+ Tỷ giá giao dịch thực tế khi ghi nhận nợ phải thu: Là tỷ giá mua của ngân hàng thương mại nơi doanh nghiệp chỉ định khách hàng thanh toán tại thời điểm giao dịch phát sinh;

+ Tỷ giá giao dịch thực tế khi ghi nhận nợ phải trả: Là tỷ giá bán của ngân hàng thương mại nơi doanh nghiệp dự kiến giao dịch tại thời điểm giao dịch phát sinh.

+ Đối với các giao dịch mua sắm tài sản hoặc các khoản chi phí được thanh toán ngay bằng ngoại tệ (không qua các tài khoản phải trả), tỷ giá giao dịch thực tế là tỷ giá mua của ngân hàng thương mại nơi doanh nghiệp thực hiện thanh toán.

+ Tỷ giá ghi sổ thực tế đích danh được áp dụng khi thu hồi các khoản nợ phải thu, các khoản ký cược, ký quỹ hoặc thanh toán các khoản nợ phải trả bằng ngoại tệ, được xác định bằng tỷ giá tại thời điểm giao dịch phát sinh.

+ Tỷ giá ghi sổ bình quân gia quyền di động được áp dụng tại bên Có tài khoản tiền khi thanh toán bằng ngoại tệ.

+ Chênh lệch tỷ giá thực tế phát sinh trong kỳ của các khoản mục tiền tệ có gốc ngoại tệ được hạch toán theo tỷ giá giao dịch thực tế tại thời điểm phát sinh và được hạch toán vào doanh thu hoặc chi phí tài chính trong năm tài chính.

b. Tỷ giá khi đánh giá lại các khoản mục tiền tệ có gốc ngoại tệ tại thời điểm lập Báo cáo tài chính riêng.

- Tỷ giá giao dịch thực tế khi đánh giá lại các khoản mục tiền tệ có gốc ngoại tệ được phân loại là tài sản: Là tỷ giá mua ngoại tệ của ngân hàng thương mại nơi doanh nghiệp thường xuyên có giao dịch tại thời điểm lập Báo cáo tài chính riêng. Đối với các khoản ngoại tệ gửi ngân hàng thì tỷ giá thực tế khi đánh giá lại là tỷ giá mua của chính ngân hàng nơi doanh nghiệp mở tài khoản ngoại tệ.

- Tỷ giá giao dịch thực tế khi đánh giá lại các khoản mục tiền tệ có gốc ngoại tệ được phân loại là nợ phải trả: Là tỷ giá bán ngoại tệ của ngân hàng thương mại tại thời điểm lập Báo cáo tài chính riêng;

BẢN THUYẾT MINH BÁO CÁO TÀI CHÍNH RIÊNG

Năm 2016

Đơn vị tính: VND

Chênh lệch tỷ giá do đánh giá lại số dư các khoản mục tiền tệ có gốc ngoại tệ tại thời điểm cuối năm được hạch toán theo tỷ giá giao dịch thực tế của ngân hàng thương mại nơi doanh nghiệp thường xuyên giao dịch công bố tại thời điểm lập Báo cáo tài chính riêng và số chênh lệch còn lại sau khi bù trừ chênh lệch tăng và chênh lệch giảm được hạch toán vào doanh thu hoạt động tài chính hoặc chi phí tài chính trong kỳ. Doanh nghiệp không được chia lợi nhuận hoặc trả cổ tức trên lãi chênh lệch tỷ giá do đánh giá lại số dư ngoại tệ cuối kỳ kế toán của các khoản mục tiền tệ có gốc ngoại tệ.

Nguyên tắc ghi nhận các khoản tiền và các khoản tương đương tiền

a. Nguyên tắc ghi nhận các khoản tiền

Các khoản tiền là toàn bộ số tiền hiện có của Công ty tại thời điểm báo cáo, gồm: tiền mặt tại quỹ, tiền gửi ngân hàng không kỳ hạn và tiền đang chuyển.

b. Nguyên tắc ghi nhận các khoản tương đương tiền

Các khoản tương đương tiền là các khoản đầu tư có thời gian thu hồi còn lại không quá 3 tháng kể từ ngày đầu tư có khả năng chuyển đổi dễ dàng thành một lượng tiền xác định và không có rủi ro trong chuyển đổi thành tiền kể từ ngày mua khoản đầu tư đó tại thời điểm lập Báo cáo tài chính riêng.

c. Nguyên tắc, phương pháp chuyển đổi các đồng tiền khác

Khi phát sinh các giao dịch bằng ngoại tệ, bên Nợ các tài khoản tiền áp dụng tỷ giá giao dịch thực tế và bên Có các tài khoản tiền áp dụng tỷ giá ghi sổ bình quân gia quyền. Chênh lệch tỷ giá thực tế phát sinh trong kỳ được hạch toán vào doanh thu hoặc chi phí tài chính trong năm tài chính.

Tại thời điểm lập Báo cáo tài chính riêng theo quy định của pháp luật, Công ty đánh giá lại số dư ngoại tệ và vàng tiền tệ theo nguyên tắc:

- Số dư ngoại tệ: theo tỷ giá mua ngoại tệ thực tế của ngân hàng thương mại tại thời điểm lập Báo cáo tài chính riêng;
- Vàng tiền tệ: theo giá mua trên thị trường trong nước tại thời điểm lập Báo cáo tài chính riêng. Giá mua trên thị trường trong nước là giá mua được công bố bởi Ngân hàng Nhà nước. Trường hợp Ngân hàng Nhà nước không công bố giá mua vàng thì tính theo giá mua công bố bởi các đơn vị được phép kinh doanh vàng theo luật định.

Nguyên tắc ghi nhận các khoản đầu tư tài chính:

Là các khoản đầu tư ra bên ngoài doanh nghiệp nhằm mục đích sử dụng hợp lý vốn nâng cao hiệu quả hoạt động của doanh nghiệp như: đầu tư góp vốn vào công ty con, công ty liên doanh, liên kết, đầu tư chứng khoán và các khoản đầu tư tài chính khác...

Phân loại các khoản đầu tư khi lập Báo cáo tài chính riêng theo nguyên tắc như sau:

- Các khoản đầu tư có kỳ hạn thu hồi còn lại không quá 12 tháng hoặc trong 1 chu kỳ sản xuất kinh doanh được phân loại là ngắn hạn.

- Các khoản đầu tư có kỳ hạn thu hồi còn lại từ 12 tháng trở lên hoặc trên 1 chu kỳ sản xuất kinh doanh được phân loại là dài hạn.

+ Các khoản đầu tư vào công ty con, liên doanh, liên kết

Khoản đầu tư vào công ty con, công ty liên kết được kế toán theo phương pháp giá gốc. Lợi nhuận thuần được chia từ công ty con, công ty liên kết phát sinh sau ngày đầu tư được ghi nhận vào doanh thu tài chính trong kỳ. Các khoản được chia khác (ngoài lợi nhuận thuần) được coi là phần thu hồi các khoản đầu tư và được ghi nhận là khoản giảm trừ giá gốc đầu tư.

BẢN THUYẾT MINH BÁO CÁO TÀI CHÍNH RIÊNG

Năm 2016

Đơn vị tính: VND

Hoạt động liên doanh theo hình thức Hoạt động kinh doanh đồng kiểm soát và Tài sản đồng kiểm soát được Công ty áp dụng nguyên tắc kế toán chung như với các hoạt động kinh doanh thông thường khác. Trong đó:

- Công ty theo dõi riêng các khoản thu nhập, chi phí liên quan đến hoạt động liên doanh và thực hiện phân bổ cho các bên trong liên doanh theo hợp đồng liên doanh;
- Công ty theo dõi riêng tài sản góp vốn liên doanh, phần vốn góp vào tài sản đồng kiểm soát và các khoản công nợ chung, công nợ riêng phát sinh từ hoạt động liên doanh.

Các khoản chi phí liên quan trực tiếp đến hoạt động đầu tư vào công ty liên doanh, liên kết được ghi nhận là chi phí tài chính trong kỳ.

- Dự phòng tổn thất đầu tư vào đơn vị khác: khoản tổn thất do công ty con, liên doanh, liên kết bị lỗ dẫn đến nhà đầu tư có khả năng mất vốn hoặc khoản dự phòng do suy giảm giá trị các khoản đầu tư này. Việc trích lập hoặc hoàn nhập khoản dự phòng này được thực hiện ở thời điểm lập Báo cáo tài chính riêng cho từng khoản đầu tư và được ghi nhận vào chi phí tài chính trong kỳ.

+ Các khoản đầu tư vào công cụ vốn của đơn vị khác

Là các khoản đầu tư vào công cụ vốn của đơn vị khác nhưng không có quyền kiểm soát hoặc đồng kiểm soát, không có ảnh hưởng đáng kể đối với bên được đầu tư.

Nguyên tắc kế toán các khoản phải thu:

Các khoản phải thu được theo dõi chi tiết theo kỳ hạn phải thu, đối tượng phải thu, loại ngoại tệ phải thu và các yếu tố khác theo nhu cầu quản lý của doanh nghiệp.

Đối với các giao dịch bằng ngoại tệ phát sinh trong kỳ, tỷ giá ghi nhận là tỷ giá mua của ngân hàng thương mại nơi Công ty chi định khách hàng thanh toán tại thời điểm giao dịch phát sinh

Tại thời điểm lập Báo cáo tài chính riêng, các khoản phải thu có gốc ngoại tệ được đánh giá lại số dư theo tỷ giá thực tế là tỷ giá mua ngoại tệ của ngân hàng thương mại nơi doanh nghiệp chi định khách hàng thanh toán tại thời điểm lập Báo cáo tài chính riêng. Trường hợp doanh nghiệp có nhiều khoản phải thu và giao dịch tại nhiều ngân hàng thì được chủ động lựa chọn tỷ giá mua của một trong những ngân hàng thương mại nơi doanh nghiệp thường xuyên có giao dịch, khoản chênh lệch tỷ giá được hạch toán bù trừ sau đó hạch toán vào doanh thu hoặc chi phí tài chính. Riêng khoản mục tiền trả trước cho khách hàng không đánh giá lại số dư.

- **Lập dự phòng phải thu khó đòi:** Các khoản nợ phải thu được xem xét trích lập dự phòng rủi ro theo tuổi nợ quá hạn của khoản nợ hoặc theo dự kiến tổn thất có thể xảy ra trong trường hợp khoản nợ chưa đến hạn thanh toán nhưng tổ chức kinh tế lâm vào tình trạng phát sản hoặc đang làm thủ tục giải thể, mất tích, bỏ trốn.

Nguyên tắc ghi nhận hàng tồn kho

Hàng tồn kho được tính theo giá gốc. Trường hợp giá trị thuần có thể thực hiện được thấp hơn giá gốc thì phải tính theo giá trị thuần có thể thực hiện được. Giá gốc hàng tồn kho bao gồm chi phí mua, chi phí chế biến và các chi phí liên quan trực tiếp khác phát sinh để có được hàng tồn kho ở địa điểm và trạng thái hiện tại.

Giá trị hàng tồn kho được xác định theo phương pháp bình quân gia quyền

Hàng tồn kho được hạch toán theo phương pháp kê khai thường xuyên



BẢN THUYẾT MINH BÁO CÁO TÀI CHÍNH RIÊNG

Năm 2016

Đơn vị tính: VND

- **Dự phòng giảm giá hàng tồn kho:** cuối niên độ kế toán, nếu giá trị hàng tồn kho không thu hồi đủ do bị hư hỏng, lỗi thời, giá bán bị giảm hoặc chi phí ước tính để hoàn thành sản phẩm hoặc để sẵn sàng bán sản phẩm thì Công ty lập dự phòng giảm giá hàng tồn kho. Số dự phòng giảm giá hàng tồn kho được lập là chênh lệch giữa giá gốc của hàng tồn kho lớn hơn giá trị thuần có thể thực hiện được của chúng.

Nguyên tắc ghi nhận và khấu hao tài sản cố định (TSCĐ), thuê tài chính, bất động sản đầu tư:

Tài sản cố định hữu hình, tài sản cố định vô hình được ghi nhận theo giá gốc. Trong quá trình sử dụng, tài sản cố định hữu hình, tài sản cố định vô hình được ghi nhận theo nguyên giá, hao mòn lũy kế và giá trị còn lại.

Khấu hao được trích theo phương pháp đường thẳng. Thời gian khấu hao được ước tính như sau:

- Nhà cửa, vật kiến trúc	08 - 40 năm
- Máy móc, thiết bị	06 - 15 năm
- Phương tiện vận tải	06 - 10 năm
- Thiết bị dụng cụ quản lý	03- 08 năm
- Quyền sử dụng đất vô thời hạn	Không tính khấu hao

Nguyên tắc ghi nhận các hợp đồng hợp tác kinh doanh

Hợp đồng hợp tác kinh doanh (BCC) là thỏa thuận bằng hợp đồng của các bên để cùng thực hiện hoạt động kinh tế nhưng không hình thành pháp nhân độc lập. Bên nhận tài sản các bên đóng góp cho hoạt động BCC kế toán, khoản này là nợ phải trả, không được ghi nhận vào vốn chủ sở hữu. BCC có các hình thức sau:

- BCC theo hình thức tài sản đồng kiểm soát;
- BCC theo hình thức hoạt động kinh doanh đồng kiểm soát;
- BCC theo chia lợi nhuận sau thuế.

Nguyên tắc ghi nhận chi phí trả trước

Việc tính và phân bổ chi phí trả trước vào chi phí SXKD từng kỳ kế toán căn cứ vào tính chất, mức độ từng loại chi phí để lựa chọn phương pháp và tiêu thức hợp lý, nhất quán.

Các khoản chi phí trả trước được theo dõi theo từng kỳ hạn trả trước đã phát sinh, đã phân bổ vào các đối tượng chịu chi phí của từng kỳ kế toán và số còn lại chưa phân bổ vào chi phí.

Phân loại các chi phí trả trước khi lập Báo cáo tài chính riêng theo nguyên tắc như sau:

- Số tiền trả trước để được cung cấp hàng hóa, dịch vụ trong khoảng thời gian không quá 12 tháng hoặc một chu kỳ SXKD thông thường kể từ thời điểm trả trước được phân loại là ngắn hạn.
- Số tiền trả trước để được cung cấp hàng hóa, dịch vụ trong khoảng thời gian trên 12 tháng hoặc hơn một chu kỳ SXKD thông thường kể từ thời điểm trả trước được phân loại là dài hạn.

Nguyên tắc ghi nhận các khoản phải trả:

Bao gồm các khoản phải trả người bán, người mua trả tiền trước, phải trả nội bộ, phải trả khác, khoản vay tại thời điểm báo cáo, nếu:

- Có thời hạn thanh toán không quá 12 tháng hoặc trong một chu kỳ sản xuất kinh doanh được phân loại là nợ ngắn hạn.
- Có thời hạn thanh toán từ 12 tháng trở lên hoặc trên 1 chu kỳ sản xuất kinh doanh được phân loại là nợ dài hạn.

Đối với các giao dịch bằng ngoại tệ phát sinh trong kỳ, tỷ giá ghi nhận là tỷ giá bán của ngân hàng thương mại nơi Công ty dự kiến giao dịch tại thời điểm phát sinh giao dịch.

BẢN THUYẾT MINH BÁO CÁO TÀI CHÍNH RIÊNG

Năm 2016

Đơn vị tính: VND

Tại thời điểm lập Báo cáo tài chính riêng, các khoản phải trả có gốc ngoại tệ được đánh giá lại số dư theo tỷ giá thực tế là tỷ giá bán ngoại tệ của ngân hàng thương mại nơi doanh nghiệp thường xuyên có giao dịch tại thời điểm lập Báo cáo tài chính riêng, khoản chênh lệch tỷ giá được hạch toán bù trừ sau đó hạch toán vào doanh thu hoặc chi phí tài chính; Riêng khoản mục tiền người mua trả tiền trước không đánh giá lại số dư.

Nguyên tắc ghi nhận vay và nợ phải trả thuê tài chính

Các khoản vay dưới hình thức phát hành trái phiếu hoặc phát hành cổ phiếu ưu đãi có điều khoản bắt buộc bên phát hành phải mua lại tại một thời điểm nhất định trong tương lai không phản ánh vào khoản mục này.

Các khoản vay, nợ cần được theo dõi chi tiết theo từng đối tượng, từng khế ước và từng loại tài sản vay nợ. Các khoản nợ thuê tài chính được phản ánh theo giá trị hiện tại của khoản thanh toán tiền thuê tối thiểu hoặc giá trị hợp lý của tài sản thuê.

Khi lập Báo cáo tài chính riêng, số dư các khoản vay, nợ thuê tài chính bằng ngoại tệ phải được đánh giá theo tỷ giá giao dịch thực tế tại thời điểm lập Báo cáo tài chính riêng.

Nguyên tắc ghi nhận vay và vốn hóa các khoản chi phí đi vay

Chi phí đi vay liên quan trực tiếp đến các khoản vay được ghi nhận vào chi phí tài chính trong kỳ, trừ trường hợp chi phí đi vay liên quan trực tiếp đến việc đầu tư xây dựng hoặc sản xuất tài sản dở dang được tính vào giá trị của tài sản đó (được vốn hóa) khi có đủ các điều kiện quy định trong Chuẩn mực kế toán "Chi phí đi vay".

Nguyên tắc ghi nhận doanh thu chưa thực hiện

Doanh thu chưa thực hiện bao gồm doanh thu nhận trước như: số tiền khách hàng đã trả trước cho một hoặc nhiều kỳ kế toán về cho thuê tài sản; khoản lãi nhận trước khi cho vay vốn hoặc mua các công cụ nợ; chênh lệch giữa bán hàng trả chậm, trả góp theo cam kết so với giá bán trả tiền ngay; doanh thu tương ứng với hàng hóa, dịch vụ hoặc số phải chiết khấu giảm giá cho khách hàng trong chương trình khách hàng truyền thống.

Số dư các khoản doanh thu nhận trước bằng ngoại tệ nếu không có bằng chứng chắn chắn cho thấy Công ty sẽ phải trả lại khoản tiền nhận trước cho khách hàng bằng ngoại tệ thì không đánh giá chênh lệch tỷ giá tại thời điểm lập Báo cáo tài chính riêng.

Nguyên tắc ghi nhận vốn chủ sở hữu

- Nguyên tắc ghi nhận vốn góp của chủ sở hữu, thặng dư vốn cổ phần, quyền chọn trái phiếu chuyển đổi, vốn khác của chủ sở hữu

Vốn đầu tư của chủ sở hữu được ghi nhận theo số vốn thực góp của chủ sở hữu và được theo dõi chi tiết cho từng tổ chức, từng cá nhân tham gia góp vốn.

Khi giấy phép đầu tư quy định vốn điều lệ của công ty được xác định bằng ngoại tệ thì việc xác định phần vốn góp của nhà đầu tư bằng ngoại tệ được căn cứ vào số lượng ngoại tệ đã thực góp.

Vốn góp bằng tài sản được ghi nhận tăng vốn chủ sở hữu theo giá đánh giá lại của tài sản được các bên góp vốn chấp nhận. Đối với tài sản vô hình như thương hiệu, nhãn hiệu, tên thương mại, quyền khai thác, phát triển dự án ... chỉ được tăng vốn góp nếu pháp luật có liên quan cho phép.

BẢN THUYẾT MINH BÁO CÁO TÀI CHÍNH RIÊNG

Năm 2016

Đơn vị tính: VND

Đối với công ty cổ phần, vốn góp cổ phần của các cổ đông được ghi theo giá thực tế phát hành cổ phiếu, nhưng được phản ánh tại hai chỉ tiêu riêng:

- Vốn góp của chủ sở hữu được ghi nhận theo mệnh giá của cổ phiếu;
- Thặng dư vốn cổ phần được ghi nhận theo số chênh lệch lớn hơn hoặc nhỏ hơn giữa giá thực tế phát hành cổ phiếu và mệnh giá.

Ngoài ra, thặng dư vốn cổ phần cũng được ghi nhận theo số chênh lệch lớn hơn hoặc nhỏ hơn giữa giá thực tế phát hành và mệnh giá cổ phiếu khi tái phát hành cổ phiếu quỹ.

- Nguyên tắc ghi nhận lợi nhuận chưa phân phối

Lợi nhuận sau thuế chưa phân phối là số lợi nhuận từ các hoạt động của công ty sau khi cộng (+) hoặc trừ (-) các khoản điều chỉnh do áp dụng hồi tố thay đổi chính sách kế toán và điều chỉnh hồi tố sai sót trọng yếu của các năm trước.

Việc phân chia lợi nhuận hoạt động kinh doanh của công ty phải đảm bảo theo đúng chính sách tài chính hiện hành.

Công ty mẹ phân phối lợi nhuận cho chủ sở hữu không vượt quá mức lợi nhuận sau thuế chưa phân phối trên Báo cáo tài chính hợp nhất sau khi đã loại trừ ảnh hưởng của các khoản lãi do ghi nhận từ giao dịch mua giá rẻ. Trường hợp lợi nhuận sau thuế chưa phân phối trên Báo cáo tài chính hợp nhất cao hơn lợi nhuận sau thuế chưa phân phối trên Báo cáo tài chính riêng của công ty mẹ và nếu số lợi nhuận quyết định phân phối vượt quá số lợi nhuận sau thuế chưa phân phối trên Báo cáo tài chính riêng, công ty mẹ chỉ thực hiện phân phối sau khi đã điều chuyển lợi nhuận từ các công ty con về công ty mẹ.

Khi phân phối lợi nhuận cần cân nhắc đến các khoản mục phi tiền tệ nằm trong lợi nhuận sau thuế chưa phân phối có thể ảnh hưởng đến luồng tiền và khả năng chi trả cổ tức, lợi nhuận của công ty.

Nguyên tắc và phương pháp ghi nhận doanh thu

- Doanh thu bán hàng

Doanh thu bán hàng được ghi nhận khi đồng thời thỏa mãn các điều kiện sau:

- Phần lớn rủi ro và lợi ích gắn liền với quyền sở hữu sản phẩm hoặc hàng hóa đã được chuyển giao cho người mua;
- Công ty không còn nắm giữ quyền quản lý hàng hóa như người sở hữu hàng hóa hoặc quyền kiểm soát hàng hóa;
- Doanh thu được xác định tương đối chắc chắn;
- Công ty đã thu được hoặc sẽ thu được lợi ích kinh tế từ giao dịch bán hàng;
- Xác định được chi phí liên quan đến giao dịch bán hàng.

- Doanh thu cung cấp dịch vụ

Doanh thu cung cấp dịch vụ được ghi nhận khi đồng thời thỏa mãn các điều kiện sau:

- Doanh thu được xác định tương đối chắc chắn;
- Có khả năng thu được lợi ích kinh tế từ giao dịch cung cấp dịch vụ đó;
- Xác định được phần công việc đã hoàn thành vào ngày lập Báo cáo;
- Xác định được chi phí phát sinh cho giao dịch và chi phí để hoàn thành giao dịch cung cấp dịch vụ đó.

Phần công việc cung cấp dịch vụ đã hoàn thành được xác định theo phương pháp đánh giá công việc hoàn thành.

BẢN THUYẾT MINH BÁO CÁO TÀI CHÍNH RIÊNG

Năm 2016

Đơn vị tính: VND

- Doanh thu hoạt động tài chính

Doanh thu hoạt động tài chính bao gồm doanh thu tiền lãi, tiền bản quyền, cổ tức, lợi nhuận được chia và các khoản doanh thu hoạt động tài chính khác. Đối với tiền lãi thu từ các khoản cho vay, bán hàng trả chậm, trả góp: doanh thu được ghi nhận khi chắc chắn thu được và khoản gốc cho vay, nợ gốc phải thu không bị phân loại là quá hạn cần phải lập dự phòng. Doanh thu từ cổ tức được ghi nhận khi quyền nhận cổ tức được xác lập.

- Nguyên tắc ghi nhận doanh thu hợp đồng xây dựng

Doanh thu hợp đồng xây dựng được ghi nhận theo một trong hai trường hợp sau:

- Hợp đồng xây dựng quy định nhà thầu được thanh toán theo tiến độ kế hoạch: khi kết quả thực hiện hợp đồng được ước tính một cách đáng tin cậy thì doanh thu được ghi nhận tương ứng với phần công việc đã hoàn thành do nhà thầu tự xác định tại ngày lập Báo cáo;
- Hợp đồng xây dựng quy định nhà thầu được thanh toán theo giá trị khối lượng thực hiện: khi kết quả thực hiện hợp đồng được ước tính một cách đáng tin cậy và được khách hàng xác nhận thì doanh thu được ghi nhận tương ứng với phần công việc đã hoàn thành được khách hàng xác nhận.

Khi kết quả thực hiện hợp đồng không thể ước tính một cách đáng tin cậy thì doanh thu ghi nhận tương đương chi phí đã phát sinh mà việc được hoàn trả là tương đối chắc chắn.

- Nguyên tắc ghi nhận thu nhập khác

Thu nhập khác bao gồm các khoản thu nhập khác ngoài hoạt động sản xuất, kinh doanh của công ty: nhượng bán, thanh lý TSCĐ; tiền phạt do khách hàng vi phạm hợp đồng; tiền bồi thường của bên thứ ba để bù đắp cho tài sản bị tổn thất; khoản thu từ nợ khó đòi đã xử lý xóa sổ; nợ phải trả không xác định được chủ; thu nhập từ quà biếu, tặng bằng tiền, hiện vật ...

Nguyên tắc ghi nhận giá vốn hàng bán

Giá vốn hàng bán bao gồm trị giá vốn của sản phẩm, hàng hóa, dịch vụ, bất động sản đầu tư; giá thành sản xuất của sản phẩm xây lắp bán trong kỳ và các chi phí liên quan đến hoạt động kinh doanh bất động sản đầu tư ...

Giá trị hàng tồn kho hao hụt, mất mát được ghi nhận vào giá vốn hàng bán sau khi trừ đi các khoản bồi thường (nếu có).

Đối với chi phí nguyên vật liệu trực tiếp tiêu hao vượt mức bình thường, chi phí nhân công, chi phí sản xuất chung cố định không phân bổ vào giá trị sản phẩm nhập kho được tính vào giá vốn hàng bán sau khi trừ đi các khoản bồi thường (nếu có) kể cả khi sản phẩm, hàng hóa chưa được xác định là tiêu thụ.

Nguyên tắc ghi nhận chi phí tài chính

Chi phí tài chính bao gồm các khoản chi phí hoạt động tài chính: chi phí hoặc các khoản lỗ liên quan đến các hoạt động đầu tư tài chính; chi phí cho vay và đi vay vốn; chi phí góp vốn liên doanh, liên kết; lỗ chuyển nhượng chứng khoán; dự phòng giảm giá chứng khoán kinh doanh; dự phòng tổn thất đầu tư vào đơn vị khác; khoản lỗ phát sinh khi bán ngoại tệ, lỗ tỷ giá hối đoái...

Nguyên tắc ghi nhận chi phí bán hàng, chi phí quản lý doanh nghiệp

Chi phí bán hàng phản ánh các chi phí thực tế phát sinh trong quá trình bán sản phẩm, hàng hóa, cung cấp dịch vụ.

BẢN THUYẾT MINH BÁO CÁO TÀI CHÍNH RIÊNG

Năm 2016

Đơn vị tính: VND

Chi phí quản lý doanh nghiệp phản ánh các chi phí chung của công ty gồm các chi phí về lương, bảo hiểm xã hội, bảo hiểm y tế, bảo hiểm thất nghiệp, kinh phí công đoàn của nhân viên quản lý; chi phí vật liệu văn phòng, công cụ lao động, khấu hao TSCĐ dùng cho quản lý công ty; tiền thuê đất, thuế môn bài; dự phòng nợ phải thu khó đòi; dịch vụ mua ngoài; chi phí bằng tiền khác...

Bên liên quan

Các bên được coi là liên quan nếu một bên có khả năng kiểm soát hoặc có ảnh hưởng đáng kể đối với bên kia trong việc ra quyết định các chính sách tài chính và hoạt động. Các bên cũng được xem là bên liên quan nếu cùng chịu sự kiểm soát chung hay chịu ảnh hưởng đáng kể chung.

Trong việc xem xét mối quan hệ của các bên liên quan, bản chất của mối quan hệ được chú trọng nhiều hơn trong hình thức pháp lý.

Báo cáo bộ phận

Bộ phận theo lĩnh vực kinh doanh là một phần có thể xác định riêng biệt tham gia vào quá trình sản xuất hoặc cung cấp sản phẩm, dịch vụ và có rủi ro và lợi ích kinh tế khác với các bộ phận kinh doanh khác.

Bộ phận theo khu vực địa lý là một phần có thể xác định riêng biệt tham gia vào quá trình sản xuất hoặc cung cấp sản phẩm, dịch vụ trong phạm vi một môi trường kinh tế cụ thể và có rủi ro và lợi ích kinh tế khác với các bộ phận kinh doanh trong các môi trường kinh tế khác.

Công cụ tài chính

a. Tài sản tài chính

Theo Thông tư 210, Công ty phân loại các tài sản tài chính thành các nhóm:

- Tài sản tài chính được ghi nhận theo giá trị hợp lý thông qua Báo cáo kết quả hoạt động kinh doanh là một tài sản tài chính được nắm giữ để kinh doanh hoặc được xếp vào nhóm phản ánh theo giá trị hợp lý thông qua Báo cáo kết quả hoạt động kinh doanh tại thời điểm ghi nhận ban đầu;
- Các khoản đầu tư nắm giữ đến ngày đáo hạn là các tài sản tài chính phi phái sinh với các khoản thanh toán cố định hoặc có thể xác định và có kỳ đáo hạn cố định mà Công ty có ý định và có khả năng giữ đến ngày đáo hạn;
- Các khoản cho vay và phải thu là các tài sản tài chính phi phái sinh với các khoản thanh toán cố định hoặc có thể xác định và không được niêm yết trên thị trường;
- Tài sản sẵn sàng để bán là các tài sản tài chính phi phái sinh được xác định là sẵn sàng để bán hoặc không được phân loại là tài sản tài chính được ghi nhận theo giá trị hợp lý thông qua Báo cáo kết quả hoạt động kinh doanh, các khoản đầu tư nắm giữ đến ngày đáo hạn, các khoản cho vay và phải thu.

Việc phân loại các tài sản tài chính này phụ thuộc vào mục đích và bản chất của tài sản tài chính và được quyết định tại thời điểm ghi nhận ban đầu.

Các tài sản tài chính của Công ty bao gồm tiền và tiền gửi ngắn hạn, các khoản phải thu khách hàng, phải thu khác, các khoản cho vay, các công cụ tài chính được niêm yết và không được niêm yết.

Các tài sản tài chính được ghi nhận tại ngày mua và dừng ghi nhận tại ngày bán. Tại thời điểm ghi nhận lần đầu tài sản tài chính được xác nhận theo giá gốc cộng với chi phí giao dịch trực tiếp liên quan đến việc mua, phát hành.

b. Nợ phải trả tài chính và công cụ vốn chủ sở hữu

Các công cụ tài chính được phân loại là nợ phải trả tài chính hoặc công cụ vốn chủ sở hữu tại thời điểm ghi nhận ban đầu phù hợp với bản chất và định nghĩa của nợ phải trả tài chính và công cụ vốn chủ sở hữu.

Theo Thông tư 210, Công ty phân loại nợ phải trả tài chính thành các nhóm:

BẢN THUYẾT MINH BÁO CÁO TÀI CHÍNH RIÊNG

Năm 2016

Đơn vị tính: VND

- Nợ phải trả tài chính được ghi nhận theo giá trị hợp lý thông qua Báo cáo kết quả hoạt động kinh doanh là nợ phải trả được nắm giữ để kinh doanh hoặc được xếp vào nhóm phản ánh theo giá trị hợp lý thông qua Báo cáo kết quả hoạt động kinh doanh tại thời điểm ghi nhận ban đầu;

- Các khoản nợ phải trả tài chính được xác định theo giá trị phân bổ được xác định bằng giá trị ghi nhận ban đầu của nợ phải trả tài chính trừ đi các khoản hoàn trả gốc, cộng hoặc trừ các khoản phân bổ lũy kế tính theo phương pháp lãi suất thực tế của phần chênh lệch giữa giá trị ghi nhận ban đầu và giá trị đáo hạn, trừ đi các khoản giảm trừ (trực tiếp hoặc thông qua việc sử dụng một tài khoản dự phòng) do giảm giá trị hoặc do không thể thu hồi.

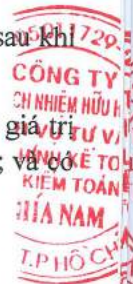
Việc phân loại nợ phải trả tài chính này phụ thuộc vào mục đích và bản chất của tài sản tài chính và được quyết định tại thời điểm ghi nhận ban đầu.

Nợ phải trả tài chính của Công ty bao gồm các khoản phải trả người bán, phải trả khác, các khoản nợ và vay.

Tại thời điểm ghi nhận ban đầu tất cả nợ phải trả tài chính được xác nhận theo giá gốc cộng với chi phí giao dịch trực tiếp liên quan đến việc phát hành.

Công cụ vốn Chủ sở hữu (CSH): Là hợp đồng chứng tỏ được những lợi ích còn lại về tài sản của Công ty sau khi trừ đi toàn bộ nghĩa vụ.

Bù trừ các công cụ tài chính: Tài sản tài chính và nợ phải trả tài chính được bù trừ với nhau và trình bày giá trị thuần trên Bảng cân đối kế toán khi và chỉ khi Công ty có quyền hợp pháp để bù trừ giá trị đã được ghi nhận; và có dự định thanh toán trên cơ sở thuần hoặc ghi nhận tài sản và thanh toán nợ phải trả cùng một thời điểm.



V. THÔNG TIN BỔ SUNG CHO CÁC KHOẢN MỤC TRÌNH BÀY TRÊN BẢNG CÂN ĐỐI KẾ TOÁN

01. TIỀN VÀ CÁC KHOẢN TƯƠNG ĐƯƠNG TIỀN

	Số cuối năm	Số đầu năm
Tiền mặt	147.152.983	389.739.448
- VND	147.152.983	389.739.448
- USD		
Tiền gửi không kỳ hạn	7.398.781.577	9.626.454.652
Tiền đang chuyển		
Các khoản tương đương tiền	5.774.000.000	27.247.000.000
- Tiền gửi có kỳ hạn (VND)	5.774.000.000	27.247.000.000
- Các khoản đầu tư khác nắm giữ đến ngày đáo hạn		
Cộng	13.319.934.560	37.263.194.100

BẢN THUYẾT MINH BÁO CÁO TÀI CHÍNH RIÊNG

Năm 2016

Đơn vị tính: VND

02 . CÁC KHOẢN ĐẦU TƯ TÀI CHÍNH

a) Chứng khoán kinh doanh

b) Đầu tư nắm giữ đến ngày đáo hạn

	Giá gốc	Giá trị ghi sổ	Giá gốc	Giá trị ghi sổ
b1) Ngắn hạn	15.854.000.000	15.854.000.000		
- Tiền gửi có kỳ hạn	15.854.000.000	15.854.000.000		
b2) Dài hạn				
Cộng	15.854.000.000	15.854.000.000		

c) Đầu tư góp vốn vào đơn vị khác

	Số cuối năm		Số đầu năm	
	Giá gốc	Giá hợp lý	Giá gốc	Giá hợp lý
Đầu tư vào công ty con	50.000.000.000		70.000.000.000	(1.250.828.207)
+ Công ty TNHH MTV TM và Địa ốc Hồng Phúc	20.000.000.000		20.000.000.000	
+ Công ty TNHH MTV Chế biến Gỗ Đông Hòa	30.000.000.000		50.000.000.000	(1.250.828.207)
Đầu tư vào đơn vị khác	11.754.100.000		11.754.100.000	
+ Công ty CP Đầu tư Xây dựng và Xuất nhập khẩu Cao su	1.500.000.000		1.500.000.000	
+ Công ty CP Thương mại và Dịch vụ Du lịch Cao su	2.754.100.000		2.754.100.000	
+ Công ty CP Đầu tư Xây dựng Cao su Phú Thịnh	6.000.000.000		6.000.000.000	
+ Công ty CP Phát triển Đầu tư và Khu công nghiệp Geruco	1.500.000.000		1.500.000.000	
Cộng	32.754.100.000		52.754.100.000	(1.250.828.207)

Ghi chú:

Do các công ty trên chưa thực hiện niêm yết cổ phiếu trên các thị trường chứng khoán, nên giá trị hợp lý của khoản đầu tư vào các công ty này chưa thể xác định được để trình bày trên Báo cáo tài chính riêng theo quy định của Thông tư 200/TT-BTC.

BẢN THUYẾT MINH BÁO CÁO TÀI CHÍNH RIÊNG

Năm 2016

Đơn vị tính: VND

Tóm tắt hoạt động của các công ty con, công ty liên doanh, liên kết trong kỳ:

- Công ty con

Tên công ty	Tỷ lệ lợi ích	Tỷ lệ quyền biểu quyết	Lợi nhuận sau thuế	Lợi nhuận chưa phân phối
+ Công ty TNHH MTV TM và Địa ốc Hồng Phúc	100%	100%	262.905.302	
+ Công ty TNHH MTV Chế biến Gỗ Đông Hòa	100%	100%	1.266.708.933	

Các giao dịch chủ yếu giữa doanh nghiệp với công ty con, công ty liên doanh, liên kết trong kỳ

Công ty	Nội dung giao dịch	Giá trị (VND)
Công ty con		
+ Công ty TNHH MTV TM và Địa ốc Hồng Phúc	- Thu lợi nhuận	262.905.302
+ Công ty TNHH MTV Chế biến Gỗ Đông Hòa	- Thu tiền thuê đất	195.360.000
	- Bán phối trà tươi, trà sấy	2.301.327.518
	- Mua thành phẩm, sản phẩm tinh chế	33.646.028.648

03 . PHẢI THU KHÁCH HÀNG

	Số cuối năm	Số đầu năm
a) Ngắn hạn	43.399.401.951	26.138.211.321
+ Chi nhánh Cty CB & XNK Thủy sản Đồng Tháp - Nhà máy Việt Đan	9.356.471.270	9.636.471.270
+ Công ty Cp SX-XNK Lâm sản và hàng tiêu thụ Công nghiệp	3.870.681.600	3.870.681.600
+ Công ty TNHH SX TM DV Hữu Nghị	7.843.792.484	7.843.792.484
+ Đối tượng khác	22.328.456.597	4.787.265.967
b) Dài hạn		
Cộng	43.399.401.951	26.138.211.321

c) Phải thu của khách hàng là các bên liên quan

Đối tượng	Mối quan hệ	Số cuối năm	Số đầu năm
+ Công ty TNHH MTV Chế biến Gỗ Đông Hòa	Công ty con		512.935.131

04 . PHẢI THU KHÁC

	Số cuối năm		Số đầu năm	
	Giá trị	Dự phòng	Giá trị	Dự phòng
a) Ngắn hạn	2.381.666.561	40.000.000	1.433.714.213	40.000.000
Tạm ứng	80.000.000		116.868.800	
Phải thu về cổ tức và lợi nhuận được chia	1.357.417.944		372.596.796	
Ký cược, ký quỹ	19.201.248		19.201.248	
Các khoản chi hộ				
Phải thu khác	925.047.369	40.000.000	925.047.369	40.000.000

BẢN THUYẾT MINH BÁO CÁO TÀI CHÍNH RIÊNG

Năm 2016

Đơn vị tính: VND

	Số cuối năm		Số đầu năm	
	Giá trị	Dự phòng	Giá trị	Dự phòng
b) Dài hạn	110.421.293		115.596.293	
Phải thu về cổ phần hóa Tạm ứng	110.421.293		115.596.293	
Phải thu về cổ tức và lợi nhuận được chia				
Phải thu cán bộ CNV				
Ký cược, ký quỹ				
Cho mượn				
Các khoản chi hộ				
Phải thu khác				
Cộng	2.492.087.854	40.000.000	1.549.310.506	40.000.000

05 . TÀI SẢN THIỂU CHỜ XỬ LÝ	Số cuối năm		Số đầu năm	
	Số lượng	Giá trị	Số lượng	Giá trị
Tiền				88.492.177
Hàng tồn kho				
Tài sản cố định		6.315.619.963		6.315.619.963
Tài sản khác				
Cộng		6.315.619.963		6.404.112.140

06 . NỢ XẤU

1. Tổng giá trị các khoản phải thu, cho vay quá hạn thanh toán hoặc chưa quá hạn nhưng khó có khả năng thu hồi

	Số cuối năm		Số đầu năm	
	Giá gốc	Giá trị có thể thu hồi	Giá gốc	Giá trị có thể thu hồi
- Phải thu khách hàng, phải thu khác	25.384.901.054	25.384.901.054	25.384.901.054	25.384.901.054
+ Cty CP CB và XNK Thủy sản Đồng Tháp	11.916.471.270	11.916.471.270	11.916.471.270	11.916.471.270
+ Công ty CP SX – XNK Lâm sản và hàng tiêu thụ Công nghiệp (UPEXIM)	3.870.681.600	3.870.681.600	3.870.681.600	3.870.681.600
+ Cty TNHH SXTMDV Hữu Nghị	7.843.792.484	7.843.792.484	7.843.792.484	7.843.792.484
+ Đối tượng khác	1.753.955.700	1.753.955.700	1.753.955.700	1.753.955.700
- Phải thu cho vay				
Cộng	25.384.901.054	25.384.901.054	25.384.901.054	25.384.901.054

BẢN THUYẾT MINH BÁO CÁO TÀI CHÍNH RIÊNG

Năm 2016

Đơn vị tính: VND

2. Thông tin về các khoản tiền phạt, phải thu về lãi trả chậm...phát sinh từ các khoản nợ quá hạn nhưng không được ghi nhận doanh thu: Không có

07 . HÀNG TỒN KHO

	Số cuối năm		Số đầu năm	
	Giá gốc	Dự phòng	Giá gốc	Dự phòng
- Hàng đang đi đường	389.506.845			
- Nguyên liệu, vật liệu	3.195.564.431		82.099.947	
- Công cụ, dụng cụ	238.799.197		49.315.703	
- Chi phí sản xuất kinh doanh dở dang	9.726.797.849		28.249.552.671	
- Thành phẩm	321.511.448		210.516.932	
- Hàng hóa	570.099.950		505.852.106	
- Hàng gửi đi bán	67.659.407		34.865.443	
- Hàng hóa kho bảo thuế				
Cộng	14.509.939.127		29.132.202.802	

Ghi chú:

- Giá trị hàng tồn kho ứ đọng, kém, mất phẩm chất không có khả năng tiêu thụ tại thời điểm cuối kỳ: không có
- Giá trị hàng tồn kho dùng để thế chấp, cầm cố đảm bảo cho các khoản nợ phải trả tại thời điểm cuối kỳ: không có

08 . TÀI SẢN DỞ DANG DÀI HẠN

a) Chi phí sản xuất, kinh doanh dở dang dài hạn

b) Xây dựng cơ bản dở dang

	Số cuối năm	Số đầu năm
Mua sắm		
Xây dựng cơ bản	1.444.116.770	1.174.051.315
+ Dự án Trảng Bom	1.063.349.360	1.063.349.360
+ Chi phí giải tỏa XN Bình Điền	45.781.818	45.781.818
+ Chi phí đo đạc khu Nam Sài Gòn	30.822.906	30.822.906
+ Hệ thống phòng cháy chữa cháy - Kho vận	34.097.231	34.097.231
+ Nhà vệ sinh và nền nhà xưởng - Tam Hiệp	250.338.182	
+ Mái tôn nhà xưởng - Tam Hiệp	19.727.273	
Cộng	1.444.116.770	1.174.051.315

BẢN THUYẾT MINH BÁO CÁO TÀI CHÍNH RIÊNG
Năm 2016

09 . TĂNG, GIẢM TÀI SẢN CÓ ĐỊNH HỮU HÌNH

Đơn vị tính: VND

Chỉ tiêu	Nhà cửa, vật kiến trúc	Máy móc, thiết bị	Phương tiện vận tải, truyền dẫn	Thiết bị quản lý	TSCĐ khác	Cộng
I. Nguyên giá						
1. Số dư đầu năm	21.144.559.265	5.866.282.827	4.395.101.590	150.566.409		31.556.510.091
2. Số tăng trong năm	8.592.569.164	3.991.927.990	1.419.804.030	2.693.934.462		16.698.235.646
- Mua trong năm			1.033.807.036			1.033.807.036
- Đầu tư XDCB hoàn thành				961.676.040		961.676.040
- Tăng khác	8.592.569.164	3.991.927.990	385.996.994	1.732.258.422		14.702.752.570
3. Số giảm trong năm	2.716.612.966		26.746.500			2.743.359.466
- Thanh lý, nhượng bán	2.716.612.966		26.746.500			2.743.359.466
- Giảm khác						
4. Số dư cuối năm	27.020.515.463	9.858.210.817	5.788.159.120	2.844.500.871		45.511.386.271
II. Giá trị hao mòn lũy kế						
1. Số dư đầu năm	11.741.638.166	5.605.217.647	2.605.343.753	150.566.409		20.102.765.975
2. Khấu hao trong năm	903.496.781	663.793.700	563.618.900	207.985.185		2.338.894.566
- Khấu hao trong năm	903.496.781	663.793.700	517.851.399	207.985.185		2.293.127.065
- Tăng khác			45.767.501			45.767.501
3. Giảm trong năm	1.701.568.243		24.110.061			1.725.678.304
- Thanh lý, nhượng bán	1.701.568.243		24.110.061			1.725.678.304
- Giảm khác						
4. Số dư cuối năm	10.943.566.704	6.269.011.347	3.144.852.592	358.551.594		20.715.982.237
III. Giá trị còn lại						
1. Tại ngày đầu năm	9.402.921.099	261.065.180	1.789.757.837			11.453.744.116
2. Tại ngày cuối năm	16.076.948.759	3.589.199.470	2.643.306.528	2.485.949.277		24.795.404.034

- Giá trị còn lại cuối kỳ của TSCĐ hữu hình dùng để thế chấp, cầm cố đảm bảo khoản vay: 0 VND

- Nguyên giá TSCĐ cuối năm đã khấu hao hết nhưng vẫn còn sử dụng: 8.625.083.642 VND

- Nguyên giá TSCĐ cuối năm chờ thanh lý: 0 VND

- Các cam kết về việc mua, bán TSCĐ hữu hình có giá trị lớn trong tương lai



BẢN THUYẾT MINH BÁO CÁO TÀI CHÍNH RIÊNG

Năm 2016

10 . TĂNG, GIẢM TÀI SẢN CÓ ĐỊNH VỐ HÌNH

Chỉ tiêu	Quyền sử dụng đất	Quyền phát hành	Bản quyền, bằng sáng chế	Phần mềm vi tính	TSCĐ vô hình khác	Cộng	Đơn vị tính: VND
I. Nguyên giá							
1. Số dư đầu năm	8.600.000.000				1.599.685.741	10.199.685.741	
2. Số tăng trong năm							
- Mua trong năm							
- Tạo ra từ nội bộ DN							
- Tặng khác							
3. Số giảm trong năm							
- Thanh lý, nhượng bán							
- Giảm khác							
4. Số dư cuối năm	8.600.000.000				1.599.685.741	10.199.685.741	
II. Giá trị hao mòn lũy kế							
1. Số dư đầu năm	2.206.086.972				884.213.453	3.090.300.425	
2. Khấu hao trong năm	177.608.696				53.997.672	231.606.368	
- Khấu hao trong năm	177.608.696				53.997.672	231.606.368	
- Tặng khác							
3. Giảm trong năm							
- Thanh lý, nhượng bán							
- Giảm khác							
4. Số dư cuối năm	2.383.695.668				938.211.125	3.321.906.793	
III. Giá trị còn lại							
1. Tại ngày đầu năm	6.393.913.028				715.472.288	7.109.385.316	
2. Tại ngày cuối năm	6.216.304.332				661.474.616	6.877.778.948	

- Giá trị còn lại cuối kỳ của TSCĐ vô hình dùng để thế chấp, cầm cố đảm bảo khoản vay: 6.393.913.028 VND

- Nguyên giá TSCĐ vô hình đã khấu hao hết nhưng vẫn sử dụng: 0 VND



BẢN THUYẾT MINH BÁO CÁO TÀI CHÍNH RIÊNG

Năm 2016

Đơn vị tính: VND

11. CHI PHÍ TRẢ TRƯỚC

	Số cuối năm	Số đầu năm
a) Ngắn hạn	272.980.676	
b) Dài hạn	1.998.770.062	1.616.540.563
Công cụ, dụng cụ xuất dùng	488.177.516	687.667.579
Các khoản khác	1.510.592.546	928.872.984
Cộng	2.271.750.738	1.616.540.563

12. VAY VÀ NỢ THUÊ TÀI CHÍNH

a) Vay ngắn hạn

	Giá trị	Số có khả năng trả nợ	Tăng	Giảm	Giá trị	Số có khả năng trả nợ
Vay ngắn hạn - VND			4.340.812.542	4.340.812.542		
- Ngân hàng BIDV-Tp.HCM			4.340.812.542	4.340.812.542		
Cộng			4.340.812.542	4.340.812.542		

b) Vay dài hạn

	Số cuối năm		Trong năm		Số đầu năm	
	Giá trị	Số có khả năng trả nợ	Tăng	Giảm	Giá trị	Số có khả năng trả nợ
Trên 5 năm	10.293.188.528	10.293.188.528			10.293.188.528	10.293.188.528
- Ngân hàng Ngoại thương	10.293.188.528	10.293.188.528			10.293.188.528	10.293.188.528
Cộng	10.293.188.528	10.293.188.528			10.293.188.528	10.293.188.528

Ghi chú: Chi tiết các khoản vay tại ngày kết thúc năm tài chính như sau:

(*) Khoản vay ODA của Chính phủ từ năm 1996 bằng máy móc, thiết bị thông qua Chi nhánh Ngân hàng Ngoại thương Khu chế xuất Tân Thuận. Khoản vay này Chính phủ đã có Văn bản số 4055/VOCP/QHQT ngày 23/7/2002 cho khoan lại để xử lý chung cùng với các đơn vị khác có vay vốn của Chính phủ Ấn Độ.

c) Các khoản vay và nợ thuê tài chính đối với các bên liên quan: không có



BẢN THUYẾT MINH BÁO CÁO TÀI CHÍNH RIÊNG Năm 2016

13. PHẢI TRẢ NGƯỜI BÁN Đơn vị tính: VND

	Số cuối năm		Số đầu năm	
	Giá trị	Số có khả năng trả nợ	Giá trị	Số có khả năng trả nợ
a) Ngắn hạn	22.759.673.453	22.759.673.453	22.145.864.960	22.145.864.960
+ Công ty Cao su Lộc Ninh	3.713.872.800	3.713.872.800	11.780.642.706	11.780.642.706
+ Công ty SX KD TM Thiên Phát	6.224.920	6.224.920	9.411.230.400	9.411.230.400
+ Công ty Cổ phần Gỗ Cao su Thiên Hưng	12.700.800.000	12.700.800.000		
+ Công ty CP thẻ thao cao su Phú Riềng - Bình Phước	6.338.775.733	6.338.775.733	953.991.854	953.991.854
+ Phải trả cho các đối tượng khác				
b) Dài hạn				
Cộng	22.759.673.453	22.759.673.453	22.145.864.960	22.145.864.960

c) Số nợ quá hạn chưa thanh toán: không có

d) Phải trả người bán là các bên liên quan

Đối tượng	Số cuối năm		Số đầu năm	
	Giá trị	Số có khả năng trả nợ	Giá trị	Số có khả năng trả nợ
Mối quan hệ				
Công ty con	4.261.772.812	4.261.772.812	1.307.294.765	1.307.294.765

14. THUẾ VÀ CÁC KHOẢN PHẢI NỘP NHÀ NƯỚC

	Số đầu năm		Trong kỳ		Số cuối năm	
	Phải thu	Phải nộp	Số phải nộp trong năm	Số đã thực nộp trong năm	Phải thu	Phải nộp
Thuế GTGT		4.123.581.469	13.300.729.660	9.919.402.706		742.254.515
Thuế thu nhập doanh nghiệp	326.403.585				326.403.585	
Thuế thu nhập cá nhân	11.231.814	700.479	162.325.026	137.675.517		14.118.174
Thuế xuất, nhập khẩu			2.296.765	228.582.815		226.286.050
Cộng	337.635.399	4.124.281.948	13.465.351.451	10.285.661.038	552.689.635	756.372.689

Quyết toán thuế của Công ty sẽ chịu sự kiểm tra của cơ quan thuế. Do việc áp dụng luật và các quy định về thuế đối với nhiều loại giao dịch khác nhau có thể được giải thích theo nhiều cách khác nhau, số thuế được trình bày trên Báo cáo tài chính có thể bị thay đổi theo quyết định của cơ quan thuế.

BẢN THUYẾT MINH BÁO CÁO TÀI CHÍNH RIÊNG

Năm 2016

Đơn vị tính: VND

15 . PHẢI TRẢ KHÁC

	<u>Số cuối năm</u>	<u>Số đầu năm</u>
a) Ngắn hạn	7.507.700.536	5.672.869.738
Tài sản thừa chờ giải quyết		
Kinh phí công đoàn	104.009.209	144.122.288
Bảo hiểm xã hội	94.413.800	32.701.630
Bảo hiểm y tế	16.341.000	5.659.898
Bảo hiểm thất nghiệp	7.262.600	2.515.510
Phải trả về cổ phần hóa		84.200.000
Nhận ký quỹ, ký cược ngắn hạn		1.089.968.424
Cổ tức, lợi nhuận phải trả	1.161.212.056	1.217.926.406
Phải trả về lãi vay ODA	1.471.290.929	1.471.290.929
Phải trả tiền thực hiện dự án Trảng Bom	600.000.000	600.000.000
Các khoản phải trả, phải nộp khác	4.053.170.942	1.024.484.653
b) Dài hạn		
Nhận ký quỹ, ký cược dài hạn		
Các khoản phải trả, phải nộp khác		
Cộng	7.507.700.536	5.672.869.738

c) Số nợ quá hạn chưa thanh toán: không có

16 . DOANH THU CHƯA THỰC HIỆN

	<u>Số cuối năm</u>	<u>Số đầu năm</u>
a) Ngắn hạn		
b) Dài hạn	3.230.585.284	3.230.585.284
Doanh thu nhận trước - Dự án 4/35 Độc Lập	3.230.585.284	3.230.585.284
Doanh thu từ chương trình khách hàng truyền thống		
Các khoản doanh thu chưa thực hiện khác		
Cộng	3.230.585.284	3.230.585.284

c) Khả năng không thực hiện được hợp đồng với khách hàng: không có



BẢN THUYẾT MINH BÁO CÁO TÀI CHÍNH RIÊNG

Năm 2016

17. 1. VỐN CHỦ SỞ HỮU

a) Bảng đối chiếu biến động của vốn chủ sở hữu

	Vốn góp của CSH	Thặng dư vốn cổ phần	Cổ phiếu quỹ	Quỹ đầu tư phát triển	Quỹ khác thuộc vốn chủ sở hữu	Lợi nhuận chưa phân phối	Cộng	Đơn vị tính: VND
Số dư đầu năm trước	100.303.080.000	31.410.714.600	(261.750.000)	10.216.798.400	2.637.896.683	(13.973.691.121)	130.333.048.562	
Tăng vốn trong năm trước								
Lãi trong năm trước						2.057.083.752	2.057.083.752	
Tăng do trích lập từ lợi nhuận								
Tăng khác			(2.416.250.000)	2.637.896.683			221.646.683	
Giảm vốn trong năm trước								
Trích quỹ từ lợi nhuận								
Lỗ trong năm trước								
Chia cổ tức								
Thù lao hội đồng quản trị								
Giảm khác					(2.637.896.683)		(2.637.896.683)	
Số dư đầu năm nay	100.303.080.000	31.410.714.600	(2.678.000.000)	12.854.695.083	(11.916.607.369)	(8.111.786.379)	129.973.882.314	
Tăng vốn trong năm nay								
Lãi trong năm nay						3.804.820.990	3.804.820.990	
Tăng do trích từ lợi nhuận								
Tăng khác								
Trích quỹ từ lợi nhuận								
Giảm vốn trong năm nay								
Lỗ trong năm nay								
Thù lao hội đồng quản trị								
Giảm khác								
Số dư cuối năm nay	100.303.080.000	31.410.714.600	(2.678.000.000)	12.854.695.083	(11.916.607.369)	(8.111.786.379)	133.778.703.304	



BẢN THUYẾT MINH BÁO CÁO TÀI CHÍNH RIÊNG

Năm 2016

Đơn vị tính: VND

17. 2. Chi tiết vốn góp của chủ sở hữu	Số cuối năm	%	Số đầu năm	%
Vốn góp của công ty mẹ	69.333.330.000	69,12%	69.333.330.000	69,12%
Vốn góp của các đối tượng khác	30.969.750.000	30,88%	30.969.750.000	30,88%
Cộng	100.303.080.000	100,00%	100.303.080.000	100,00%

17. 3. Các giao dịch về vốn với các chủ sở hữu và phân phối cổ tức, chia lợi nhuận

	Năm nay	Năm trước
Vốn đầu tư của chủ sở hữu:		
- Vốn góp đầu năm	100.303.080.000	100.303.080.000
- Vốn góp tăng trong năm		
- Vốn góp giảm trong năm		
- Vốn góp cuối năm	100.303.080.000	100.303.080.000

17. 4. Cổ phiếu

	Số cuối năm	Số đầu năm
Số lượng cổ phiếu đăng ký phát hành	12.000.000	12.000.000
Số lượng cổ phiếu đã bán ra công chúng	10.030.308	10.030.308
- Cổ phiếu phổ thông	9.990.708	9.990.708
- Cổ phiếu ưu đãi	39.600	39.600
Số lượng cổ phiếu được mua lại	126.600	126.600
- Cổ phiếu phổ thông	126.600	126.600
- Cổ phiếu ưu đãi		
Số lượng cổ phiếu đang lưu hành	9.903.708	9.903.708
- Cổ phiếu phổ thông	9.864.108	9.864.108
- Cổ phiếu ưu đãi	39.600	39.600

Mệnh giá cổ phiếu đang lưu hành: 10.000 đồng/cổ phiếu

17. 5. Các quỹ của công ty:

	Số cuối năm	Số đầu năm
Quỹ đầu tư phát triển	12.854.695.083	12.854.695.083

18. CÁC KHOẢN MỤC NGOÀI BẢNG CÂN ĐỐI KẾ TOÁN

a) Tài sản thuê ngoài:	Số cuối năm	Số đầu năm
- Từ 1 năm trở xuống	21.500.000	

b) Tài sản nhận giữ hộ:

Tại thời điểm cuối kỳ, Công ty nhận giữ hộ các tài sản như sau:

Tài sản	Số lượng	Đơn vị tính	Chất lượng	Ghi chú
+ Khuôn tạo hình các loại	137	Chiếc	tốt	Giữ hộ

c) Ngoại tệ các loại	Số cuối năm	Số đầu năm
- Dollar Mỹ (USD)	15.655,19	2.432,80
- Bảng Anh (EUR)		593

d) Nợ khó đòi đã xử lý

e) Các thông tin khác về các khoản mục ngoài Bảng cân đối kế toán

BẢN THUYẾT MINH BÁO CÁO TÀI CHÍNH RIÊNG

Năm 2016

Đơn vị tính: VND

VI. THÔNG TIN BỔ SUNG CHO CÁC KHOẢN MỤC TRÌNH BÀY TRONG BÁO CÁO KẾT QUẢ HOẠT ĐỘNG KINH DOANH

01. TỔNG DOANH THU BÁN HÀNG VÀ CUNG CẤP DỊCH VỤ

	Năm nay	Năm trước
a) Doanh thu		
Doanh thu bán hàng	308.421.557.633	335.752.713.115
Doanh thu cung cấp dịch vụ	2.533.203.340	8.119.821.778
Doanh thu xây dựng		
Doanh thu khác		1.416.727.272
Cộng	310.954.760.973	345.289.262.165

b) Doanh thu đối với các bên liên quan

Đối tượng	Mối quan hệ	Năm nay
+ Công ty TNHH MTV Chế biến Gỗ Đồng Hòa	Công ty con	33.646.028.648

02. GIÁ VỐN HÀNG BÁN

	Năm nay	Năm trước
- Giá vốn của hàng hóa đã bán	202.000.373.425	319.565.339.589
- Giá vốn của thành phẩm đã bán	95.817.287.702	13.194.327.789
- Giá vốn của dịch vụ đã cung cấp		
- Giá vốn kinh doanh Bất động sản đầu tư + Chi phí kinh doanh BĐS đầu tư		
- Giá vốn khác		524.799.786
Cộng	297.817.661.127	333.284.467.114

03. DOANH THU HOẠT ĐỘNG TÀI CHÍNH

	Năm nay	Năm trước
Lãi tiền gửi, tiền cho vay	1.359.945.053	1.356.815.210
Cổ tức, lợi nhuận được chia	1.529.614.235	1.941.547.957
Lãi chênh lệch tỷ giá	79.717.791	224.169.132
Doanh thu hoạt động tài chính khác	1.250.828.207	
Cộng	4.220.105.286	3.522.532.299

04. CHI PHÍ TÀI CHÍNH

	Năm nay	Năm trước
Lãi tiền vay	114.887.181	138.909.161
Lỗ chênh lệch tỷ giá	1.735.001	3.254.237
Lập dự phòng giảm giá chứng khoán kinh doanh và tổn thất đầu tư		1.250.828.207
Chi phí tài chính khác	2.185.400	
Cộng	118.807.582	1.392.991.605

BẢN THUYẾT MINH BÁO CÁO TÀI CHÍNH RIÊNG

Năm 2016

Đơn vị tính: VND

05 . CHI PHÍ BÁN HÀNG VÀ QUẢN LÝ DOANH NGHIỆP

05 . 1. Chi phí bán hàng

	Năm nay	Năm trước
Chi phí nguyên, vật liệu		10.819.092
Chi phí công cụ, dụng cụ		16.893.273
Chi phí nhân công	73.692.729	12.077.176
Chi phí khấu hao	110.000.000	
Chi phí dịch vụ mua ngoài	1.108.393.642	959.464.047
Thuế, phí, lệ phí		
Các khoản chi phí bán hàng khác	158.703.545	510.630.753

Cộng

1.450.789.916 **1.509.884.341**

05 . 2. Chi phí quản lý doanh nghiệp

Chi phí nguyên, vật liệu	58.366.599	11.896.040
Chi phí công cụ, dụng cụ	97.174.998	17.206.357
Chi phí nhân viên	9.734.121.124	7.354.163.480
Chi phí khấu hao	643.067.718	737.335.226
Chi phí dịch vụ mua ngoài	1.205.788.449	1.578.519.971
Thuế, phí, lệ phí	156.367.561	166.575.737
Dự phòng nợ phải thu khó đòi	(1.250.828.207)	1.620.115.595
Các khoản chi phí QLDN khác	9.100.219.176	5.893.755.277

Cộng

19.744.277.418 **17.379.567.683**

06 . THU NHẬP KHÁC

	Năm nay	Năm trước
Thanh lý, nhượng bán TSCĐ	130.633.309	
Lãi do đánh giá lại tài sản		
Tiền phạt thu được		
Thuế được giảm		
Quyền và lợi thế khai thác tài sản trên đất	8.075.864.368	7.272.727.273
Các khoản khác	664.372.177	446.138.809

Cộng

8.870.869.854 **7.718.866.082**

07 . CHI PHÍ KHÁC

	Năm nay	Năm trước
Giá trị còn lại TSCĐ và chi phí thanh lý, nhượng bán TSCĐ		
Lỗ do đánh giá lại tài sản		
Các khoản bị phạt		9.765.402
Các khoản khác	1.109.379.080	896.900.649

Cộng

1.109.379.080 **906.666.051**

BẢN THUYẾT MINH BÁO CÁO TÀI CHÍNH RIÊNG

Năm 2016

Đơn vị tính: VND

08 . CHI PHÍ SẢN XUẤT THEO YẾU TỐ

	<u>Năm nay</u>	<u>Năm trước</u>
Chi phí nguyên liệu, vật liệu	2.394.245.131	946.591.419
Chi phí nhân công	10.220.306.721	5.146.909.392
Chi phí khấu hao tài sản cố định	2.110.990.276	1.411.590.722
Chi phí dịch vụ mua ngoài	4.686.354.892	1.530.271.294
Chi phí khác	8.777.295.818	17.703.231.389
Cộng	<u>28.189.192.838</u>	<u>26.738.594.216</u>

VII . THÔNG TIN BỔ SUNG CHO CÁC KHOẢN MỤC TRÌNH BÀY TRONG BÁO CÁO LƯU CHUYỂN TIỀN TỆ

1. Các giao dịch không bằng tiền ảnh hưởng đến báo cáo lưu chuyển tiền tệ trong tương lai: Không có

2. Các khoản tiền do doanh nghiệp nắm giữ nhưng không được sử dụng: Không có

3. Số tiền đi vay thực thu trong kỳ

- Tiền thu từ đi vay theo kế ước thông thường

Năm nay

4.340.812.542

4. Số tiền đã thực trả gốc vay trong kỳ:

Năm nay

- Tiền trả nợ gốc vay theo kế ước thông thường:

4.340.812.542

VIII . NHỮNG THÔNG TIN KHÁC

01 . Những khoản nợ tiềm tàng, khoản cam kết và những thông tin tài chính khác: Không có

02 . Những sự kiện phát sinh sau ngày kết thúc kỳ kế toán năm

Không có sự kiện trọng yếu nào xảy ra sau ngày lập Báo cáo tài chính riêng đòi hỏi được điều chỉnh hay công bố trên Báo cáo tài chính riêng.

03 . Thông tin về các bên liên quan

a. Giao dịch với các thành viên quản lý chủ chốt và các cá nhân liên quan:

Các thành viên quản lý chủ chốt và các cá nhân có liên quan bao gồm: các thành viên Hội đồng quản trị, Ban Tổng giám đốc và các thành viên mật thiết trong gia đình các cá nhân này

- Thu nhập của các thành viên quản lý chủ chốt

	<u>Năm nay</u>	<u>Năm trước</u>
Thù lao	261.000.000	210.660.000
Tiền lương	1.093.583.000	1.677.396.371

BẢN THUYẾT MINH BÁO CÁO TÀI CHÍNH RIÊNG

Năm 2016

Đơn vị tính: VND

b. Giao dịch với các bên liên quan khác:

Bên liên quan	Mối quan hệ
+ Công ty TNHH MTV TM và Địa ốc Hồng Phúc	Công ty con
+ Công ty TNHH MTV Chế biến Gỗ Đông Hòa	Công ty con
+ Tập đoàn Công nghiệp Cao su Việt Nam	Công ty mẹ

Trong kỳ, Công ty có phát sinh các nghiệp vụ với các bên liên quan. Các nghiệp vụ chủ yếu như sau:

Bên liên quan	Nội dung nghiệp vụ	Giá trị giao dịch (VND)
+ Công ty TNHH MTV TM và Địa ốc Hồng Phúc	- Thu lợi nhuận	262.905.302
+ Công ty TNHH MTV Chế biến Gỗ Đông Hòa	- Thu tiền thuê đất	195.360.000
	- Bán phối trà tươi, trà sấy	2.301.327.518
	- Mua thành phẩm, sản phẩm tinh chế	33.646.028.648
+ Tập đoàn Công nghiệp Cao su Việt Nam	- Thu tiền mua cổ phiếu ưu đãi trả chậm	5.175.000
	- Thanh toán tiền phải trả cổ phần hóa	84.200.000

Cho đến ngày lập Báo cáo tài chính riêng, các khoản chưa được thanh toán với các bên liên quan như sau:

Bên liên quan	Nội dung nghiệp vụ	Các khoản phải thu (VND)
+ Công ty TNHH MTV TM và Địa ốc Hồng Phúc	- Phải thu lợi nhuận	90.709.011
+ Công ty TNHH MTV Chế biến Gỗ Đông Hòa	- Phải thu lợi nhuận	15.880.726
+ Tập đoàn Công nghiệp Cao su Việt Nam	- Phải thu về cổ phần hóa	110.421.293

Bên liên quan	Nội dung nghiệp vụ	Giá trị khoản phải trả (VND)
+ Công ty TNHH MTV Chế biến Gỗ Đông Hòa	- Phải trả tiền mua thành phẩm sản phẩm tinh chế	4.261.772.812

BẢN THUYẾT MINH BÁO CÁO TÀI CHÍNH RIÊNG

Năm 2016

Đơn vị tính: VND

04. Thông tin bộ phận

a. Khu vực địa lý

Nhằm phục vụ cho công tác quản lý của Công ty, Công ty được tổ chức quản lý và hạch toán theo các đơn vị kinh doanh ở các khu vực khác nhau do đó báo cáo bộ phận theo các khu vực như sau:

Kết quả hoạt động kinh doanh

Năm 2016

	Đồng Nai	Bình Dương	Tp. Hồ Chí Minh	Tổng cộng
Tổng doanh thu thuần bán hàng và cung cấp dịch vụ	86.436.493.228	14.713.341.991	209.804.925.754	310.954.760.973
+ Doanh thu thuần về bán hàng và cung cấp dịch vụ ra bên ngoài	86.436.493.228	14.713.341.991	209.804.925.754	310.954.760.973
+ Doanh thu thuần cung cấp giữa các bộ phận	90.064.792.855	13.843.060.460	215.104.875.146	319.012.728.461
Chi phí bộ phận				
Các chi phí không phân bổ theo bộ phận				
Lợi nhuận từ hoạt động kinh doanh	(3.628.299.627)	870.281.531	(5.299.949.392)	(8.057.967.488)
Doanh thu hoạt động tài chính	168.088.448	2.496.310	4.049.520.528	4.220.105.286
Chi phí tài chính	85.136.029		33.671.553	118.807.582
Thu nhập khác	300	640.526.572	9.245.387.705	9.885.914.577
Chi phí khác	16.220.073	641.325.379	1.466.878.351	2.124.423.803
	(3.561.566.981)	871.979.034	6.494.408.937	3.804.820.990

Lợi nhuận sau thuế thu nhập doanh nghiệp

Báo cáo tóm tắt các chỉ tiêu tài chính

Tại ngày 31 tháng 12 năm 2016

	Đồng Nai	Bình Dương	Tp. Hồ Chí Minh	Tổng cộng
Tài sản bộ phận	44.426.505.123	7.180.128.697	131.745.005.096	183.351.638.916
Tài sản không phân bổ				
	44.426.505.123	7.180.128.697	131.745.005.096	183.351.638.916
Nợ phải trả bộ phận	17.480.633.004	866.249.881	31.226.052.727	49.572.935.612
Nợ phải trả không phân bổ				
	17.480.633.004	866.249.881	31.226.052.727	49.572.935.612

BẢN THUYẾT MINH BÁO CÁO TÀI CHÍNH RIÊNG

Năm 2016

Đơn vị tính: VND

b. Lĩnh vực kinh doanh

Lĩnh vực kinh doanh của Công ty chủ yếu là sản xuất chế biến sản phẩm từ cây cao su, mù cao su,

Nhằm phục vụ cho công tác quản lý của Công ty, Công ty được tổ chức quản lý và hạch toán theo các đơn vị sản phẩm và lĩnh vực kinh doanh do đó báo cáo bộ phận theo các sản phẩm sản xuất và cung cấp dịch vụ như sau:

Kết quả hoạt động kinh doanh

Năm 2016		Thành phẩm từ gỗ cao su	Sản phẩm từ mù cao su	Dịch vụ và sản phẩm khác	Tổng cộng
Tổng doanh thu thuần bán hàng và cung cấp dịch vụ		215.109.716.677	78.598.498.965	17.353.164.757	311.061.380.399
+ Doanh thu thuần về bán hàng và cung cấp dịch vụ ra bên ngoài		215.109.716.677	78.598.498.965	17.353.164.757	311.061.380.399
+ Doanh thu thuần cung cấp giữa các bộ phận					
Chi phí bộ phận		213.151.158.688	77.876.435.691	28.023.323.359	319.050.917.738
Các chi phí không phân bổ theo bộ phận					
Lợi nhuận từ hoạt động kinh doanh		1.958.557.989	722.063.274	(10.670.158.602)	(7.989.537.339)
Doanh thu hoạt động tài chính				4.049.520.528	4.049.520.528
Chi phí tài chính				33.671.553	33.671.553
Thu nhập khác				9.245.387.705	9.245.387.705
Chi phí khác				1.466.878.351	1.466.878.351
Chi phí thuế thu nhập doanh nghiệp hiện hành					
Chi phí thuế thu nhập doanh nghiệp hoãn lại					
Lợi nhuận sau thuế thu nhập doanh nghiệp		1.958.557.989	722.063.274	1.124.199.727	3.804.820.990

BẢN THUYẾT MINH BÁO CÁO TÀI CHÍNH RIÊNG

Năm 2016

			Đơn vị tính: VND
Nợ phải trả tài chính			
Phải trả cho người bán	22.759.673.453	22.145.864.960	22.759.673.453
Người mua trả tiền trước	3.252.037.990		3.252.037.990
Vay và nợ	10.293.188.528	10.293.188.528	10.293.188.528
Phải trả người lao động	1.773.377.132	1.924.524.565	1.773.377.132
Cổ phiếu chuyển đổi			
Các khoản phải trả khác	7.507.700.536	5.672.869.738	7.507.700.536
Cộng	45.585.977.639	40.036.447.791	45.585.977.639

Giá trị hợp lý của các tài sản tài chính và nợ phải trả tài chính được phản ánh theo giá trị mà công cụ tài chính có thể được chuyển đổi trong một giao dịch hiện tại giữa các bên có đầy đủ hiểu biết và mong muốn giao dịch.

- Giá trị hợp lý của tiền và các khoản tương đương tiền, phải thu khách hàng, cho vay, các khoản phải thu khác, vay, phải trả người bán, người lao động, cổ phiếu chuyển đổi và các khoản phải trả ngắn hạn khác tương đương giá trị sổ sách (đã trừ dự phòng cho phần ước tính có khả năng không thu hồi được) của các khoản mục này do có kỳ hạn ngắn.

- Giá trị hợp lý của các tài sản tài chính sẵn sàng để bán được niêm yết trên thị trường chứng khoán là giá giao dịch công bố tại ngày kết thúc kỳ kế toán. Công ty chưa thực hiện đánh giá chính thức các tài sản tài chính sẵn sàng để bán chưa niêm yết. Tuy nhiên Ban Tổng Giám đốc đánh giá giá trị hợp lý của các tài sản tài chính này không có sự khác biệt trọng yếu so với giá trị ghi sổ.

06 . Mục đích và chính sách quản lý rủi ro của Công ty

a. Rủi ro tín dụng

Rủi ro tín dụng là rủi ro mà một bên tham gia trong một công cụ tài chính hoặc hợp đồng giao dịch không thực hiện các nghĩa vụ của mình, dẫn đến tổn thất về tài chính cho Công ty.

Công ty có các rủi ro tín dụng từ các hoạt động sản xuất kinh doanh (chủ yếu đối với các khoản phải thu khách hàng) và hoạt động tài chính (tiền gửi ngân hàng và các công cụ tài chính khác).



BẢN THUYẾT MINH BÁO CÁO TÀI CHÍNH RIÊNG

Năm 2016

Đơn vị tính: VND

- Phải thu khách hàng

Công ty giảm thiểu rủi ro tín dụng bằng cách chi giao dịch với các đơn vị có khả năng tài chính tốt và nhân viên kế toán công nợ thường xuyên theo dõi nợ phải thu để đôn đốc thu hồi. Trên cơ sở này và khoản phải thu của Công ty liên quan đến nhiều khách hàng khác nhau nên rủi ro tín dụng tập trung đối với khoản phải thu khách hàng là thấp.

- Tiền gửi ngân hàng

Phần lớn tiền gửi ngân hàng của Công ty được gửi tại các ngân hàng lớn, có uy tín ở Việt Nam. Công ty nhận thấy mức độ tập trung rủi ro tín dụng đối với tiền gửi ngân hàng là thấp.

b. Rủi ro thanh khoản

Rủi ro thanh khoản là rủi ro Công ty gặp khó khăn khi thực hiện nghĩa vụ tài chính do thiếu vốn.

Ban Tổng Giám đốc chịu trách nhiệm cao nhất trong quản lý rủi ro thanh khoản. Rủi ro thanh khoản của Công ty chủ yếu phát sinh từ việc các tài sản tài chính và nợ phải trả tài chính có các thời điểm đáo hạn lệch nhau.

Công ty quản lý rủi ro thanh khoản thông qua việc duy trì một dự trữ một lượng tiền và các khoản tương đương tiền phù hợp và các khoản vay ở mức mà Ban Tổng Giám đốc cho là đủ để đáp ứng nhu cầu hoạt động của Công ty nhằm giảm thiểu ảnh hưởng của những biến động về luồng tiền.

Bảng dưới đây tổng hợp thời hạn thanh toán của các khoản nợ phải trả tài chính của Công ty dựa trên các khoản thanh toán dự kiến theo hợp đồng trên cơ sở chưa được chiết khấu:

Tại ngày 31 tháng 12 năm 2016	Từ 01 năm trở xuống	Trên 01 năm đến 05 năm	Trên 05 năm	Cộng
Phải trả cho người bán	22.759.673.453			22.759.673.453
Người mua trả tiền trước	3.252.037.990			3.252.037.990
Vay và nợ		10.293.188.528		10.293.188.528
Chi phí phải trả				
Các khoản phải trả phải nộp khác	7.507.700.536			7.507.700.536
Cộng	33.519.411.979	10.293.188.528		43.812.600.507

BẢN THUYẾT MINH BÁO CÁO TÀI CHÍNH RIÊNG

Năm 2016

Đơn vị tính: VND

Công ty cho rằng mức độ tập trung rủi ro đối với việc trả nợ là thấp. Công ty có khả năng thanh toán các khoản nợ đến hạn từ dòng tiền từ hoạt động kinh doanh và tiền thu từ các tài sản tài chính đáo hạn.

c. Rủi ro thị trường

Rủi ro thị trường là rủi ro mà giá trị hợp lý hoặc các luồng tiền trong tương lai của công cụ tài chính sẽ biến động theo những thay đổi của giá thị trường. Rủi ro thị trường bao gồm 2 loại: rủi ro ngoại tệ, rủi ro lãi suất.

Các phân tích về độ nhạy trình bày dưới đây được lập trên cơ sở giá trị các khoản nợ thuần, tỷ lệ giữa các khoản nợ có lãi suất cố định và các khoản nợ có lãi suất thả nổi là không thay đổi.

- Rủi ro ngoại tệ

Rủi ro ngoại tệ là rủi ro mà giá trị hợp lý hoặc các luồng tiền trong tương lai của công cụ tài chính sẽ biến động theo những thay đổi của tỷ giá hối đoái.

Công ty xuất khẩu sản phẩm với đồng tiền giao dịch chủ yếu là USD do vậy bị ảnh hưởng bởi sự biến động của tỷ giá hối đoái.

Tài sản/(Nợ phải trả) thuần có gốc ngoại tệ của Công ty như sau: Nguyên tệ USD

Chi tiêu	Số cuối năm	Số đầu năm
Tiền và các khoản tương đương tiền	15.655,19	2.432,80
Phải thu khách hàng	139.251,00	
Tài sản/(Nợ phải trả) thuần có gốc ngoại tệ	154.906,19	2.432,80



Dưới đây là bảng phân tích các tác động có thể xảy ra đối với lợi nhuận thuần của Công ty sau khi xem xét mức hiện tại của tỷ giá hối đoái và sự biến động trong quá khứ cũng như kỳ vọng của thị trường trong tương lai. Phân tích này dựa trên giả định là tất cả các biến số khác sẽ không thay đổi, đặc biệt là lãi suất, và bỏ qua ảnh hưởng của các dự báo bán hàng và đi vay.

	Ảnh hưởng đến lợi nhuận thuần	
	Số cuối năm	Số đầu năm
Tỷ giá hối đoái VND và USD tăng 2%	70.575.260	1.092.327
Tỷ giá hối đoái VND và USD giảm 2%	(70.575.260)	(1.092.327)

- Rủi ro lãi suất

Rủi ro lãi suất là rủi ro mà giá trị hợp lý hoặc các luồng tiền trong tương lai của công cụ tài chính sẽ biến động theo những thay đổi của lãi suất thị trường.

Rủi ro lãi suất của Công ty chủ yếu liên quan đến tiền, các khoản tiền gửi ngắn hạn và các khoản vay.

Công ty quản lý rủi ro lãi suất bằng cách phân tích tình hình thị trường để có được các lãi suất có lợi nhất và vẫn nằm trong giới hạn quản lý rủi ro của mình.

Công ty không thực hiện phân tích độ nhạy đối với lãi suất vì rủi ro do thay đổi lãi suất tại ngày lập báo cáo là không đáng kể.

BẢN THUYẾT MINH BÁO CÁO TÀI CHÍNH RIÊNG

Năm 2016

Đơn vị tính: VND

d. Tài sản đảm bảo

- Tài sản thế chấp cho đơn vị khác

Công ty có tài sản là quyền sử dụng đất tại số 9/7A Lý Thường Kiệt, Dĩ An, Bình Dương có nguyên giá 8.600.000.000 đồng để thế chấp đảm bảo các khoản vay vốn lưu động của Công ty TNHH MTV chế biến gỗ Đồng Hòa (Công ty con) cho Ngân hàng Vietcombank - CN Bình Dương vào ngày 31 tháng 12 năm 2016 và ngày 31 tháng 12 năm 2015.

- Tài sản nhận thế chấp của đơn vị khác

Công ty không nắm giữ tài sản đảm bảo nào của đơn vị khác vào ngày 31 tháng 12 năm 2016 và ngày 31 tháng 12 năm 2015.

07. Thông tin về hoạt động liên tục

Trong kỳ kế toán, không có hoạt động hoặc sự kiện phát sinh nào có ảnh hưởng đáng kể đến khả năng hoạt động liên tục của Công ty. Vì vậy, Báo cáo tài chính riêng của Công ty được lập trên cơ sở giả định Công ty sẽ hoạt động liên tục.

08. Số liệu so sánh

Số liệu so sánh là số liệu trên Báo cáo tài chính riêng cho năm tài chính 2015 kết thúc vào ngày 31 tháng 12 năm 2015 đã được kiểm toán bởi Công ty TNHH Dịch vụ Tư vấn Tài chính Kế toán và Kiểm toán Phía Nam (AASCS).

Tp. Hồ Chí Minh, ngày 10 tháng 02 năm 2017

Thay mặt Ban Tổng Giám đốc

Tổng Giám đốc

Người lập biểu

Kế toán trưởng

NGUYỄN HẢI YÊN

VÕ THÀNH NHÂN



TRẦN ĐÌNH MAI