

**CÔNG TY CỔ PHẦN CÔNG NGHIỆP VÀ XUẤT
NHẬP KHẨU CAO SU**

Báo cáo tài chính hợp nhất

Cho năm tài chính 2016 kết thúc vào ngày 31 tháng 12 năm 2016

đã được kiểm toán



Được kiểm toán bởi

CÔNG TY TNHH DỊCH VỤ TƯ VẤN TÀI CHÍNH KẾ TOÁN VÀ KIỂM TOÁN PHÍA NAM (AASCS)

CÔNG TY CỔ PHẦN CÔNG NGHIỆP VÀ XUẤT NHẬP KHẨU CAO SU

64 Trương Định - Quận 3- Tp. Hồ Chí Minh

MỤC LỤC

Nội dung	Trang
BÁO CÁO CỦA BAN TỔNG GIÁM ĐỐC	01 - 03
BÁO CÁO KIỂM TOÁN ĐỘC LẬP	04 - 04
BÁO CÁO TÀI CHÍNH HỢP NHẤT ĐÃ ĐƯỢC KIỂM TOÁN	
Bảng cân đối kế toán hợp nhất	05 - 08
Báo cáo kết quả hoạt động kinh doanh hợp nhất	09 - 09
Báo cáo lưu chuyển tiền tệ hợp nhất	10 - 10
Bản thuyết minh Báo cáo tài chính hợp nhất	11 - 44

5011729
CÔNG TY
NHIỆM HỮU
VỤ TƯ VẤN
NH KẾ TOÁN
KIỂM TOÁN
A NĂM
P HỒ CHÍ

BÁO CÁO CỦA BAN TỔNG GIÁM ĐỐC

Ban Tổng Giám đốc Công ty Cổ phần Công nghiệp và Xuất nhập khẩu Cao su trình bày Báo cáo của mình và Báo cáo tài chính hợp nhất của Công ty Cổ phần Công nghiệp và Xuất nhập khẩu Cao su (sau đây gọi tắt là "Công ty") và các Công ty con cho năm tài chính 2016 kết thúc vào ngày 31 tháng 12 năm 2016.

CÔNG TY

1. Hình thức sở hữu vốn

Công ty Cổ phần Công nghiệp và Xuất nhập khẩu Cao su tiền thân là Công ty Công nghiệp và Xuất nhập khẩu Cao su (Số đăng ký kinh doanh 102451 do Trọng tài kinh tế cấp ngày 18 tháng 03 năm 1993). Công ty hoạt động theo Giấy chứng nhận đăng ký kinh doanh cổ phần lần đầu số 4103003436 ngày 28 tháng 05 năm 2005, đăng ký thay đổi bổ sung lần thứ 6 ngày 03 tháng 11 năm 2014 do Sở Kế hoạch và Đầu tư Thành phố Hồ Chí Minh cấp.

Vốn góp thực tế của Công ty tại ngày 31/12/2016 là: **100.303.080.000 VND**

Trụ sở chính của Công ty tại: 64 Trương Định - Quận 3- Tp. Hồ Chí Minh

Danh sách các đơn vị trực thuộc

<u>Tên</u>	<u>Địa chỉ</u>
+ Văn phòng Công ty	64 Trương Định - Quận 3- Tp. Hồ Chí Minh
+ Chi nhánh Công ty - Xí nghiệp Cao su Kỹ thuật Tam Hiệp	Đường số 3, KCN Biên hòa 1, Đồng Nai
+ Chi nhánh Công ty - Xí nghiệp Kho Vận	Số 2A/2 Trần Hưng Đạo, Dĩ An, Bình Dương
+ Chi nhánh Công ty - Xí nghiệp Tam Phước	Lô 43 đường số 7 KCN Tam Phước, Biên Hòa, Đồng Nai

2. Lĩnh vực kinh doanh

Sản xuất, dịch vụ.

3. Ngành nghề kinh doanh:

Công nghiệp chế biến sản phẩm từ cây cao su. Gia công, sản xuất, mua bán giày thể thao xuất khẩu. Mua bán cao su và sản phẩm cao (giày dép, bao bì) sản phẩm đồ mộc, hàng thủ công mỹ nghệ từ gỗ cao su do công ty sản xuất, máy móc thiết bị vật tư nguyên liệu phục vụ sản xuất các sản phẩm từ cao su của công ty, vật tư thiết bị phục vụ cho trồng trọt và chế biến cao su, nông sản, máy móc phương tiện vận tải, phân bón, hóa chất (trừ hóa chất có tính độc hại mạnh), vật liệu xây dựng, vật tư cho luyện kim. Kinh doanh nhà. Cho thuê kho bãi, văn phòng. Mua bán nguyên vật liệu gỗ, sản phẩm đồ mộc và hàng trang trí nội thất, hàng thủ công mỹ nghệ. Xây dựng các công trình công nghiệp, dân dụng. Kinh doanh bất động sản. Trồng, khai thác và chế biến cây cao su, và cây trồng rừng khác (trừ chế biến gỗ tại trụ sở). Cho thuê máy móc, thiết bị công nghiệp.

4. Cấu trúc các công ty con

- Tổng số các công ty con: 2
- + Số lượng Công ty con được hợp nhất: 2
- + Số lượng Công ty không hợp nhất: 0

Tên	Địa chỉ	Tỷ lệ lợi ích	Tỷ lệ quyền biểu quyết
Công ty con			
+ Công ty TNHH MTV Thương mại và Địa ốc Hồng Phúc	50 - 52 Võ Văn Tần, P.6, Q.3, Tp. Hồ Chí Minh	100%	100%
+ Công ty TNHH MTV Chế biến Gỗ Đồng Hòa	9/7A Lý Thường Kiệt, Khu phố Thống nhất 1, Dĩ An, Bình Dương	100%	100%

BÁO CÁO CỦA BAN TỔNG GIÁM ĐỐC

KẾT QUẢ HOẠT ĐỘNG

Kết quả hoạt động kinh doanh hợp nhất của Công ty và các công ty con và tình hình tài chính tại ngày 31/12/2016 được thể hiện trong Báo cáo tài chính hợp nhất đính kèm.

CÁC SỰ KIỆN SAU NGÀY KHÓA SỔ KẾ TOÁN LẬP BÁO CÁO TÀI CHÍNH HỢP NHẤT

Ban Tổng Giám đốc Công ty khẳng định không có sự kiện trọng yếu nào phát sinh sau ngày 31/12/2016 cho đến thời điểm lập Báo cáo tài chính hợp nhất này mà chưa được xem xét điều chỉnh số liệu hoặc công bố trên Báo cáo tài chính hợp nhất.

HỘI ĐỒNG QUẢN TRỊ, BAN TỔNG GIÁM ĐỐC VÀ BAN KIỂM SOÁT VÀ ĐẠI DIỆN THEO PHÁP LUẬT VÀ KẾ TOÁN TRƯỞNG

Các thành viên của Hội đồng Quản trị bao gồm:

Ông:	Trần Minh	Chủ tịch
Ông:	Trần Đình Mai	Phó chủ tịch
Ông:	Nguyễn Văn Minh	Thành viên
Ông:	Phùng Bá Thành	Thành viên
Bà:	Lê Thị Ngọc Lý	Thành viên

Các thành viên của Ban Tổng Giám đốc bao gồm:

Ông:	Trần Đình Mai	Tổng Giám đốc
Ông:	Phùng Bá Thành	Phó Tổng Giám đốc
Ông:	Trần Công Hải	Phó Tổng Giám đốc
Ông:	Bùi Văn Dũng	Phó Tổng Giám đốc
Ông:	Thái Văn Thắng	Phó Tổng Giám đốc

Bổ nhiệm 01/05/2016

Các thành viên của Ban Kiểm soát bao gồm:

Ông:	Bùi Văn Dũng	Trưởng ban	Miễn nhiệm 01/05/2016
Bà:	Nguyễn Thị Ngọc Hiệp	Trưởng ban	Bổ nhiệm 22/04/2016
Bà:	Phạm Thị Thu Hương	Ủy viên	
Bà:	Nguyễn Hải Yến	Ủy viên	
Ông:	Nguyễn Trọng Hùng	Ủy viên	

Đại diện theo pháp luật:

Ông: Trần Đình Mai

Kế toán trưởng:

Ông: Võ Thành Nhân

Bổ nhiệm 01/04/2016

Ông: Nguyễn Hồng Minh

Miễn nhiệm 01/04/2016

KIỂM TOÁN VIÊN

Công ty TNHH Dịch vụ Tư vấn Tài chính Kế toán và Kiểm toán Phía Nam (AASCS) bày tỏ nguyện vọng tiếp tục làm công tác kiểm toán cho Công ty.



BÁO CÁO CỦA BAN TỔNG GIÁM ĐỐC

CÔNG BỐ TRÁCH NHIỆM CỦA BAN TỔNG GIÁM ĐỐC ĐỐI VỚI BÁO CÁO TÀI CHÍNH HỢP NHẤT

Ban Tổng Giám đốc Công ty chịu trách nhiệm về việc lập Báo cáo tài chính hợp nhất phản ánh trung thực, hợp lý tình hình hoạt động, kết quả hoạt động kinh doanh hợp nhất và tình hình lưu chuyển tiền tệ hợp nhất của Công ty cho năm tài chính 2016 kết thúc vào ngày 31 tháng 12 năm 2016. Trong quá trình lập Báo cáo tài chính hợp nhất, Ban Tổng Giám đốc Công ty cam kết đã tuân thủ các yêu cầu sau:

- Xây dựng và duy trì kiểm soát nội bộ mà Hội đồng Quản trị và Ban Tổng Giám đốc xác định là cần thiết để đảm bảo cho việc lập và trình bày Báo cáo tài chính hợp nhất không còn chứa đựng sai sót trọng yếu do gian lận hoặc do nhầm lẫn;
- Lựa chọn các chính sách kế toán thích hợp và áp dụng các chính sách này một cách nhất quán;
- Đưa ra các đánh giá và dự đoán hợp lý và thận trọng;
- Các chuẩn mực kế toán đang áp dụng được Công ty tuân thủ, không có những áp dụng sai lệch trọng yếu đến mức cần phải công bố và giải thích trong Báo cáo tài chính hợp nhất này.
- Lập và trình bày các báo cáo tài chính hợp nhất trên cơ sở tuân thủ các chuẩn mực kế toán, chế độ kế toán và các quy định có liên quan hiện hành;
- Lập các Báo cáo tài chính hợp nhất dựa trên cơ sở hoạt động kinh doanh liên tục, trừ trường hợp không thể cho rằng Công ty sẽ tiếp tục hoạt động kinh doanh.

Ban Tổng Giám đốc Công ty đảm bảo rằng các sổ kế toán được lưu giữ để phản ánh tình hình tài chính của Công ty, với mức độ trung thực, hợp lý tại bất cứ thời điểm nào và đảm bảo rằng Báo cáo tài chính hợp nhất tuân thủ các quy định hiện hành của Nhà nước. Đồng thời có trách nhiệm trong việc bảo đảm an toàn tài sản của Công ty và thực hiện các biện pháp thích hợp để ngăn chặn, phát hiện các hành vi gian lận và các vi phạm khác.

Ban Tổng Giám đốc Công ty cam kết rằng Báo cáo tài chính hợp nhất đã phản ánh trung thực và hợp lý tình hình tài chính của Công ty tại thời điểm ngày 31 tháng 12 năm 2016, kết quả hoạt động kinh doanh hợp nhất và tình hình lưu chuyển tiền tệ hợp nhất cho năm tài chính kết thúc cùng ngày, phù hợp với chuẩn mực, chế độ kế toán doanh nghiệp Việt Nam và tuân thủ các quy định pháp lý có liên quan đến việc lập và trình bày Báo cáo tài chính hợp nhất.

CAM KẾT KHÁC

Ban Tổng Giám đốc cam kết rằng Công ty không vi phạm nghĩa vụ công bố thông tin theo quy định tại Thông tư số 155/2015/TT-BTC ngày 06/10/2015 do Bộ tài chính ban hành về hướng dẫn về việc công bố thông tin trên thị trường chứng khoán.

PHÊ DUYỆT CÁC BÁO CÁO TÀI CHÍNH HỢP NHẤT

Chúng tôi, Hội đồng Quản trị Công ty Cổ phần Công nghiệp và Xuất nhập khẩu Cao su phê duyệt Báo cáo tài chính hợp nhất cho năm tài chính 2016 kết thúc vào ngày 31 tháng 12 năm 2016 của Công ty .

Tp. Hồ Chí Minh, ngày 28 tháng 02 năm 2017

Thay mặt Hội đồng Quản trị
Chủ tịch

TRẦN MINH

Thay mặt Ban Tổng Giám đốc
Tổng Giám đốc



TRẦN ĐÌNH MAI



Số: ~~119~~./BCKT/TC/2017/AASCS

BÁO CÁO KIỂM TOÁN ĐỘC LẬP

Kính gửi: Các cổ đông, Hội đồng Quản trị và Ban Tổng Giám đốc
của Công ty Cổ phần Công nghiệp và Xuất nhập khẩu Cao su

Chúng tôi đã kiểm toán Báo cáo tài chính hợp nhất của Công ty Cổ phần Công nghiệp và Xuất nhập khẩu Cao su (sau đây gọi tắt là "Công ty") và các Công ty con được lập ngày 28 tháng 02 năm 2017, từ trang 05 đến trang 44, bao gồm Bảng cân đối kế toán hợp nhất tại ngày 31 tháng 12 năm 2016, Báo cáo kết quả hoạt động kinh doanh hợp nhất, Báo cáo lưu chuyển tiền tệ hợp nhất cho năm tài chính kết thúc cùng ngày, và Bản thuyết minh Báo cáo tài chính hợp nhất.

Trách nhiệm của Ban Tổng Giám đốc

Ban Tổng Giám đốc Công ty chịu trách nhiệm về việc lập và trình bày trung thực và hợp lý Báo cáo tài chính hợp nhất của Công ty theo chuẩn mực kế toán, chế độ kế toán doanh nghiệp Việt Nam và các quy định pháp lý có liên quan đến việc lập và trình bày Báo cáo tài chính hợp nhất và chịu trách nhiệm về kiểm soát nội bộ mà Ban Tổng Giám đốc xác định là cần thiết để đảm bảo cho việc lập và trình bày Báo cáo tài chính hợp nhất không có sai sót trọng yếu do gian lận hoặc nhầm lẫn.

Trách nhiệm của Kiểm toán viên

Trách nhiệm của chúng tôi là đưa ra ý kiến về Báo cáo tài chính hợp nhất dựa trên kết quả của cuộc kiểm toán. Chúng tôi đã tiến hành kiểm toán theo các chuẩn mực kiểm toán Việt Nam. Các chuẩn mực này yêu cầu chúng tôi tuân thủ chuẩn mực và các quy định về đạo đức nghề nghiệp, lập kế hoạch và thực hiện cuộc kiểm toán để đạt được sự đảm bảo hợp lý về việc liệu Báo cáo tài chính hợp nhất của Công ty có còn sai sót trọng yếu hay không.

Công việc kiểm toán bao gồm thực hiện các thủ tục nhằm thu thập các bằng chứng kiểm toán về các số liệu và thuyết minh trên Báo cáo tài chính hợp nhất. Các thủ tục kiểm toán được lựa chọn dựa trên xét đoán của kiểm toán viên, bao gồm đánh giá rủi ro có sai sót trọng yếu trong Báo cáo tài chính hợp nhất do gian lận hoặc nhầm lẫn. Khi thực hiện đánh giá các rủi ro này, kiểm toán viên đã xem xét kiểm soát nội bộ của Công ty liên quan đến việc lập và trình bày Báo cáo tài chính hợp nhất trung thực, hợp lý nhằm thiết kế các thủ tục kiểm toán phù hợp với tình hình thực tế, tuy nhiên không nhằm mục đích đưa ra ý kiến về hiệu quả của kiểm soát nội bộ của Công ty. Công việc kiểm toán cũng bao gồm đánh giá tính thích hợp của các chính sách kế toán được áp dụng và tính hợp lý của các ước tính kế toán của Ban Tổng Giám đốc cũng như đánh giá việc trình bày tổng thể Báo cáo tài chính hợp nhất.

Chúng tôi tin tưởng rằng các bằng chứng kiểm toán mà chúng tôi đã thu thập được là đầy đủ và thích hợp làm cơ sở cho ý kiến kiểm toán của chúng tôi.

Ý kiến của kiểm toán viên:

Theo ý kiến của chúng tôi, Báo cáo tài chính hợp nhất đã phản ánh trung thực và hợp lý, trên các khía cạnh trọng yếu tình hình tài chính của Công ty tại ngày 31 tháng 12 năm 2016, cũng như kết quả hoạt động kinh doanh hợp nhất và tình hình lưu chuyển tiền tệ hợp nhất cho năm tài chính kết thúc cùng ngày, phù hợp với chuẩn mực kế toán, chế độ kế toán doanh nghiệp Việt Nam và các quy định pháp lý có liên quan đến việc lập và trình bày Báo cáo tài chính hợp nhất.

TP. Hồ Chí Minh, ngày 17 tháng 3 năm 2017

Công ty TNHH Dịch vụ Tư vấn Tài chính

Kế toán và Kiểm toán Phía Nam (AASCS)

Tổng giám đốc



Đỗ Khắc Thanh

Giấy CN ĐKHN kiểm toán số 0064-2013-142-1

Kiểm toán viên

Lê Văn Tuấn

Giấy CN ĐKHN kiểm toán số 0479-2013-142-1

29 Vo Thi Sau Street, District 1, Ho Chi Minh City
Tel: (08) 3820 5944 - (08) 3820 5947 - Fax: (08) 3820 5942
Email: info@aascs.com.vn Website: www.aascs.com.vn

BẢNG CÂN ĐỐI KẾ TOÁN HỢP NHẤT

Tại ngày 31 tháng 12 năm 2016

Đơn vị tính: VND

Mã số	TÀI SẢN	Thuyết minh	Số cuối năm	Số đầu năm
100	A. TÀI SẢN NGẮN HẠN		162.074.820.284	153.124.866.054
110	I. Tiền và các khoản tương đương tiền	V.01	16.240.280.886	40.063.758.638
111	1. Tiền		8.466.280.886	12.816.758.638
112	2. Các khoản tương đương tiền		7.774.000.000	27.247.000.000
120	II. Đầu tư tài chính ngắn hạn	V.02	37.854.000.000	17.000.000.000
121	1. Chứng khoán kinh doanh			
122	2. Dự phòng giảm giá chứng khoán kinh doanh (*)			
123	3. Đầu tư nắm giữ đến ngày đáo hạn		37.854.000.000	17.000.000.000
130	III. Các khoản phải thu ngắn hạn		68.212.964.206	41.871.150.707
131	1. Phải thu ngắn hạn của khách hàng	V.03	50.496.269.889	46.534.294.814
132	2. Trả trước cho người bán ngắn hạn		28.798.008.364	8.339.804.470
133	3. Phải thu nội bộ ngắn hạn			
134	4. Phải thu theo tiến độ kế hoạch hợp đồng xây dựng			
135	5. Phải thu về cho vay ngắn hạn			
136	6. Phải thu ngắn hạn khác	V.04	4.744.369.768	2.840.862.487
137	7. Dự phòng phải thu ngắn hạn khó đòi (*)		(22.141.303.778)	(22.247.923.204)
139	8. Tài sản thiếu chờ xử lý	V.05	6.315.619.963	6.404.112.140
140	IV. Hàng tồn kho	V.07	36.917.641.442	51.179.852.113
141	1. Hàng tồn kho		36.917.641.442	51.179.852.113
149	2. Dự phòng giảm giá hàng tồn kho (*)			
150	V. Tài sản ngắn hạn khác		2.849.933.750	3.010.104.596
151	1. Chi phí trả trước ngắn hạn	V.11	384.199.454	8.228.572
152	2. Thuế GTGT được khấu trừ		1.858.211.712	2.614.172.853
153	3. Thuế và các khoản khác phải thu Nhà nước	V.14	607.522.584	387.703.171
154	4. Giao dịch mua bán lại trái phiếu Chính phủ			
155	5. Tài sản ngắn hạn khác			



BẢNG CÂN ĐỐI KẾ TOÁN HỢP NHẤT

Tại ngày 31 tháng 12 năm 2016

Đơn vị tính: VND

Mã số	TÀI SẢN	Thuyết minh	Số cuối năm	Số đầu năm
200	B. TÀI SẢN DÀI HẠN		57.700.606.927	61.062.527.292
210	I. Các khoản phải thu dài hạn		110.421.293	115.596.293
211	1. Phải thu dài hạn của khách hàng			
212	2. Trả trước cho người bán dài hạn			
213	3. Vốn kinh doanh ở đơn vị trực thuộc			
215	5. Phải thu về cho vay dài hạn			
216	6. Phải thu dài hạn khác	V.04	110.421.293	115.596.293
219	7. Dự phòng phải thu dài hạn khó đòi (*)			
220	II. Tài sản cố định		41.958.227.374	45.157.184.949
221	1. Tài sản cố định hữu hình	V.09	35.015.381.163	37.909.247.508
222	- Nguyên giá		64.380.397.833	70.312.147.868
223	- Giá trị hao mòn lũy kế (*)		(29.365.016.670)	(32.402.900.360)
224	2. Tài sản cố định thuê tài chính			
225	- Nguyên giá			
226	- Giá trị hao mòn lũy kế (*)			
227	3. Tài sản cố định vô hình	V.10	6.942.846.211	7.247.937.441
228	- Nguyên giá		10.403.200.016	10.403.200.016
229	- Giá trị hao mòn lũy kế (*)		(3.460.353.805)	(3.155.262.575)
230	III. Bất động sản đầu tư			
231	- Nguyên giá			
232	- Giá trị hao mòn lũy kế (*)			
240	IV. Tài sản dở dang dài hạn	V.08	1.444.116.770	1.174.051.315
241	1. Chi phí sản xuất, kinh doanh dở dang dài hạn			
242	2. Chi phí xây dựng cơ bản dở dang		1.444.116.770	1.174.051.315
250	V. Đầu tư tài chính dài hạn	V.02	11.754.100.000	11.754.100.000
251	1. Đầu tư vào công ty con			
252	2. Đầu tư vào công ty liên doanh, liên kết			
253	3. Đầu tư góp vốn vào đơn vị khác		11.754.100.000	11.754.100.000
254	4. Dự phòng đầu tư tài chính dài hạn (*)			
255	5. Đầu tư nắm giữ đến ngày đáo hạn			
260	V. Tài sản dài hạn khác		2.433.741.490	2.861.594.735
261	1. Chi phí trả trước dài hạn	V.11	2.433.741.490	2.861.594.735
262	2. Tài sản thuế thu nhập hoãn lại			
263	3. Thiết bị, vật tư, phụ tùng thay thế dài hạn			
268	4. Tài sản dài hạn khác			
269	5. Lợi thế thương mại			
270	TỔNG CỘNG TÀI SẢN		219.775.427.211	214.187.393.346



BẢNG CÂN ĐỐI KẾ TOÁN HỢP NHẤT

Tại ngày 31 tháng 12 năm 2016

Đơn vị tính: VND

Mã số	NGUỒN VỐN	Thuyết minh	Số cuối năm	Số đầu năm
300	C. NỢ PHẢI TRẢ		87.402.552.114	84.643.693.238
310	I. Nợ ngắn hạn		73.878.778.302	70.844.737.220
311	1. Phải trả người bán ngắn hạn	V.13	24.096.586.379	26.619.889.202
312	2. Người mua trả tiền trước ngắn hạn		9.575.117.479	11.567.942.039
313	3. Thuế và các khoản phải nộp Nhà nước	V.14	796.882.321	4.127.657.920
314	4. Phải trả người lao động		1.985.432.377	2.374.739.170
315	5. Chi phí phải trả ngắn hạn			
316	6. Phải trả nội bộ ngắn hạn			
317	7. Phải trả theo tiến độ kế hoạch hợp đồng xây dựng			
318	8. Doanh thu chưa thực hiện ngắn hạn			
319	9. Phải trả ngắn hạn khác	V.15	7.754.149.857	6.057.013.882
320	10. Vay và nợ thuê tài chính ngắn hạn		29.125.200.813	19.665.820.202
321	11. Dự phòng phải trả ngắn hạn	V.17	545.409.076	431.674.805
322	12. Quỹ khen thưởng, phúc lợi			
323	13. Quỹ bình ổn giá			
324	14. Giao dịch mua bán lại trái phiếu Chính phủ			
330	II. Nợ dài hạn		13.523.773.812	13.798.956.018
331	1. Phải trả người bán dài hạn			
332	2. Người mua trả tiền trước dài hạn			
333	3. Chi phí phải trả dài hạn			
334	4. Phải trả nội bộ về vốn kinh doanh			
335	5. Phải trả nội bộ dài hạn			
336	6. Doanh thu chưa thực hiện dài hạn	V.16	3.230.585.284	3.230.585.284
337	7. Phải trả dài hạn khác			
338	8. Vay và nợ thuê tài chính dài hạn	V.12	10.293.188.528	10.293.188.528
339	9. Trái phiếu chuyển đổi			
340	10. Cổ phiếu ưu đãi			
341	11. Thuế thu nhập hoãn lại phải trả	V.18		275.182.206
342	12. Dự phòng phải trả dài hạn			
343	13. Quỹ phát triển khoa học và công nghệ			



BẢNG CÂN ĐỐI KẾ TOÁN HỢP NHẤT

Tại ngày 31 tháng 12 năm 2016

Đơn vị tính: VND

Mã số	NGUỒN VỐN	Thuyết minh	Số cuối năm	Số đầu năm
400	D. VỐN CHỦ SỞ HỮU	V.19	132.372.875.097	129.543.700.108
410	I. Vốn chủ sở hữu		132.372.875.097	129.543.700.108
411	1. Vốn đầu tư của chủ sở hữu		100.303.080.000	100.303.080.000
411a	- Cổ phiếu phổ thông có quyền biểu quyết		99.907.080.000	99.907.080.000
411b	- Cổ phiếu ưu đãi		396.000.000	396.000.000
412	2. Thặng dư vốn cổ phần		31.410.714.600	31.410.714.600
413	3. Quyền chọn chuyển đổi trái phiếu			
414	4. Vốn khác của chủ sở hữu			
415	5. Cổ phiếu quỹ (*)		(2.833.000.000)	(2.833.000.000)
416	6. Chênh lệch đánh giá lại tài sản			
417	7. Chênh lệch tỷ giá hối đoái			
418	8. Quỹ đầu tư phát triển		12.854.695.083	12.854.695.083
419	9. Quỹ hỗ trợ sắp xếp doanh nghiệp			
420	10. Quỹ khác thuộc vốn chủ sở hữu			
421	11. Lợi nhuận sau thuế chưa phân phối		(9.362.614.586)	(12.191.789.575)
421a	- LNST chưa phân phối lũy kế đến cuối kỳ trước		(12.191.789.575)	(13.973.691.121)
421b	- LNST chưa phân phối kỳ này		2.829.174.989	1.781.901.546
422	12. Nguồn vốn đầu tư XDCB			
429	13. Lợi ích cổ đông không kiểm soát			
430	II. Nguồn kinh phí và quỹ khác			
431	1. Nguồn kinh phí			
432	2. Nguồn kinh phí đã hình thành TSCĐ			
440	TỔNG CỘNG NGUỒN VỐN		219.775.427.211	214.187.393.346


Tp. Hồ Chí Minh, ngày 28 tháng 02 năm 2017

Thay mặt Ban Tổng Giám đốc


Tổng Giám đốc

Người lập biểu

Kế toán trưởng



NGUYỄN HẢI YÊN



VÕ THÀNH NHÂN



TRẦN ĐÌNH MAI

BÁO CÁO KẾT QUẢ HOẠT ĐỘNG KINH DOANH HỢP NHẤT

Năm 2016



Mã số	Chỉ tiêu	Thuyết minh	Năm nay	Năm trước
01	1. Doanh thu bán hàng và cung cấp dịch vụ	VI.01	456.181.815.079	476.450.490.280
02	2. Các khoản giảm trừ doanh thu	VI.02		
10	3. Doanh thu thuần về bán hàng và cung cấp dịch vụ		456.181.815.079	476.450.490.280
11	4. Giá vốn hàng bán	VI.03	432.899.580.125	455.092.810.741
20	5. Lợi nhuận gộp về bán hàng và cung cấp dịch vụ		23.282.234.954	21.357.679.539
21	6. Doanh thu hoạt động tài chính	VI.04	3.020.990.853	4.090.504.530
22	7. Chi phí tài chính	VI.05	1.409.760.773	1.641.659.178
23	Trong đó: Chi phí lãi vay		1.144.859.925	1.342.214.612
24	8. Phần lãi hoặc lỗ trong công ty liên kết, liên doanh			
25	8. Chi phí bán hàng	VI.06	4.046.765.145	4.578.951.205
26	9. Chi phí quản lý doanh nghiệp	VI.06	25.956.140.543	23.731.465.808
30	10. Lợi nhuận thuần từ hoạt động kinh doanh		(5.109.440.654)	(4.503.892.122)
31	11. Thu nhập khác	VI.07	8.944.581.854	8.407.482.914
32	12. Chi phí khác	VI.08	1.191.284.591	1.499.529.145
40	13. Lợi nhuận khác		7.753.297.263	6.907.953.769
50	14. Tổng lợi nhuận kế toán trước thuế		2.643.856.609	2.404.061.647
51	15. Chi phí thuế TNDN hiện hành	VI.10	89.863.826	336.789.397
52	16. Chi phí thuế TNDN hoãn lại	VI.11	(275.182.206)	706.700.927
60	17. Lợi nhuận sau thuế thu nhập doanh nghiệp		2.829.174.989	1.360.571.323
61	18. Lợi nhuận kế toán sau thuế của công ty mẹ		2.829.174.989	1.357.701.223
62	19. Lợi nhuận kế toán sau thuế của cổ đông không kiểm soát			2.870.100
70	20. Lãi cơ bản trên cổ phiếu		284	137
71	21. Lãi suy giảm trên cổ phiếu		284	137

Tp. Hồ Chí Minh, ngày 28 tháng 02 năm 2017

Người lập biểu

NGUYỄN HẢI YẾN

Kế toán trưởng

VÕ THÀNH NHÂN

Thay mặt Ban Tổng Giám đốc

Tổng Giám đốc



TRẦN ĐÌNH MAI

BÁO CÁO LƯU CHUYỂN TIỀN TỆ HỢP NHẤT

(Theo phương pháp trực tiếp)

Năm 2016

Đơn vị tính: VND

Mã số	Chỉ tiêu	Thuyết minh	Năm nay	Năm trước
I. Lưu chuyển tiền từ hoạt động kinh doanh				
01	1. Tiền thu từ bán hàng, cung cấp dịch vụ và doanh thu khác		468.584.479.778	473.184.711.482
02	2. Tiền chi trả cho người cung cấp hàng hóa và dịch vụ		(432.866.835.005)	(425.255.371.475)
03	3. Tiền chi trả cho người lao động		(37.066.515.752)	(35.421.962.700)
04	4. Tiền lãi vay đã trả		(1.179.217.867)	(1.582.093.125)
05	5. Thuế thu nhập doanh nghiệp đã nộp		(53.909.021)	(1.537.037.791)
06	6. Tiền thu khác từ hoạt động kinh doanh		35.677.296.363	206.392.792.997
07	7. Tiền chi khác cho hoạt động kinh doanh		(57.142.119.833)	(204.031.449.848)
20	Lưu chuyển tiền thuần từ hoạt động kinh doanh		(24.046.821.338)	11.749.589.540
II. Lưu chuyển tiền từ hoạt động đầu tư				
21	1. Tiền chi để mua sắm, xây dựng TSCĐ và các tài sản dài hạn khác		(1.303.872.491)	(2.334.276.328)
22	2. Tiền thu từ thanh lý, nhượng bán TSCĐ và các tài sản dài hạn khác		10.169.926.476	263.311.294
23	3. Tiền chi cho vay, mua các công cụ nợ của đơn vị khác		(22.000.000.000)	(16.952.817.000)
24	4. Tiền thu hồi cho vay, bán lại các công cụ nợ của đơn vị khác		17.000.000.000	2.200.000.000
25	5. Tiền chi đầu tư góp vốn vào đơn vị khác		(15.854.000.000)	(1.811.122.802)
26	6. Tiền thu hồi đầu tư góp vốn vào đơn vị khác			1.376.159.124
27	7. Tiền thu lãi cho vay, cổ tức và lợi nhuận được chia		2.546.890.601	2.917.213.309
30	Lưu chuyển tiền thuần từ hoạt động đầu tư		(9.441.055.415)	(14.341.532.403)
III. Lưu chuyển tiền từ hoạt động tài chính				
31	1. Tiền thu từ phát hành cổ phiếu, nhận vốn góp của chủ sở hữu			
33	3. Tiền thu từ đi vay		133.346.607.297	107.805.090.993
34	4. Tiền trả nợ gốc vay		(123.887.226.686)	(111.378.743.310)
35	5. Tiền trả nợ gốc thuê tài chính			
36	6. Cổ tức, lợi nhuận đã trả cho chủ sở hữu		(56.714.350)	(3.007.140.912)
40	Lưu chuyển tiền thuần từ hoạt động tài chính		9.402.666.261	(6.580.793.229)
50	Lưu chuyển tiền thuần trong kỳ		(24.085.210.491)	(9.172.736.092)
60	Tiền và tương đương tiền đầu kỳ		40.063.758.638	48.959.134.445
61	Ảnh hưởng của thay đổi tỷ giá hối đoái quy đổi ngoại tệ		261.732.739	277.360.285
70	Tiền và tương đương tiền cuối kỳ		16.240.280.886	40.063.758.638


Tp. Hồ Chí Minh, ngày 28 tháng 02 năm 2017

Người lập biểu



NGUYỄN HẢI YẾN

Kế toán trưởng



VÕ THÀNH NHÂN

Thay mặt Ban Tổng Giám đốc

Tổng Giám đốc



TRẦN ĐÌNH MAI

BẢN THUYẾT MINH BÁO CÁO TÀI CHÍNH HỢP NHẤT

Năm 2016

Đơn vị tính: VND

I. ĐẶC ĐIỂM HOẠT ĐỘNG CỦA CÔNG TY

1. Hình thức sở hữu vốn

Công ty Cổ phần Công nghiệp và Xuất nhập khẩu Cao su tiền thân là Công ty Công nghiệp và Xuất nhập khẩu Cao su (Số đăng ký kinh doanh 102451 do Trọng tài kinh tế cấp ngày 18 tháng 03 năm 1993). Công ty hoạt động theo Giấy chứng nhận đăng ký kinh doanh cổ phần lần đầu số 4103003436 ngày 28 tháng 05 năm 2005, đăng ký thay đổi bổ sung lần thứ 6 ngày 03 tháng 11 năm 2014 do Sở Kế hoạch và Đầu tư Thành phố Hồ Chí Minh cấp.

Vốn góp thực tế của Công ty tại ngày 31/12/2016 là: **100.303.080.000 VND**

Trụ sở chính của Công ty tại: 64 Trương Định - Quận 3- Tp. Hồ Chí Minh

2. Lĩnh vực kinh doanh

Sản xuất, dịch vụ.

3. Ngành nghề kinh doanh

Công nghiệp chế biến sản phẩm từ cây cao su. Gia công, sản xuất, mua bán giày thể thao xuất khẩu. Mua bán cao su và sản phẩm cao su (giày dép, bao bì) sản phẩm đồ mộc, hàng thủ công mỹ nghệ từ gỗ cao su do công ty sản xuất, máy móc thiết bị vật tư nguyên liệu phục vụ sản xuất các sản phẩm từ cao su của công ty, vật tư thiết bị phục vụ cho trồng trọt và chế biến cao su, nông sản, máy móc phương tiện vận tải, phân bón, hóa chất (trừ hóa chất có tính độc hại mạnh), vật liệu xây dựng, vật tư cho luyện kim. Kinh doanh nhà. Cho thuê kho bãi, văn phòng. Mua bán nguyên vật liệu gỗ, sản phẩm đồ mộc và hàng trang trí nội thất, hàng thủ công mỹ nghệ. Xây dựng các công trình công nghiệp, dân dụng. Kinh doanh bất động sản. Trồng, khai thác và chế biến cây cao su, và cây trồng rừng khác (trừ chế biến gỗ tại trụ sở). Cho thuê máy móc, thiết bị công nghiệp.

4. Chu kỳ sản xuất kinh doanh thông thường: 12 tháng

5. Đặc điểm hoạt động của Công ty trong năm tài chính có ảnh hưởng đến Báo cáo tài chính hợp nhất: Không có

6. Cấu trúc các Công ty con

- Tổng số các Công ty con :2
- + Số lượng Công ty con được hợp nhất :2
- + Số lượng Công ty con không được hợp nhất :0

- Thông tin về tái cấu trúc: trong kỳ, Công ty không phát sinh việc mua thêm, thanh lý, thoái vốn tại các công ty con

- Danh sách các Công ty con được hợp nhất

Tên công ty	Địa chỉ	Tỷ lệ lợi ích		Tỷ lệ quyền biểu quyết	
		Số cuối năm	Số đầu năm	Số cuối năm	Số đầu năm
+ Công ty TNHH MTV Thương mại và Địa ốc Hồng Phúc	50 - 52 Võ Văn Tần, P.6, Q.3, Tp. Hồ Chí Minh	100,00%	100,00%	100,00%	100,00%
+ Công ty TNHH MTV Chế biến Gỗ Đông Hòa	9/7A Lý Thường Kiệt, Khu phố Thống nhất 1, Dĩ An, Bình Dương	100,00%	100,00%	100,00%	100,00%

- Những sự kiện ảnh hưởng quan trọng đến hoạt động kinh doanh của Công ty và các công ty con trong năm tài chính: Không có

BẢN THUYẾT MINH BÁO CÁO TÀI CHÍNH HỢP NHẤT

Năm 2016

Đơn vị tính: VND

II . KỲ KẾ TOÁN, ĐƠN VỊ TIỀN TỆ SỬ DỤNG TRONG KẾ TOÁN

Kỳ kế toán, đơn vị tiền tệ sử dụng trong kế toán

Kỳ kế toán năm của Công ty bắt đầu từ ngày 01 tháng 01 và kết thúc vào ngày 31 tháng 12 hàng năm.
Đơn vị tiền tệ sử dụng trong ghi chép kế toán là đồng Việt Nam (VND)

III . CHUẨN MỤC VÀ CHẾ ĐỘ KẾ TOÁN ÁP DỤNG

1 . Chế độ kế toán:

Công ty áp dụng Chế độ kế toán doanh nghiệp ban hành theo Thông tư số 200/2014/TT/BTC ngày 22/12/2014, Thông tư số 202/2014/TT/BTC ngày 22/12/2014 của Bộ Tài chính và các Thông tư văn bản hướng dẫn bổ sung.

2 . Tuyên bố về việc tuân thủ Chuẩn mực kế toán và Chế độ kế toán

Công ty đã áp dụng các Chuẩn mực kế toán Việt Nam và các văn bản hướng dẫn Chuẩn mực do Nhà nước đã ban hành. Các Báo cáo tài chính hợp nhất được lập và trình bày theo đúng mọi quy định của từng chuẩn mực, thông tư hướng dẫn thực hiện chuẩn mực và Chế độ kế toán hiện hành đang áp dụng.

IV . CÁC CHÍNH SÁCH KẾ TOÁN ÁP DỤNG

Các loại tỷ giá hối đoái áp dụng trong kế toán

a. Tỷ giá đối với các giao dịch bằng ngoại tệ phát sinh trong kỳ

+ Tỷ giá giao dịch thực tế khi mua bán ngoại tệ (hợp đồng mua bán ngoại tệ giao ngay, hợp đồng kỳ hạn, hợp đồng tương lai, hợp đồng quyền chọn, hợp đồng hoán đổi): Là tỷ giá ký kết trong hợp đồng mua, bán ngoại tệ giữa doanh nghiệp và ngân hàng thương mại;

Trường hợp hợp đồng không quy định tỷ giá thanh toán thì doanh nghiệp ghi sổ kế toán theo nguyên tắc:

+ Tỷ giá giao dịch thực tế khi góp vốn hoặc nhận vốn góp: Là tỷ giá mua ngoại tệ của ngân hàng nơi doanh nghiệp mở tài khoản để nhận vốn của nhà đầu tư tại ngày góp vốn;

+ Tỷ giá giao dịch thực tế khi ghi nhận nợ phải thu: Là tỷ giá mua của ngân hàng thương mại nơi doanh nghiệp chỉ định khách hàng thanh toán tại thời điểm giao dịch phát sinh;

+ Tỷ giá giao dịch thực tế khi ghi nhận nợ phải trả: Là tỷ giá bán của ngân hàng thương mại nơi doanh nghiệp dự kiến giao dịch tại thời điểm giao dịch phát sinh.

+ Đối với các giao dịch mua sắm tài sản hoặc các khoản chi phí được thanh toán ngay bằng ngoại tệ (không qua các tài khoản phải trả), tỷ giá giao dịch thực tế là tỷ giá mua của ngân hàng thương mại nơi doanh nghiệp thực hiện thanh toán.

+ Tỷ giá ghi sổ thực tế đích danh được áp dụng khi thu hồi các khoản nợ phải thu, các khoản ký cược, ký quỹ hoặc thanh toán các khoản nợ phải trả bằng ngoại tệ, được xác định bằng tỷ giá tại thời điểm giao dịch phát sinh.

+ Tỷ giá ghi sổ bình quân gia quyền di động được áp dụng tại bên Có tài khoản tiền khi thanh toán bằng ngoại tệ.

+ Chênh lệch tỷ giá thực tế phát sinh trong kỳ của các khoản mục tiền tệ có gốc ngoại tệ được hạch toán theo tỷ giá giao dịch thực tế tại thời điểm phát sinh và được hạch toán vào doanh thu hoặc chi phí tài chính trong năm tài chính.



BẢN THUYẾT MINH BÁO CÁO TÀI CHÍNH HỢP NHẤT

Năm 2016

Đơn vị tính: VND

b. Tỷ giá khi đánh giá lại các khoản mục tiền tệ có gốc ngoại tệ tại thời điểm lập Báo cáo tài chính hợp nhất.

- Tỷ giá giao dịch thực tế khi đánh giá lại các khoản mục tiền tệ có gốc ngoại tệ được phân loại là tài sản: Là tỷ giá mua ngoại tệ của ngân hàng thương mại nơi doanh nghiệp thường xuyên có giao dịch tại thời điểm lập Báo cáo tài chính hợp nhất. Đối với các khoản ngoại tệ gửi ngân hàng thì tỷ giá thực tế khi đánh giá lại là tỷ giá mua của chính ngân hàng nơi doanh nghiệp mở tài khoản ngoại tệ.

- Tỷ giá giao dịch thực tế khi đánh giá lại các khoản mục tiền tệ có gốc ngoại tệ được phân loại là nợ phải trả: Là tỷ giá bán ngoại tệ của ngân hàng thương mại tại thời điểm lập Báo cáo tài chính hợp nhất;

Chênh lệch tỷ giá do đánh giá lại số dư các khoản mục tiền tệ có gốc ngoại tệ tại thời điểm cuối năm được hạch toán theo tỷ giá giao dịch thực tế của ngân hàng thương mại nơi doanh nghiệp thường xuyên giao dịch công bố tại thời điểm lập Báo cáo tài chính hợp nhất và số chênh lệch còn lại sau khi bù trừ chênh lệch tăng và chênh lệch giảm được hạch toán vào doanh thu hoạt động tài chính hoặc chi phí tài chính trong kỳ. Doanh nghiệp không được chia lợi nhuận hoặc trả cổ tức trên lãi chênh lệch tỷ giá do đánh giá lại số dư ngoại tệ cuối kỳ kế toán của các khoản mục tiền tệ có gốc ngoại tệ.

Nguyên tắc ghi nhận các khoản tiền và các khoản tương đương tiền

a. Nguyên tắc ghi nhận các khoản tiền

Các khoản tiền là toàn bộ số tiền hiện có của Công ty tại thời điểm báo cáo, gồm: tiền mặt tại quỹ, tiền gửi ngân hàng không kỳ hạn và tiền đang chuyển.

b. Nguyên tắc ghi nhận các khoản tương đương tiền

Các khoản tương đương tiền là các khoản đầu tư có thời gian thu hồi còn lại không quá 3 tháng kể từ ngày đầu tư có khả năng chuyển đổi dễ dàng thành một lượng tiền xác định và không có rủi ro trong chuyển đổi thành tiền kể từ ngày mua khoản đầu tư đó tại thời điểm lập Báo cáo tài chính hợp nhất.

c. Nguyên tắc, phương pháp chuyển đổi các đồng tiền khác

Khi phát sinh các giao dịch bằng ngoại tệ, bên Nợ các tài khoản tiền áp dụng tỷ giá giao dịch thực tế và bên Có các tài khoản tiền áp dụng tỷ giá ghi sổ bình quân gia quyền. Chênh lệch tỷ giá thực tế phát sinh trong kỳ được hạch toán vào doanh thu hoặc chi phí tài chính trong năm tài chính.

Chênh lệch tỷ giá do đánh giá lại số dư các khoản mục tiền tệ có gốc ngoại tệ tại thời điểm lập Báo cáo tài chính hợp nhất được hạch toán theo tỷ giá mua ngoại tệ của ngân hàng thương mại nơi doanh nghiệp thường xuyên có giao dịch (do doanh nghiệp tự lựa chọn) tại thời điểm lập Báo cáo tài chính hợp nhất và được hạch toán bù trừ chênh lệch tăng, giảm số còn lại được kết chuyển vào doanh thu hoặc chi phí tài chính trong năm tài chính và không chia cổ tức trên chênh lệch tỷ giá do đánh giá lại số dư cuối kỳ này.

Nguyên tắc ghi nhận các khoản đầu tư tài chính:

Là các khoản đầu tư ra bên ngoài doanh nghiệp nhằm mục đích sử dụng hợp lý vốn nâng cao hiệu quả hoạt động của doanh nghiệp như: đầu tư góp vốn vào công ty con, công ty liên doanh, liên kết, đầu tư chứng khoán và các khoản đầu tư tài chính khác...

Phân loại các khoản đầu tư khi lập Báo cáo tài chính hợp nhất theo nguyên tắc như sau:

- Các khoản đầu tư có kỳ hạn thu hồi còn lại không quá 12 tháng hoặc trong 1 chu kỳ sản xuất kinh doanh được phân loại là ngắn hạn.
- Các khoản đầu tư có kỳ hạn thu hồi còn lại từ 12 tháng trở lên hoặc trên 1 chu kỳ sản xuất kinh doanh được phân loại là dài hạn.



BẢN THUYẾT MINH BÁO CÁO TÀI CHÍNH HỢP NHẤT

Năm 2016

Đơn vị tính: VND

b. Đầu tư nắm giữ đến ngày đáo hạn

Khoản đầu tư này không phản ánh các loại trái phiếu và công cụ nợ nắm giữ vì mục đích mua bán để kiếm lời. Các khoản đầu tư nắm giữ đến ngày đáo hạn bao gồm các khoản tiền gửi ngân hàng có kỳ hạn (thời gian thu hồi còn lại từ 3 tháng trở lên), tín phiếu, kỳ phiếu, trái phiếu, cổ phiếu ưu đãi bên phát hành bắt buộc phải mua lại tại một thời điểm nhất định trong tương lai và các khoản cho vay nắm giữ đến ngày đáo hạn với mục đích thu lãi hàng kỳ và các khoản đầu tư nắm giữ đến ngày đáo hạn khác.

- Dự phòng giảm giá các khoản đầu tư nắm giữ đến ngày đáo hạn: các khoản đầu tư nắm giữ đến ngày đáo hạn nếu chưa được lập dự phòng theo quy định của pháp luật, Công ty phải đánh giá khả năng thu hồi. Trường hợp có bằng chứng chắc chắn cho thấy một phần hay toàn bộ khoản đầu tư có thể không thể thu hồi được, số tổn thất phải ghi nhận vào chi phí tài chính trong kỳ. Việc trích lập hoặc hoàn nhập khoản dự phòng này được thực hiện ở thời điểm lập Báo cáo tài chính hợp nhất. Trường hợp số tổn thất không thể xác định được một cách đáng tin cậy thì không ghi giảm khoản đầu tư và được thuyết minh về khả năng thu hồi của khoản đầu tư trên Thuyết minh Báo cáo tài chính hợp nhất.

d. Các khoản đầu tư vào công cụ vốn của đơn vị khác

Là các khoản đầu tư vào công cụ vốn của đơn vị khác nhưng không có quyền kiểm soát hoặc đồng kiểm soát, không có ảnh hưởng đáng kể đối với bên được đầu tư.

Nguyên tắc kế toán các khoản phải thu:

Các khoản phải thu được theo dõi chi tiết theo kỳ hạn phải thu, đối tượng phải thu, loại ngoại tệ phải thu và các yếu tố khác theo nhu cầu quản lý của doanh nghiệp.

Đối với các giao dịch bằng ngoại tệ phát sinh trong kỳ, tỷ giá ghi nhận là tỷ giá mua của ngân hàng thương mại nơi Công ty chỉ định khách hàng thanh toán tại thời điểm giao dịch phát sinh

Tại thời điểm lập Báo cáo tài chính hợp nhất, các khoản phải thu có gốc ngoại tệ được đánh giá lại số dư theo tỷ giá thực tế là tỷ giá mua ngoại tệ của ngân hàng thương mại nơi doanh nghiệp chỉ định khách hàng thanh toán tại thời điểm lập Báo cáo tài chính hợp nhất. Trường hợp doanh nghiệp có nhiều khoản phải thu và giao dịch tại nhiều ngân hàng thì được chủ động lựa chọn tỷ giá mua của một trong những ngân hàng thương mại nơi doanh nghiệp thường xuyên có giao dịch, khoản chênh lệch tỷ giá được hạch toán bù trừ sau đó hạch toán vào doanh thu hoặc chi phí tài chính. Riêng khoản mục tiền trả trước cho khách hàng không đánh giá lại số dư.

- **Lập dự phòng phải thu khó đòi:** Các khoản nợ phải thu được xem xét trích lập dự phòng rủi ro theo tuổi nợ quá hạn của khoản nợ hoặc theo dự kiến tổn thất có thể xảy ra trong trường hợp khoản nợ chưa đến hạn thanh toán nhưng tổ chức kinh tế lâm vào tình trạng phát sản hoặc đang làm thủ tục giải thể, mất tích, bỏ trốn.

Nguyên tắc ghi nhận hàng tồn kho

Hàng tồn kho được tính theo giá gốc. Trường hợp giá trị thuần có thể thực hiện được thấp hơn giá gốc thì phải tính theo giá trị thuần có thể thực hiện được. Giá gốc hàng tồn kho bao gồm chi phí mua, chi phí chế biến và các chi phí liên quan trực tiếp khác phát sinh để có được hàng tồn kho ở địa điểm và trạng thái hiện tại.

Giá trị hàng tồn kho được xác định theo phương pháp bình quân gia quyền.

Hàng tồn kho được hạch toán theo phương pháp kê khai thường xuyên.

BẢN THUYẾT MINH BÁO CÁO TÀI CHÍNH HỢP NHẤT

Năm 2016

Đơn vị tính: VND

- Dự phòng giảm giá hàng tồn kho: cuối niên độ kế toán, nếu giá trị hàng tồn kho không thu hồi đủ do bị hư hỏng, lỗi thời, giá bán bị giảm hoặc chi phí ước tính để hoàn thành sản phẩm hoặc để sẵn sàng bán sản phẩm thì Công ty lập dự phòng giảm giá hàng tồn kho. Số dự phòng giảm giá hàng tồn kho được lập là chênh lệch giữa giá gốc của hàng tồn kho lớn hơn giá trị thuần có thể thực hiện được của chúng.

Nguyên tắc ghi nhận và khấu hao tài sản cố định (TSCĐ), thuế tài chính, bất động sản đầu tư:

Tài sản cố định hữu hình, tài sản cố định vô hình được ghi nhận theo giá gốc. Trong quá trình sử dụng, tài sản cố định hữu hình, tài sản cố định vô hình được ghi nhận theo nguyên giá, hao mòn lũy kế và giá trị còn lại.

Khấu hao được trích theo phương pháp đường thẳng. Thời gian khấu hao được ước tính như sau:

- Nhà cửa, vật kiến trúc	08 - 40 năm
- Máy móc, thiết bị	06 - 15 năm
- Phương tiện vận tải	06 - 10 năm
- Thiết bị dụng cụ quản lý	03- 08 năm
- Quyền sử dụng đất vô thời hạn	Không tính khấu hao

Nguyên tắc ghi nhận thuế TNDN hoãn lại

Tài sản thuế TNDN hoãn lại và thuế TNDN hoãn lại phải trả được xác định theo thuế suất dự tính sẽ áp dụng cho năm tài sản được thu hồi hay nợ phải trả được thanh toán dựa trên các mức thuế suất có hiệu lực tại ngày kết thúc năm tài chính.

Nguyên tắc ghi nhận chi phí trả trước

Việc tính và phân bổ chi phí trả trước vào chi phí SXKD từng kỳ kế toán căn cứ vào tính chất, mức độ từng loại chi phí để lựa chọn phương pháp và tiêu thức hợp lý, nhất quán.

Các khoản chi phí trả trước được theo dõi theo từng kỳ hạn trả trước đã phát sinh, đã phân bổ vào các đối tượng chịu chi phí của từng kỳ kế toán và số còn lại chưa phân bổ vào chi phí.

Phân loại các chi phí trả trước khi lập Báo cáo tài chính hợp nhất theo nguyên tắc như sau:

- Số tiền trả trước để được cung cấp hàng hóa, dịch vụ trong khoảng thời gian không quá 12 tháng hoặc một chu kỳ SXKD thông thường kể từ thời điểm trả trước được phân loại là ngắn hạn.
- Số tiền trả trước để được cung cấp hàng hóa, dịch vụ trong khoảng thời gian trên 12 tháng hoặc hơn một chu kỳ SXKD thông thường kể từ thời điểm trả trước được phân loại là dài hạn.

Nguyên tắc ghi nhận các khoản phải trả:

Bao gồm các khoản phải trả người bán, người mua trả tiền trước, phải trả nội bộ, phải trả khác, khoản vay tại thời điểm báo cáo, nếu:

- Có thời hạn thanh toán không quá 12 tháng hoặc trong một chu kỳ sản xuất kinh doanh được phân loại là nợ ngắn hạn.
- Có thời hạn thanh toán từ 12 tháng trở lên hoặc trên 1 chu kỳ sản xuất kinh doanh được phân loại là nợ dài hạn.

Đối với các giao dịch bằng ngoại tệ phát sinh trong kỳ, tỷ giá ghi nhận là tỷ giá bán của ngân hàng thương mại nơi Công ty dự kiến giao dịch tại thời điểm phát sinh giao dịch.

BẢN THUYẾT MINH BÁO CÁO TÀI CHÍNH HỢP NHẤT

Năm 2016

Đơn vị tính: VND

Tại thời điểm lập Báo cáo tài chính hợp nhất, các khoản phải trả có gốc ngoại tệ được đánh giá lại số dư theo tỷ giá thực tế là tỷ giá bán ngoại tệ của ngân hàng thương mại nơi doanh nghiệp thường xuyên có giao dịch tại thời điểm lập Báo cáo tài chính hợp nhất, khoản chênh lệch tỷ giá được hạch toán bù trừ sau đó hạch toán vào doanh thu hoặc chi phí tài chính; Riêng khoản mục tiền người mua trả tiền trước không đánh giá lại số dư.

Nguyên tắc ghi nhận vay và nợ phải trả thuê tài chính

Các khoản vay dưới hình thức phát hành trái phiếu hoặc phát hành cổ phiếu ưu đãi có điều khoản bắt buộc bên phát hành phải mua lại tại một thời điểm nhất định trong tương lai không phản ánh vào khoản mục này.

Các khoản vay, nợ cần được theo dõi chi tiết theo từng đối tượng, từng khế ước và từng loại tài sản vay nợ. Các khoản nợ thuê tài chính được phản ánh theo giá trị hiện tại của khoản thanh toán tiền thuê tối thiểu hoặc giá trị hợp lý của tài sản thuê.

Khi lập Báo cáo tài chính hợp nhất, số dư các khoản vay, nợ thuê tài chính bằng ngoại tệ phải được đánh giá theo tỷ giá giao dịch thực tế tại thời điểm lập Báo cáo tài chính hợp nhất.

Nguyên tắc ghi nhận vay và vốn hóa các khoản chi phí đi vay

Chi phí đi vay liên quan trực tiếp đến các khoản vay được ghi nhận vào chi phí tài chính trong kỳ, trừ trường hợp chi phí đi vay liên quan trực tiếp đến việc đầu tư xây dựng hoặc sản xuất tài sản dở dang được tính vào giá trị của tài sản đó (được vốn hoá) khi có đủ các điều kiện quy định trong Chuẩn mực kế toán "Chi phí đi vay".

Nguyên tắc và phương pháp ghi nhận các khoản dự phòng phải trả :

Giá trị được ghi nhận của một khoản dự phòng phải trả là giá trị được ước tính hợp lý nhất về khoản tiền sẽ phải chi để thanh toán nghĩa vụ nợ hiện tại tại ngày kết thúc kỳ kế toán năm hoặc tại ngày kết thúc kỳ kế toán giữa niên độ.

Chỉ những khoản chi phí liên quan đến khoản dự phòng phải trả đã lập ban đầu mới được bù đắp bằng khoản dự phòng phải trả đó.

Khoản chênh lệch giữa số dự phòng phải trả đã lập ở kỳ kế toán trước chưa sử dụng hết lớn hơn số dự phòng phải trả lập ở kỳ báo cáo được hoàn nhập ghi giảm chi phí sản xuất, kinh doanh trong kỳ trừ khoản chênh lệch lớn hơn của khoản dự phòng phải trả về bảo hành công trình xây lắp được hoàn nhập vào thu nhập khác trong kỳ.

Nguyên tắc ghi nhận doanh thu chưa thực hiện

Doanh thu chưa thực hiện bao gồm doanh thu nhận trước như: số tiền khách hàng đã trả trước cho một hoặc nhiều kỳ kế toán về cho thuê tài sản; khoản lãi nhận trước khi cho vay vốn hoặc mua các công cụ nợ; chênh lệch giữa bán hàng trả chậm, trả góp theo cam kết so với giá bán trả tiền ngay; doanh thu tương ứng với hàng hóa, dịch vụ hoặc số phải chiết khấu giảm giá cho khách hàng trong chương trình khách hàng truyền thống.

Số dư các khoản doanh thu nhận trước bằng ngoại tệ tại ngày kết thúc kỳ kế toán nếu không có bằng chứng chắn chắn cho thấy Công ty sẽ phải trả lại khoản tiền nhận trước cho khách hàng bằng ngoại tệ thì không đánh giá chênh lệch tỷ giá tại thời điểm lập Báo cáo tài chính hợp nhất.

Nguyên tắc ghi nhận vốn chủ sở hữu

- Nguyên tắc ghi nhận vốn góp của chủ sở hữu, thặng dư vốn cổ phần, quyền chọn trái phiếu chuyển đổi, vốn khác của chủ sở hữu



BẢN THUYẾT MINH BÁO CÁO TÀI CHÍNH HỢP NHẤT

Năm 2016

Đơn vị tính: VND

Vốn đầu tư của chủ sở hữu được ghi nhận theo số vốn thực góp của chủ sở hữu và được theo dõi chi tiết cho từng tổ chức, từng cá nhân tham gia góp vốn.

Khi giấy phép đầu tư quy định vốn điều lệ của Công ty được xác định bằng ngoại tệ thì việc xác định phần vốn góp của nhà đầu tư bằng ngoại tệ được căn cứ vào số lượng ngoại tệ đã thực góp.

Vốn góp bằng tài sản được ghi nhận tăng vốn chủ sở hữu theo giá đánh giá lại của tài sản được các bên góp vốn chấp nhận. Đối với tài sản vô hình như thương hiệu, nhãn hiệu, tên thương mại, quyền khai thác, phát triển dự án ... chỉ được tăng vốn góp nếu pháp luật có liên quan cho phép.

Đối với công ty cổ phần, vốn góp cổ phần của các cổ đông được ghi theo giá thực tế phát hành cổ phiếu, nhưng được phản ánh tại hai chỉ tiêu riêng:

- Vốn góp của chủ sở hữu được ghi nhận theo mệnh giá của cổ phiếu;
- Thặng dư vốn cổ phần được ghi nhận theo số chênh lệch lớn hơn hoặc nhỏ hơn giữa giá thực tế phát hành cổ phiếu và mệnh giá.

Ngoài ra, thặng dư vốn cổ phần cũng được ghi nhận theo số chênh lệch lớn hơn hoặc nhỏ hơn giữa giá thực tế phát hành và mệnh giá cổ phiếu khi tái phát hành cổ phiếu quỹ.

- Nguyên tắc ghi nhận lợi nhuận chưa phân phối

Lợi nhuận sau thuế chưa phân phối là số lợi nhuận từ các hoạt động của Công ty sau khi cộng (+) hoặc trừ (-) các khoản điều chỉnh do áp dụng hồi tố thay đổi chính sách kế toán và điều chỉnh hồi tố sai sót trọng yếu của các năm trước.

Việc phân chia lợi nhuận hoạt động kinh doanh của Công ty phải đảm bảo theo đúng chính sách tài chính hiện hành.

Công ty mẹ phân phối lợi nhuận cho chủ sở hữu không vượt quá mức lợi nhuận sau thuế chưa phân phối trên Báo cáo tài chính hợp nhất sau khi đã loại trừ ảnh hưởng của các khoản lãi do ghi nhận từ giao dịch mua giá rẻ. Trường hợp lợi nhuận sau thuế chưa phân phối trên Báo cáo tài chính hợp nhất cao hơn lợi nhuận sau thuế chưa phân phối trên Báo cáo tài chính riêng của công ty mẹ và nếu số lợi nhuận quyết định phân phối vượt quá số lợi nhuận sau thuế chưa phân phối trên Báo cáo tài chính riêng, công ty mẹ chỉ thực hiện phân phối sau khi đã điều chuyển lợi nhuận từ các công ty con về công ty mẹ.

Khi phân phối lợi nhuận cần cân nhắc đến các khoản mục phi tiền tệ nằm trong lợi nhuận sau thuế chưa phân phối có thể ảnh hưởng đến luồng tiền và khả năng chi trả cổ tức, lợi nhuận của Công ty.

Nguyên tắc và phương pháp ghi nhận doanh thu

- Doanh thu bán hàng

Doanh thu bán hàng được ghi nhận khi đồng thời thỏa mãn các điều kiện sau:

- Phần lớn rủi ro và lợi ích gắn liền với quyền sở hữu sản phẩm hoặc hàng hóa đã được chuyển giao cho người mua;
- Công ty không còn nắm giữ quyền quản lý hàng hóa như người sở hữu hàng hóa hoặc quyền kiểm soát hàng hóa;
- Doanh thu được xác định tương đối chắc chắn;
- Công ty đã thu được hoặc sẽ thu được lợi ích kinh tế từ giao dịch bán hàng;
- Xác định được chi phí liên quan đến giao dịch bán hàng.

BẢN THUYẾT MINH BÁO CÁO TÀI CHÍNH HỢP NHẤT

Năm 2016

Đơn vị tính: VND

- Doanh thu cung cấp dịch vụ

Doanh thu cung cấp dịch vụ được ghi nhận khi đồng thời thỏa mãn các điều kiện sau:

- Doanh thu được xác định tương đối chắc;
- Có khả năng thu được lợi ích kinh tế từ giao dịch cung cấp dịch vụ đó;
- Xác định được phần công việc đã hoàn thành vào ngày lập Báo cáo;
- Xác định được chi phí phát sinh cho giao dịch và chi phí để hoàn thành giao dịch cung cấp dịch vụ đó.

Phần công việc cung cấp dịch vụ đã hoàn thành được xác định theo phương pháp đánh giá công việc hoàn thành.

- Doanh thu hoạt động tài chính

Doanh thu hoạt động tài chính bao gồm doanh thu tiền lãi, tiền bản quyền, cổ tức, lợi nhuận được chia và các khoản doanh thu hoạt động tài chính khác. Đối với tiền lãi thu từ các khoản cho vay, bán hàng trả chậm, trả góp: doanh thu được ghi nhận khi chắc chắn thu được và khoản gốc cho vay, nợ gốc phải thu không bị phân loại là quá hạn cần phải lập dự phòng. Doanh thu từ cổ tức được ghi nhận khi quyền nhận cổ tức được xác lập.

- Nguyên tắc ghi nhận thu nhập khác

Thu nhập khác bao gồm các khoản thu nhập khác ngoài hoạt động sản xuất, kinh doanh của Công ty: nhượng bán, thanh lý TSCĐ; tiền phạt do khách hàng vi phạm hợp đồng; tiền bồi thường của bên thứ ba để bù đắp cho tài sản bị tổn thất; khoản thu từ nợ khó đòi đã xử lý xóa sổ; nợ phải trả không xác định được chủ; thu nhập từ quà biếu, tặng bằng tiền, hiện vật ...

Nguyên tắc ghi nhận giá vốn hàng bán

Giá vốn hàng bán bao gồm trị giá vốn của sản phẩm, hàng hóa, dịch vụ, bất động sản đầu tư; giá thành sản xuất của sản phẩm xây lắp bán trong kỳ và các chi phí liên quan đến hoạt động kinh doanh bất động sản đầu tư ...

Giá trị hàng tồn kho hao hụt, mất mát được ghi nhận vào giá vốn hàng bán sau khi trừ đi các khoản bồi thường (nếu có).

Đối với chi phí nguyên vật liệu trực tiếp tiêu hao vượt mức bình thường, chi phí nhân công, chi phí sản xuất chung cố định không phân bổ vào giá trị sản phẩm nhập kho được tính vào giá vốn hàng bán sau khi trừ đi các khoản bồi thường (nếu có) kể cả khi sản phẩm, hàng hóa chưa được xác định là tiêu thụ.

Nguyên tắc ghi nhận chi phí tài chính

Chi phí tài chính bao gồm các khoản chi phí hoạt động tài chính: chi phí hoặc các khoản lỗ liên quan đến các hoạt động đầu tư tài chính; chi phí cho vay và đi vay vốn; chi phí góp vốn liên doanh, liên kết; lỗ chuyển nhượng chứng khoán; dự phòng giảm giá chứng khoán kinh doanh; dự phòng tổn thất đầu tư vào đơn vị khác; khoản lỗ phát sinh khi bán ngoại tệ, lỗ tỷ giá hối đoái...

Nguyên tắc ghi nhận chi phí bán hàng, chi phí quản lý doanh nghiệp

Chi phí bán hàng phản ánh các chi phí thực tế phát sinh trong quá trình bán sản phẩm, hàng hóa, cung cấp dịch vụ.

Chi phí quản lý doanh nghiệp phản ánh các chi phí chung của Công ty gồm các chi phí về lương, bảo hiểm xã hội, bảo hiểm y tế, bảo hiểm thất nghiệp, kinh phí công đoàn của nhân viên quản lý; chi phí vật liệu văn phòng, công cụ lao động, khấu hao TSCĐ dùng cho quản lý Công ty; tiền thuê đất, thuế môn bài; dự phòng nợ phải thu khó đòi; dịch vụ mua ngoài; chi phí bằng tiền khác...

BẢN THUYẾT MINH BÁO CÁO TÀI CHÍNH HỢP NHẤT

Năm 2016

Đơn vị tính: VND

Nguyên tắc ghi nhận chi phí thuế TNDN hiện hành, CP thuế TNDN hoãn lại

Chi phí thuế TNDN hiện hành là số thuế TNDN phải nộp được xác định trên cơ sở thu nhập chịu thuế và thuế suất thuế TNDN hiện hành.

Chi phí thuế TNDN hoãn lại là số thuế TNDN sẽ phải nộp trong tương lai phát sinh trong tương lai từ việc:

- Ghi nhận thuế thu nhập hoãn lại phải trả trong năm;
- Hoàn nhập tài sản thuế thu nhập hoãn lại đã được ghi nhận từ các năm trước.

Bên liên quan

Các bên được coi là liên quan nếu một bên có khả năng kiểm soát hoặc có ảnh hưởng đáng kể đối với bên kia trong việc ra quyết định các chính sách tài chính và hoạt động. Các bên cũng được xem là bên liên quan nếu cùng chịu sự kiểm soát chung hay chịu ảnh hưởng đáng kể chung.

Trong việc xem xét mối quan hệ của các bên liên quan, bản chất của mối quan hệ được chú trọng nhiều hơn trong hình thức pháp lý.

Báo cáo bộ phận

Bộ phận theo lĩnh vực kinh doanh là một phần có thể xác định riêng biệt tham gia vào quá trình sản xuất hoặc cung cấp sản phẩm, dịch vụ và có rủi ro và lợi ích kinh tế khác với các bộ phận kinh doanh khác.

Bộ phận theo khu vực địa lý là một phần có thể xác định riêng biệt tham gia vào quá trình sản xuất hoặc cung cấp sản phẩm, dịch vụ trong phạm vi một môi trường kinh tế cụ thể và có rủi ro và lợi ích kinh tế khác với các bộ phận kinh doanh trong các môi trường kinh tế khác.

Công cụ tài chính

a. Tài sản tài chính

Theo Thông tư 210, Công ty phân loại các tài sản tài chính thành các nhóm:

- Tài sản tài chính được ghi nhận theo giá trị hợp lý thông qua Báo cáo kết quả hoạt động kinh doanh là một tài sản tài chính được nắm giữ để kinh doanh hoặc được xếp vào nhóm phản ánh theo giá trị hợp lý thông qua Báo cáo kết quả hoạt động kinh doanh tại thời điểm ghi nhận ban đầu;
- Các khoản đầu tư nắm giữ đến ngày đáo hạn là các tài sản tài chính phi phái sinh với các khoản thanh toán cố định hoặc có thể xác định và có kỳ đáo hạn cố định mà Công ty có ý định và có khả năng giữ đến ngày đáo hạn;
- Các khoản cho vay và phải thu là các tài sản tài chính phi phái sinh với các khoản thanh toán cố định hoặc có thể xác định và không được niêm yết trên thị trường;
- Tài sản sẵn sàng để bán là các tài sản tài chính phi phái sinh được xác định là sẵn sàng để bán hoặc không được phân loại là tài sản tài chính được ghi nhận theo giá trị hợp lý thông qua Báo cáo kết quả hoạt động kinh doanh, các khoản đầu tư nắm giữ đến ngày đáo hạn, các khoản cho vay và phải thu.

Việc phân loại các tài sản tài chính này phụ thuộc vào mục đích và bản chất của tài sản tài chính và được quyết định tại thời điểm ghi nhận ban đầu.

Các tài sản tài chính của Công ty bao gồm tiền và tiền gửi ngắn hạn, các khoản phải thu khách hàng, phải thu khác, các khoản cho vay, các công cụ tài chính được niêm yết và không được niêm yết.

Các tài sản tài chính được ghi nhận tại ngày mua và dừng ghi nhận tại ngày bán. Tại thời điểm ghi nhận lần đầu tài sản tài chính được xác nhận theo giá gốc cộng với chi phí giao dịch trực tiếp liên quan đến việc mua, phát hành.



BẢN THUYẾT MINH BÁO CÁO TÀI CHÍNH HỢP NHẤT

Năm 2016

Đơn vị tính: VND

b. Nợ phải trả tài chính và công cụ vốn chủ sở hữu

Các công cụ tài chính được phân loại là nợ phải trả tài chính hoặc công cụ vốn chủ sở hữu tại thời điểm ghi nhận ban đầu phù hợp với bản chất và định nghĩa của nợ phải trả tài chính và công cụ vốn chủ sở hữu.

Theo Thông tư 210, Công ty phân loại nợ phải trả tài chính thành các nhóm:

- Nợ phải trả tài chính được ghi nhận theo giá trị hợp lý thông qua Báo cáo kết quả hoạt động kinh doanh là nợ phải trả được nắm giữ để kinh doanh hoặc được xếp vào nhóm phản ánh theo giá trị hợp lý thông qua Báo cáo kết quả hoạt động kinh doanh tại thời điểm ghi nhận ban đầu;
- Các khoản nợ phải trả tài chính được xác định theo giá trị phân bổ được xác định bằng giá trị ghi nhận ban đầu của nợ phải trả tài chính trừ đi các khoản hoàn trả gốc, cộng hoặc trừ các khoản phân bổ lũy kế tính theo phương pháp lãi suất thực tế của phần chênh lệch giữa giá trị ghi nhận ban đầu và giá trị đáo hạn, trừ đi các khoản giảm trừ (trực tiếp hoặc thông qua việc sử dụng một tài khoản dự phòng) do giảm giá trị hoặc do không thể thu hồi.

Việc phân loại nợ phải trả tài chính này phụ thuộc vào mục đích và bản chất của tài sản tài chính và được quyết định tại thời điểm ghi nhận ban đầu.

Nợ phải trả tài chính của Công ty bao gồm các khoản phải trả người bán, phải trả khác, các khoản nợ và vay.

Tại thời điểm ghi nhận ban đầu tất cả nợ phải trả tài chính được xác nhận theo giá gốc cộng với chi phí giao dịch trực tiếp liên quan đến việc phát hành.

Công cụ vốn Chủ sở hữu (CSH): Là hợp đồng chứng tỏ được những lợi ích còn lại về tài sản của Công ty sau khi trừ đi toàn bộ nghĩa vụ.

Bù trừ các công cụ tài chính: Tài sản tài chính và nợ phải trả tài chính được bù trừ với nhau và trình bày giá trị thuần trên Bảng cân đối kế toán khi và chỉ khi Công ty có quyền hợp pháp để bù trừ giá trị đã được ghi nhận; và có dự định thanh toán trên cơ sở thuần hoặc ghi nhận tài sản và thanh toán nợ phải trả cùng một thời điểm.

Nguyên tắc và phương pháp lập Báo cáo tài chính hợp nhất

a. Phương pháp kế toán trong giao dịch hợp nhất kinh doanh qua nhiều giai đoạn và ghi nhận lãi, lỗ khi có sự thay đổi tỷ lệ sở hữu

Kết quả kinh doanh của công ty con phải được đưa vào báo cáo tài chính hợp nhất kể từ ngày công ty mẹ nắm quyền kiểm soát công ty con và chấm dứt vào ngày công ty mẹ thực sự chấm dứt quyền kiểm soát công ty con. Khoản đầu tư vào doanh nghiệp phải hạch toán theo Chuẩn mực kế toán " Công cụ tài chính" kể từ khi doanh nghiệp đó không còn là công ty con và cũng không trở thành công ty liên doanh, liên kết.

Đầu tư ban đầu và đầu tư tăng thêm tại công ty con:

Phần sở hữu của công ty mẹ và cổ đông không kiểm soát trong tài sản thuần có thể xác định được của công ty con tại ngày mua phải được trình bày theo giá trị hợp lý.

Nếu sau khi đã kiểm soát công ty con, nếu công ty mẹ tiếp tục đầu tư vào công ty con để tăng tỷ lệ lợi ích nắm giữ, phần chênh lệch giữa giá phí khoản đầu tư tăng thêm và giá trị ghi sổ của tài sản thuần của công ty con mua thêm phải được ghi nhận trực tiếp vào lợi nhuận sau thuế chưa phân phối và được coi là các giao dịch vốn chủ sở hữu.

Thoái vốn tại công ty con:

Số chênh lệch giữa số thu từ việc thoái vốn tại công ty con và giá trị phần tài sản thuần của công ty con bị thoái vốn cộng với giá trị phần lợi thế thương mại chưa được phân bổ hết được ghi nhận ngay trong kỳ phát sinh theo nguyên tắc:

- Nếu giao dịch thoái vốn không làm công ty mẹ mất quyền kiểm soát đối với công ty con: toàn bộ chênh lệch nêu trên được ghi nhận vào chỉ tiêu "Lợi nhuận sau thuế chưa phân phối" trên Bảng cân đối kế toán hợp nhất;

BẢN THUYẾT MINH BÁO CÁO TÀI CHÍNH HỢP NHẤT

Năm 2016

Đơn vị tính: VND

- Nếu giao dịch thoái vốn dẫn đến công ty mẹ mất quyền kiểm soát đối với công ty con: toàn bộ chênh lệch nêu trên được ghi nhận vào Báo cáo kết quả kinh doanh hợp nhất. Khoản đầu tư vào công ty con sẽ được hạch toán như một khoản đầu tư tài chính thông thường theo phương pháp vốn chủ sở hữu kể từ khi công ty mẹ không còn nắm giữ quyền kiểm soát công ty con.

Công ty con, liên kết mua cổ phiếu quỹ:

- Khi công ty con mua lại cổ phiếu quỹ từ cổ đông không kiểm soát, tỷ lệ sở hữu của công ty mẹ trong tài sản thuần của công ty con sẽ tăng lên. Tuy nhiên sau khi công ty con mua cổ phiếu quỹ, phần giá trị tài sản thuần của công ty con do công ty mẹ nắm giữ có thể tăng hoặc giảm so với trước khi công ty con mua cổ phiếu quỹ tùy thuộc vào giá mua cổ phiếu quỹ. Công ty mẹ phải xác định phần sở hữu của mình trong giá trị tài sản thuần của công ty con tại thời điểm trước và sau khi công ty con mua cổ phiếu quỹ. Phần chênh lệch trong giá trị tài sản thuần đó được ghi nhận trực tiếp vào chỉ tiêu "Lợi nhuận sau thuế chưa phân phối" của Bảng cân đối kế toán hợp nhất;

- Khi công ty liên kết mua cổ phiếu quỹ, tỷ lệ sở hữu của nhà đầu tư trong tài sản thuần của công ty liên kết sẽ tăng lên và nếu đủ để kiểm soát, nhà đầu tư sẽ trở thành công ty mẹ, công ty liên kết trở thành công ty con.

Công ty con đầu tư ngược lại công ty mẹ:

Đối với các công ty con không bị hạn chế bởi pháp luật khi mua lại cổ phiếu của công ty mẹ, kế toán phải trình bày giá trị ghi sổ khoản cổ phiếu công ty con mua của công ty mẹ trong chỉ tiêu "Cổ phiếu quỹ" của Bảng cân đối kế toán hợp nhất. Căn cứ vào Bảng cân đối kế toán của công ty con, kế toán ghi giảm giá trị sổ cổ phiếu của công ty mẹ đang được nắm giữ bởi công ty con.

b. Phương pháp ghi nhận lợi ích của cổ đông không kiểm soát

Lợi ích công ty mẹ và cổ đông không kiểm soát nắm giữ tại công ty con bao gồm lợi ích trực tiếp và gián tiếp có được thông qua công ty con khác. Việc xác định lợi ích của các bên được căn cứ vào tỷ lệ vốn góp (trực tiếp và gián tiếp) tương ứng của từng bên trong công ty con, trừ khi có thỏa thuận khác.

Lợi ích cổ đông không kiểm soát được trình bày trong Bảng cân đối kế toán hợp nhất thành một chỉ tiêu riêng thuộc phần vốn chủ sở hữu. Phần sở hữu của cổ đông không kiểm soát trong Báo cáo kết quả kinh doanh hợp nhất của Công ty cũng phải được trình bày thành chỉ tiêu riêng biệt trong Báo cáo kết quả hoạt động kinh doanh hợp nhất.

Lợi ích cổ đông không kiểm soát bao gồm giá trị các lợi ích của cổ đông không kiểm soát tại ngày hợp nhất kinh doanh ban đầu và trong sự biến động của vốn chủ sở hữu kể từ ngày hợp nhất kinh doanh. Các khoản lỗ phát sinh tại công ty con phải được phân bổ tương ứng với phần sở hữu của cổ đông không kiểm soát, kể cả trường hợp số lỗ đó lớn hơn phần sở hữu của cổ đông không kiểm soát trong tài sản thuần của công ty con.

c. Phương pháp loại trừ các giao dịch nội bộ

Số dư các tài khoản trên Bảng cân đối kế toán hợp nhất và các khoản thu nhập, chi phí trên Báo cáo Kết quả hoạt động kinh doanh hợp nhất được loại trừ hoàn toàn.

V. THÔNG TIN BỔ SUNG CHO CÁC KHOẢN MỤC TRÌNH BÀY TRÊN BẢNG CÂN ĐỐI KẾ TOÁN

01. TIỀN VÀ CÁC KHOẢN TƯƠNG ĐƯƠNG TIỀN

	Số cuối năm	Số đầu năm
Tiền mặt	182.047.064	489.539.654
Tiền gửi không kỳ hạn	8.284.233.822	12.327.218.984
Các khoản tương đương tiền	7.774.000.000	27.247.000.000
Cộng	16.240.280.886	40.063.758.638

BẢN THUYẾT MINH BÁO CÁO TÀI CHÍNH HỢP NHẤT

Năm 2016

Đơn vị tính: VND

02. CÁC KHOẢN ĐẦU TƯ TÀI CHÍNH

- a) Chứng khoán kinh doanh
b) Đầu tư nắm giữ đến ngày đáo hạn

	Số cuối năm		Số đầu năm	
	Giá gốc	Giá trị ghi sổ	Giá gốc	Giá trị ghi sổ
b1) Ngắn hạn	37.854.000.000	37.854.000.000	17.000.000.000	17.000.000.000
- Tiền gửi có kỳ hạn	37.854.000.000	37.854.000.000	17.000.000.000	17.000.000.000
b2) Dài hạn				
Cộng	37.854.000.000	37.854.000.000	17.000.000.000	17.000.000.000

- c) Đầu tư góp vốn vào đơn vị khác

	Số cuối năm		Số đầu năm	
	Giá gốc	Giá trị ghi sổ	Giá gốc	Giá trị ghi sổ
Đầu tư vào công ty liên doanh, liên kết	11.754.100.000		11.754.100.000	
Đầu tư vào đơn vị khác	1.500.000.000		1.500.000.000	
+ Công ty CP Đầu tư Xây dựng và Xuất nhập khẩu Cao su	1.500.000.000		1.500.000.000	
+ Công ty CP Thương mại và Dịch vụ Du lịch Cao su	2.754.100.000		2.754.100.000	
+ Công ty CP Đầu tư Xây dựng Cao su Phú Thịnh	6.000.000.000		6.000.000.000	
+ Công ty CP Phát triển Đầu tư và Khu công nghiệp Geruco	1.500.000.000		1.500.000.000	
Cộng	11.754.100.000		11.754.100.000	

Ghi chú:

Do các công ty trên chưa thực hiện niêm yết cổ phiếu trên các thị trường chứng khoán, nên giá trị hợp lý của khoản đầu tư vào các công ty này chưa thể xác định được để trình bày trên Báo cáo tài chính hợp nhất theo quy định của Thông tư 200/TT-BTC.



BẢN THUYẾT MINH BÁO CÁO TÀI CHÍNH HỢP NHẤT

Năm 2016

Đơn vị tính: VND

03 . PHẢI THU KHÁCH HÀNG

	Số cuối năm	Số đầu năm
a) Ngắn hạn	50.496.269.889	46.534.294.814
+ Chi nhánh Cty CB & XNK Thủy sản Đồng Tháp - Nhà máy Việt Đar	9.356.471.270	9.636.471.270
+ Công ty Cp SX-XNK Lâm sản và hàng tiêu thụ Công nghiệp	3.870.681.600	3.870.681.600
+ Công ty TNHH SX TM DV Hữu Nghị	7.843.792.484	7.843.792.484
+ HABUFA MEUBELEN B.V		5.582.796.181
+ Công ty TNHH MTV Lâm Hòa Phát		1.657.631.043
+ Công ty TNHH MTV XNK Hùng Anh		13.124.056.400
+ Trần Văn Đầy		531.500.000
+ Công ty Ceratropic	1.399.848.269	
+ Công ty Proliving	5.617.610.880	
+ Đối tượng khác	22.407.865.386	4.287.365.836
b) Dài hạn		
Cộng	50.496.269.889	46.534.294.814

c) Phải thu của khách hàng là các bên liên quan: Không có

04 . PHẢI THU KHÁC

	Số cuối năm		Số đầu năm	
	Giá trị	Dự phòng	Giá trị	Dự phòng
a) Ngắn hạn	4.744.369.768	40.000.000	2.840.862.487	40.000.000
Tạm ứng	219.850.000		198.868.800	
Phải thu về cổ tức và lợi nhuận được chia	90.709.011		372.596.796	
Phải thu người lao động			385.512.330	
Ký cược, ký quỹ	19.201.248		19.201.248	
Phải thu khác	4.414.609.509	40.000.000	1.864.683.313	40.000.000
+ Lãi dự thu			2.558.577	
+ Phải thu về thuế nhập khẩu được hoàn	120.929.864		292.524.316	
+ Khác	4.293.679.645		1.569.600.420	40.000.000
b) Dài hạn	110.421.293		115.596.293	
Phải thu về cổ phần hóa	110.421.293		115.596.293	
Cộng	4.854.791.061	40.000.000	2.956.458.780	40.000.000

05 . TÀI SẢN THIẾU

CHỜ XỬ LÝ	Số cuối năm		Số đầu năm	
	Số lượng	Giá trị	Số lượng	Giá trị
Tiền				88.492.177
Tài sản khác		6.315.619.963		6.315.619.963
Cộng		6.315.619.963		6.404.112.140

BẢN THUYẾT MINH BÁO CÁO TÀI CHÍNH HỢP NHẤT

Năm 2016

Đơn vị tính: VND

06 . NỢ XẤU

1. Tổng giá trị các khoản phải thu, cho vay quá hạn thanh toán hoặc chưa quá hạn nhưng khó có khả năng thu hồi

	Số cuối năm		Số đầu năm	
	Giá gốc	Giá trị có thể thu hồi	Giá gốc	Giá trị có thể thu hồi
- Phải thu khách hàng, phải thu khác	22.824.901.054	22.824.901.054	25.384.901.054	25.384.901.054
+ Cty CP CB và XNK Thủy sản Đồng Tháp + Công ty CP SX – XNK Lâm sản và hàng tiêu thụ Công nghiệp (UPEXIM)	9.356.471.270	9.356.471.270	11.916.471.270	11.916.471.270
+ Cty TNHH SXTMDV Hữu Nghị	3.870.681.600	3.870.681.600	3.870.681.600	3.870.681.600
+ Đối tượng khác	7.843.792.484	7.843.792.484	7.843.792.484	7.843.792.484
- Phải thu cho vay	1.753.955.700	1.753.955.700	1.753.955.700	1.753.955.700
Cộng	22.824.901.054	22.824.901.054	25.384.901.054	25.384.901.054

2. Thông tin về các khoản tiền phạt, phải thu về lãi trả chậm...phát sinh từ các khoản nợ quá hạn nhưng không được ghi nhận doanh thu: Không có

07 . HÀNG TỒN KHO

	Số cuối năm		Số đầu năm	
	Giá gốc	Dự phòng	Giá gốc	Dự phòng
- Hàng đang đi đường	389.506.845			
- Nguyên liệu, vật liệu	9.720.443.041		9.188.271.586	
- Công cụ, dụng cụ	241.922.711		49.315.703	
- Chi phí sản xuất kinh doanh dở dang	18.142.036.040		41.191.030.343	
- Thành phẩm	321.511.448		210.516.932	
- Hàng hóa	8.034.561.950		505.852.106	
- Hàng gửi đi bán	67.659.407		34.865.443	
- Hàng hóa kho bảo thuế				
Cộng	36.917.641.442		51.179.852.113	

Ghi chú:

- Giá trị hàng tồn kho ứ đọng, kém, mất phẩm chất không có khả năng tiêu thụ tại thời điểm cuối kỳ: Không có
- Giá trị hàng tồn kho dùng để thế chấp, cầm cố đảm bảo cho các khoản nợ phải trả tại thời điểm cuối kỳ: Không có

BẢN THUYẾT MINH BÁO CÁO TÀI CHÍNH HỢP NHẤT

Năm 2016

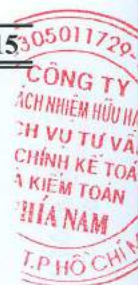
Đơn vị tính: VND

08 . TÀI SẢN DỮ DANG DÀI HẠN

a) Chi phí sản xuất, kinh doanh dở dang dài hạn

b) Xây dựng cơ bản dở dang

	Số cuối năm	Số đầu năm
Mua sắm		
Xây dựng cơ bản	1.444.116.770	1.174.051.315
+ Dự án Chung cư Vĩnh Hội		
+ Dự án Trảng Bom	1.063.349.360	1.063.349.360
+ Chi phí giải tỏa XN Bình Điền	45.781.818	45.781.818
+ Chi phí đo đạc khu Nam Sài Gòn	30.822.906	30.822.906
+ Hệ thống phòng cháy chữa cháy - Kho vận	34.097.231	34.097.231
+ Nhà vệ sinh và nền nhà xưởng - Tam Hiệp	250.338.182	
+ Mái tôn nhà xưởng - Tam Hiệp	19.727.273	
Sửa chữa		
Cộng	1.444.116.770	1.174.051.315



BẢN THUYẾT MINH BÁO CÁO TÀI CHÍNH HỢP NHẤT

Năm 2016

09	TẶNG, GIÁM TÀI SẢN CÓ ĐỊNH HỮU HÌNH	Đơn vị tính: VND				
Chi tiêu	Nhà cửa, vật kiến trúc	Máy móc, thiết bị	Phương tiện vận tải, truyền dẫn	Thiết bị quản lý	TSCĐ khác	Cộng
I. Nguyên giá						
1. Số dư đầu năm	40.099.508.062	22.887.568.409	7.114.462.388	210.609.009		70.312.147.868
2. Số tăng trong năm	8.592.569.164	3.991.927.990	1.419.804.030	2.693.934.462		16.698.235.646
- Mua trong năm			1.033.807.036			1.033.807.036
- Đầu tư XD CB hoàn thành				961.676.040		961.676.040
- Tặng khác	8.592.569.164	3.991.927.990	385.996.994	1.732.258.422		14.702.752.570
3. Số giảm trong năm	12.523.254.698	9.232.400.371	874.330.612			22.629.985.681
- Thanh lý, nhượng bán	12.523.254.698	9.232.400.371	874.330.612			22.629.985.681
- Giảm khác						
4. Số dư cuối năm	36.168.822.528	17.647.096.028	7.659.935.806	2.904.543.471		64.380.397.833
II. Giá trị hao mòn lũy kế						
1. Số dư đầu năm	15.561.751.614	11.578.597.233	5.116.617.852	145.933.661		32.402.900.360
2. Khấu hao trong năm	1.379.787.885	1.613.697.455	671.930.235	207.985.185		3.873.400.760
- Khấu hao trong năm	1.379.787.885	1.613.697.455	671.930.235	207.985.185		3.873.400.760
- Tặng khác						
3. Giảm trong năm	2.915.640.811	3.508.213.959	487.429.680			6.911.284.450
- Thanh lý, nhượng bán	2.915.640.811	3.508.213.959	461.587.118			6.885.441.888
- Giảm khác			25.842.562			25.842.562
4. Số dư cuối năm	14.025.898.688	9.684.080.729	5.301.118.407	353.918.846		29.365.016.670
III. Giá trị còn lại						
1. Tại ngày đầu năm	24.537.756.448	11.308.971.176	1.997.844.536	64.675.348		37.909.247.508
2. Tại ngày cuối năm	22.142.923.840	7.963.015.299	2.358.817.399	2.550.624.625		35.015.381.163

- Giá trị còn lại cuối kỳ của TSCĐ hữu hình dùng để thế chấp, cầm cố đảm bảo khoản vay: 0 VND

- Nguyên giá TSCĐ cuối năm đã khấu hao hết nhưng vẫn còn sử dụng: 9.915.378.878 VND

- Nguyên giá TSCĐ cuối năm chờ thanh lý: 1.616.016.907 VND

- Các cam kết về việc mua, bán TSCĐ hữu hình có giá trị lớn trong tương lai: Không có HÌNH ẢNH

BẢN THUYẾT MINH BÁO CÁO TÀI CHÍNH HỢP NHẤT

Năm 2016

10. TĂNG, GIẢM TÀI SẢN CÓ ĐỊNH VỐ HÌNH

Chỉ tiêu	Quyền sử dụng đất	Quyền phát hành	Bản quyền, bằng sáng chế	Phần mềm vi tính	TSCĐ vô hình khác	Cộng	Đơn vị tính: VND
I. Nguyên giá							
1. Số dư đầu năm	8.600.000.000				1.803.200.016	10.403.200.016	
2. Số tăng trong năm							
- Mua trong năm							
- Tạo ra từ nội bộ DN							
- Tăng khác							
3. Số giảm trong năm							
- Thanh lý, nhượng bán							
- Giảm khác							
4. Số dư cuối năm	8.600.000.000				1.803.200.016	10.403.200.016	
II. Giá trị hao mòn lũy kế							
1. Số dư đầu năm	2.206.086.973				949.175.602	3.155.262.575	
2. Khấu hao trong năm	177.608.696				127.482.534	305.091.230	
- Khấu hao trong năm	177.608.696				127.482.534	305.091.230	
- Tăng khác							
3. Giảm trong năm							
- Thanh lý, nhượng bán							
- Giảm khác							
4. Số dư cuối năm	2.383.695.669				1.076.658.136	3.460.353.805	
III. Giá trị còn lại							
1. Tại ngày đầu năm	6.393.913.027				854.024.414	7.247.937.441	
2. Tại ngày cuối năm	6.216.304.331				726.541.880	6.942.846.211	

- Giá trị còn lại cuối kỳ của TSCĐ vô hình dùng để thế chấp, cầm cố đảm bảo khoản vay: 6.393.913.028 VND

- Nguyên giá TSCĐ vô hình đã khấu hao hết nhưng vẫn sử dụng: 0 VND



BẢN THUYẾT MINH BÁO CÁO TÀI CHÍNH HỢP NHẤT

Năm 2016

Đơn vị tính: VND

11. CHI PHÍ TRẢ TRƯỚC

a) Ngắn hạn

Chi phí trả trước về thuế hoạt động TSCĐ

Công cụ, dụng cụ xuất dùng

Chi phí đi vay

Các khoản khác

b) Dài hạn

Chi phí thành lập doanh nghiệp

Chi phí mua bảo hiểm

Công cụ, dụng cụ xuất dùng

Các khoản khác

c) Lợi thế thương mại

Cộng

	Số cuối năm	Số đầu năm
	384.199.454	8.228.572
	21.899.397	
	362.300.057	8.228.572
	2.433.741.490	2.861.594.735
		2.897.730
	585.329.305	1.506.861.656
	1.848.412.185	1.351.835.349
	2.817.940.944	2.869.823.307

12. VAY VÀ NỢ THUẾ TÀI CHÍNH

a) Vay ngắn hạn

	Số cuối năm		Trong năm		Số đầu năm	
	Giá trị	Số có khả năng trả nợ	Tăng	Giảm	Giá trị	Số có khả năng trả nợ
Vay ngắn hạn - VND	23.297.758.918	12.216.419.400	105.431.715.590	94.350.376.072	12.216.419.400	12.216.419.400
Vay ngắn hạn - USD	5.827.441.895		27.914.891.707	29.536.850.614	7.449.400.802	7.449.400.802
	29.125.200.813	12.216.419.400	133.346.607.297	123.887.226.686	19.665.820.202	19.665.820.202



BẢN THUYẾT MINH BÁO CÁO TÀI CHÍNH HỢP NHẤT

Năm 2016

b) Vay dài hạn	Trong năm			Đơn vị tính: VND	
	Số cuối năm	Tăng	Giảm	Giá trị	Số có khả năng trả nợ
Trên 1 năm đến 5 năm					
Trên 5 năm (*)	10.293.188.528	10.293.188.528		10.293.188.528	10.293.188.528
Cộng	10.293.188.528	10.293.188.528		10.293.188.528	10.293.188.528

(*) Khoản vay ODA của Chính phủ từ năm 1996 bằng máy móc, thiết bị thông qua Chi nhánh Ngân hàng Ngoại thương Khu chế xuất Tân Thuận. Khoản vay này Chính phủ đã có Văn bản số 4055/VOCP/QHQT ngày 23/7/2002 cho khoan lại để xử lý chung cùng với các đơn vị khác có vay vốn của Chính phủ Ấn Độ.

e) Các khoản vay và nợ thuê tài chính đối với các bên liên quan: Không có

13. PHẢI TRẢ NGƯỜI BÁN

	Số cuối năm		Số đầu năm	
	Giá trị	Số có khả năng trả nợ	Giá trị	Số có khả năng trả nợ
a) Ngắn hạn	24.096.586.379		26.619.889.202	26.619.889.202
+ Công ty Cao su Lộc Ninh			11.780.642.706	11.780.642.706
+ Công ty SX KD TM Thiên Phát	3.713.872.800			
+ Công ty Cổ phần Gỗ Cao su Thiên Hưng	6.224.920		9.411.230.400	9.411.230.400
+ Công ty CP thể thao cao su Phú Riềng - Bình Phước	12.700.800.000			
+ Công ty TNHH MTV Lợi Quang Sơn	1.107.711.000			
+ Công ty TNHH Đức Tài Việt	719.037.000			
+ Công ty TNHH MTV Sx - TM - DV Triển Đạt	199.657.470		1.424.261.105	1.424.261.105
+ Công ty TNHH Sơn Hóa Chất TE - I VN			212.778.830	212.778.830
+ Công ty TNHH Likoo	17.820.000		543.503.400	543.503.400
+ Phải trả cho các đối tượng khác	5.631.463.189		3.247.472.761	3.247.472.761
b) Dài hạn				

c) Số nợ quá hạn chưa thanh toán: Không có

d) Phải trả người bán là các bên liên quan: Không có



BẢN THUYẾT MINH BÁO CÁO TÀI CHÍNH HỢP NHẤT

Năm 2016

Đơn vị tính: VND

	Số cuối năm		Trong kỳ		Số đầu năm	
	Phải thu	Phải nộp	Số phải nộp trong năm	Số đã thực nộp trong năm	Phải thu	Phải nộp
Thuế thu nhập doanh nghiệp	376.471.357	37.816.509	89.863.832	53.909.021	376.471.357	1.861.698
Thuế thu nhập cá nhân	4.765.177	16.811.303	172.981.429	151.918.242	11.231.814	2.214.753
Thuế GTGT		742.254.509	20.468.309.288	23.849.636.242		4.123.581.469
Các khoản phí, lệ phí và các khoản phải nộp khác	226.286.050		2.296.765	228.582.815		
Cộng	607.522.584	796.882.321	20.733.451.314	24.284.046.320	387.703.171	4.127.657.920

Quyết toán thuế sẽ chịu sự kiểm tra của cơ quan thuế. Do việc áp dụng luật và các quy định về thuế đối với nhiều loại giao dịch khác nhau có thể được giải thích theo nhiều cách khác nhau, số thuế được trình bày trên Báo cáo tài chính có thể bị thay đổi theo quyết định của cơ quan thuế.

BẢN THUYẾT MINH BÁO CÁO TÀI CHÍNH HỢP NHẤT

Năm 2016

Đơn vị tính: VND

15 . PHẢI TRẢ KHÁC

	<i>Số cuối năm</i>	<i>Số đầu năm</i>
a) Ngắn hạn	7.754.149.857	6.057.013.882
Tài sản thừa chờ giải quyết		
Kinh phí công đoàn	203.200.128	262.245.404
Bảo hiểm xã hội	94.413.800	33.702.658
Bảo hiểm y tế	16.341.000	5.659.898
Bảo hiểm thất nghiệp	7.262.600	2.515.510
Phải trả về cổ phần hóa		84.200.000
Nhận ký quỹ, ký cược ngắn hạn		1.285.988.424
Cổ tức, lợi nhuận phải trả	1.161.212.056	1.217.926.406
Phải trả về lãi vay ODA	1.471.290.929	1.471.290.929
Phải trả tiền thực hiện dự án Trảng Bom	600.000.000	600.000.000
Các khoản phải trả, phải nộp khác	4.200.429.344	1.093.484.653
b) Dài hạn		
Nhận ký quỹ, ký cược dài hạn		
Các khoản phải trả, phải nộp khác		
Cộng	7.754.149.857	6.057.013.882

c) Số nợ quá hạn chưa thanh toán: Không có

16 . DOANH THU CHƯA THỰC HIỆN

	<i>Số cuối năm</i>	<i>Số đầu năm</i>
a) Ngắn hạn		
b) Dài hạn	3.230.585.284	3.230.585.284
Doanh thu nhận trước - Dự án 4/35 Độc Lập	3.230.585.284	3.230.585.284
Doanh thu từ chương trình khách hàng truyền thống		
Các khoản doanh thu chưa thực hiện khác		
Cộng	3.230.585.284	3.230.585.284

c) Khả năng không thực hiện được hợp đồng với khách hàng: Không có



BẢN THUYẾT MINH BÁO CÁO TÀI CHÍNH HỢP NHẤT

Năm 2016

Đơn vị tính: VND

17. DỰ PHÒNG PHẢI TRẢ

	<i>Số cuối năm</i>	<i>Số đầu năm</i>
a) Ngắn hạn	545.409.076	431.674.805
Dự phòng đảm bảo các lô hàng xuất khẩu	545.409.076	431.674.805
Dự phòng bảo hành công trình xây dựng		
Dự phòng tái cơ cấu		
Dự phòng phải trả khác		
b) Dài hạn		
Cộng	545.409.076	431.674.805

18. TÀI SẢN THUẾ THU NHẬP HOẢN LẠI VÀ THUẾ THU NHẬP HOẢN LOẠI PHẢI TRẢ

a) Tài sản thuế thu nhập hoãn lại

	<i>Số cuối năm</i>	<i>Số đầu năm</i>
Thuế suất thuế TNDN sử dụng để xác định giá trị tài sản thuế thu nhập hoãn lại		
Tài sản thuế thu nhập hoãn lại liên quan đến khoản chênh lệch tạm thời được khấu trừ		
Tài sản thuế thu nhập hoãn lại liên quan đến khoản lỗ tính thuế chưa sử dụng		
Tài sản thuế thu nhập hoãn lại liên quan đến khoản ưu đãi tính thuế chưa sử dụng		
Số bù trừ với thuế thu nhập hoãn lại phải trả		
Tài sản thuế thu nhập hoãn lại		

b) Thuế thu nhập hoãn loại phải trả

	<i>Số cuối năm</i>	<i>Số đầu năm</i>
Thuế suất thuế TNDN sử dụng để xác định giá trị thuế thu nhập hoãn loại phải trả	20%	22%
Thuế thu nhập hoãn lại phải trả phát sinh từ các khoản chênh lệch tạm thời tính thuế		275.182.206
Số bù trừ với tài sản thuế thu nhập hoãn lại		
Thuế thu nhập hoãn lại phải trả		275.182.206



BẢN THUYẾT MINH BÁO CÁO TÀI CHÍNH HỢP NHẤT
Năm 2016

19. 1. VỐN CHỦ SỞ HỮU

Đơn vị tính: VND

a) Bảng đối chiếu biến động của vốn chủ sở hữu

	Vốn góp của CSH	Thặng dư vốn cổ phần	Cổ phiếu quỹ	Quỹ đầu tư phát triển	Quỹ khác thuộc VCSH	Lợi nhuận chưa phân phối	Lợi ích cổ đông không kiểm soát
Số dư đầu năm trước	100.303.080.000	31.410.714.600	(416.750.000)	10.216.798.400		(13.542.172.401)	507.323.193
Tăng vốn trong năm trước							
Lãi trong năm trước						1.357.701.223	2.870.100
Tăng do trích lập từ lợi nhuận			(2.416.250.000)	2.637.896.683			
Giảm vốn trong năm trước							
Phân phối lợi nhuận							
Lỗ trong năm trước							
Chia cổ tức							
Thù lao hội đồng quản trị							
Giảm khác							
Số dư đầu năm nay	100.303.080.000	31.410.714.600	(2.833.000.000)	12.854.695.083		(7.318.397)	(510.193.293)
Tăng vốn trong năm nay							
Lãi trong năm nay							
Tăng do trích từ lợi nhuận							
Tăng khác							
Phân phối lợi nhuận							
Giảm vốn trong năm nay							
Lỗ trong năm nay							
Chia cổ tức							
Thù lao hội đồng quản trị							
Giảm khác							
Số dư cuối năm nay	100.303.080.000	31.410.714.600	(2.833.000.000)	12.854.695.083		(9.362.614.586)	



BẢN THUYẾT MINH BÁO CÁO TÀI CHÍNH HỢP NHẤT

Năm 2016

Đơn vị tính: VND

19 . 2. Chi tiết vốn góp của chủ sở hữu	Số cuối năm	%	Số đầu năm	%
Vốn góp của nhà nước	69.333.330.000	69,12%	69.333.330.000	69,12%
Vốn góp của các đối tượng khác	30.969.750.000	30,88%	30.969.750.000	30,88%
Cộng	100.303.080.000	100,00%	100.303.080.000	100,00%

19 . 3. Các giao dịch về vốn với các chủ sở hữu và phân phối cổ tức, chia lợi nhuận

	Năm nay	Năm trước
Vốn đầu tư của chủ sở hữu:		
- Vốn góp đầu năm	100.303.080.000	100.303.080.000
- Vốn góp tăng trong năm		
- Vốn góp giảm trong năm		
- Vốn góp cuối năm	100.303.080.000	100.303.080.000

19 . 4. Cổ phiếu

	Số cuối năm	Số đầu năm
Số lượng cổ phiếu đăng ký phát hành	12.000.000	12.000.000
Số lượng cổ phiếu đã bán ra công chúng	10.030.308	10.030.308
- Cổ phiếu phổ thông	9.990.708	9.990.708
- Cổ phiếu ưu đãi	39.600	39.600
Số lượng cổ phiếu được mua lại	126.600	29.950
- Cổ phiếu phổ thông	126.600	29.950
- Cổ phiếu ưu đãi		
Số lượng cổ phiếu đang lưu hành	9.903.708	10.000.358
- Cổ phiếu phổ thông	9.864.108	9.960.758
- Cổ phiếu ưu đãi	39.600	39.600

Mệnh giá cổ phiếu đang lưu hành: 10.000 đồng/cổ phiếu

19 . 5. Cổ tức

19 . 6. Các quỹ:	Số cuối năm	Số đầu năm
Quỹ đầu tư phát triển	12.854.695.083	12.854.695.083
Quỹ hỗ trợ sắp xếp doanh nghiệp		
Quỹ khác thuộc vốn chủ sở hữu		

27 . CÁC KHOẢN MỤC NGOÀI BẢNG CÂN ĐỐI KẾ TOÁN

a) Tài sản thuê ngoài: Số cuối năm Số đầu năm

b) Tài sản nhận giữ hộ:


c) Ngoại tệ các loại	Số cuối năm	Số đầu năm
- Dollar Mỹ (USD)	25.126,06	98.743,25
- Bảng Anh (EUR)		593,25

d) Vàng tiền tệ

đ) Nợ khó đòi đã xử lý

Đối tượng	VND	Nguyên tệ	Thời điểm xóa sổ	Nguyên nhân xóa sổ
+ Công ty Thành Phương	280.505.995		14/09/2010	Bỏ trốn

e) Các thông tin khác về các khoản mục ngoài Bảng cân đối kế toán



BẢN THUYẾT MINH BÁO CÁO TÀI CHÍNH HỢP NHẤT

Năm 2016

Đơn vị tính: VND

VI. THÔNG TIN BỔ SUNG CHO CÁC KHOẢN MỤC TRÌNH BÀY TRONG BÁO CÁO KẾT QUẢ HOẠT ĐỘNG KINH DOANH

01. TỔNG DOANH THU BÁN HÀNG VÀ CUNG CẤP DỊCH VỤ

	Năm nay	Năm trước
a) Doanh thu		
Doanh thu bán hàng	452.632.731.003	465.838.546.794
Doanh thu cung cấp dịch vụ	2.533.203.340	8.119.821.778
Doanh thu khác	1.015.880.736	2.492.121.708
Cộng	456.181.815.079	476.450.490.280

03. GIÁ VỐN HÀNG BÁN

	Năm nay	Năm trước
- Giá vốn của hàng hóa đã bán	336.754.624.165	438.949.341.597
- Giá vốn của thành phẩm đã bán	95.817.287.702	13.194.327.789
- Các khoản giảm trừ giá vốn		
- Giá vốn khác	327.668.258	2.949.141.355
Cộng	432.899.580.125	455.092.810.741

04. DOANH THU HOẠT ĐỘNG TÀI CHÍNH

	Năm nay	Năm trước
Lãi tiền gửi, tiền cho vay	2.518.009.465	2.453.661.211
Lãi chênh lệch tỷ giá	502.981.388	1.066.879.868
Doanh thu hoạt động tài chính khác		569.963.451
Cộng	3.020.990.853	4.090.504.530

05. CHI PHÍ TÀI CHÍNH

	Năm nay	Năm trước
Lãi tiền vay	1.144.859.925	1.342.214.612
Lỗ chênh lệch tỷ giá	259.624.531	299.444.566
Chi phí tài chính khác	5.276.317	
Cộng	1.409.760.773	1.641.659.178

06. CHI PHÍ BÁN HÀNG VÀ QUẢN LÝ DOANH NGHIỆP

	Năm nay	Năm trước
06.1. Chi phí bán hàng		
Chi phí nguyên, vật liệu		10.819.092
Chi phí công cụ, dụng cụ		16.893.273
Chi phí nhân viên	73.692.729	159.879.918
Chi phí khấu hao	110.000.000	
Chi phí dịch vụ mua ngoài	1.251.289.642	1.202.593.647
Các khoản chi phí bán hàng khác	2.611.782.774	3.188.765.275
Cộng	4.046.765.145	4.578.951.205

BẢN THUYẾT MINH BÁO CÁO TÀI CHÍNH HỢP NHẤT

Năm 2016

Đơn vị tính: VND

06 . 2. Chi phí quản lý doanh nghiệp

Chi phí nguyên, vật liệu	75.784.499	88.491.684
Chi phí công cụ, dụng cụ	139.403.570	34.991.752
Chi phí nhân viên	13.704.854.306	10.973.393.852
Chi phí khấu hao	690.567.720	855.589.508
Chi phí dịch vụ mua ngoài	1.206.423.904	1.578.519.971
Thuế, phí, lệ phí	207.099.666	227.849.704
Dự phòng nợ phải thu khó đòi	(1.250.828.207)	3.002.174.127
Các khoản chi phí QLDN khác	11.182.835.085	6.970.455.210

Cộng 25.956.140.543 23.731.465.808

07 . THU NHẬP KHÁC

	<i>Năm nay</i>	<i>Năm trước</i>
Thanh lý, nhượng bán TSCĐ	73.712.000	270.909.091
Quyền và lợi thế khai thác tài sản trên đất	8.075.864.369	7.272.727.273
Các khoản khác	795.005.485	863.846.550

Cộng 8.944.581.854 8.407.482.914

08 . CHI PHÍ KHÁC

	<i>Năm nay</i>	<i>Năm trước</i>
Giá trị còn lại TSCĐ và chi phí thanh lý, nhượng bán TSCĐ	5.298.399	101.153.778
Các khoản bị phạt	1.185.986.192	1.398.375.367
Các khoản khác		

Cộng 1.191.284.591 1.499.529.145

09 . CHI PHÍ SẢN XUẤT THEO YẾU TỐ

	<i>Năm nay</i>	<i>Năm trước</i>
Chi phí nguyên liệu, vật liệu	51.358.736.801	54.336.709.531
Chi phí nhân công	32.199.742.042	31.762.678.123
Chi phí khấu hao tài sản cố định	8.827.637.614	4.052.688.008
Chi phí dịch vụ mua ngoài	9.745.453.484	6.039.068.326
Chi phí khác bằng tiền	10.859.407.741	21.671.194.777

Cộng 112.990.977.682 117.862.338.765

BẢN THUYẾT MINH BÁO CÁO TÀI CHÍNH HỢP NHẤT

Năm 2016

Đơn vị tính: VND

10 . CHI PHÍ THUẾ THU NHẬP DOANH NGHIỆP HIỆN HÀNH

	Năm nay	Năm trước
- Chi phí thuế thu nhập doanh nghiệp tính trên thu nhập chịu thuế kỳ hiện hành	89.863.826	336.789.397
- Điều chỉnh chi phí thuế thu nhập doanh nghiệp của các kỳ trước vào chi phí thuế thu nhập hiện hành kỳ này		
Tổng chi phí thuế thu nhập doanh nghiệp hiện hành	89.863.826	336.789.397

11 . CHI PHÍ THUẾ THU NHẬP DOANH NGHIỆP HOẢN LOẠI

	Năm nay	Năm trước
- Chi phí thuế TNDN hoãn loại phát sinh từ các khoản chênh lệch tạm thời phải chịu thuế	(275.182.206)	275.182.206
- Chi phí thuế TNDN hoãn loại phát sinh từ việc hoàn nhập tài sản thuế thu nhập hoãn lại		431.518.721
- Thu nhập thuế TNDN hoãn lại phát sinh từ các khoản chênh lệch tạm thời được khấu trừ		
Tổng chi phí thuế TNDN hoãn lại	(275.182.206)	706.700.927

VII . THÔNG TIN BỔ SUNG CHO CÁC KHOẢN MỤC TRÌNH BÀY TRONG BÁO CÁO LƯU CHUYỂN TIỀN

1. Các giao dịch không bằng tiền ảnh hưởng đến báo cáo lưu chuyển tiền tệ trong tương lai: Không có

2. Các khoản tiền do doanh nghiệp nắm giữ nhưng không được sử dụng: Không có

3. Số tiền đi vay thực thu trong kỳ

	Năm nay
- Tiền thu từ đi vay theo kế ước thông thường	133.346.607.297

4. Số tiền đã thực trả gốc vay trong kỳ:

	Năm nay
- Tiền trả nợ gốc vay theo kế ước thông thường:	123.887.226.686

5. Mua và thanh lý công ty con trong kỳ báo cáo:

- Tổng giá trị mua hoặc thanh lý công ty con trong kỳ

- Phần giá trị mua hoặc thanh lý công ty con được thanh toán bằng tiền và các khoản tương đương tiền

VIII . NHỮNG THÔNG TIN KHÁC

01 . Những khoản nợ tiềm tàng, khoản cam kết và những thông tin tài chính khác: Không có

02 . Những sự kiện phát sinh sau ngày kết thúc kỳ kế toán năm

Không có sự kiện trọng yếu nào xảy ra sau ngày lập Báo cáo tài chính riêng đòi hỏi được điều chỉnh hay công bố trên Báo cáo tài chính riêng.

BẢN THUYẾT MINH BÁO CÁO TÀI CHÍNH HỢP NHẤT

Năm 2016

Đơn vị tính: VND

03 Thông tin về các bên liên quan

a. Giao dịch với các thành viên quản lý chủ chốt và các cá nhân liên quan:

Các thành viên quản lý chủ chốt và các cá nhân có liên quan bao gồm: các thành viên Hội đồng quản trị, Ban Tổng giám đốc và các thành viên mật thiết trong gia đình các cá nhân này

- Thu nhập của các thành viên quản lý chủ chốt

	Năm nay	Năm trước
Thù lao	261.000.000	210.660.000
Tiền lương	2.374.541.728	2.236.849.685

b. Giao dịch với các bên liên quan khác:

Bên liên quan	Mối quan hệ
+ Tập đoàn Công nghiệp Cao su Việt Nam	Công ty mẹ

Cho đến ngày lập Báo cáo tài chính riêng, các khoản chưa được thanh toán với các bên liên quan như sau:

Bên liên quan	Nội dung nghiệp vụ	Các khoản phải thu (VND)
+ Tập đoàn Công nghiệp Cao su Việt Nam	- Phải thu về cổ phần hóa	110.421.293

Bên liên quan	Nội dung nghiệp vụ	Giá trị khoản phải trả (VND)
+ Tập đoàn Công nghiệp Cao su Việt Nam	- Chi phí cổ phần hóa	

BẢN THUYẾT MINH BÁO CÁO TÀI CHÍNH HỢP NHẤT

Năm 2016

Đơn vị tính: VND

4 . Thông tin bộ phận
a. Khu vực địa lý

Nhằm phục vụ cho công tác quản lý, Công ty được tổ chức quản lý và hạch toán theo các đơn vị kinh doanh ở các khu vực khác nhau do đó báo cáo bộ phận theo các khu vực như sau:

<u>Kết quả hoạt động kinh doanh</u>	Năm 2016		
	Trong nước	Nước ngoài	Tổng cộng
Tổng doanh thu thuần bán hàng và cung cấp dịch vụ	367.466.747.323	88.715.067.756	456.181.815.079
Chi phí bộ phận	371.392.035.433	91.510.450.380	462.902.485.813
Lợi nhuận từ hoạt động kinh doanh	(3.925.288.110)	(2.795.382.624)	(6.720.670.734)
Doanh thu hoạt động tài chính	3.020.990.853		3.020.990.853
Chi phí tài chính	1.409.760.773		1.409.760.773
Thu nhập khác	9.959.626.577		9.959.626.577
Chi phí khác	2.206.329.314		2.206.329.314
Chi phí thuế thu nhập doanh nghiệp hiện hành	89.863.826		89.863.826
Chi phí thuế thu nhập doanh nghiệp hoãn lại	(275.182.206)		(275.182.206)
Lợi nhuận sau thuế thu nhập doanh nghiệp	5.624.557.613	(2.795.382.624)	2.829.174.989

Báo cáo tóm tắt các chỉ tiêu tài chính

Tại ngày 31 tháng 12 năm 2016	Trong nước	Nước ngoài	Tổng cộng
Tài sản bộ phận	70.429.587.073	149.608.850.137	220.038.437.210
Tài sản không phân bổ			
Tổng tài sản	70.429.587.073	149.608.850.137	220.038.437.210
Nợ phải trả bộ phận	66.092.740.315	21.572.821.799	87.665.562.114
Nợ phải trả không phân bổ			
Tổng nợ phải trả	66.092.740.315	21.572.821.799	87.665.562.114

BẢN THUYẾT MINH BÁO CÁO TÀI CHÍNH HỢP NHẤT

Năm 2016

Đơn vị tính: VND

b. Lĩnh vực kinh doanh

Lĩnh vực kinh doanh chủ yếu là sản xuất chế biến sản phẩm từ cây cao su, do đó Công ty không lập báo cáo bộ phận theo lĩnh vực kinh doanh để theo dõi và quản lý hoạt động của mình.

05. Giá trị hợp lý của tài sản và nợ phải trả tài chính

	Giá trị sổ sách		Giá trị hợp lý	
	Số cuối năm	Dự phòng	Số đầu năm	Số cuối năm
Tài sản tài chính				
Tiền và các khoản tương đương tiền	16.240.280.886		40.063.758.638	40.063.758.638
Phải thu khách hàng	50.496.269.889	(22.207.923.204)	46.534.294.814	28.288.346.685
Trả trước cho người bán	28.798.008.364		8.339.804.470	28.798.008.364
Các khoản phải thu khác	4.854.791.061	(40.000.000)	2.956.458.780	4.814.791.061
Đầu tư tài chính ngắn hạn	37.854.000.000		17.000.000.000	37.854.000.000
Đầu tư tài chính dài hạn	11.754.100.000		11.754.100.000	11.754.100.000
Cộng	100.389.350.200	(22.247.923.204)	97.894.316.702	78.141.426.996
Nợ phải trả tài chính				
Phải trả cho người bán	24.096.586.379		26.619.889.202	24.096.586.379
Người mua trả tiền trước	9.575.117.479		9.575.117.479	9.575.117.479
Vay và nợ	39.418.389.341		29.959.008.730	39.418.389.341
Phải trả người lao động	1.985.432.377		2.374.739.170	1.985.432.377
Cổ phiếu chuyển đổi				
Các khoản phải trả khác	7.754.149.857		6.057.013.882	7.754.149.857
Cộng	82.829.675.433		65.010.650.984	82.829.675.433



BẢN THUYẾT MINH BÁO CÁO TÀI CHÍNH HỢP NHẤT

Năm 2016

Đơn vị tính: VND

Giá trị hợp lý của các tài sản tài chính và nợ phải trả tài chính được phản ánh theo giá trị mà công cụ tài chính có thể được chuyển đổi trong một giao dịch hiện tại giữa các bên có đầy đủ hiểu biết và mong muốn giao dịch.

Giá trị hợp lý của tiền và các khoản tương đương tiền, phải thu khách hàng, cho vay, các khoản phải thu khác, vay, phải trả người bán, người lao động, cổ phiếu chuyển đổi và các khoản phải trả ngắn hạn khác tương đương giá trị sổ sách (đã trừ dự phòng cho phần ước tính có khả năng không thu hồi được) của các khoản mục này do có kỳ hạn ngắn.

Giá trị hợp lý của các tài sản tài chính sẵn sàng để bán được niêm yết trên thị trường chứng khoán là giá giao dịch công bố tại ngày kết thúc kỳ kế toán. Công ty chưa thực hiện đánh giá chính thức các tài sản tài chính sẵn sàng để bán chưa niêm yết. Tuy nhiên Ban Tổng Giám đốc đánh giá giá trị hợp lý của các tài sản tài chính này không có sự khác biệt trọng yếu so với giá trị ghi sổ.

06 . Mục đích và chính sách quản lý rủi ro của Công ty

a. Rủi ro tín dụng

Rủi ro tín dụng là rủi ro mà một bên tham gia trong một công cụ tài chính hoặc hợp đồng giao dịch không thực hiện các nghĩa vụ của mình, dẫn đến tổn thất về tài chính cho Công ty.

Công ty có các rủi ro tín dụng từ các hoạt động sản xuất kinh doanh (chủ yếu đối với các khoản phải thu khách hàng) và hoạt động tài chính (tiền gửi ngân hàng và các công cụ tài chính khác).

- Phải thu khách hàng

Công ty giảm thiểu rủi ro tín dụng bằng cách chỉ giao dịch với các đơn vị có khả năng tài chính tốt và nhân viên kế toán công nợ thường xuyên theo dõi nợ phải thu để đơn đốc thu hồi. Trên cơ sở này và khoản phải thu của Công ty liên quan đến nhiều khách hàng khác nhau nên rủi ro tín dụng tập trung đối với khoản phải thu khách hàng là thấp.

- Tiền gửi ngân hàng

Phần lớn tiền gửi ngân hàng của Công ty được gửi tại các ngân hàng lớn, có uy tín ở Việt Nam. Công ty nhận thấy mức độ tập trung rủi ro tín dụng đối với tiền gửi ngân hàng là thấp.



BẢN THUYẾT MINH BÁO CÁO TÀI CHÍNH HỢP NHẤT

Năm 2016

Đơn vị tính: VND

b. Rủi ro thanh khoản

Rủi ro thanh khoản là rủi ro Công ty gặp khó khăn khi thực hiện nghĩa vụ tài chính do thiếu vốn. Ban Tổng Giám đốc chịu trách nhiệm cao nhất trong quản lý rủi ro thanh khoản. Rủi ro thanh khoản của Công ty chủ yếu phát sinh từ việc các tài sản tài chính và nợ phải trả tài chính có các thời điểm đáo hạn lệch nhau.

Công ty quản lý rủi ro thanh khoản thông qua việc duy trì một duy trì một lượng tiền và các khoản tương đương tiền phù hợp và các khoản vay ở mức mà Ban Tổng Giám đốc cho là đủ để đáp ứng nhu cầu hoạt động của Công ty nhằm giảm thiểu ảnh hưởng của những biến động về luồng tiền.

Bảng dưới đây tổng hợp thời hạn thanh toán của các khoản nợ phải trả tài chính của Công ty dựa trên các khoản thanh toán dự kiến theo hợp đồng trên cơ sở chưa được chiết khấu:

Tại ngày 31 tháng 12 năm 2016	Từ 01 năm trở xuống	Trên 01 năm đến 05 năm	Trên 05 năm	Cộng
Phải trả cho người bán	24.096.586.379			24.096.586.379
Người mua trả tiền trước	9.575.117.479			9.575.117.479
Vay và nợ	29.125.200.813		10.293.188.528	39.418.389.341
Chi phí phải trả				
Các khoản phải trả phải nộp khác	7.754.149.857			7.754.149.857
Cộng	70.551.054.528		10.293.188.528	80.844.243.056

Công ty cho rằng mức độ tập trung rủi ro đối với việc trả nợ là thấp. Công ty có khả năng thanh toán các khoản nợ đến hạn từ dòng tiền từ hoạt động kinh doanh và tiền thu từ các tài sản tài chính đáo hạn.



BẢN THUYẾT MINH BÁO CÁO TÀI CHÍNH HỢP NHẤT

Năm 2016

Đơn vị tính: VND

c. Rủi ro thị trường

Rủi ro thị trường là rủi ro mà giá trị hợp lý hoặc các luồng tiền trong tương lai của công cụ tài chính sẽ biến động theo những thay đổi của giá thị trường. Rủi ro thị trường bao gồm 3 loại: rủi ro ngoại tệ, rủi ro lãi suất.

Các phân tích về độ nhạy trình bày dưới đây được lập trên cơ sở giá trị các khoản nợ thuần, tỷ lệ giữa các khoản nợ có lãi suất cố định và các khoản nợ có lãi suất thả nổi là không thay đổi.

- Rủi ro ngoại tệ

Rủi ro ngoại tệ là rủi ro mà giá trị hợp lý hoặc các luồng tiền trong tương lai của công cụ tài chính sẽ biến động theo những thay đổi của tỷ giá hối đoái.

Do Công ty được thành lập và hoạt động tại Việt Nam với đồng tiền báo cáo là đồng Việt Nam, đồng tiền giao dịch chính của Công ty cũng là đồng Việt Nam. Do đó, rủi ro về ngoại tệ của Công ty là không trọng yếu. Tại thời điểm cuối kỳ, Công ty có số dư gốc ngoại tệ không đáng kể nên Công ty không thực hiện phân tích độ nhạy đối với ngoại tệ.

Công ty xuất khẩu sản phẩm với đồng tiền giao dịch chủ yếu là USD do vậy bị ảnh hưởng bởi sự biến động của tỷ giá hối đoái.

Tài sản/(Nợ phải trả) thuần có gốc ngoại tệ của Công ty như sau: Nguyên tệ USD

Chi tiêu	Số cuối năm	Số đầu năm
Tiền và các khoản tương đương tiền	25.126,06	98.743,25
Phải thu khách hàng và các khoản phải thu khác	448.118,04	20.137,00
Phải trả cho người bán và các khoản phải trả khác		
Vay và nợ thuê tài chính	(256.489,52)	(330.496,93)
Tài sản/(Nợ phải trả) thuần có gốc ngoại tệ	216.755	(211.617)

Dưới đây là bảng phân tích các tác động có thể xảy ra đối với lợi nhuận thuần của Công ty sau khi xem xét mức hiện tại của tỷ giá hối đoái và sự biến động trong quá khứ cũng như kỳ vọng của thị trường trong tương lai. Phân tích này dựa trên giả định là tất cả các biến số khác sẽ không thay đổi, đặc biệt là lãi suất, và bỏ qua ảnh hưởng của các dự báo bán hàng và đi vay.

	Ảnh hưởng đến lợi nhuận thuần	
	Số cuối năm	Số đầu năm
Tỷ giá hối đoái VND và USD tăng 2%	98.090.844	(95.610.784)
Tỷ giá hối đoái VND và USD giảm 2%	(98.090.844)	95.610.784

- Rủi ro lãi suất

Rủi ro lãi suất là rủi ro mà giá trị hợp lý hoặc các luồng tiền trong tương lai của công cụ tài chính sẽ biến động theo những thay đổi của lãi suất thị trường.

Rủi ro lãi suất của Công ty chủ yếu liên quan đến tiền, các khoản tiền gửi ngắn hạn và các khoản vay.

Công ty quản lý rủi ro lãi suất bằng cách phân tích tình hình thị trường để có được các lãi suất có lợi nhất và vẫn nằm trong giới hạn quản lý rủi ro của mình.

Công ty không thực hiện phân tích độ nhạy đối với lãi suất vì rủi ro do thay đổi lãi suất tại ngày lập báo cáo là không đáng kể.



BẢN THUYẾT MINH BÁO CÁO TÀI CHÍNH HỢP NHẤT

Năm 2016

Đơn vị tính: VND

d. Tài sản đảm bảo

- Tài sản thế chấp cho đơn vị khác:

Tài sản đảm bảo cho các hợp đồng vay ngân hàng xem thuyết minh V.10

- Tài sản nhận thế chấp của đơn vị khác

Công ty không nắm giữ tài sản đảm bảo nào của đơn vị khác vào ngày 31 tháng 12 năm 2016 và ngày 31 tháng 12 năm 2015.

07. Thông tin về hoạt động liên tục

Trong kỳ kế toán, không có hoạt động hoặc sự kiện phát sinh nào có ảnh hưởng đáng kể đến khả năng hoạt động liên tục của Công ty Vì vậy, Báo cáo tài chính hợp nhất của Công ty được lập trên cơ sở giả định Công ty sẽ hoạt động liên tục.

08. Số liệu so sánh

Số liệu so sánh là số liệu trên Báo cáo tài chính hợp nhất cho năm tài chính 2015 kết thúc vào ngày 31 tháng 12 năm 2015 đã được kiểm toán bởi Công ty TNHH Dịch vụ Tư vấn Tài chính Kế toán và Kiểm toán Phía Nam (AASCS).

Tp. Hồ Chí Minh, ngày 28 tháng 02 năm 2017

Thay mặt Ban Tổng Giám đốc

Tổng Giám đốc

Người lập biểu

Kế toán trưởng



NGUYỄN HẢI YÊN



VÕ THÀNH NHÂN

TRẦN ĐÌNH MAI

