



**CÔNG TY TNHH KIỂM TOÁN & DỊCH VỤ TIN HỌC TP.HCM**

**BÁO CÁO TÀI CHÍNH ĐÃ ĐƯỢC KIỂM TOÁN**

*Cho năm tài chính kết thúc ngày 31 tháng 12 năm 2016*

**CÔNG TY CỔ PHẦN CẤP THOÁT NƯỚC CẦN THƠ**

**AISC**

ACCOMPANY WITH BUSINESS

# MỤC LỤC

----- oOo -----

---

	Trang
1. BÁO CÁO CỦA BAN TỔNG GIÁM ĐỐC	01-03
2. BÁO CÁO KIỂM TOÁN ĐỘC LẬP	04
3. BẢNG CÂN ĐỐI KẾ TOÁN	05-08
4. BÁO CÁO KẾT QUẢ HOẠT ĐỘNG KINH DOANH	09
5. BÁO CÁO LƯU CHUYỂN TIỀN TỆ	10-11
6. BẢN THUYẾT MINH BÁO CÁO TÀI CHÍNH	12-39

---

# CÔNG TY CỔ PHẦN CẤP THOÁT NƯỚC CẦN THƠ

## BÁO CÁO CỦA BAN TỔNG GIÁM ĐỐC

Cho năm tài chính kết thúc ngày 31 tháng 12 năm 2016

Ban Tổng Giám đốc trân trọng đề trình báo cáo này cùng với các Báo cáo tài chính đã được kiểm toán cho năm tài chính kết thúc ngày 31 tháng 12 năm 2016.

### 1. Thông tin chung về Công ty:

#### Thành lập:

Công ty Cổ phần Cấp Thoát Nước Cần Thơ (gọi tắt là "Công ty") là doanh nghiệp được cổ phần hóa từ Công ty TNHH MTV Cấp Thoát Nước Cần Thơ theo Quyết định số 3602/QĐ-UBND, ngày 08/12/2014 của Ủy Ban Nhân Dân Thành Phố Cần Thơ hoạt động theo Giấy chứng nhận đăng ký kinh doanh số 1800155244, đăng ký lần đầu ngày 28/06/2004 do Sở Kế Hoạch và Đầu Tư Thành Phố Cần Thơ cấp. Giấy chứng nhận đăng ký kinh doanh thay đổi lần thứ 9 về việc thay đổi loại hình doanh nghiệp và tăng vốn điều lệ.

**Hình thức sở hữu vốn:** Cổ phần.

#### Hoạt động kinh doanh của Công ty:

Sản xuất nước sạch.

San lấp mặt bằng.

Dịch vụ rút hầm tự hoại.

Kinh doanh nước sạch.

Dịch vụ thoát nước và xử lý nước thải (hoạt động vệ sinh khai thông cống rãnh và xử lý nước thải).

Xây dựng các công trình chuyên ngành và dân dụng có công suất 20.000 m<sup>3</sup>/ngày đêm trở xuống và các công trình kỹ thuật hạ tầng. Công trình công nghiệp xây dựng cầu đỡ ống cấp thoát nước.

Dặm vá đường. Sản xuất, kinh doanh vật tư chuyên ngành cấp, thoát nước.

Dịch vụ tư vấn, thiết kế, giám sát công trình cấp, thoát nước và dân dụng công nghiệp. Dịch vụ sản xuất kinh doanh nước tinh khiết. Dịch vụ tư vấn khảo sát xây dựng và tư vấn quy hoạch chuyên ngành cấp thoát nước.

**Tên tiếng anh:** CAN THO WATER SUPPLY - SEWERAGE JOINT STOCK COMPANY.

**Tên viết tắt:** CANTHOWASSCO.

**Trụ sở chính:** Số 2A Nguyễn Trãi, Phường An Hội, Quận Ninh Kiều, TP. Cần Thơ, Việt Nam.

### 2. Tình hình tài chính và kết quả hoạt động:

Tình hình tài chính và kết quả hoạt động trong năm của Công ty được trình bày trong các báo cáo tài chính đính kèm.

### 3. Thành viên Hội đồng Quản trị, Ban Kiểm soát, Ban Tổng Giám đốc và Kế toán trưởng:

Thành viên Hội đồng Quản trị, Ban Kiểm soát, Ban Tổng Giám đốc và Kế toán trưởng trong năm và đến ngày lập báo cáo tài chính gồm có:

#### Hội đồng Quản trị

Ông Nguyễn Hữu Lộc	Chủ tịch HĐQT
Ông Nguyễn Tùng Nguyên	Thành viên
Bà Phan Thị Thiên	Thành viên
Bà Giao Thị Yến	Thành viên
Ông Hoàng Diệp Bảo Vinh	Thành viên

Được bầu theo Nghị quyết số 01/NQ-ĐHĐCĐ ngày 25/06/2015 của ĐHĐCĐ thành lập Công ty Cổ phần Cấp Thoát Nước Cần Thơ

**BÁO CÁO CỦA BAN TỔNG GIÁM ĐỐC**

Cho năm tài chính kết thúc ngày 31 tháng 12 năm 2016

**Ban Kiểm soát**

Bà Lâm Nguyệt Thanh	Trưởng ban	Được bầu theo Nghị quyết số 01/NQ-ĐHĐCĐ ngày 25/06/2015 của ĐHĐCĐ thành lập Công ty Cổ phần Cấp Thoát Nước Cần Thơ	
Bà Ngô Hồng Hạnh	Thành viên		
Bà Trần Thị Ngọc Loan	Thành viên		Bổ nhiệm theo NQ 02/NQ-ĐHĐCĐ, ngày 25/04/2016
Bà Trần Thị Mỹ Hạnh	Thành viên		Miễn nhiệm theo NQ 02/NQ-ĐHĐCĐ, ngày 25/04/2016

**Ban Tổng Giám đốc**

Ông Nguyễn Tùng Nguyên	Tổng Giám đốc	Bổ nhiệm theo QĐ số 02/QĐ-HĐQT
Bà Phan Thị Thiên	Phó Tổng Giám đốc	Bổ nhiệm theo QĐ số 03/QĐ-HĐQT
Ông Hồng Ngọc Tâm	Phó Tổng Giám đốc	Bổ nhiệm theo QĐ số 04/QĐ-HĐQT
Ông Huỳnh Thiện Đình	Phó Tổng Giám đốc	Bổ nhiệm theo QĐ số 05/QĐ-HĐQT

**Kế toán trưởng**

Bà Trần Thị Kiều Phương	Kế toán trưởng	Bổ nhiệm theo QĐ số 06/QĐ-HĐQT
-------------------------	----------------	--------------------------------

Người đại diện theo pháp luật của Công ty trong năm và đến ngày lập báo cáo tài chính: là Ông Nguyễn Tùng Nguyên.

**4. Kiểm toán độc lập**

Công ty TNHH Kiểm toán và Dịch vụ Tin học TP.HCM (AISC) được chỉ định là kiểm toán viên cho năm tài chính kết thúc ngày 31 tháng 12 năm 2016.

**5. Cam kết của Ban Tổng Giám đốc**

Ban Tổng Giám đốc chịu trách nhiệm lập các báo cáo tài chính thể hiện trung thực và hợp lý tình hình tài chính của Công ty tại ngày 31 tháng 12 năm 2016, kết quả hoạt động kinh doanh và các luồng lưu chuyển tiền tệ của năm tài chính kết thúc cùng ngày. Trong việc soạn lập các báo cáo tài chính này, Ban Tổng Giám đốc đã xem xét và tuân thủ các vấn đề sau đây:

- Chọn lựa các chính sách kế toán thích hợp và áp dụng một cách nhất quán;
- Thực hiện các xét đoán và ước tính một cách hợp lý và thận trọng;
- Báo cáo tài chính được lập trên cơ sở hoạt động liên tục, trừ trường hợp không thể giả định rằng Công ty sẽ tiếp tục hoạt động liên tục.

Ban Tổng Giám đốc chịu trách nhiệm đảm bảo rằng các sổ sách kế toán thích hợp đã được thiết lập và duy trì để thể hiện tình hình tài chính của Công ty với độ chính xác hợp lý tại mọi thời điểm và làm cơ sở để soạn lập các báo cáo tài chính phù hợp với chế độ kế toán được nêu ở Thuyết minh cho các Báo cáo tài chính. Ban Tổng Giám đốc cũng chịu trách nhiệm đối với việc bảo vệ các tài sản của Công ty và thực hiện các biện pháp hợp lý để phòng ngừa và phát hiện các hành vi gian lận và các vi phạm khác.

## BÁO CÁO CỦA BAN TỔNG GIÁM ĐỐC

Cho năm tài chính kết thúc ngày 31 tháng 12 năm 2016

---

### 6. Xác nhận

Theo ý kiến của Ban Tổng Giám đốc, chúng tôi xác nhận rằng các Báo cáo tài chính bao gồm Bảng cân đối kế toán tại ngày 31 tháng 12 năm 2016, Báo cáo kết quả hoạt động kinh doanh, Báo cáo lưu chuyển tiền tệ và các Thuyết minh đính kèm được soạn thảo đã thể hiện quan điểm trung thực và hợp lý về tình hình tài chính cũng như kết quả hoạt động kinh doanh và các luồng lưu chuyển tiền tệ của Công ty cho năm tài chính kết thúc ngày 31 tháng 12 năm 2016.

Báo cáo tài chính của Công ty được lập phù hợp với chuẩn mực và hệ thống kế toán Việt Nam.

Cần Thơ, ngày 14 tháng 03 năm 2017

**Thay mặt Ban Tổng Giám đốc**



**NGUYỄN TÙNG NGUYÊN**

Tổng Giám đốc



**CÔNG TY TNHH KIỂM TOÁN & DỊCH VỤ TIN HỌC TP.HCM**  
**Auditing & Informatic Services Company Limited**  
**Office:** 389A Điện Biên Phủ, Phường 4, Quận 3, TP.Hồ Chí Minh  
**Tel:** (84.8) 3832 8964 (10 Lines) **Fax:** (84.8) 3834 2957  
**Email:** info@aisc.com.vn **Website:** www.aisc.com.vn



Số: 06.16.221/AISC-DN5

**BÁO CÁO KIỂM TOÁN ĐỘC LẬP**

**Kính gửi:**

**Hội đồng Quản trị và Ban Tổng Giám đốc.**  
**Công ty Cổ phần Cấp Thoát Nước Cần Thơ**

Chúng tôi đã kiểm toán báo cáo tài chính kèm theo của Công ty Cổ phần Cấp Thoát Nước Cần Thơ (gọi tắt là "Công ty"), được lập ngày 14 tháng 03 năm 2017, từ trang 5 đến trang 39, bao gồm Bảng cân đối kế toán tại ngày 31 tháng 12 năm 2016, Báo cáo kết quả hoạt động kinh doanh, Báo cáo lưu chuyển tiền tệ cho năm tài chính kết thúc cùng ngày và Bản thuyết minh báo cáo tài chính.

**Trách nhiệm của Ban Tổng Giám đốc**

Ban Tổng Giám đốc Công ty chịu trách nhiệm về việc lập và trình bày trung thực và hợp lý báo cáo tài chính của Công ty theo chuẩn mực kế toán, chế độ kế toán doanh nghiệp Việt Nam và các quy định pháp lý có liên quan đến việc lập và trình bày báo cáo tài chính và chịu trách nhiệm về kiểm soát nội bộ mà Ban Tổng Giám đốc xác định là cần thiết để đảm bảo cho việc lập và trình bày báo cáo tài chính không có sai sót trọng yếu do gian lận hoặc nhầm lẫn.

**Trách nhiệm của Kiểm toán viên**

Trách nhiệm của chúng tôi là đưa ra ý kiến về báo cáo tài chính dựa trên kết quả của cuộc kiểm toán. Chúng tôi đã tiến hành kiểm toán theo các chuẩn mực kiểm toán Việt Nam. Các chuẩn mực này yêu cầu chúng tôi tuân thủ chuẩn mực và các quy định về đạo đức nghề nghiệp, lập kế hoạch và thực hiện cuộc kiểm toán để đạt được sự đảm bảo hợp lý về việc liệu báo cáo tài chính của Công ty có còn sai sót trọng yếu hay không.

Công việc kiểm toán bao gồm thực hiện các thủ tục nhằm thu thập các bằng chứng kiểm toán về các số liệu và thuyết minh trên báo cáo tài chính. Các thủ tục kiểm toán được lựa chọn dựa trên xét đoán của kiểm toán viên, bao gồm đánh giá rủi ro có sai sót trọng yếu trong báo cáo tài chính do gian lận hoặc nhầm lẫn. Khi thực hiện đánh giá các rủi ro này, kiểm toán viên đã xem xét kiểm soát nội bộ của Công ty liên quan đến việc lập và trình bày báo cáo tài chính trung thực, hợp lý nhằm thiết kế các thủ tục kiểm toán phù hợp với tình hình thực tế, tuy nhiên không nhằm mục đích đưa ra ý kiến về hiệu quả của kiểm soát nội bộ của Công ty. Công việc kiểm toán cũng bao gồm đánh giá tính thích hợp của các chính sách kế toán được áp dụng và tính hợp lý của các ước tính kế toán của Ban Tổng Giám đốc cũng như đánh giá việc trình bày tổng thể báo cáo tài chính.

Chúng tôi tin tưởng rằng các bằng chứng kiểm toán mà chúng tôi đã thu thập được là đầy đủ và thích hợp làm cơ sở cho ý kiến kiểm toán của chúng tôi.

**Ý kiến của Kiểm toán viên**

Theo ý kiến của chúng tôi, báo cáo tài chính đã phản ánh trung thực và hợp lý, trên các khía cạnh trọng yếu tình hình tài chính của Công ty Cổ phần Cấp Thoát Nước Cần Thơ tại ngày 31 tháng 12 năm 2016, cũng như kết quả hoạt động kinh doanh và tình hình lưu chuyển tiền tệ cho năm tài chính kết thúc cùng ngày, phù hợp với chuẩn mực kế toán, chế độ kế toán doanh nghiệp Việt Nam và các quy định pháp lý có liên quan đến việc lập và trình bày báo cáo tài chính.

TP. HCM, ngày 14 tháng 03 năm 2017

**KIỂM TOÁN VIÊN**

**NGUYỄN THỊ PHƯƠNG THÙY**

Số giấy CNĐKHNKT: 1871-2013-05-1  
 Bộ Tài Chính Việt Nam cấp

**TỔNG GIÁM ĐỐC**



**PHẠM VĂN VINH**

Số giấy CNĐKHNKT: 0112-2013-05-1  
 Bộ Tài Chính Việt Nam cấp

**BẢNG CÂN ĐỐI KẾ TOÁN**

Tại ngày 31 tháng 12 năm 2016

Đơn vị tính: Đồng Việt Nam

<b>TÀI SẢN</b>	<b>Mã số</b>	<b>Thuyết minh</b>	<b>31/12/2016</b>	<b>01/01/2016</b>
<b>A. TÀI SẢN NGẮN HẠN</b>	<b>100</b>		<b>229.336.184.144</b>	<b>294.905.496.259</b>
<b>I. Tiền và các khoản tương đương tiền</b>	<b>110</b>	<b>V.1</b>	<b>8.509.010.025</b>	<b>59.874.710.430</b>
1. Tiền	111		8.509.010.025	8.005.960.430
2. Các khoản tương đương tiền	112		-	51.868.750.000
<b>II. Các khoản đầu tư tài chính ngắn hạn</b>	<b>120</b>	<b>V.02a</b>	<b>176.746.166.667</b>	<b>143.360.000.000</b>
1. Chứng khoán kinh doanh	121		-	-
2. Dự phòng giảm giá chứng khoán kinh doanh	122		-	-
3. Đầu tư nắm giữ đến ngày đáo hạn	123		176.746.166.667	143.360.000.000
<b>III. Các khoản phải thu ngắn hạn</b>	<b>130</b>		<b>12.616.332.406</b>	<b>30.992.706.558</b>
1. Phải thu ngắn hạn của khách hàng	131	V.3	10.347.777.320	11.465.147.394
2. Trả trước cho người bán ngắn hạn	132	V.4a	1.713.587.007	6.672.588.437
3. Phải thu nội bộ ngắn hạn	133		-	-
4. Phải thu theo tiến độ kế hoạch hợp đồng xây dựng	134		-	-
5. Phải thu về cho vay ngắn hạn	135		-	-
6. Phải thu ngắn hạn khác	136	V.5a	2.577.995.816	12.854.970.727
7. Dự phòng phải thu ngắn hạn khó đòi	137	V.3	(2.023.027.737)	-
8. Tài sản thiếu chờ xử lý	139		-	-
<b>IV. Hàng tồn kho</b>	<b>140</b>	<b>V.7</b>	<b>26.634.085.286</b>	<b>56.996.901.796</b>
1. Hàng tồn kho	141		27.282.914.574	57.645.731.084
2. Dự phòng giảm giá hàng tồn kho	149		(648.829.288)	(648.829.288)
<b>V. Tài sản ngắn hạn khác</b>	<b>150</b>		<b>4.830.589.760</b>	<b>3.681.177.475</b>
1. Chi phí trả trước ngắn hạn	151		-	-
2. Thuế GTGT được khấu trừ	152		4.140.858.546	3.681.177.475
3. Thuế và các khoản khác phải thu Nhà nước	153	V.14b	689.731.214	-
4. Giao dịch mua bán lại trái phiếu Chính phủ	154		-	-
5. Tài sản ngắn hạn khác	155		-	-

**BẢNG CÂN ĐỐI KẾ TOÁN**

Tại ngày 31 tháng 12 năm 2016

Đơn vị tính: Đồng Việt Nam

<b>TÀI SẢN</b>	<b>Mã số</b>	<b>Thuyết minh</b>	<b>31/12/2016</b>	<b>01/01/2016</b>
<b>B. TÀI SẢN DÀI HẠN</b>	<b>200</b>		<b>350.129.382.454</b>	<b>290.225.060.470</b>
<b>I. Các khoản phải thu dài hạn</b>	<b>210</b>		<b>145.443.135</b>	<b>781.604.396</b>
1. Phải thu dài hạn của khách hàng	211		-	-
2. Trả trước cho người bán dài hạn	212	V.4b	-	563.005.221
3. Vốn kinh doanh ở đơn vị trực thuộc	213		-	-
4. Phải thu nội bộ dài hạn	214		-	-
5. Phải thu về cho vay dài hạn	215		-	-
6. Phải thu dài hạn khác	216	V.5b	145.443.135	218.599.175
7. Dự phòng phải thu dài hạn khó đòi	219		-	-
<b>II. Tài sản cố định</b>	<b>220</b>		<b>244.089.861.595</b>	<b>193.816.078.713</b>
1. Tài sản cố định hữu hình	221	V.8	244.006.267.522	193.649.462.232
- Nguyên giá	222		451.045.529.668	380.290.034.280
- Giá trị hao mòn lũy kế	223		(207.039.262.146)	(186.640.572.048)
2. Tài sản cố định thuê tài chính	224		-	-
- Nguyên giá	225		-	-
- Giá trị hao mòn lũy kế	226		-	-
3. Tài sản cố định vô hình	227	V.9	83.594.073	166.616.481
- Nguyên giá	228		618.850.000	588.250.000
- Giá trị hao mòn lũy kế	229		(535.255.927)	(421.633.519)
<b>III. Bất động sản đầu tư</b>	<b>230</b>		<b>-</b>	<b>-</b>
- Nguyên giá	231		-	-
- Giá trị hao mòn lũy kế	232		-	-
<b>IV. Tài sản dở dang dài hạn</b>	<b>240</b>	<b>V.10</b>	<b>33.807.653.642</b>	<b>21.693.427.151</b>
1. Chi phí sản xuất, kinh doanh dở dang dài hạn	241		-	-
2. Chi phí xây dựng cơ bản dở dang	242		33.807.653.642	21.693.427.151
<b>V. Các khoản đầu tư tài chính dài hạn</b>	<b>250</b>	<b>V.2b</b>	<b>70.641.134.800</b>	<b>71.525.134.800</b>
1. Đầu tư vào công ty con	251		70.641.134.800	70.641.134.800
2. Đầu tư vào công ty liên doanh, liên kết	252		3.000.000.000	3.000.000.000
3. Đầu tư góp vốn vào đơn vị khác	253		-	-
4. Dự phòng đầu tư tài chính dài hạn	254		(3.000.000.000)	(2.116.000.000)
5. Đầu tư nắm giữ đến ngày đáo hạn	255		-	-
<b>VI. Tài sản dài hạn khác</b>	<b>260</b>		<b>1.445.289.282</b>	<b>2.408.815.410</b>
1. Chi phí trả trước dài hạn	261	V.11	1.445.289.282	2.408.815.410
2. Tài sản thuế thu nhập hoãn lại	262		-	-
3. Thiết bị, vật tư, phụ tùng thay thế dài hạn	263		-	-
4. Tài sản dài hạn khác	268		-	-
<b>TỔNG CỘNG TÀI SẢN</b>	<b>270</b>		<b>579.465.566.598</b>	<b>585.130.556.729</b>



**BẢNG CÂN ĐỐI KẾ TOÁN**

Tại ngày 31 tháng 12 năm 2016

Đơn vị tính: Đồng Việt Nam

NGUỒN VỐN	Mã số	Thuyết minh	31/12/2016	01/01/2016
<b>C. NỢ PHẢI TRẢ</b>	<b>300</b>		<b>265.795.754.621</b>	<b>291.625.248.039</b>
<b>I. Nợ ngắn hạn</b>	<b>310</b>		<b>47.206.364.589</b>	<b>106.567.982.578</b>
1. Phải trả cho người bán ngắn hạn	311	V.12	3.189.717.461	3.780.508.809
2. Người mua trả tiền trước ngắn hạn	312	V.13	1.824.716.529	619.216.511
3. Thuế và các khoản phải nộp Nhà nước	313	V.14	256.692.991	1.855.025.697
4. Phải trả người lao động	314		4.272.188.428	6.219.273.459
5. Chi phí phải trả ngắn hạn	315	V.15	5.474.613.398	7.663.122.669
6. Phải trả nội bộ ngắn hạn	316		-	-
7. Phải trả theo tiến độ kế hoạch hợp đồng xây dựng	317		-	-
8. Doanh thu chưa thực hiện ngắn hạn	318		-	-
9. Phải trả ngắn hạn khác	319	V.16a	312.648.835	79.965.056.959
10. Vay và nợ thuê tài chính ngắn hạn	320	V.17a	25.295.797.605	3.103.650.000
11. Dự phòng phải trả ngắn hạn	321	V.18	5.957.500.000	2.847.075.000
12. Quỹ khen thưởng, phúc lợi	322		622.489.342	515.053.474
13. Quỹ bình ổn giá	323		-	-
14. Giao dịch mua bán lại trái phiếu Chính phủ	324		-	-
<b>II. Nợ dài hạn</b>	<b>330</b>		<b>218.589.390.032</b>	<b>185.057.265.461</b>
1. Phải trả người bán dài hạn	331		-	-
2. Người mua trả tiền trước dài hạn	332		-	-
3. Chi phí phải trả dài hạn	333		-	-
4. Phải trả nội bộ về vốn kinh doanh	334		-	-
5. Phải trả nội bộ dài hạn	335		-	-
6. Doanh thu chưa thực hiện dài hạn	336		-	-
7. Phải trả dài hạn khác	337	V.16b	204.589.390.032	185.057.265.461
8. Vay và nợ thuê tài chính dài hạn	338	V.17b	14.000.000.000	-
9. Trái phiếu chuyển đổi	339		-	-
10. Cổ phiếu ưu đãi	340		-	-
11. Thuế thu nhập hoãn lại phải trả	341		-	-
12. Dự phòng phải trả dài hạn	342		-	-
13. Quỹ phát triển khoa học và công nghệ	343		-	-

## BẢNG CÂN ĐỐI KẾ TOÁN

Tại ngày 31 tháng 12 năm 2016

Đơn vị tính: Đồng Việt Nam


NGUỒN VỐN	Mã số	Thuyết minh	31/12/2016	01/01/2016
<b>D. VỐN CHỦ SỞ HỮU</b>	<b>400</b>		<b>313.669.811.977</b>	<b>293.505.308.690</b>
<b>I. Vốn chủ sở hữu</b>	<b>410</b>	<b>V.19</b>	<b>313.669.811.977</b>	<b>293.505.308.690</b>
1. Vốn góp của chủ sở hữu	411		280.000.000.000	280.000.000.000
- Cổ phiếu phổ thông có quyền biểu quyết	411a		280.000.000.000	280.000.000.000
- Cổ phiếu ưu đãi	411b		-	-
2. Thặng dư vốn cổ phần	412		6.908.981.300	-
3. Quyền chọn chuyển đổi trái phiếu	413		-	-
4. Vốn khác của chủ sở hữu	414		-	-
5. Cổ phiếu quỹ	415		-	-
6. Chênh lệch đánh giá lại tài sản	416		-	-
7. Chênh lệch tỷ giá hối đoái	417		-	-
8. Quỹ đầu tư phát triển	418		1.400.530.869	-
9. Quỹ hỗ trợ sắp xếp doanh nghiệp	419		-	-
10. Quỹ khác thuộc vốn chủ sở hữu	420		-	-
11. Lợi nhuận sau thuế chưa phân phối	421		25.360.299.808	13.505.308.690
- LNST chưa phân phối lũy kế đến cuối kỳ trước	421a		1.417.636.453	-
- LNST chưa phân phối kỳ này	421b		23.942.663.355	13.505.308.690
12. Nguồn vốn đầu tư XDCB	422		-	-
<b>II. Nguồn kinh phí, quỹ khác</b>	<b>430</b>		<b>-</b>	<b>-</b>
1. Nguồn kinh phí	431		-	-
2. Nguồn kinh phí đã hình thành TSCĐ	432		-	-
<b>TỔNG CỘNG NGUỒN VỐN</b>	<b>440</b>		<b>579.465.566.598</b>	<b>585.130.556.729</b>

NGƯỜI LẬP BIỂU

KẾ TOÁN TRƯỞNG

Cần Thơ, ngày 14 tháng 03 năm 2017



NGUYỄN HOÀNG NGỌC DIỄM

TRẦN THỊ KIỀU PHƯƠNG

NGUYỄN TÙNG NGUYÊN

**BÁO CÁO KẾT QUẢ HOẠT ĐỘNG KINH DOANH**

Cho năm tài chính kết thúc ngày 31 tháng 12 năm 2016

Đơn vị tính: Đồng Việt Nam

CHỈ TIÊU	Mã số	Thuyết minh	Năm 2016	Năm 2015
1. Doanh thu bán hàng và cung cấp dịch vụ	01	VI.1	149.359.668.458	144.081.762.124
2. Các khoản giảm trừ doanh thu	02		-	-
3. Doanh thu thuần về bán hàng và cung cấp dịch vụ	10		149.359.668.458	144.081.762.124
4. Giá vốn hàng bán	11	VI.2	96.648.053.277	97.974.229.212
<b>5: Lợi nhuận gộp về bán hàng và cung cấp dịch vụ</b> (20 = 10 - 11)	<b>20</b>		<b>52.711.615.181</b>	<b>46.107.532.912</b>
6. Doanh thu hoạt động tài chính	21	VI.3	6.855.029.116	8.034.873.277
7. Chi phí tài chính	22	VI.4	2.057.926.229	3.327.274.303
Trong đó: Chi phí lãi vay	23		1.080.815.027	1.046.862.356
8. Chi phí bán hàng	25	VI.5a	2.511.818.896	-
9. Chi phí quản lý doanh nghiệp	26	VI.5b	25.023.642.176	20.659.632.953
<b>10. Lợi nhuận thuần từ hoạt động kinh doanh</b> (30 = 20 + (21 - 22) - (25 + 26))	<b>30</b>		<b>29.973.256.996</b>	<b>30.155.498.933</b>
11. Thu nhập khác	31	VI.6	966.217.998	565.890.567
12. Chi phí khác	32	VI.7	1.102.539.675	567.984.201
<b>13. Lợi nhuận khác</b> (40 = 31 - 32)	<b>40</b>		<b>(136.321.677)</b>	<b>(2.093.634)</b>
<b>14. Tổng lợi nhuận kế toán trước thuế</b> (50 = 30 + 40)	<b>50</b>		<b>29.836.935.319</b>	<b>30.153.405.299</b>
15. Chi phí thuế TNDN hiện hành	51	VI.9	4.894.271.964	5.401.849.613
16. Chi phí thuế TNDN hoãn lại	52		-	-
<b>17. Lợi nhuận sau thuế thu nhập doanh nghiệp</b> (60 = 50 - 51 - 52)	<b>60</b>		<b>24.942.663.355</b>	<b>24.751.555.686</b>

NGƯỜI LẬP BIỂU

KẾ TOÁN TRƯỞNG

Cần Thơ, ngày 14 tháng 03 năm 2017

TỔNG GIÁM ĐỐC

NGUYỄN HOÀNG NGỌC DIỄM

TRẦN THỊ KIỀU PHƯƠNG

NGUYỄN TÙNG NGUYỄN

**BÁO CÁO LƯU CHUYỂN TIỀN TỆ**

(Theo phương pháp trực tiếp)

Cho năm tài chính kết thúc ngày 31 tháng 12 năm 2016

Đơn vị tính: Đồng Việt Nam

CHỈ TIÊU	Mã số	Thuyết minh	Năm 2016	Năm 2015
<b>I. LƯU CHUYỂN TIỀN TỪ HOẠT ĐỘNG KINH DOANH</b>				
1. Tiền thu bán hàng, cung cấp dịch vụ và doanh thu khác	01		170.896.576.336	158.063.348.046
2. Tiền chi trả cho người cung cấp hàng hóa và dịch vụ	02		(75.416.169.629)	(115.319.386.091)
3. Tiền chi trả cho người lao động	03		(40.255.679.404)	(33.585.775.627)
4. Tiền lãi vay đã trả	04		(1.080.815.027)	(1.046.862.356)
5. Thuế thu nhập doanh nghiệp đã nộp	05		(7.156.000.000)	(4.660.000.000)
6. Tiền thu khác từ hoạt động kinh doanh	06		27.985.498.375	21.734.779.378
7. Tiền chi khác từ hoạt động kinh doanh	07		(88.463.181.492)	(80.853.848.790)
<b>Lưu chuyển tiền thuần từ hoạt động kinh doanh</b>	<b>20</b>		<b>(13.489.770.841)</b>	<b>(55.667.745.440)</b>
<b>II. LƯU CHUYỂN TIỀN TỪ HOẠT ĐỘNG ĐẦU TƯ</b>				
1. Tiền chi để mua sắm, xây dựng TSCĐ và các TSDH khác	21		(38.425.430.120)	(25.850.852.587)
2. Tiền thu từ thanh lý, nhượng bán TSCĐ và các TSDH khác	22		-	-
3. Tiền chi cho vay, mua các công cụ nợ của đơn vị khác	23		(176.746.166.667)	(185.755.000.000)
4. Tiền thu hồi cho vay, bán lại các công cụ nợ của đơn vị khác	24		143.360.000.000	227.914.807.967
5. Tiền chi đầu tư góp vốn vào đơn vị khác	25		-	-
6. Tiền thu hồi đầu tư góp vốn vào đơn vị khác	26		-	-
7. Tiền thu từ lãi cho vay, cổ tức và lợi nhuận được chia	27		6.006.744.100	6.311.355.370
<b>Lưu chuyển tiền thuần từ hoạt động đầu tư</b>	<b>30</b>		<b>(65.804.852.687)</b>	<b>22.620.310.750</b>
<b>III. LƯU CHUYỂN TIỀN TỪ HOẠT ĐỘNG TÀI CHÍNH</b>				
1. Tiền thu từ phát hành cổ phiếu, nhận vốn góp của CSH	31		-	100.938.016.245
2. Tiền trả lại vốn góp cho các chủ sở hữu, mua lại cổ phiếu của doanh nghiệp đã phát hành	32		-	-
3. Tiền thu từ đi vay	33	VII.	73.395.410.098	52.241.764.846
4. Tiền trả nợ gốc vay	34	VII.	(37.203.262.493)	(72.632.085.401)
5. Tiền trả nợ gốc thuê tài chính	35		-	-
6. Cổ tức, lợi nhuận đã trả cho chủ sở hữu	36		(8.170.113.280)	-
<b>Lưu chuyển tiền thuần từ hoạt động tài chính</b>	<b>40</b>		<b>28.022.034.325</b>	<b>80.547.695.690</b>

**BÁO CÁO LƯU CHUYỂN TIỀN TỆ**


(Theo phương pháp trực tiếp)

Cho năm tài chính kết thúc ngày 31 tháng 12 năm 2016

Đơn vị tính: Đồng Việt Nam

CHỈ TIÊU	Mã số	Thuyết minh	Năm 2016	Năm 2015
Lưu chuyển tiền thuần trong năm (50 = 20+30+40)	50		(51.272.589.203)	47.500.261.000
Tiền và tương đương tiền đầu năm	60		59.874.710.430	12.369.225.472
Ảnh hưởng của thay đổi tỷ giá hối đoái quy đổi ngoại tệ	61		(93.111.202)	5.223.958
Tiền và tương đương tiền cuối năm (70 = 50+60+61)	70		<u>8.509.010.025</u>	<u>59.874.710.430</u>

NGƯỜI LẬP BIỂU



NGUYỄN HOÀNG NGỌC DIỄM

KẾ TOÁN TRƯỞNG



TRẦN THỊ KIỀU PHƯƠNG



NGUYỄN TUNG NGUYỄN

**BẢN THUYẾT MINH BÁO CÁO TÀI CHÍNH**

Cho năm tài chính kết thúc ngày 31 tháng 12 năm 2016

Đơn vị tính: Đồng Việt Nam

**I. ĐẶC ĐIỂM HOẠT ĐỘNG CỦA DOANH NGHIỆP****1. Hình thức sở hữu vốn:**

Công ty Cổ phần Cấp Thoát Nước Cần Thơ (gọi tắt là "Công ty") là doanh nghiệp được cổ phần hóa từ Công ty TNHH MTV Cấp Thoát Nước Cần Thơ theo Quyết định số 3602/QĐ-UBND, ngày 08/12/2014 của Ủy Ban Nhân Dân Thành Phố Cần Thơ hoạt động theo Giấy chứng nhận đăng ký kinh doanh số 1800155244, đăng ký lần đầu ngày 28/06/2004 do Sở Kế Hoạch và Đầu Tư Thành Phố Cần Thơ cấp. Giấy chứng nhận đăng ký kinh doanh thay đổi lần thứ 9 về việc thay đổi loại hình doanh nghiệp và tăng vốn điều lệ.

**2. Lĩnh vực kinh doanh:**

Sản xuất, dịch vụ, kinh doanh thương mại,...

**3. Ngành nghề kinh doanh**

Sản xuất nước sạch.

San lấp mặt bằng.

Dịch vụ rút hầm tự hoại.

Kinh doanh nước sạch.

Dịch vụ thoát nước và xử lý nước thải (hoạt động vệ sinh khai thông cống rãnh và xử lý nước thải).

Xây dựng các công trình chuyên ngành và dân dụng có công suất 20.000 m<sup>3</sup>/ngày đêm trở xuống và các công trình kỹ thuật hạ tầng. Công trình công nghiệp xây dựng cầu đỡ ống cấp thoát nước.

Dặm và đường. Sản xuất, kinh doanh vật tư chuyên ngành cấp, thoát nước.

Dịch vụ tư vấn, thiết kế, giám sát công trình cấp, thoát nước và dân dụng công nghiệp. Dịch vụ sản xuất kinh doanh nước tinh khiết. Dịch vụ tư vấn khảo sát xây dựng và tư vấn quy hoạch chuyên ngành cấp thoát nước.

**4. Chu kỳ sản xuất, kinh doanh thông thường**

Chu kỳ sản xuất, kinh doanh của Công ty kéo dài trong vòng 12 tháng theo năm tài chính thông thường bắt đầu từ ngày 01 tháng 01 đến ngày 31 tháng 12.

**5. Đặc điểm hoạt động của doanh nghiệp trong năm tài chính có ảnh hưởng đến báo cáo tài chính: Không có.****6. Tổng số nhân viên đến ngày 31 tháng 12 năm 2016: 295 nhân viên. (Ngày 31 tháng 12 năm 2015: 283 nhân viên).****7. Cấu trúc doanh nghiệp****7.1. Danh sách công ty con**

Tại ngày 31 tháng 12 năm 2016, Công ty có ba (03) công ty con sở hữu trực tiếp như sau:

Tên Công ty	Hoạt động chính	Tỷ lệ vốn góp	Tỷ lệ sở hữu	Tỷ lệ quyền biểu quyết
Công ty Cổ phần Cấp Nước Trà Nóc	Khai thác, xử lý và cung cấp nước; Lắp đặt hệ thống cấp, thoát nước	60,46%	60,46%	60,46%

Địa chỉ: Lô 12A, KCN Trà Nóc 2, Quận Ô Môn, Thành phố Cần Thơ, Việt Nam.

**BẢN THUYẾT MINH BÁO CÁO TÀI CHÍNH**

Cho năm tài chính kết thúc ngày 31 tháng 12 năm 2016

Đơn vị tính: Đồng Việt Nam

**7. Cấu trúc doanh nghiệp****7.1. Danh sách công ty con (tiếp theo)**

Tên Công ty	Hoạt động chính	Tỷ lệ vốn góp	Tỷ lệ sở hữu	Tỷ lệ quyền biểu quyết
Công ty Cổ phần Cấp Nước Ô Môn	Khai thác, xử lý và cung cấp nước; Lắp đặt hệ thống cấp, thoát nước	85,29%	85,29%	85,29%
Địa chỉ: Số 08 Kim Đồng, Phường Châu Văn Liêm, Quận Ô Môn, Thành Phố Cần Thơ, Việt Nam				
Công ty Cổ phần Cấp Nước Thốt Nốt	Khai thác, xử lý và cung cấp nước	86,07%	86,07%	86,07%
Địa chỉ: Số 537B, Quốc lộ 91, Long Thạnh A, Phường Thốt Nốt, Quận Thốt Nốt, Thành phố Cần Thơ, Việt Nam.				

**7.2. Danh sách các đơn vị trực thuộc không có tư cách pháp nhân hạch toán phụ thuộc**

Tại ngày 31 tháng 12 năm 2016, Công ty có bảy (07) chi nhánh như sau:

**Các chi nhánh bao gồm:**

**XÍ NGHIỆP XÂY LẬP CẤP THOÁT NƯỚC - CHI NHÁNH CÔNG TY CỔ PHẦN CẤP THOÁT NƯỚC CẦN THƠ**

Địa chỉ chi nhánh: Số 2A Nguyễn Trãi, P. An Hội, Q. Ninh Kiều, TP. Cần Thơ.

**ĐỘI SỬA CHỮA ĐƯỜNG ỐNG - CHI NHÁNH CÔNG TY CỔ PHẦN CẤP THOÁT NƯỚC CẦN THƠ**

Địa chỉ chi nhánh: Số B1 Khu tập thể Nhà máy nước, Đường 30/4, P. Xuân Khánh, Q. Ninh Kiều, TP. Cần Thơ.

**CHI NHÁNH CẤP NƯỚC SỐ 1 - CÔNG TY CỔ PHẦN CẤP THOÁT NƯỚC CẦN THƠ**

Địa chỉ chi nhánh: Số 55 Trần Văn Hoài, P. Xuân Khánh, Q. Ninh Kiều, TP. Cần Thơ.

**NHÀ MÁY NƯỚC CẦN THƠ 1 - CHI NHÁNH CÔNG TY CỔ PHẦN CẤP THOÁT NƯỚC CẦN THƠ**

Địa chỉ chi nhánh: Đường 30/4, P. Xuân Khánh, Q. Ninh Kiều, TP. Cần Thơ.

**XÍ NGHIỆP CẤP NƯỚC HƯNG PHÚ - CHI NHÁNH CÔNG TY CỔ PHẦN CẤP THOÁT NƯỚC CẦN THƠ**

Địa chỉ chi nhánh: Khu vực Thạnh Hoà, P. Phú Thứ, Q. Cái Răng, TP. Cần Thơ.

**CHI NHÁNH CẤP NƯỚC AN BÌNH - CÔNG TY CỔ PHẦN CẤP THOÁT NƯỚC CẦN THƠ**

Địa chỉ chi nhánh: Số 302 - 304, Đường số 7, KDC Hồng Phát, KV4, P. An Bình, Q. Ninh Kiều, TP. Cần Thơ.

**CHI NHÁNH CẤP NƯỚC BÔNG VANG - CÔNG TY CỔ PHẦN CẤP THOÁT NƯỚC CẦN THƠ**

Địa chỉ chi nhánh: Tổ 5, Ấp Mỹ Phước, Xã Mỹ Khánh, H. Phong Điền, TP. Cần Thơ.

**8. Tuyên bố về khả năng so sánh thông tin trên Báo cáo tài chính**

Việc lựa chọn số liệu và thông tin cần phải trình bày trong báo cáo tài chính được thực hiện theo nguyên tắc có thể so sánh được giữa các kỳ kế toán tương ứng.

**BẢN THUYẾT MINH BÁO CÁO TÀI CHÍNH**

Cho năm tài chính kết thúc ngày 31 tháng 12 năm 2016

Đơn vị tính: Đồng Việt Nam

**II. NIÊN ĐỘ KẾ TOÁN, ĐƠN VỊ TIỀN TỆ SỬ DỤNG TRONG KẾ TOÁN****1. Niên độ kế toán**

Niên độ kế toán của Công ty bắt đầu từ ngày 01 tháng 01 và kết thúc ngày 31 tháng 12 hàng năm.

**2. Đơn vị tiền tệ sử dụng trong kế toán**

Đồng Việt Nam (VND) được sử dụng làm đơn vị tiền tệ để ghi sổ kế toán.

**III. CHUẨN MỰC VÀ CHẾ ĐỘ KẾ TOÁN ÁP DỤNG****1. Chế độ kế toán áp dụng**

Công ty áp dụng Chế độ kế toán doanh nghiệp Việt Nam theo hướng dẫn tại Thông tư số 200/2014/TT-BTC được Bộ Tài chính Việt Nam ban hành ngày 22/12/2014, thay thế cho Chế độ kế toán doanh nghiệp ban hành theo Quyết định số 15/2006/QĐ-BTC ngày 20/3/2006 của Bộ trưởng Bộ Tài chính và Thông tư số 244/2009/TT-BTC ngày 31/12/2009 của Bộ Tài chính.

**2. Tuyên bố về việc tuân thủ chuẩn mực kế toán và chế độ kế toán**

Chúng tôi đã thực hiện công việc kế toán lập và trình bày báo cáo tài chính theo các chuẩn mực kế toán Việt Nam, chế độ kế toán doanh nghiệp Việt Nam và các quy định pháp lý có liên quan. Báo cáo tài chính đã được trình bày một cách trung thực và hợp lý về tình hình tài chính, kết quả kinh doanh và các luồng tiền của doanh nghiệp.

Việc lựa chọn số liệu và thông tin cần phải trình bày trong bản Thuyết minh báo cáo tài chính được thực hiện theo nguyên tắc trọng yếu quy định tại chuẩn mực kế toán Việt Nam số 21 "Trình bày Báo Cáo Tài Chính".

**IV. CÁC CHÍNH SÁCH KẾ TOÁN ÁP DỤNG****1. Các loại tỷ giá hối đoái áp dụng trong kế toán**

Công ty thực hiện quy đổi đồng ngoại tệ ra đồng Việt Nam căn cứ vào tỷ giá giao dịch thực tế.

**Nguyên tắc xác định tỷ giá giao dịch thực tế**

Tất cả các giao dịch bằng ngoại tệ phát sinh trong kỳ (mua bán ngoại tệ, góp vốn hoặc nhận vốn góp, ghi nhận nợ phải thu, các giao dịch mua sắm tài sản hoặc các khoản chi phí được thanh toán ngay bằng ngoại tệ) được hạch toán theo tỷ giá thực tế tại thời điểm giao dịch phát sinh.

Số dư cuối kỳ của các khoản mục tiền tệ (tiền, tương đương tiền, các khoản phải thu và phải trả, ngoại trừ các khoản mục khoản trả trước cho người bán, người mua trả tiền trước, chi phí trả trước, các khoản đặt cọc và các khoản doanh thu nhận trước) có gốc ngoại tệ được đánh giá lại theo tỷ giá giao dịch thực tế công bố tại thời điểm lập báo cáo tài chính:

- Tỷ giá giao dịch thực tế khi đánh giá lại các khoản mục tiền tệ có gốc ngoại tệ được phân loại là tài sản: áp dụng theo tỷ giá mua ngoại tệ của Ngân hàng TMCP Ngoại Thương Việt Nam. Tỷ giá mua quy đổi tại ngày 31/12/2016: 23.737 VND/EUR.

Chênh lệch tỷ giá phát sinh trong năm từ các giao dịch bằng ngoại tệ được ghi nhận vào kết quả hoạt động kinh doanh. Chênh lệch tỷ giá do đánh giá lại các khoản mục tiền tệ có gốc ngoại tệ tại ngày kết thúc năm tài chính sau khi bù trừ chênh lệch tăng và chênh lệch giảm được ghi nhận vào kết quả hoạt động kinh doanh.

**2. Nguyên tắc ghi nhận các khoản tiền và tương đương tiền**

Tiền bao gồm tiền mặt, tiền gửi ngân hàng không kỳ hạn, tiền đang chuyển.

Các khoản tương đương tiền bao gồm các khoản tiền gửi có kỳ hạn và các khoản đầu tư ngắn hạn có thời hạn gốc không quá ba tháng, có tính thanh khoản cao, có khả năng chuyển đổi dễ dàng thành các lượng tiền xác định và không có nhiều rủi ro trong chuyển đổi thành tiền.



**BẢN THUYẾT MINH BÁO CÁO TÀI CHÍNH**

Cho năm tài chính kết thúc ngày 31 tháng 12 năm 2016

Đơn vị tính: Đồng Việt Nam

**3. Nguyên tắc kế toán các khoản đầu tư tài chính****Nguyên tắc kế toán đối với các khoản đầu tư nắm giữ đến ngày đáo hạn**

Các khoản đầu tư nắm giữ đến ngày đáo hạn bao gồm: các khoản tiền gửi ngân hàng có kỳ hạn (bao gồm cả các loại tín phiếu, kỳ phiếu) và các khoản cho vay nắm giữ đến ngày đáo hạn với mục đích thu lãi hàng kỳ và các khoản đầu tư nắm giữ đến ngày đáo hạn khác.

Các khoản đầu tư nắm giữ đến ngày đáo hạn được ghi nhận ban đầu theo giá gốc bao gồm giá mua và các chi phí liên quan đến giao dịch mua các khoản đầu tư. Sau ghi nhận ban đầu, nếu chưa được lập dự phòng phải thu khó đòi theo quy định của pháp luật, các khoản đầu tư này được đánh giá theo giá trị có thể thu hồi. Khi có bằng chứng chắc chắn cho thấy một phần hoặc toàn bộ khoản đầu tư có thể không thu hồi được thì số tổn thất được ghi nhận vào chi phí tài chính trong năm và ghi giảm giá trị đầu tư.

**Nguyên tắc kế toán các khoản đầu tư vào công ty con, công ty liên kết**

Khoản đầu tư vào công ty con được ghi nhận khi Công ty nắm giữ trên 50% quyền biểu quyết và có quyền chi phối các chính sách tài chính và hoạt động, nhằm thu được lợi ích kinh tế từ các hoạt động của công ty đó. Khi Công ty không còn nắm giữ quyền kiểm soát công ty con thì ghi giảm khoản đầu tư vào công ty con.

Khoản đầu tư vào công ty liên kết được ghi nhận khi Công ty nắm giữ từ 20% đến dưới 50% quyền biểu quyết của các công ty được đầu tư, có ảnh hưởng đáng kể trong các quyết định về chính sách tài chính và hoạt động tại các công ty này.

Các khoản đầu tư vào công ty con, công ty liên kết được ghi nhận ban đầu theo giá gốc, sau đó không được điều chỉnh theo những thay đổi của phần sở hữu của các nhà đầu tư trong tài sản thuần của bên nhận đầu tư. Giá gốc bao gồm giá mua và các chi phí liên quan trực tiếp đến việc đầu tư. Trường hợp đầu tư bằng tài sản phi tiền tệ, giá trị khoản đầu tư được ghi nhận theo giá trị hợp lý của tài sản phi tiền tệ tại thời điểm phát sinh.

Dự phòng tổn thất đầu tư vào công ty con, công ty liên kết được trích lập khi doanh nghiệp nhận vốn góp đầu tư bị lỗ dẫn đến Công ty có khả năng mất vốn hoặc khi giá trị các khoản đầu tư vào công ty con, công ty liên kết bị suy giảm giá trị. Căn cứ để trích lập dự phòng tổn thất đầu tư là báo cáo tài chính của công ty được đầu tư.

**4. Nguyên tắc ghi nhận các khoản phải thu thương mại và phải thu khác:**

**Nguyên tắc ghi nhận các khoản phải thu:** theo giá gốc trừ dự phòng cho các khoản phải thu khó đòi.

Việc phân loại các khoản phải thu là phải thu khách hàng, phải thu nội bộ và phải thu khác tùy thuộc theo tính chất của giao dịch phát sinh hoặc quan hệ giữa công ty và đối tượng phải thu.

**Phương pháp lập dự phòng phải thu khó đòi:** dự phòng phải thu khó đòi được ước tính cho phần giá trị bị tổn thất của các khoản nợ phải thu và các khoản đầu tư nắm giữ đến ngày đáo hạn khác có bản chất tương tự các khoản phải thu khó có khả năng thu hồi đã quá hạn thanh toán, chưa quá hạn nhưng có thể không đòi được do khách nợ không có khả năng thanh toán vì lâm vào tình trạng phá sản, đang làm thủ tục giải thể, mất tích, bỏ trốn...

**5. Nguyên tắc ghi nhận hàng tồn kho:**

**Nguyên tắc ghi nhận hàng tồn kho:** Hàng tồn kho được ghi nhận theo giá gốc (-) trừ dự phòng giảm giá và dự phòng cho hàng tồn kho lỗi thời, mất phẩm chất.

**Giá gốc hàng tồn kho được xác định như sau:**

- Nguyên liệu, vật liệu: bao gồm giá mua, chi phí vận chuyển và các chi phí liên quan trực tiếp khác phát sinh để có được hàng tồn kho ở địa điểm và trạng thái hiện tại.

- Chi phí sản xuất kinh doanh dở dang: bao gồm chi phí nguyên vật liệu chính, nhân công trực tiếp và chi phí sản xuất chung phát sinh trong quá trình sản xuất nước,...

**Phương pháp tính giá trị hàng tồn kho:** Theo giá bình quân gia quyền.

**Hạch toán hàng tồn kho:** Phương pháp kê khai thường xuyên.

**BẢN THUYẾT MINH BÁO CÁO TÀI CHÍNH**

Cho năm tài chính kết thúc ngày 31 tháng 12 năm 2016

Đơn vị tính: Đồng Việt Nam

**5. Nguyên tắc ghi nhận hàng tồn kho (tiếp theo)**

**Phương pháp lập dự phòng giảm giá hàng tồn kho:** Dự phòng cho hàng tồn kho được trích lập khi giá trị thuần có thể thực hiện được của hàng tồn kho nhỏ hơn giá gốc. Giá trị thuần có thể thực hiện được là giá bán ước tính trừ đi chi phí ước tính để hoàn thành sản phẩm và chi phí bán hàng ước tính. Số dự phòng giảm giá hàng tồn kho là số chênh lệch giữa giá gốc hàng tồn kho lớn hơn giá trị thuần có thể thực hiện được của chúng. Dự phòng giảm giá hàng tồn kho được lập cho từng mặt hàng tồn kho có giá gốc lớn hơn giá trị thuần có thể thực hiện được.

**6. Nguyên tắc ghi nhận và khấu hao tài sản cố định (TSCĐ):****6.1 Nguyên tắc ghi nhận TSCĐ hữu hình:**

Tài sản cố định hữu hình được ghi nhận theo nguyên giá trừ đi (-) giá trị hao mòn lũy kế. Nguyên giá là toàn bộ các chi phí mà doanh nghiệp phải bỏ ra để có được tài sản cố định tính đến thời điểm đưa tài sản đó vào trạng thái sẵn sàng sử dụng theo dự tính. Các chi phí phát sinh sau ghi nhận ban đầu chỉ được ghi tăng nguyên giá tài sản cố định nếu các chi phí này chắc chắn làm tăng lợi ích kinh tế trong tương lai do sử dụng tài sản đó. Các chi phí không thỏa mãn điều kiện trên được ghi nhận là chi phí trong kỳ.

Khi tài sản cố định được bán hoặc thanh lý, nguyên giá và khấu hao lũy kế được xóa sổ và bất kỳ khoản lãi lỗ nào phát sinh từ việc thanh lý đều được tính vào thu nhập hay chi phí trong kỳ.

Xác định nguyên giá trong từng trường hợp

*Tài sản cố định hữu hình mua sắm*

Nguyên giá tài sản cố định bao gồm giá mua (trừ (-) các khoản được chiết khấu thương mại hoặc giảm giá), các khoản thuế (không bao gồm các khoản thuế được hoàn lại) và các chi phí liên quan trực tiếp đến việc đưa tài sản vào trạng thái sẵn sàng sử dụng, như chi phí lắp đặt, chạy thử, chuyên gia và các chi phí liên quan trực tiếp khác.

Tài sản cố định hình thành do đầu tư xây dựng theo phương thức giao thầu, nguyên giá là giá quyết toán công trình đầu tư xây dựng, các chi phí liên quan trực tiếp khác và lệ phí trước bạ (nếu có).

Tài sản cố định là nhà cửa, vật kiến trúc gắn liền với quyền sử dụng đất thì giá trị quyền sử dụng đất được xác định riêng biệt và ghi nhận là tài sản cố định vô hình.

*Tài sản cố định hữu hình tự xây dựng hoặc tự chế*

Nguyên giá tài sản cố định hữu hình tự xây dựng hoặc tự chế là giá thành thực tế của tài sản cố định tự xây dựng hoặc tự chế, cộng (+) chi phí lắp đặt, chạy thử. Trường hợp Công ty dùng sản phẩm do mình sản xuất ra để chuyển thành tài sản cố định thì nguyên giá là chi phí sản xuất sản phẩm đó cộng (+) các chi phí trực tiếp liên quan đến việc đưa tài sản đó vào trạng thái sẵn sàng sử dụng. Trong các trường hợp trên, mọi khoản lãi nội bộ không được tính vào nguyên giá của tài sản đó.

**6.2 Nguyên tắc ghi nhận TSCĐ vô hình:**

**Tài sản cố định vô hình** được ghi nhận theo nguyên giá trừ đi (-) giá trị hao mòn lũy kế. Nguyên giá tài sản cố định vô hình là toàn bộ các chi phí mà doanh nghiệp phải bỏ ra để có được tài sản cố định vô hình tính đến thời điểm đưa tài sản đó vào sử dụng theo dự kiến.

Xác định nguyên giá trong từng trường hợp

*Mua tài sản cố định vô hình riêng biệt*

Nguyên giá tài sản cố định vô hình mua riêng biệt bao gồm giá mua (trừ (-) các khoản được chiết khấu thương mại hoặc giảm giá), các khoản thuế (không bao gồm các khoản thuế được hoàn lại) và các chi phí liên quan trực tiếp đến việc đưa tài sản vào trạng thái sẵn sàng sử dụng. Khi quyền sử dụng đất được mua cùng với nhà cửa, vật kiến trúc trên đất thì giá trị quyền sử dụng đất được xác định riêng biệt và ghi nhận là tài sản cố định vô hình.

*Phần mềm máy vi tính*

Phần mềm máy vi tính là toàn bộ các chi phí mà Công ty đã chi ra tính đến thời điểm đưa phần mềm vào sử dụng.

**BẢN THUYẾT MINH BÁO CÁO TÀI CHÍNH**

Cho năm tài chính kết thúc ngày 31 tháng 12 năm 2016

Đơn vị tính: Đồng Việt Nam

**6.3 Phương pháp khấu hao TSCĐ**

Tài sản cố định được khấu hao theo phương pháp đường thẳng dựa trên thời gian sử dụng ước tính của tài sản. Thời gian hữu dụng ước tính là thời gian mà tài sản phát huy được tác dụng cho sản xuất kinh doanh.

*Thời gian hữu dụng ước tính của các TSCĐ như sau:*

Nhà xưởng, vật kiến trúc	06 - 25 năm
Máy móc, thiết bị	06 - 15 năm
Phương tiện vận tải, truyền dẫn	06 - 30 năm
Thiết bị, dụng cụ quản lý	03 - 10 năm
Tài sản cố định vô hình	03 - 10 năm

*Quyền sử dụng đất vô thời hạn được ghi nhận theo giá gốc và không tính khấu hao.*

**7. Nguyên tắc ghi nhận chi phí xây dựng cơ bản dở dang:**

Chi phí xây dựng cơ bản dở dang được ghi nhận theo giá gốc. Chi phí này bao gồm toàn bộ chi phí cần thiết để mua sắm mới tài sản cố định, xây dựng mới hoặc sửa chữa, cải tạo, mở rộng hay trang bị lại kỹ thuật công trình như: Chi phí thi công công trình (ML 20/15) tuyến ống D400, tuyến ống cấp nước chuyển tải D600,...

Chi phí này được kết chuyển ghi tăng tài sản khi công trình hoàn thành, việc nghiệm thu tổng thể đã thực hiện xong, tài sản được bàn giao và đưa vào trạng thái sẵn sàng sử dụng.

**8. Nguyên tắc ghi nhận chi phí trả trước**

Chi phí trả trước tại Công ty bao gồm các chi phí thực tế đã phát sinh nhưng có liên quan đến kết quả hoạt động kinh doanh của nhiều kỳ kế toán. Chi phí trả trước của công ty bao gồm các chi phí sau: Chi phí bồi hoàn đất (tính theo diện tích thực tế sử dụng), Chi phí tái định cư, Chi phí chuyển tiền đất, Chi phí thuê đất An Bình, Giá trị thương hiệu và các chi phí khác,...

Phương pháp phân bổ chi phí trả trước: Việc tính và phân bổ chi phí trả trước vào chi phí hoạt động kinh doanh từng kỳ theo phương pháp đường thẳng. Căn cứ vào tính chất và mức độ từng loại chi phí mà có thời gian phân bổ như sau: chi phí trả trước ngắn hạn phân bổ trong vòng 12 tháng; chi phí trả trước dài hạn phân bổ từ 12 tháng đến 36 tháng. Riêng giá trị còn lại của các tài sản không đủ tiêu chuẩn về nguyên giá tài sản cố định theo quy định tại Điều 3 của Thông tư 45 được phân bổ không quá 3 năm.

**9. Nguyên tắc ghi nhận nợ phải trả**

Các khoản nợ phải trả được ghi nhận theo nguyên giá và không thấp hơn nghĩa vụ phải thanh toán.

Công ty thực hiện phân loại các khoản nợ phải trả là phải trả người bán, phải trả khác tùy thuộc theo tính chất của giao dịch phát sinh hoặc quan hệ giữa công ty và đối tượng phải trả.

Các khoản nợ phải trả được theo dõi chi tiết theo kỳ hạn phải trả, đối tượng phải trả và các yếu tố khác theo nhu cầu quản lý của Công ty.

Tại thời điểm lập báo cáo tài chính, Công ty ghi nhận ngay một khoản phải trả khi có các bằng chứng cho thấy một khoản tồn thất có khả năng chắc chắn xảy ra theo nguyên tắc thận trọng.

**10. Nguyên tắc ghi nhận vay**

Giá trị các khoản vay được ghi nhận là tổng số tiền đi vay của các ngân hàng, tổ chức, công ty tài chính và các đối tượng khác (không bao gồm các khoản vay dưới hình thức phát hành trái phiếu hoặc phát hành cổ phiếu ưu đãi có điều khoản bắt buộc bên phát hành phải mua lại tại một thời điểm nhất định trong tương lai).

Các khoản vay được theo dõi chi tiết theo từng đối tượng cho vay, cho nợ, từng kế ước vay nợ và từng loại tài sản vay nợ.

**BẢN THUYẾT MINH BÁO CÁO TÀI CHÍNH**

Cho năm tài chính kết thúc ngày 31 tháng 12 năm 2016

Đơn vị tính: Đồng Việt Nam

**11. Nguyên tắc ghi nhận và vốn hoá các khoản chi phí đi vay**

**Nguyên tắc ghi nhận chi phí đi vay:** lãi tiền vay và các chi phí khác phát sinh liên quan trực tiếp đến các khoản vay của doanh nghiệp được ghi nhận như khoản chi phí sản xuất, kinh doanh trong kỳ, trừ khi chi phí này phát sinh từ các khoản vay liên quan trực tiếp đến việc đầu tư xây dựng hoặc sản xuất tài sản dở dang được tính vào giá trị tài sản đó (được vốn hóa) khi có đủ điều kiện quy định tại chuẩn mực kế toán số 16 "Chi phí đi vay".

**Tỷ lệ vốn hóa được sử dụng để xác định chi phí đi vay được vốn hóa trong kỳ:** Trường hợp phát sinh các khoản vốn vay chung, trong đó có sử dụng cho mục đích đầu tư xây dựng hoặc sản xuất một tài sản dở dang thì số chi phí đi vay có đủ điều kiện vốn hóa trong mỗi kỳ kế toán được xác định theo tỷ lệ vốn hóa đối với chi phí lũy kế bình quân gia quyền phát sinh cho việc đầu tư xây dựng hoặc sản xuất tài sản đó. Tỷ lệ vốn hóa được tính theo tỷ lệ lãi suất bình quân gia quyền của các khoản vay chưa trả trong kỳ của doanh nghiệp. Chi phí đi vay được vốn hóa trong kỳ không được vượt quá tổng số chi phí đi vay phát sinh trong kỳ đó.

**12. Nguyên tắc ghi nhận chi phí phải trả**

Chi phí phải trả bao gồm trích trước chi phí thi công công trình, trích trước chi phí kiểm định, thay thế đồng hồ nước... đã phát sinh trong kỳ báo cáo nhưng thực tế chưa chi trả. Các chi phí này được ghi nhận dựa trên các ước tính hợp lý về số tiền phải trả theo hợp đồng, thỏa thuận,...

**13. Nguyên tắc ghi nhận vốn chủ sở hữu****Nguyên tắc ghi nhận vốn góp của chủ sở hữu:**

Vốn góp của chủ sở hữu được hình thành từ số tiền đã góp vốn ban đầu, góp bổ sung của các cổ đông. Vốn góp của chủ sở hữu được ghi nhận theo số vốn thực tế đã góp bằng tiền hoặc bằng tài sản tính theo mệnh giá của cổ phiếu đã phát hành khi mới thành lập, hoặc huy động thêm để mở rộng quy mô hoạt động của Công ty.

**Nguyên tắc ghi nhận thặng dư vốn cổ phần**

**Thặng dư vốn cổ phần:** Phản ánh khoản chênh lệch tăng giữa giá phát hành cổ phiếu so với mệnh giá khi phát hành lần đầu hoặc phát hành bổ sung cổ phiếu và chênh lệch tăng, giảm giữa số tiền thực tế thu được so với giá mua lại khi tái phát hành cổ phiếu quỹ. Trường hợp mua lại cổ phiếu để hủy bỏ ngay tại ngày mua thì giá trị cổ phiếu được ghi giảm nguồn vốn kinh doanh tại ngày mua là giá thực tế mua lại và cũng phải ghi giảm nguồn vốn kinh doanh chi tiết theo mệnh giá và phần thặng dư vốn cổ phần của cổ phiếu mua lại.

**Nguyên tắc ghi nhận lợi nhuận chưa phân phối:**

Lợi nhuận sau thuế chưa phân phối được ghi nhận là số lợi nhuận (hoặc lỗ) từ kết quả hoạt động kinh doanh của doanh nghiệp sau khi trừ (-) chi phí thuế thu nhập doanh nghiệp của kỳ hiện hành và các khoản điều chỉnh do áp dụng hồi tố thay đổi chính sách kế toán, điều chỉnh hồi tố sai sót trọng yếu của các năm trước.

Việc phân phối lợi nhuận được căn cứ vào điều lệ Công ty và thông qua Đại hội đồng cổ đông hàng năm.

**14. Nguyên tắc và phương pháp ghi nhận Doanh thu và thu nhập khác****Nguyên tắc và phương pháp ghi nhận doanh thu bán hàng**

Doanh thu bán hàng được ghi nhận khi đồng thời thỏa mãn 5 điều kiện sau: 1. Doanh nghiệp đã chuyển giao phần lớn rủi ro và lợi ích gắn liền quyền sở hữu sản phẩm hoặc hàng hóa cho người mua; 2. Doanh nghiệp không còn nắm giữ quyền quản lý hàng hóa như người sở hữu hàng hóa hoặc quyền kiểm soát hàng hóa; 3. Doanh thu được xác định tương đối chắc chắn. Khi hợp đồng quy định người mua được quyền trả lại sản phẩm, hàng hóa đã mua theo những điều kiện cụ thể, doanh nghiệp chỉ được ghi nhận doanh thu khi những điều kiện cụ thể đó không còn tồn tại và người mua không được quyền trả lại sản phẩm, hàng hóa (trừ trường hợp trả lại dưới hình thức đổi lại để lấy hàng hóa, dịch vụ khác); 4. Doanh nghiệp đã hoặc sẽ thu được lợi ích kinh tế từ giao dịch bán hàng; 5. Xác định được các chi phí liên quan đến giao dịch bán hàng.

**BẢN THUYẾT MINH BÁO CÁO TÀI CHÍNH**

Cho năm tài chính kết thúc ngày 31 tháng 12 năm 2016

Đơn vị tính: Đồng Việt Nam

**Nguyên tắc và phương pháp ghi nhận doanh thu cung cấp dịch vụ**

Doanh thu của giao dịch về cung cấp dịch vụ được ghi nhận khi kết quả của giao dịch đó được xác định một cách đáng tin cậy. Trường hợp giao dịch về cung cấp dịch vụ liên quan đến nhiều kỳ thì doanh thu được ghi nhận trong kỳ theo kết quả phân công việc đã hoàn thành vào ngày lập Bảng Cân đối kế toán của kỳ đó. Doanh thu cung cấp dịch vụ được ghi nhận khi đồng thời thỏa mãn tất cả bốn (4) điều kiện: 1. Doanh thu được xác định tương đối chắc chắn. Khi hợp đồng quy định người mua được quyền trả lại dịch vụ đã mua theo những điều kiện cụ thể, doanh nghiệp chỉ được ghi nhận doanh thu khi những điều kiện cụ thể đó không còn tồn tại và người mua không được quyền trả lại dịch vụ đã cung cấp; 2. Doanh nghiệp đã hoặc sẽ thu được lợi ích kinh tế từ giao dịch cung cấp dịch vụ đó; 3. Xác định được phần công việc đã hoàn thành vào ngày lập bảng Cân đối kế toán; 4. Xác định được chi phí phát sinh cho giao dịch và chi phí hoàn thành giao dịch cung cấp dịch vụ đó.

Nếu không thể xác định được kết quả hợp đồng một cách chắc chắn, doanh thu sẽ chỉ được ghi nhận ở mức có thể thu hồi được của các chi phí đã được ghi nhận.

**Nguyên tắc và phương pháp ghi nhận doanh thu hoạt động tài chính**

Doanh thu hoạt động tài chính phản ánh doanh thu từ lãi tiền gửi, lãi chậm thanh toán, cổ tức và lợi nhuận được chia.

Doanh thu phát sinh từ tiền lãi, cổ tức và lợi nhuận được chia của doanh nghiệp được ghi nhận khi thỏa mãn đồng thời 2 điều kiện: 1. Có khả năng thu được lợi ích từ giao dịch đó; 2. Doanh thu được xác định tương đối chắc chắn.

- Tiền lãi được ghi nhận trên cơ sở thời gian và lãi suất thực tế từng kỳ.

- Cổ tức và lợi nhuận được chia được ghi nhận khi cổ đông được quyền nhận cổ tức hoặc các bên tham gia góp vốn được quyền nhận lợi nhuận từ việc góp vốn.

Khi không thể thu hồi một khoản mà trước đó đã ghi vào doanh thu thì khoản có khả năng không thu hồi được hoặc không chắc chắn thu hồi được đó phải hạch toán vào chi phí phát sinh trong kỳ, không ghi giảm doanh thu.

**15. Nguyên tắc và phương pháp ghi nhận giá vốn hàng bán**

Giá vốn hàng bán phản ánh trị giá vốn của sản phẩm, hàng hóa, dịch vụ bán trong kỳ và các chi phí khác được ghi nhận vào giá vốn hoặc ghi giảm giá vốn trong kỳ báo cáo. Giá vốn được ghi nhận tại thời điểm giao dịch phát sinh hoặc khi có khả năng tương đối chắc chắn sẽ phát sinh trong tương lai không phân biệt đã chi tiền hay chưa. Giá vốn hàng bán và doanh thu được ghi nhận đồng thời theo nguyên tắc phù hợp. Các chi phí vượt trên mức tiêu hao bình thường được ghi nhận ngay vào giá vốn theo nguyên tắc thận trọng.

**16. Nguyên tắc và phương pháp ghi nhận chi phí tài chính**

**Chi phí tài chính bao gồm:** Chi phí lãi vay, chênh lệch tỷ giá đã thực hiện và do đánh giá lại.

Khoản chi phí tài chính được ghi nhận chi tiết cho từng nội dung chi phí khi thực tế phát sinh trong kỳ và được xác định một cách đáng tin cậy khi có đầy đủ bằng chứng về các khoản chi phí này.

**17. Nguyên tắc và phương pháp ghi nhận chi phí thuế TNDN hiện hành**

Chi phí thuế thu nhập doanh nghiệp bao gồm chi phí thuế thu nhập doanh nghiệp hiện hành và chi phí thuế thu nhập doanh nghiệp hoãn lại phát sinh trong năm làm căn cứ xác định kết quả hoạt động kinh doanh sau thuế của Công ty trong năm tài chính hiện hành.

Chi phí thuế thu nhập doanh nghiệp hiện hành là số thuế thu nhập doanh nghiệp phải nộp tính trên thu nhập chịu thuế trong năm và thuế suất thuế thu nhập doanh nghiệp hiện hành.

Chi phí thuế thu nhập doanh nghiệp hoãn lại là số thuế thu nhập doanh nghiệp sẽ phải nộp trong tương lai phát sinh từ việc ghi nhận thuế thu nhập hoãn lại phải trả trong năm và hoàn nhập tài sản thuế thu nhập hoãn lại đã được ghi nhận từ các năm trước. Công ty không phản ánh vào tài khoản này tài sản thuế thu nhập hoãn lại hoặc thuế thu nhập hoãn lại phải trả phát sinh từ các giao dịch được ghi nhận trực tiếp vào vốn chủ sở hữu.

**BẢN THUYẾT MINH BÁO CÁO TÀI CHÍNH**

Cho năm tài chính kết thúc ngày 31 tháng 12 năm 2016

Đơn vị tính: Đồng Việt Nam

**17. Nguyên tắc và phương pháp ghi nhận chi phí thuế TNDN hiện hành (tiếp theo)**

Thu nhập thuế thu nhập doanh nghiệp hoãn lại là khoản ghi giảm chi phí thuế thu nhập doanh nghiệp hoãn lại phát sinh từ việc ghi nhận tài sản thuế thu nhập hoãn lại trong năm và hoàn nhập thuế thu nhập hoãn lại phải trả đã được ghi nhận từ các năm trước.

Công ty chỉ bù trừ các tài sản thuế thu nhập hoãn lại và thuế thu nhập hoãn lại phải trả khi Công ty có quyền hợp pháp được bù trừ giữa tài sản thuế thu nhập hiện hành với thuế thu nhập hiện hành phải nộp và các tài sản thuế thu nhập hoãn lại và thuế thu nhập hoãn lại phải trả liên quan tới thuế thu nhập doanh nghiệp được quản lý bởi cùng một cơ quan thuế đối với cùng một đơn vị chịu thuế và doanh nghiệp dự định thanh toán thuế thu nhập hiện hành phải trả và tài sản thuế thu nhập hiện hành trên cơ sở thuần.

Các khoản thuế phải nộp ngân sách nhà nước sẽ được quyết toán cụ thể với cơ quan thuế. Chênh lệch giữa số thuế phải nộp theo sổ sách và số liệu kiểm tra quyết toán sẽ được điều chỉnh khi có quyết toán chính thức với cơ quan thuế.

Thuế suất thuế TNDN hiện hành của Công ty là: 20%.

**18. Công cụ tài chính:****Ghi nhận ban đầu:****Tài sản tài chính**

Theo thông tư số 210/2009/TT-BTC ngày 6 tháng 11 năm 2009 ("Thông tư 210"), tài sản tài chính được phân loại một cách phù hợp, cho mục đích thuyết minh trong các báo cáo tài chính, thành tài sản tài chính được ghi nhận theo giá trị hợp lý thông qua Báo cáo kết quả hoạt động kinh doanh, các khoản cho vay và phải thu, các khoản đầu tư giữ đến ngày đáo hạn và tài sản tài chính sẵn sàng để bán. Công ty quyết định phân loại các tài sản tài chính này tại thời điểm ghi nhận lần đầu.

Tại thời điểm ghi nhận lần đầu, tài sản tài chính được xác định theo nguyên giá cộng với chi phí giao dịch trực tiếp có liên quan.

Các tài sản tài chính của Công ty bao gồm tiền và các khoản tiền gửi ngắn hạn, các khoản phải thu khách hàng và phải thu khác.

**Nợ phải trả tài chính**

Nợ phải trả tài chính theo phạm vi của Thông tư 210, cho mục đích thuyết minh trong các báo cáo tài chính, được phân loại một cách phù hợp thành các khoản nợ phải trả tài chính được ghi nhận thông qua Báo cáo kết quả hoạt động kinh doanh, các khoản nợ phải trả tài chính được xác định theo giá trị phân bổ. Công ty xác định việc phân loại các khoản nợ phải trả tài chính tại thời điểm ghi nhận lần đầu.

Tất cả nợ phải trả tài chính được ghi nhận ban đầu theo nguyên giá cộng với các chi phí giao dịch trực tiếp có liên quan.

Nợ phải trả tài chính của Công ty bao gồm các khoản phải trả người bán, chi phí phải trả, nợ và vay và các khoản phải trả khác.

**Giá trị sau ghi nhận lần đầu**

Hiện tại không có yêu cầu xác định lại giá trị của các công cụ tài chính sau ghi nhận ban đầu.

**Bù trừ các công cụ tài chính**

Các tài sản tài chính và nợ phải trả tài chính được bù trừ và giá trị thuần sẽ được trình bày trên các báo cáo tài chính nếu, và chỉ nếu, đơn vị có quyền hợp pháp thi hành việc bù trừ các giá trị đã được ghi nhận này và có ý định bù trừ trên cơ sở thuần, hoặc thu được các tài sản và thanh toán nợ phải trả đồng thời.

**BẢN THUYẾT MINH BÁO CÁO TÀI CHÍNH**

Cho năm tài chính kết thúc ngày 31 tháng 12 năm 2016

Đơn vị tính: Đồng Việt Nam

**19. Các bên liên quan**

Các bên liên quan là các doanh nghiệp, các cá nhân, trực tiếp hay gián tiếp qua một hay nhiều trung gian, có quyền kiểm soát hoặc chịu sự kiểm soát của Công ty. Các bên liên kết, các cá nhân nào trực tiếp hoặc gián tiếp nắm giữ quyền biểu quyết và có ảnh hưởng đáng kể đối với Công ty, những chức trách quản lý chủ chốt như Ban Tổng Giám đốc, Hội đồng Quản trị, những thành viên thân cận trong gia đình của những cá nhân hoặc các bên liên kết hoặc những công ty liên kết với cá nhân này cũng được coi là các bên liên quan. Trong việc xem xét từng mối quan hệ giữa các bên liên quan, bản chất của mối quan hệ được chú ý chứ không phải là hình thức pháp lý.

**20. Nguyên tắc trình bày tài sản, doanh thu, kết quả kinh doanh theo bộ phận**

Bộ phận kinh doanh bao gồm bộ phận theo lĩnh vực kinh doanh và bộ phận theo khu vực địa lý.

Bộ phận theo lĩnh vực kinh doanh là một bộ phận có thể phân biệt được của Công ty tham gia vào quá trình sản xuất hoặc cung cấp sản phẩm, dịch vụ riêng lẻ, một nhóm các sản phẩm hoặc các dịch vụ có liên quan mà bộ phận này có rủi ro và lợi ích kinh tế khác với các bộ phận kinh doanh khác.

Bộ phận theo khu vực địa lý là một bộ phận có thể phân biệt được của Công ty tham gia vào quá trình sản xuất hoặc cung cấp sản phẩm, dịch vụ trong phạm vi một môi trường kinh tế cụ thể mà bộ phận này có rủi ro và lợi ích kinh tế khác với các bộ phận kinh doanh trong các môi trường kinh tế khác.

**V. THÔNG TIN BỔ SUNG CHO CÁC KHOẢN MỤC TRÌNH BÀY TRONG BẢNG CÂN ĐỐI KẾ TOÁN****1. Tiền và các khoản tương đương tiền**

	31/12/2016	01/01/2016
<b>Tiền</b>	<b>8.509.010.025</b>	<b>8.005.960.430</b>
Tiền mặt	4.287.000	12.345.900
Tiền gửi ngân hàng không kỳ hạn	8.504.723.025	7.993.614.530
<b>Các khoản tương đương tiền</b>	<b>-</b>	<b>51.868.750.000</b>
Tiền gửi có kỳ hạn không quá 3 tháng	-	51.868.750.000
<b>Cộng</b>	<b>8.509.010.025</b>	<b>59.874.710.430</b>

**2. Các khoản đầu tư tài chính: Xem trang 34 & 35.****3. Phải thu của khách hàng**

	31/12/2016		01/01/2016	
	Giá trị	Dự phòng	Giá trị	Dự phòng
<b>a. Ngắn hạn</b>	<b>10.347.777.320</b>	<b>(2.023.027.737)</b>	<b>11.465.147.394</b>	-
Chi nhánh Cấp nước số 1	1.436.210.840	-	2.636.751.080	-
Xí nghiệp Cấp nước Hưng Phú	1.142.204.520	-	1.102.407.240	-
Công ty TNHH MTV Phát triển & Kinh doanh nhà Cần Thơ	1.680.521.681	-	1.259.555.924	-
Công ty TNHH Thiên Lộc	1.562.230.191	(1.562.230.191)	1.562.230.191	-
Các khách hàng khác	4.526.610.088	(460.797.546)	4.904.202.959	-
<b>Cộng</b>	<b>10.347.777.320</b>	<b>(2.023.027.737)</b>	<b>11.465.147.394</b>	-
<b>b. Phải thu của khách hàng là các bên liên quan</b>				
Công ty CP Cấp nước Ô Môn	526.862.000	-	266.386.980	-
<b>Cộng</b>	<b>526.862.000</b>	<b>-</b>	<b>266.386.980</b>	<b>-</b>

**BẢN THUYẾT MINH BÁO CÁO TÀI CHÍNH**

Cho năm tài chính kết thúc ngày 31 tháng 12 năm 2016

Đơn vị tính: Đồng Việt Nam

4. Trả trước cho người bán	31/12/2016		01/01/2016	
	Giá trị	Dự phòng	Giá trị	Dự phòng
<b>a. Ngắn hạn</b>	<b>1.713.587.007</b>	-	<b>6.672.588.437</b>	-
Công ty CP Tư Vấn Xây Dựng WATECH	699.760.355	-	418.388.055	-
CTy TNHH Kỹ Thuật TVA	222.750.000	-	-	-
Cty CP TM DV Môi Trường Thuận Lâm Phát	193.600.000	-	-	-
Cty TNHH TV Kiểm định xây dựng & môi trường GCE	215.000.000	-	-	-
Công ty TNHH TM DV KT Đức Hùng	-	-	4.390.112.671	-
Các đối tượng khác	382.476.652	-	1.864.087.711	-
<b>b. Dài hạn</b>	-	-	<b>563.005.221</b>	-
CN Công ty CP XDCT GT 586 (Cần Thơ)	-	-	420.000.000	-
Công ty TNHH Thanh Liêm	-	-	74.012.269	-
Công ty CP TV ĐT XD Thiên Phúc	-	-	68.992.952	-
<b>Cộng</b>	<b>1.713.587.007</b>	-	<b>7.235.593.658</b>	-
<b>5. Phải thu khác</b>	<b>31/12/2016</b>		<b>01/01/2016</b>	
	Giá trị	Dự phòng	Giá trị	Dự phòng
<b>a. Ngắn hạn</b>	<b>2.577.995.816</b>	-	<b>12.854.970.727</b>	-
Công ty CP Cấp nước Ô Môn	2.011.219.850	-	1.828.194.350	-
Trung tâm nước sạch & Vệ sinh môi trường nông thôn TPCT	-	-	10.000.000.000	-
Tạm ứng	125.742.531	-	94.210.970	-
Ký quỹ ngắn hạn	59.915.000	-	-	-
Các đối tượng khác	381.118.435	-	932.565.407	-
<b>b. Dài hạn</b>	<b>145.443.135</b>	-	<b>218.599.175</b>	-
Các đối tượng khác	145.443.135	-	218.599.175	-
<b>Cộng</b>	<b>2.723.438.951</b>	-	<b>13.073.569.902</b>	-
<b>c. Phải thu khác là các bên liên quan</b>				
Công ty CP Cấp nước Ô Môn	2.011.219.850	-	1.828.194.350	-
<b>Cộng</b>	<b>2.135.636.150</b>	-	<b>1.828.194.350</b>	-

6. Nợ xấu: Xem trang 36.



**BẢN THUYẾT MINH BÁO CÁO TÀI CHÍNH**

Cho năm tài chính kết thúc ngày 31 tháng 12 năm 2016

Đơn vị tính: Đồng Việt Nam

7. Hàng tồn kho	31/12/2016		01/01/2016	
	Giá gốc	Dự phòng	Giá gốc	Dự phòng
Nguyên liệu, vật liệu	26.199.777.076	-	54.920.448.426	-
Chi phí SX, KD dở dang	1.083.137.498	(648.829.288)	2.725.282.658	(648.829.288)
<b>Cộng</b>	<b>27.282.914.574</b>	<b>(648.829.288)</b>	<b>57.645.731.084</b>	<b>(648.829.288)</b>

- Giá trị hàng tồn kho ứ đọng, kém, mất phẩm chất không có khả năng tiêu thụ tại thời điểm cuối năm: Không có.

- Giá trị hàng tồn kho dùng để thế chấp, cầm cố bảo đảm các khoản nợ phải trả tại thời điểm cuối năm: Không có.

8. Tài sản cố định hữu hình: Xem trang 37.

9. Tài sản cố định vô hình

	Phần mềm quản lý	Tổng cộng
<b>Nguyên giá</b>		
Số dư đầu năm	588.250.000	588.250.000
<i>Mua trong năm</i>	30.600.000	30.600.000
Số dư cuối năm	618.850.000	618.850.000
<b>Giá trị hao mòn lũy kế</b>		
Số dư đầu năm	421.633.519	421.633.519
<i>Khấu hao trong năm</i>	113.622.408	113.622.408
Số dư cuối năm	535.255.927	535.255.927
<b>Giá trị còn lại</b>		
Số dư đầu năm	166.616.481	166.616.481
Số dư cuối năm	83.594.073	83.594.073

\* Giá trị còn lại của TSCĐVH đã dùng để thế chấp, cầm cố bảo đảm các khoản vay: 0 VND.

\* Nguyên giá tài sản cố định cuối năm đã khấu hao hết nhưng vẫn còn sử dụng: 263.250.000 VND.

10. Tài sản dở dang dài hạn	31/12/2016		01/01/2016	
	Giá trị	Dự phòng	Giá trị	Dự phòng
<b>a. Xây dựng cơ bản dở dang</b>	<b>33.807.653.642</b>	<b>-</b>	<b>21.693.427.151</b>	<b>-</b>
<b>+ Các công trình mạng lưới cấp nước</b>	<b>22.201.190.715</b>	<b>-</b>	<b>12.183.701.511</b>	<b>-</b>
Tuyến HDPE D400 Từ Nhà hàng Cửu Long -> NTMK	172.380.200	-	772.380.200	-
Lắp đặt ống D180 HDPE KV4 Nguyễn Văn Cừ nối dài	117.777.386	-	630.634.517	-
Tuyến D400 gang từ NMN Hưng Phú -> Quang Trung	826.539.366	-	826.539.366	-
Tuyến D600 Hòa Bình từ NMN CT1 đến Nguyễn Trãi	2.443.375.591	-	932.867.876	-
Tuyến D400 Nguyễn Văn Cừ nối dài - Giai đoạn 1	1.412.820.649	-	1.249.282.550	-
Tuyến D400 Nguyễn Văn Cừ nối dài - Giai đoạn 2	1.073.000.126	-	1.254.740.987	-

**BẢN THUYẾT MINH BÁO CÁO TÀI CHÍNH**

Cho năm tài chính kết thúc ngày 31 tháng 12 năm 2016

Đơn vị tính: Đồng Việt Nam

10. Tài sản dở dang dài hạn (tiếp theo)	31/12/2016		01/01/2016	
	Giá trị	Dự phòng	Giá trị	Dự phòng
Tuyến ống D600 đường Hòa Bình	1.605.762.411	-	1.453.454.956	-
Tuyến D600đg 3/2 (Trần Văn Hoài->QL91B)	1.765.687.163	-	-	-
Tuyến ống cấp nước phân phối HDPE D225 - QL91B (giai đoạn đg 3/2 ->NVC)	811.030.314	-	-	-
Tuyến ống chuyển tải D600 gang - QL91B - Q. Ninh Kiều - TP. Cần Thơ -(giai đoạn 1)	2.108.883.587	-	-	-
Tuyến ống gang D600 QL91B đoạn từ KDC 91B đến Cầu Bà Bộ (GD2), TPCT	1.118.651.027	-	-	-
Các công trình khác	8.745.282.895	-	5.063.801.059	-
<b>+ Các công trình xây dựng</b>	<b>11.606.462.927</b>	<b>-</b>	<b>9.509.725.640</b>	<b>-</b>
Cải tạo, sửa chữa, nâng cấp cụm xử lý 30.000 m3/ngày đêm - Nhà máy nước Cần Thơ 1	853.358.941	-	853.358.941	-
Nhà máy nước Thị trấn Phong Điền	869.632.174	-	869.632.174	-
Nhà máy nước Cồn Khương Phong Điền	6.619.737.391	-	6.619.737.391	-
Các công trình khác	3.263.734.421	-	1.166.997.134	-
<b>Cộng</b>	<b>33.807.653.642</b>	<b>-</b>	<b>21.693.427.151</b>	<b>-</b>
<b>11. Chi phí trả trước</b>			<b>31/12/2016</b>	<b>01/01/2016</b>
<b>Chi phí trả trước dài hạn</b>			<b>1.445.289.282</b>	<b>2.408.815.410</b>
Chi phí bồi hoàn đất			298.846.232	498.077.048
Chi phí tái định cư			274.342.008	457.236.672
Giá trị thương hiệu			257.245.625	428.742.713
Giá trị đánh giá lại CCDC			180.114.763	300.191.251
Chi phí thuê đất An Bình			117.533.332	195.888.892
Các khoản chi phí khác			317.207.322	528.678.834
<b>Cộng</b>			<b>1.445.289.282</b>	<b>2.408.815.410</b>

**BẢN THUYẾT MINH BÁO CÁO TÀI CHÍNH**

Cho năm tài chính kết thúc ngày 31 tháng 12 năm 2016

Đơn vị tính: Đồng Việt Nam

12. Phải trả người bán	31/12/2016		01/01/2016	
	Giá trị	Số có khả năng trả nợ	Giá trị	Số có khả năng trả nợ
<b>a. Ngắn hạn</b>	<b>3.189.717.461</b>	<b>3.189.717.461</b>	<b>3.780.508.809</b>	<b>3.780.508.809</b>
XN xây lắp Cấp thoát nước 205	303.280.418	303.280.418	303.280.418	303.280.418
Công ty TNHH TM DV KT Đức Hùng	552.354.000	552.354.000	-	-
Cty TNHH XD Thái Bình Miền Tây	366.341.000	366.341.000	69.744.000	69.744.000
Cty CP Lắp Đặt Điện Nước IEE- 24/7	452.413.000	452.413.000	-	-
CTY CP Đầu Tư Phát Triển Cường Thuận IDICO	483.199.800	483.199.800	-	-
Cty Cổ phần Thiết bị Đông Đô	-	-	3.103.650.000	3.103.650.000
Các đối tượng khác	1.032.129.243	1.032.129.243	303.834.391	303.834.391
<b>Cộng</b>	<b>3.189.717.461</b>	<b>3.189.717.461</b>	<b>3.780.508.809</b>	<b>3.780.508.809</b>
<b>13. Người mua trả tiền trước</b>			<b>31/12/2016</b>	<b>01/01/2016</b>
<b>a. Ngắn hạn</b>			<b>1.824.716.529</b>	<b>619.216.511</b>
Trung tâm phát triển quỹ đất thành phố Cần Thơ			732.771.218	-
Công trình công thoát nước đường Nguyễn Văn Cừ			785.771.242	-
Các khách hàng khác			306.174.069	619.216.511
<b>Cộng</b>			<b>1.824.716.529</b>	<b>619.216.511</b>
<b>14. Thuế và các khoản phải nộp nhà nước</b>		<b>Số phải nộp trong năm</b>	<b>Số đã thực nộp trong năm</b>	<b>31/12/2016</b>
<b>a. Phải nộp</b>				
Thuế giá trị gia tăng	-	8.843.488.776	8.843.488.776	-
Thuế thu nhập doanh nghiệp	1.571.996.822	4.894.271.964	7.156.000.000	-
Thuế thu nhập cá nhân	176.389.165	679.433.941	721.622.061	134.201.045
Thuế tài nguyên	46.203.500	602.484.240	599.108.360	49.579.380
Thuế nhà đất và thuế đất	-	182.317.212	182.317.212	-
Các loại thuế khác	-	10.000.000	10.000.000	-
Các khoản phí, lệ phí khác	60.436.210	853.094.216	840.617.860	72.912.566
<b>Cộng</b>	<b>1.855.025.697</b>	<b>16.065.090.349</b>	<b>18.353.154.269</b>	<b>256.692.991</b>
<b>b. Phải thu</b>				
Thuế thu nhập doanh nghiệp	-	4.894.271.964	7.156.000.000	689.731.214
<b>Cộng</b>	<b>-</b>	<b>4.894.271.964</b>	<b>7.156.000.000</b>	<b>689.731.214</b>

**BẢN THUYẾT MINH BÁO CÁO TÀI CHÍNH**

Cho năm tài chính kết thúc ngày 31 tháng 12 năm 2016

Đơn vị tính: Đồng Việt Nam

15. Chi phí phải trả	31/12/2016		01/01/2016	
	Giá trị	Số có khả năng trả nợ	Giá trị	Số có khả năng trả nợ
<b>a. Ngắn hạn</b>	<b>5.474.613.398</b>	<b>5.474.613.398</b>	<b>7.663.122.669</b>	<b>7.663.122.669</b>
Trích trước thay thế đồng hồ thuê bao & cát lọc	2.380.559.262	2.380.559.262	3.632.042.400	3.632.042.400
Trích trước chi phí thi công các công trình	1.293.646.381	1.293.646.381	2.098.080.269	2.098.080.269
Chi phí sửa chữa văn phòng Công ty	1.470.407.756	1.470.407.756	1.893.000.000	1.893.000.000
Trích trước khác	329.999.999	329.999.999	40.000.000	40.000.000
<b>Cộng</b>	<b>5.474.613.398</b>	<b>5.474.613.398</b>	<b>7.663.122.669</b>	<b>7.663.122.669</b>
<b>16. Phải trả khác</b>	<b>31/12/2016</b>		<b>01/01/2016</b>	
<b>a. Ngắn hạn</b>	<b>312.648.835</b>	<b>312.648.835</b>	<b>79.965.056.959</b>	<b>79.965.056.959</b>
Kinh phí công đoàn	24.033.680	24.033.680	18.536.850	18.536.850
Phải trả về cổ phần hóa	-	-	79.776.079.948	79.776.079.948
Các khoản phải trả, phải nộp khác	288.615.155	288.615.155	170.440.161	170.440.161
<b>b. Dài hạn</b>	<b>204.589.390.032</b>	<b>204.589.390.032</b>	<b>185.057.265.461</b>	<b>185.057.265.461</b>
Phí xử lý nước thải	145.309.902.209	145.309.902.209	133.987.705.409	133.987.705.409
Tiền lãi từ phí xử lý nước thải	52.340.496.908	52.340.496.908	44.062.296.178	44.062.296.178
Các khoản phải trả, phải nộp khác	6.938.990.915	6.938.990.915	7.007.263.874	7.007.263.874
<b>Cộng</b>	<b>204.902.038.867</b>	<b>204.902.038.867</b>	<b>265.022.322.420</b>	<b>265.022.322.420</b>
<b>17. Vay và nợ thuê tài chính</b>	<b>31/12/2016</b>		<b>01/01/2016</b>	
	<b>Giá trị</b>	<b>Số có khả năng trả nợ</b>	<b>Giá trị</b>	<b>Số có khả năng trả nợ</b>
<b>a. Vay và nợ thuê tài chính ngắn hạn</b>	<b>25.295.797.605</b>	<b>25.295.797.605</b>	<b>3.103.650.000</b>	<b>3.103.650.000</b>
Vay ngân hàng	25.295.797.605	25.295.797.605	3.103.650.000	3.103.650.000
(1) Ngân hàng TMCP Ngoại Thương VN - CN Cần Thơ	25.295.797.605	25.295.797.605	3.103.650.000	3.103.650.000
<b>b. Vay và nợ thuê tài chính dài hạn</b>	<b>14.000.000.000</b>	<b>14.000.000.000</b>	<b>-</b>	<b>-</b>
Vay ngân hàng	14.000.000.000	14.000.000.000	-	-
(2) Ngân hàng TMCP Ngoại Thương VN - CN Cần Thơ	14.000.000.000	14.000.000.000	-	-
<b>Cộng</b>	<b>39.295.797.605</b>	<b>39.295.797.605</b>	<b>3.103.650.000</b>	<b>3.103.650.000</b>

**Thuyết minh khoản vay Ngân hàng:**

Khoản vay Ngân hàng TMCP Ngoại Thương VN - CN Cần Thơ gồm có hợp đồng vay sau:

- (1) Khoản vay Ngân hàng TMCP Ngoại Thương VN - CN Cần Thơ theo hợp đồng số 70/VCB-CT, ngày 15/06/2016. Hạn mức vay: 30.000.000.000 đồng. Mục đích vay: Bổ sung vốn lưu động kinh doanh. Thời hạn vay: theo từng giấy nhận nợ của từng lần rút vốn (thời hạn rút vốn: tối đa 12 tháng kể từ ngày hợp đồng có hiệu lực). Lãi suất vay: theo từng giấy nhận nợ. Đảm bảo tiền vay: Tín chấp.

**BẢN THUYẾT MINH BÁO CÁO TÀI CHÍNH**

Cho năm tài chính kết thúc ngày 31 tháng 12 năm 2016

Đơn vị tính: Đồng Việt Nam

(2) Khoản vay Ngân hàng TMCP Ngoại Thương VN - CN Cần Thơ theo hợp đồng số 07/VCBCT, ngày 17/06/2016. Hạn mức vay: 15.000.000.000 đồng. Mục đích vay: Bổ đắp chi phí đầu tư nâng cấp mạng lưới cấp nước. Thời hạn vay: 60 tháng kể từ ngày giải ngân đầu tiên. Lãi suất vay: 7,0%/năm và điều chỉnh lãi suất 6 tháng/lần. Đảm bảo tiền vay: Tuyến ống cấp nước và đầu nối tuyến ống, trị giá 17,695 tỷ đồng.

18. Dự phòng phải trả	31/12/2016	01/01/2016
<b>a. Ngắn hạn</b>		
Dự phòng tiền lương	5.957.500.000	2.847.075.000
<b>Cộng</b>	<b>5.957.500.000</b>	<b>2.847.075.000</b>

**19. Vốn chủ sở hữu**

a. Bảng đối chiếu biến động của Vốn chủ sở hữu: Xem trang 37.

**b. Chi tiết vốn góp của chủ sở hữu**

	Tỷ lệ vốn góp	31/12/2016	01/01/2016
+ Vốn góp Nhà Nước	64,00%	179.200.000.000	179.200.000.000
+ Công ty Cổ phần Kỹ Thuật En Vi Ro	22,54%	63.104.000.000	63.104.000.000
+ Công ty Cổ phần Hạ Tầng Nước Sài Gòn	12,05%	33.740.000.000	33.740.000.000
+ Các đối tượng khác	1,41%	3.956.000.000	3.956.000.000
<b>Cộng</b>	<b>100,00%</b>	<b>280.000.000.000</b>	<b>280.000.000.000</b>

\* Số lượng cổ phiếu quỹ: Không có.

\* Giá trị trái phiếu đã chuyển thành cổ phiếu trong năm: Không phát sinh.

**c. Các giao dịch về vốn với các chủ sở hữu và phân phối cổ tức, chia lợi nhuận**

	Năm 2016	Năm 2015
Vốn đầu tư của chủ sở hữu	280.000.000.000	280.000.000.000
<i>Vốn góp đầu năm</i>	280.000.000.000	179.061.983.755
<i>Vốn góp tăng trong năm</i>	-	100.938.016.245
+ Tăng do đánh giá lại	-	-
+ Tăng do góp vốn	-	100.938.016.245
<i>Vốn góp giảm trong năm</i>	-	-
<i>Vốn góp cuối năm</i>	280.000.000.000	280.000.000.000
Cổ tức, lợi nhuận đã chia	8.176.000.000	-

**d. Cổ phiếu**

	31/12/2016	01/01/2016
Số lượng cổ phiếu đăng ký phát hành	28.000.000	28.000.000
Số lượng cổ phiếu đã bán ra công chúng	28.000.000	28.000.000
<i>Cổ phiếu phổ thông</i>	28.000.000	28.000.000
Số lượng cổ phiếu được mua lại	-	-
Số lượng cổ phiếu đang lưu hành	28.000.000	28.000.000
<i>Cổ phiếu phổ thông</i>	28.000.000	28.000.000
Mệnh giá cổ phiếu đang lưu hành: đồng Việt Nam/cổ phiếu	10.000	10.000

**BẢN THUYẾT MINH BÁO CÁO TÀI CHÍNH**

Cho năm tài chính kết thúc ngày 31 tháng 12 năm 2016

Đơn vị tính: Đồng Việt Nam

<b>đ. Các quỹ của doanh nghiệp</b>	<b>31/12/2016</b>	<b>01/01/2016</b>
Quỹ đầu tư phát triển	1.400.530.869	-
<b>Cộng</b>	<b>1.400.530.869</b>	<b>-</b>

\* Mục đích trích lập và sử dụng các quỹ của doanh nghiệp

Quỹ đầu tư phát triển được trích lập từ lợi nhuận sau thuế thu nhập doanh nghiệp và được sử dụng vào việc đầu tư mở rộng quy mô sản xuất, kinh doanh hoặc đầu tư chiều sâu của doanh nghiệp.

**20. Các khoản mục ngoài Bảng cân đối kế toán**

a. Ngoại tệ các loại	31/12/2016		01/01/2016	
	Nguyên tệ	Giá trị (VND)	Số lượng	Giá trị (VND)
EUR	€ 113.149,51	2.685.842.974	€ 113.149,51	2.750.325.140
<b>Cộng</b>		<b>2.685.842.974</b>		<b>2.750.325.140</b>

**VI. THÔNG TIN BỔ SUNG CHO CÁC KHOẢN MỤC TRÌNH BÀY TRONG BÁO CÁO KẾT QUẢ HOẠT ĐỘNG KINH DOANH**

<b>1. Doanh thu bán hàng và cung cấp dịch vụ</b>	<b>Năm 2016</b>	<b>Năm 2015</b>
<b>a. Doanh thu</b>		
Doanh thu sản xuất nước	123.501.133.351	115.829.740.621
Doanh thu lắp đặt	3.558.599.964	3.684.710.393
Doanh thu chuyển nhượng	1.470.489.427	1.622.428.575
Doanh thu công trình xây dựng	3.909.413.912	7.992.323.642
Doanh thu thoát nước	16.920.031.804	14.952.558.893
<b>Cộng</b>	<b>149.359.668.458</b>	<b>144.081.762.124</b>
<b>b. Doanh thu đối với các bên liên quan</b>	<b>Năm 2016</b>	<b>Năm 2015</b>
Công ty CP Cấp nước Trà Nóc	154.076.841	1.349.256.565
Công ty CP Cấp nước Ô Môn	600.686.000	577.798.985
Công ty CP Cấp nước Thốt Nốt	244.950.000	137.370.000
<b>Cộng</b>	<b>999.712.841</b>	<b>2.064.425.550</b>
<b>2. Giá vốn hàng bán</b>	<b>Năm 2016</b>	<b>Năm 2015</b>
Giá vốn sản xuất nước	74.014.031.174	68.162.259.186
Giá vốn lắp đặt	2.273.469.862	8.471.508.168
Giá vốn chuyển nhượng	1.434.436.858	1.556.649.243
Giá vốn công trình xây dựng	3.233.224.203	8.248.796.733
Giá vốn thoát nước	15.692.891.180	11.535.015.882
<b>Cộng</b>	<b>96.648.053.277</b>	<b>97.974.229.212</b>
<b>3. Doanh thu hoạt động tài chính</b>	<b>Năm 2016</b>	<b>Năm 2015</b>
Lãi tiền gửi, tiền cho vay	843.313.864	1.209.967.393
Cổ tức, lợi nhuận được chia	5.917.826.700	6.242.955.368
Doanh thu hoạt động tài chính khác	93.888.552	581.950.516
<b>Cộng</b>	<b>6.855.029.116</b>	<b>8.034.873.277</b>

**BẢN THUYẾT MINH BÁO CÁO TÀI CHÍNH**

Cho năm tài chính kết thúc ngày 31 tháng 12 năm 2016

Đơn vị tính: Đồng Việt Nam

	Năm 2016	Năm 2015
<b>4. Chi phí tài chính</b>		
Lãi tiền vay	1.080.815.027	1.046.862.356
Dự phòng đầu tư tài chính	884.000.000	2.116.000.000
Lỗ chênh lệch tỷ giá hối đoái do đánh giá lại	93.111.202	164.411.947
<b>Cộng</b>	<b>2.057.926.229</b>	<b>3.327.274.303</b>
<b>5. Chi phí bán hàng và chi phí quản lý doanh nghiệp</b>		
<b>a. Chi phí bán hàng</b>		
Chi phí vật liệu (*)	2.511.818.896	-
<b>Cộng</b>	<b>2.511.818.896</b>	<b>-</b>
<i>(*) Chi phí vật liệu bao gồm chi phí lắp đặt thủy lượng kể cho khách hàng. Năm 2016, Công ty xác định rõ và phân loại lại từ ghi nhận giá vốn sang là chi phí bán hàng cho phù hợp với bản chất chi phí và không trình bày lại thông tin so sánh.</i>		
<b>b. Chi phí quản lý doanh nghiệp</b>		
Chi phí nhân viên quản lý	14.693.989.962	13.148.585.560
Chi phí vật liệu quản lý, CCDC	702.814.103	710.199.060
Chi phí vật liệu văn phòng	828.380.817	832.219.669
Chi phí khấu hao TSCĐ	379.293.488	485.085.358
Thuế, phí, lệ phí	71.760.453	653.791.402
Chi phí lập dự phòng	2.023.027.737	-
Chi phí dịch vụ mua ngoài	1.914.682.376	513.184.194
Chi phí bằng tiền khác	4.409.693.240	4.316.567.710
<b>Cộng</b>	<b>25.023.642.176</b>	<b>20.659.632.953</b>
<b>6. Thu nhập khác</b>		
Thanh lý CCDC	96.774.518	1.000.000
Thu tiền điện câu đui	184.000.220	24.053.135
Phân tích mẫu nước	105.813.225	79.125.524
Cho thuê vị trí quảng cáo	181.818.182	363.636.364
Thu nhập khác	397.811.853	98.075.544
<b>Cộng</b>	<b>966.217.998</b>	<b>565.890.567</b>
<b>7. Chi phí khác</b>		
Thanh lý CCDC	15.336.647	2.200.000
Chi phí hỗ trợ công tác	301.840.000	290.800.000
Chi phí hỗ trợ công tác xã hội	464.232.920	254.700.000
Chi phí phúng điếu	2.220.000	14.900.000
Chi phí khác	318.910.108	5.384.201
<b>Cộng</b>	<b>1.102.539.675</b>	<b>567.984.201</b>

**BẢN THUYẾT MINH BÁO CÁO TÀI CHÍNH**

Cho năm tài chính kết thúc ngày 31 tháng 12 năm 2016

Đơn vị tính: Đồng Việt Nam

	Năm 2016	Năm 2015
<b>8. Chi phí sản xuất, kinh doanh theo yếu tố</b>		
Chi phí nguyên liệu, vật liệu	10.639.272.890	10.552.114.449
Chi phí nhân công	50.098.984.877	36.468.423.128
Chi phí sản xuất chung	5.592.349.768	32.857.911.151
Chi phí khấu hao tài sản cố định	28.667.324.528	21.762.465.777
Chi phí dịch vụ mua ngoài	11.655.646.256	2.055.602.923
Chi phí khác bằng tiền	8.013.400.417	7.059.782.741
<b>Cộng</b>	<b>114.666.978.736</b>	<b>110.756.300.169</b>
<b>9. Chi phí thuế thu nhập doanh nghiệp hiện hành</b>	<b>Năm 2016</b>	<b>Năm 2015</b>
<b>1. Tổng lợi nhuận kế toán trước thuế</b>	<b>29.836.935.319</b>	<b>30.153.405.299</b>
<b>2. Các khoản điều chỉnh tăng, giảm lợi nhuận kế toán để xác định thu nhập chịu thuế thu nhập doanh nghiệp:</b>		
Các khoản điều chỉnh tăng	552.251.202	643.411.947
+ Chi phí không hợp lý	552.251.202	643.411.947
Các khoản điều chỉnh giảm	(5.917.826.700)	(6.242.955.368)
+ Cổ tức, lợi nhuận được chia	(5.917.826.700)	(6.242.955.368)
<b>3. Thu nhập chịu thuế năm hiện hành (1+2)</b>	<b>24.471.359.821</b>	<b>24.553.861.878</b>
<b>4. Chi phí thuế thu nhập doanh nghiệp hiện hành</b>	<b>4.894.271.964</b>	<b>5.401.849.613</b>
<b>5. Điều chỉnh chi phí thuế thu nhập doanh nghiệp của các năm trước vào chi phí thuế thu nhập doanh nghiệp năm nay</b>	-	-
<b>6. Thuế TNDN được miễn, giảm</b>	-	-
<b>7. Tổng chi phí thuế thu nhập doanh nghiệp năm hiện hành</b>	<b>4.894.271.964</b>	<b>5.401.849.613</b>

**10. Mục tiêu và chính sách quản lý rủi ro tài chính**

Các rủi ro chính từ công cụ tài chính bao gồm rủi ro thị trường, rủi ro tín dụng và rủi ro thanh khoản.

Ban Tổng Giám đốc xem xét và áp dụng các chính sách quản lý cho những rủi ro nói trên như sau:

**10.1 Rủi ro thị trường**

Rủi ro thị trường là rủi ro mà giá trị hợp lý của các luồng tiền trong tương lai của một công cụ tài chính sẽ biến động theo những thay đổi của giá thị trường. Rủi ro thị trường có ba loại rủi ro: rủi ro lãi suất, rủi ro tiền tệ và rủi ro về giá khác, chẳng hạn như rủi ro về giá cổ phần. Công cụ tài chính bị ảnh hưởng bởi rủi ro thị trường bao gồm các khoản Tiền, phải thu khách hàng, phải thu khác, phải trả khách hàng, các khoản vay và nợ phải trả khác.

Các phân tích độ nhạy như được trình bày dưới đây liên quan đến tình hình tài chính của Công ty tại ngày 31 tháng 12 năm 2016 và ngày 31 tháng 12 năm 2015.

Các phân tích độ nhạy này đã được lập trên cơ sở giá trị các khoản nợ thuần, tỷ lệ giữa các khoản nợ có lãi suất cố định và các khoản nợ có lãi suất thả nổi và tỷ lệ tương quan giữa các công cụ tài chính có gốc ngoại tệ là không thay đổi.

Khi tính toán các phân tích độ nhạy, Ban Tổng Giám đốc giả định rằng độ nhạy của các công cụ nợ sẵn sàng để bán trên bảng cân đối kế toán và các khoản mục có liên quan trong báo cáo kết quả hoạt động kinh doanh bị ảnh hưởng bởi các thay đổi trong giả định về rủi ro thị trường tương ứng. Phép phân tích này được dựa trên các tài sản và nợ phải trả tài chính mà Công ty nắm giữ tại ngày 31 tháng 12 năm 2016 và ngày 31 tháng 12 năm 2015.

**Rủi ro lãi suất**

Rủi ro lãi suất là rủi ro mà giá trị hợp lý hoặc các luồng tiền trong tương lai của một công cụ tài chính sẽ biến động theo những thay đổi của lãi suất thị trường. Rủi ro thị trường do thay đổi lãi suất của Công ty chủ yếu liên quan đến khoản vay và nợ, tiền và các khoản tiền gửi ngắn hạn của Công ty.



**BẢN THUYẾT MINH BÁO CÁO TÀI CHÍNH**

Cho năm tài chính kết thúc ngày 31 tháng 12 năm 2016

Đơn vị tính: Đồng Việt Nam

**Rủi ro lãi suất (tiếp theo)**

Công ty quản lý rủi ro lãi suất bằng cách phân tích tình hình cạnh tranh trên thị trường để có được các lãi suất có lợi cho mục đích của Công ty và vẫn nằm trong giới hạn quản lý rủi ro của mình.

**Độ nhạy đối với lãi suất**

Công ty không thực hiện phân tích độ nhạy đối với lãi suất vì rủi ro do thay đổi lãi suất tại ngày lập báo cáo tài chính là không đáng kể.

**10.2 Rủi ro tín dụng**

Rủi ro tín dụng là rủi ro mà một bên tham gia trong một công cụ tài chính hoặc hợp đồng khách hàng không thực hiện các nghĩa vụ của mình, dẫn đến tổn thất về tài chính. Công ty có rủi ro tín dụng từ các hoạt động sản xuất kinh doanh của mình (chủ yếu đối với các khoản phải thu khách hàng) và từ hoạt động tài chính của mình, bao gồm tiền gửi ngân hàng và các công cụ tài chính khác.

**Phải thu khách hàng**

Công ty giảm thiểu rủi ro tín dụng bằng cách chỉ giao dịch với các đơn vị có khả năng tài chính tốt công ty thường xuyên theo dõi chặt chẽ nợ phải thu để đôn đốc thu hồi. Trên cơ sở này và khoản phải thu của Công ty liên quan đến nhiều khách hàng khác nhau nên rủi ro tín dụng không tập trung vào một khách hàng nhất định.

**Tiền gửi ngân hàng**

Công ty chủ yếu duy trì số tiền gửi tại các ngân hàng lớn có uy tín ở Việt Nam. Công ty nhận thấy mức độ tập trung rủi ro tín dụng đối với tiền gửi ngân hàng là thấp.

Ban Tổng Giám đốc Công ty đánh giá rằng hầu hết các tài sản tài chính đều trong hạn và không bị suy giảm vì các tài sản tài chính này đều liên quan đến các khách hàng có uy tín và có khả năng thanh toán tốt ngoại trừ các khoản phải thu quá hạn và/hoặc bị suy giảm được trình bày trong bảng sau đây:

	Không quá hạn		Quá hạn	
	không bị suy giảm	bị suy giảm	không bị suy giảm	bị suy giảm
<b>Ngày 31 tháng 12 năm 2016</b>				
Dưới 90 ngày	8.324.749.583	-	-	-
>181 ngày	-	-	-	2.023.027.737
<b>Tổng cộng giá trị ghi sổ</b>	<b>8.324.749.583</b>	-	-	<b>2.023.027.737</b>
Dự phòng giảm giá trị				(2.023.027.737)
<b>Giá trị thuần</b>	<b>8.324.749.583</b>	-	-	-
<b>Ngày 31 tháng 12 năm 2015</b>				
Dưới 90 ngày	9.442.064.457	-	-	-
>181 ngày	-	-	2.023.082.937	-
<b>Tổng cộng giá trị ghi sổ</b>	<b>9.442.064.457</b>	-	<b>2.023.082.937</b>	-
Dự phòng giảm giá trị			-	-
<b>Giá trị thuần</b>	<b>9.442.064.457</b>	-	<b>2.023.082.937</b>	-

**10.3 Rủi ro thanh khoản**

Rủi ro thanh khoản là rủi ro Công ty gặp khó khăn khi thực hiện các nghĩa vụ tài chính do thiếu vốn. Rủi ro thanh khoản của Công ty chủ yếu phát sinh từ việc các tài sản tài chính và nợ phải trả tài chính có các thời điểm đáo hạn lệch nhau.

Công ty giám sát rủi ro thanh khoản thông qua việc duy trì một lượng tiền mặt và các khoản tương đương tiền và các khoản vay ngân hàng ở mức mà Ban Tổng Giám đốc cho là đủ để đáp ứng cho các hoạt động của Công ty và để giảm thiểu ảnh hưởng của những biến động về luồng tiền.

**BẢN THUYẾT MINH BÁO CÁO TÀI CHÍNH**

Cho năm tài chính kết thúc ngày 31 tháng 12 năm 2016

Đơn vị tính: Đồng Việt Nam

**10.3 Rủi ro thanh khoản (tiếp theo)**

Bảng dưới đây tổng hợp thời hạn thanh toán của các khoản nợ phải trả tài chính của Công ty dựa trên các khoản thanh toán dự kiến theo hợp đồng theo cơ sở chưa được chiết khấu:

Ngày 31 tháng 12 năm 2016	Dưới 1 năm	Từ 1-5 năm	Trên 5 năm	Tổng cộng
Các khoản vay và nợ	25.295.797.605	14.000.000.000	-	39.295.797.605
Phải trả người bán	3.189.717.461	-	-	3.189.717.461
Chi phí phải trả	5.474.613.398	-	-	5.474.613.398
Các khoản phải trả, phải nộp khác	288.615.155	6.938.990.915	-	7.227.606.070
	<b>34.248.743.619</b>	<b>20.938.990.915</b>	-	<b>55.187.734.534</b>
Ngày 31 tháng 12 năm 2015	Dưới 1 năm	Từ 1-5 năm	Trên 5 năm	Tổng cộng
Các khoản vay và nợ	3.103.650.000	-	-	3.103.650.000
Phải trả người bán	3.780.508.809	-	-	3.780.508.809
Chi phí phải trả	7.663.122.669	-	-	7.663.122.669
Các khoản phải trả, phải nộp khác	170.440.161	7.007.263.874	-	7.177.704.035
	<b>14.717.721.639</b>	<b>7.007.263.874</b>	-	<b>21.724.985.513</b>

Công ty có đủ khả năng tiếp cận các nguồn vốn và các khoản vay đến hạn thanh toán trong vòng 12 tháng có thể được tái tục với các bên cho vay hiện tại.

**Tài sản đảm bảo**

Công ty đã sử dụng một phần tài sản cố định hữu hình hình thành trong tương lai làm tài sản thế chấp cho các khoản vay vay dài hạn từ các ngân hàng (Thuyết minh số V.17b - Vay và nợ thuê tài chính).

**11. Tài sản tài chính và nợ phải trả tài chính: Xem trang 39.**

Giá trị hợp lý của các tài sản tài chính và nợ phải trả tài chính được phản ánh theo giá trị mà công cụ tài chính có thể chuyển đổi trong một giao dịch hiện tại giữa các bên tham gia, ngoại trừ trường hợp bắt buộc phải bán hoặc thanh lý.

Công ty sử dụng phương pháp và giả định sau đây được dùng để ước tính giá trị hợp lý:

Giá trị hợp lý của tiền mặt và tiền gửi ngắn hạn, các khoản phải thu khách hàng, các khoản phải trả người bán và nợ phải trả ngắn hạn khác tương đương với giá trị ghi sổ của các khoản mục này do những công cụ này có kỳ hạn ngắn.

Ngoại trừ các khoản đề cập ở trên, giá trị hợp lý của khoản vay dài hạn và nợ phải trả tài chính dài hạn chưa được đánh giá và xác định một cách chính thức vào ngày 31 tháng 12 năm 2016 và ngày 31 tháng 12 năm 2015. Tuy nhiên, Ban Tổng Giám đốc Công ty đánh giá giá trị hợp lý của các tài sản tài chính và nợ phải trả tài chính này không có khác biệt trọng yếu so với giá trị ghi sổ vào ngày kết thúc năm tài chính.

**VII. THÔNG TIN BỔ SUNG CHO CÁC KHOẢN MỤC TRÌNH BÀY TRONG BÁO CÁO LƯU CHUYỂN TIỀN TỆ**

<b>1. Số tiền đi vay thực thu trong kỳ</b>	<b>Năm 2016</b>	<b>Năm 2015</b>
- Tiền thu từ đi vay theo kế ước thông thường	73.395.410.098	52.241.764.846
<b>2. Số tiền đã thực trả gốc vay trong kỳ</b>	<b>Năm 2016</b>	<b>Năm 2015</b>
- Tiền trả nợ gốc vay theo kế ước thông thường	37.203.262.493	72.632.085.401

**BẢN THUYẾT MINH BÁO CÁO TÀI CHÍNH**

Cho năm tài chính kết thúc ngày 31 tháng 12 năm 2016

Đơn vị tính: Đồng Việt Nam

**VIII. NHỮNG THÔNG TIN KHÁC****1. Các sự kiện phát sinh sau ngày kết thúc năm tài chính**

Không có sự kiện quan trọng nào xảy ra kể từ ngày kết thúc năm tài chính yêu cầu phải có các điều chỉnh hoặc thuyết minh trong các báo cáo tài chính.

**2. Giao dịch với các bên liên quan**

Các giao dịch trọng yếu và số dư với các bên liên quan trong năm như sau:

Bên liên quan	Mối quan hệ	Tính chất giao dịch	Phát sinh trong năm	Số dư cuối năm phải thu/ (phải trả)
Công ty CP Cấp nước Trà Nóc	Công ty con	Bán hàng	197.157.425	-
		Cổ tức, lợi nhuận được chia	2.985.991.200	-
Công ty CP Cấp nước Ô Môn	Công ty con	Bán hàng	697.944.500	526.862.000
		Cổ tức, lợi nhuận được chia	513.025.500	2.011.219.850
Công ty CP Cấp nước Thốt Nốt	Công ty con	Bán hàng	311.562.900	-
		Cổ tức, lợi nhuận được chia	2.418.810.000	-
Hội đồng quản trị và Ban Tổng Giám đốc	Thành viên chủ chốt	Thù lao, lương và thưởng	3.339.067.250	(647.764.001)
<b>+ Thu nhập của Hội đồng quản trị và Ban Giám đốc</b>			<b>Năm 2016</b>	<b>Năm 2015</b>
Hội đồng quản trị và Ban Tổng Giám đốc		Thù lao, lương và thưởng	3.339.067.250	2.988.000.000
<b>Cộng</b>			<b>3.339.067.250</b>	<b>2.988.000.000</b>

**3. Trình bày tài sản, doanh thu, kết quả kinh doanh theo bộ phận:**

Công ty hoạt động chủ yếu trong lĩnh vực sản xuất và tiêu thụ nước, đồng thời doanh thu chủ yếu của Công ty chỉ phát sinh ở địa bàn Thành phố Cần Thơ, theo đánh giá của Ban Tổng Giám đốc không có sự khác biệt đáng kể rủi ro và lợi ích kinh tế giữa các bộ phận theo lĩnh vực kinh doanh và theo khu vực địa lý. Do đó, Công ty không trình bày Báo cáo bộ phận.

**4. Số liệu so sánh**

Số liệu so sánh năm 2015 được hợp cộng từ báo cáo tài chính Công ty TNHH MTV Cấp thoát nước Cần Thơ và Công ty CP Cấp thoát nước Cần Thơ.


**5. Thông tin về hoạt động liên tục:** Công ty vẫn tiếp tục hoạt động trong tương lai.

NGƯỜI LẬP BIỂU

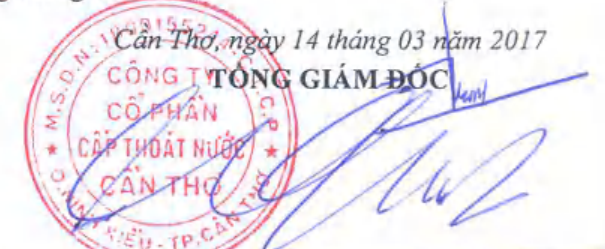
KẾ TOÁN TRƯỞNG

Cần Thơ, ngày 14 tháng 03 năm 2017

TỔNG GIÁM ĐỐC

  
NGUYỄN HOÀNG NGỌC DIỄM

  
TRẦN THỊ KIỀU PHƯƠNG

  
NGUYỄN TÙNG NGUYỄN



**BẢN THUYẾT MINH BÁO CÁO TÀI CHÍNH**

Cho năm tài chính kết thúc ngày 31 tháng 12 năm 2016

Đơn vị tính: Đồng Việt Nam

**2. Các khoản đầu tư tài chính****a. Đầu tư nắm giữ đến ngày đáo hạn**

	31/12/2016		01/01/2016	
	Giá gốc	Giá trị ghi sổ	Giá gốc	Giá trị ghi sổ
<b>Ngắn hạn</b>	<b>176.746.166.667</b>	<b>176.746.166.667</b>	<b>143.360.000.000</b>	<b>143.360.000.000</b>
- Tiền gửi có kỳ hạn trên 3 tháng	176.746.166.667	176.746.166.667	143.360.000.000	143.360.000.000
<b>Cộng</b>	<b>176.746.166.667</b>	<b>176.746.166.667</b>	<b>143.360.000.000</b>	<b>143.360.000.000</b>

**b. Đầu tư góp vốn vào đơn vị khác**

	31/12/2016			01/01/2016		
	Giá gốc	Dự phòng	Giá trị hợp lý	Giá gốc	Dự phòng	Giá trị hợp lý
- Đầu tư vào công ty con	70.641.134.800	-	70.641.134.800	70.641.134.800	-	70.641.134.800
(1) + Công ty Cổ phần Cấp Nước Trà Nóc	30.780.572.406	-	30.780.572.406	30.780.572.406	-	30.780.572.406
(2) + Công ty Cổ phần Cấp Nước Ô Môn	10.260.510.000	-	10.260.510.000	10.260.510.000	-	10.260.510.000
(3) + Công ty Cổ phần Cấp Nước Thốt Nốt	29.600.052.394	-	29.600.052.394	29.600.052.394	-	29.600.052.394
- Đầu tư vào công ty liên doanh, liên kết	3.000.000.000	(3.000.000.000)	-	3.000.000.000	(2.116.000.000)	884.000.000
(4) + Công ty Cổ phần Nhựa Tân Tiến	3.000.000.000	(3.000.000.000)	-	3.000.000.000	(2.116.000.000)	884.000.000
<b>Cộng</b>	<b>73.641.134.800</b>	<b>(3.000.000.000)</b>	<b>70.641.134.800</b>	<b>73.641.134.800</b>	<b>(2.116.000.000)</b>	<b>71.525.134.800</b>

- *Tình hình hoạt động của các công ty con, công ty liên kết và các giao dịch trọng yếu giữa các bên liên quan trong năm:*

- (1) Theo Giấy chứng nhận đăng ký kinh doanh số 1800651683 đăng ký thay đổi lần thứ 3 ngày 09 tháng 07 năm 2012 (đăng ký lần đầu ngày 12 tháng 01 năm 2007) do Sở Kế Hoạch và Đầu Tư Thành Phố Cần Thơ cấp, Công ty đăng ký đầu tư vào Công ty Cổ phần Cấp Nước Trà Nóc là 30.780.572.406 VND, tương đương 60,46% vốn điều lệ. Tại ngày 31 tháng 12 năm 2016, Công ty đã đầu tư 30.780.572.406 VND, tương đương 60,46% vốn điều lệ (số đầu năm là 30.780.572.406 VND, tương đương 60,46% vốn điều lệ).

## BẢN THUYẾT MINH BÁO CÁO TÀI CHÍNH

Cho năm tài chính kết thúc ngày 31 tháng 12 năm 2016

Đơn vị tính: Đồng Việt Nam

### 2. Các khoản đầu tư tài chính (tiếp theo)

- *Tình hình hoạt động của các công ty con, công ty liên kết và các giao dịch trọng yếu giữa các bên liên quan trong năm:*

- (2) Theo Giấy chứng nhận đăng ký kinh doanh số 1800650947 đăng ký thay đổi lần thứ 2 ngày 26 tháng 08 năm 2013 (đăng ký lần đầu ngày 05 tháng 01 năm 2007) do Sở Kế Hoạch và Đầu Tư Thành Phố Cần Thơ cấp, Công ty đăng ký đầu tư vào Công ty Cổ phần Cấp Nước Ô Môn là 10.260.510.000 VND, tương đương 85,29% vốn điều lệ. Tại ngày 31 tháng 12 năm 2016, Công ty đã đầu tư 10.260.510.000 VND, tương đương 85,29% vốn điều lệ (số đầu năm là 10.260.510.000 VND, tương đương 85,29% vốn điều lệ).
- (3) Theo Giấy chứng nhận đăng ký kinh doanh số 1800635554 đăng ký thay đổi lần thứ 3 ngày 27 tháng 04 năm 2012 (đăng ký lần đầu ngày 25 tháng 07 năm 2006) do Sở Kế Hoạch và Đầu Tư Thành Phố Cần Thơ cấp, Công ty đăng ký đầu tư vào Công ty Cổ phần Cấp Nước Thốt Nốt là 29.600.052.394 VND, tương đương 86,07% vốn điều lệ. Tại ngày 31 tháng 12 năm 2016, Công ty đã đầu tư 29.600.052.394 VND, tương đương 86,07% vốn điều lệ (số đầu năm là 29.600.052.394 VND, tương đương 86,07% vốn điều lệ).
- (4) Theo Giấy chứng nhận đăng ký kinh doanh số 1800661071 do Sở Kế Hoạch và Đầu Tư Thành Phố Cần Thơ cấp, Công ty đăng ký đầu tư vào Công ty Cổ phần Nhựa Tân Tiến (Cần Thơ) là 3.000.000.000 VND, tương đương 30% vốn điều lệ. Tại ngày 31 tháng 12 năm 2016, Công ty đã đầu tư 3.000.000.000 VND, tương đương 30% vốn điều lệ.

Tại thời điểm 31 tháng 12 năm 2016, các Công ty con hoạt động có hiệu quả, riêng đối với Công ty Cổ phần Nhựa Tân Tiến (Cần Thơ) hoạt động lỗ và đang trong quá trình giải thể doanh nghiệp. Do đó, Công ty đã trích lập dự phòng giảm giá của khoản đầu tư vào Công ty Cổ phần Nhựa Tân Tiến (Cần Thơ).

**BẢN THUYẾT MINH BÁO CÁO TÀI CHÍNH**

Cho năm tài chính kết thúc ngày 31 tháng 12 năm 2016

Đơn vị tính: Đồng Việt Nam

6. Nợ xấu	31/12/2016			01/01/2016		
	Giá gốc	Giá trị có thể thu hồi	Đối tượng nợ	Giá gốc	Giá trị có thể thu hồi	Đối tượng nợ
- Tổng giá trị các khoản phải thu, cho vay quá hạn thanh toán hoặc chưa quá hạn nhưng khó có khả năng thu hồi	2.438.499.124	415.471.387		2.023.027.737	-	
Chi nhánh Cấp nước số 2	27.008.360	-	Khoản phải thu quá hạn trên 3 năm	27.008.360	-	Khoản phải thu quá hạn trên 3 năm
Cty TNHH Kinh doanh VLXD Phan Thanh	2.476.513	-	Khoản phải thu quá hạn trên 3 năm	2.476.513	-	Khoản phải thu quá hạn trên 3 năm
Cty CP Nhựa Tân Tiến Cần Thơ	110.778.478	-	Khoản phải thu quá hạn trên 3 năm	110.778.478	-	Khoản phải thu quá hạn trên 3 năm
Cty CP Phát triển Kỹ thuật Xây dựng	320.534.195	-	Khoản phải thu quá hạn trên 3 năm	320.534.195	-	Khoản phải thu quá hạn trên 3 năm
Cty TNHH Thiên Lộc	1.562.230.191	-	Khoản phải thu quá hạn trên 3 năm	1.562.230.191	-	Khoản phải thu quá hạn trên 3 năm
CN Cty CP Đầu Tư & Xây Dựng Bưu Điện	415.471.387	415.471.387	Khoản phải thu quá hạn trên 1 năm	-	-	Khoản phải thu quá hạn trên 1 năm

**BẢN THUYẾT MINH BÁO CÁO TÀI CHÍNH**

Cho năm tài chính kết thúc ngày 31 tháng 12 năm 2016

Đơn vị tính: Đồng Việt Nam

**8. Tài sản cố định hữu hình**

Khoản mục	Nhà cửa, vật kiến trúc	Máy móc thiết bị	Phương tiện vận tải	Thiết bị, dụng cụ quản lý	Tổng cộng
<b>Nguyên giá</b>					
Số dư đầu năm	136.629.766.650	54.551.431.972	185.915.136.104	3.193.699.554	380.290.034.280
<i>Mua trong năm</i>	-	6.756.503.405	268.181.818	549.385.000	7.574.070.223
<i>ĐT XD CB h. thành</i>	363.246.750	317.424.300	62.500.754.115	-	63.181.425.165
<b>Số dư cuối năm</b>	<b>136.993.013.400</b>	<b>61.625.359.677</b>	<b>248.684.072.037</b>	<b>3.743.084.554</b>	<b>451.045.529.668</b>
<b>Giá trị hao mòn lũy kế</b>					
Số dư đầu năm	77.206.512.088	31.014.727.119	75.825.130.862	2.594.201.979	186.640.572.048
<i>Khấu hao trong năm</i>	5.895.546.162	4.327.363.020	9.974.231.185	201.549.731	20.398.690.098
<b>Số dư cuối năm</b>	<b>83.102.058.250</b>	<b>35.342.090.139</b>	<b>85.799.362.047</b>	<b>2.795.751.710</b>	<b>207.039.262.146</b>
<b>Giá trị còn lại</b>					
Số dư đầu năm	59.423.254.562	23.536.704.853	110.090.005.242	599.497.575	193.649.462.232
<b>Số dư cuối năm</b>	<b>53.890.955.150</b>	<b>26.283.269.538</b>	<b>162.884.709.990</b>	<b>947.332.844</b>	<b>244.006.267.522</b>

\* Giá trị còn lại của tài sản cố định hữu hình đã dùng để thế chấp, cầm cố đảm bảo các khoản vay: 14.813.366.600 VND.

\* Nguyên giá tài sản cố định hữu hình cuối năm đã khấu hao hết nhưng vẫn còn sử dụng: 2.683.421.681 VND.

\* Nguyên giá tài sản cố định hữu hình cuối năm chờ thanh lý: Không có.

\* Các cam kết về việc mua, bán tài sản cố định hữu hình có giá trị lớn trong tương lai: Không có.

\* Các thay đổi khác về Tài sản cố định hữu hình: Không có.

**BẢN THUYẾT MINH BÁO CÁO TÀI CHÍNH**

Cho năm tài chính kết thúc ngày 31 tháng 12 năm 2016

Đơn vị tính: Đồng Việt Nam

**19. Vốn chủ sở hữu****a. Bảng đối chiếu biến động của Vốn chủ sở hữu**

Khoản mục	Vốn góp của chủ sở hữu	Thặng dư vốn cổ phần	Chênh lệch đánh giá lại tài sản	Quỹ đầu tư phát triển	Lợi nhuận sau thuế chưa phân phối	Cộng
<b>Số dư đầu năm trước</b>	<b>179.061.983.755</b>	-	<b>61.806.417.096</b>	<b>7.414.840.394</b>	<b>4.651.328.686</b>	<b>252.969.990.968</b>
- Tăng vốn	100.938.016.245	-	-	-	-	100.938.016.245
- Lợi nhuận	-	-	-	-	24.751.555.686	24.751.555.686
- Trích lập quỹ đầu tư phát triển	-	-	-	3.223.874.099	(3.223.874.099)	-
- Trích lập quỹ khen thưởng, phúc lợi	-	-	-	-	(4.706.125.000)	(4.706.125.000)
- Chuyển số dư về phải trả cổ phần hóa	-	-	(61.806.417.096)	(10.638.714.493)	(7.967.576.583)	(80.412.708.172)
<b>Số dư cuối năm trước</b>	<b>280.000.000.000</b>	-	-	-	<b>13.505.308.690</b>	<b>293.505.308.690</b>
<b>Số dư đầu năm nay</b>	<b>280.000.000.000</b>	-	-	-	<b>13.505.308.690</b>	<b>293.505.308.690</b>
- Tăng vốn	-	6.908.981.300	-	-	-	6.908.981.300
- Lợi nhuận	-	-	-	-	24.942.663.355	24.942.663.355
- Trích lập quỹ đầu tư phát triển	-	-	-	1.400.530.869	(1.400.530.869)	-
- Trích lập quỹ khen thưởng, phúc lợi	-	-	-	-	(3.511.141.368)	(3.511.141.368)
- Chia cổ tức	-	-	-	-	(8.176.000.000)	(8.176.000.000)
<b>Số dư cuối năm nay</b>	<b>280.000.000.000</b>	<b>6.908.981.300</b>	-	<b>1.400.530.869</b>	<b>25.360.299.808</b>	<b>313.669.811.977</b>



**BẢN THUYẾT MINH BÁO CÁO TÀI CHÍNH**

Cho năm tài chính kết thúc ngày 31 tháng 12 năm 2016

Đơn vị tính: Đồng Việt Nam

**11. Tài sản tài chính và nợ phải trả tài chính:**

Bảng dưới đây trình bày giá trị ghi sổ và giá trị hợp lý của các công cụ tài chính được trình bày trong báo cáo tài chính của Công ty.

	Giá trị ghi sổ				Giá trị hợp lý	
	31/12/2016		31/12/2015		31/12/2016	31/12/2015
	Giá trị	Dự phòng	Giá trị	Dự phòng		
<b>Tài sản tài chính</b>						
- Các khoản đầu tư nắm giữ đến ngày đáo hạn	176.746.166.667	-	143.360.000.000	-	176.746.166.667	143.360.000.000
- Phải thu khách hàng	10.347.777.320	(2.023.027.737)	11.465.147.394	-	8.324.749.583	11.465.147.394
- Phải thu khác	526.561.570	-	1.145.191.910	-	526.561.570	1.145.191.910
- Ký quỹ, ký cược	59.915.000	-	-	-	59.915.000	-
- Tiền và các khoản tương đương tiền	8.509.010.025	-	59.874.710.430	-	8.509.010.025	59.874.710.430
<b>TỔNG CỘNG</b>	<b>196.189.430.582</b>	<b>(2.023.027.737)</b>	<b>215.845.049.734</b>	<b>-</b>	<b>194.166.402.845</b>	<b>215.845.049.734</b>
<b>Nợ phải trả tài chính</b>						
- Vay và nợ	39.295.797.605	-	3.103.650.000	-	39.295.797.605	3.103.650.000
- Phải trả người bán	3.189.717.461	-	3.780.508.809	-	3.189.717.461	3.780.508.809
- Chi phí phải trả	5.474.613.398	-	7.663.122.669	-	5.474.613.398	7.663.122.669
- Phải trả khác	7.227.606.070	-	7.177.704.035	-	7.227.606.070	7.177.704.035
<b>TỔNG CỘNG</b>	<b>55.187.734.534</b>	<b>-</b>	<b>21.724.985.513</b>	<b>-</b>	<b>55.187.734.534</b>	<b>21.724.985.513</b>