

**CÔNG TY CỔ PHẦN SẢN XUẤT KINH DOANH
DƯỢC & TRANG THIẾT BỊ Y TẾ VIỆT MỸ**

Báo cáo tài chính

Cho năm tài chính kết thúc ngày 31/12/2016

Được kiểm toán bởi:

CÔNG TY TNHH DỊCH VỤ TƯ VẤN TÀI CHÍNH KẾ TOÁN VÀ KIỂM TOÁN PHÍA NAM (AASCS)

MỤC LỤC

<u>Nội dung</u>	<u>Trang</u>
BÁO CÁO CỦA BAN GIÁM ĐỐC	3 - 5
BÁO CÁO KIỂM TOÁN ĐỘC LẬP	6 - 6
BÁO CÁO TÀI CHÍNH ĐÃ ĐƯỢC KIỂM TOÁN	
Bảng cân đối kế toán	7 - 10
Báo cáo kết quả hoạt động kinh doanh	11 - 11
Báo cáo lưu chuyển tiền tệ	12 - 13
Bản thuyết minh báo cáo tài chính	14 - 40

03050
CÔNG
TRÁCH NH
DỊCH V
TÀI CHÍNH
VÀ KIẾ
PHI
VI - T.F

D:3800
CÔNG
CỐ P
AN XUẤT K
ỐC VÀ TRA
Y T
VIỆT
XOÀI-T

BÁO CÁO CỦA BAN GIÁM ĐỐC

Ban Giám đốc Công ty Cổ phần Sản xuất Kinh doanh Dược & Trang thiết bị Y tế Việt Mỹ (sau đây gọi tắt là "Công ty") trình bày báo cáo của mình và Báo cáo tài chính của Công ty cho năm tài chính kết thúc ngày 31/12/2016.

I. CÔNG TY

1. Hình thức sở hữu vốn

Công ty Cổ phần Sản xuất Kinh doanh Dược & Trang thiết bị Y tế Việt Mỹ là doanh nghiệp được thành lập theo Giấy chứng nhận đăng ký kinh doanh số 44.03.000012 ngày 26 tháng 8 năm 2002 do sở Kế hoạch và Đầu tư tỉnh Bình Phước cấp; giấy chứng nhận đăng ký kinh doanh thay đổi lần thứ 14 ngày 06 tháng 12 năm 2016.

Vốn điều lệ của Công ty theo Giấy chứng nhận đăng ký kinh doanh là 21.157.500.000 VND.

Vốn góp của Công ty tại ngày 31/12/2016 là 21.157.500.000 VND.

Trụ sở chính của Công ty tại Áp 2 - Xã Tiên Thành - Thị xã Đồng Xoài - Tỉnh Bình Phước.

2. Lĩnh vực kinh doanh

Lĩnh vực kinh doanh của Công ty là sản xuất, thương mại.

3. Ngành nghề kinh doanh

- Bán lẻ thuốc, dụng cụ y tế, mỹ phẩm và vật phẩm vệ sinh trong các cửa hàng chuyên doanh. Chi tiết: Kinh doanh dược phẩm, mua bán trang thiết bị y tế, dụng cụ và hoá chất xét nghiệm y tế.
- Sản xuất thiết bị, dụng cụ y tế, nha khoa, chỉnh hình và phục hồi chức năng. Chi tiết: Sản xuất dụng cụ xét nghiệm y tế.
- Sản xuất thuốc, hoá dược và dược liệu. Chi tiết: Sản xuất, kinh doanh vacxin, sinh phẩm y tế.
- Kinh doanh bất động sản, quyền sử dụng đất thuộc chủ sở hữu, chủ sử dụng hoặc đi thuê. Chi tiết: Kinh doanh địa ốc.
- Sản xuất mỹ phẩm, xà phòng, chất tẩy rửa, làm bóng và chế phẩm vệ sinh.
- Đại lý, môi giới, đấu giá. Chi tiết: Đại lý ký gửi hàng hoá.
- Sản xuất sản phẩm từ plastic.
- Hoạt động công ty nắm giữ tài sản. Chi tiết: Đầu tư tài chính.
- Hoạt động chuyên môn, khoa học và công nghệ khác chưa được phân vào đâu. Chi tiết: Chuyển giao công nghệ.

II. KẾT QUẢ HOẠT ĐỘNG

- Lợi nhuận sau thuế cho năm tài chính kết thúc ngày 31/12/2016 là 811.385.583 VND (Lợi nhuận sau thuế cho năm tài chính kết thúc ngày 31/12/2015 là -654.065.413 VND).
- Lợi nhuận chưa phân phối trên bảng cân đối kế toán tại thời điểm 31/12/2016 là 811.385.583 VND (Lợi nhuận chưa phân phối tại thời điểm 31/12/2015 là -654.065.413 VND).

III. CÁC SỰ KIỆN SAU NGÀY KHOÁ SỔ KẾ TOÁN LẬP BÁO CÁO TÀI CHÍNH

Ban Giám đốc Công ty khẳng định không có sự kiện trọng yếu nào phát sinh sau ngày 31/12/2016 cho đến thời điểm lập báo cáo này mà chưa được xem xét điều chỉnh số liệu hoặc công bố trong Báo cáo tài chính.

BÁO CÁO CỦA BAN GIÁM ĐỐC**IV. HỘI ĐỒNG QUẢN TRỊ, BAN GIÁM ĐỐC, KẾ TOÁN TRƯỞNG, BAN KIỂM SOÁT**

Các thành viên của Hội đồng Quản trị bao gồm:

Ông:	Bách Mộng Hà	Chủ tịch	(Miễn nhiệm ngày 08/11/2016)
Bà:	Đặng Nhị Nương	Chủ tịch	(Bổ nhiệm ngày 08/11/2016)
Ông:	Bách Mộng Hà	Thành viên	(Bổ nhiệm ngày 08/11/2016)
Bà:	Hoàng Oanh	Thành viên	
Bà:	Lê Thị Thu Hà	Thành viên	(Miễn nhiệm ngày 08/11/2016)
Bà:	Nguyễn Lệ Thủy	Thành viên	(Miễn nhiệm ngày 23/12/2016)
Ông:	Tô Minh Vũ	Thành viên	(Miễn nhiệm ngày 23/12/2016)
Ông:	Phạm Văn Tuy	Thành viên	(Bổ nhiệm ngày 23/12/2016)
Ông:	Vũ Văn Ngát	Thành viên	(Bổ nhiệm ngày 23/12/2016)

Các thành viên của Ban Giám đốc và Kế toán trưởng bao gồm:

Ông:	Bách Mộng Hà	Giám đốc	(Miễn nhiệm ngày 08/11/2016)
Bà:	Đặng Nhị Nương	Giám đốc	(Bổ nhiệm ngày 08/11/2016)
Ông:	Nguyễn Văn Vĩnh	Kế toán trưởng	(Miễn nhiệm ngày 08/11/2016)
Bà:	Vũ Thu Thủy	Kế toán trưởng	(Bổ nhiệm ngày 08/11/2016)

V. KIỂM TOÁN VIÊN

Công ty TNHH Dịch vụ Tư vấn Tài chính Kế toán và Kiểm toán Phía Nam (AASCS) đã thực hiện kiểm toán các Báo cáo tài chính cho Công ty.

VI. CÔNG BỐ TRÁCH NHIỆM CỦA BAN GIÁM ĐỐC ĐỐI VỚI BÁO CÁO TÀI CHÍNH

Ban Giám đốc Công ty chịu trách nhiệm về việc lập Báo cáo tài chính phản ánh trung thực, hợp lý tình hình hoạt động, kết quả hoạt động kinh doanh và tình hình lưu chuyển tiền tệ của Công ty trong năm. Trong quá trình lập Báo cáo tài chính, Ban Giám đốc Công ty cam kết đã tuân thủ các yêu cầu sau:

- Xây dựng và duy trì kiểm soát nội bộ mà Hội đồng Quản trị và Ban Giám đốc xác định là cần thiết để đảm bảo cho việc lập và trình bày Báo cáo tài chính không còn chứa đựng sai sót trọng yếu do gian lận hoặc do nhầm lẫn;
- Lựa chọn các chính sách kế toán thích hợp và áp dụng các chính sách này một cách nhất quán;
- Đưa ra các đánh giá và dự đoán hợp lý và thận trọng;
- Các chuẩn mực kế toán đang áp dụng được Công ty tuân thủ, không có những áp dụng sai lệch trọng yếu đến mức cần phải công bố và giải thích trong Báo cáo tài chính này.
- Lập các Báo cáo tài chính dựa trên cơ sở hoạt động kinh doanh liên tục, trừ trường hợp không thể cho rằng Công ty sẽ tiếp tục hoạt động kinh doanh.

Ban Giám đốc Công ty đảm bảo rằng các sổ kế toán được lưu giữ để phản ánh tình hình tài chính của Công ty, với mức độ trung thực, hợp lý tại bất cứ thời điểm nào và đảm bảo rằng Báo cáo tài chính tuân thủ các quy định hiện hành của Nhà nước. Đồng thời có trách nhiệm trong việc bảo đảm an toàn tài sản của Công ty và thực hiện các biện pháp thích hợp để ngăn chặn, phát hiện các hành vi gian lận và các vi phạm.

BÁO CÁO CỦA BAN GIÁM ĐỐC

Ban Giám đốc Công ty cam kết rằng Báo cáo tài chính đã phản ánh trung thực và hợp lý tình hình tài chính của Công ty tại thời điểm ngày 31/12/2016, kết quả hoạt động kinh doanh và tình hình lưu chuyển tiền tệ cho năm tài chính kết thúc cùng ngày, phù hợp với chuẩn mực, chế độ kế toán doanh nghiệp Việt Nam và tuân thủ các quy định hiện hành có liên quan.

VII. CAM KẾT KHÁC

Ban Giám đốc cam kết rằng Công ty không vi phạm nghĩa vụ công bố thông tin theo quy định tại Thông tư số 155/2015/TT-BTC ngày 06/10/2015 do Bộ tài chính ban hành về hướng dẫn về việc công bố thông tin trên thị trường chứng khoán.


Bình Phước, ngày 15 tháng 01 năm 2017

TM. Ban Giám đốc

Giám đốc



Đặng Nhị Nương



Số : 70./BCKT/TC/2017/AASCs

BÁO CÁO KIỂM TOÁN ĐỘC LẬP

Kính gửi:

- Cổ đông Công ty CP SX KD Dược & Trang thiết bị Y tế Việt Mỹ
- Hội đồng Quản trị Công ty CP SX KD Dược & Trang thiết bị Y tế Việt Mỹ
- Ban Giám đốc Công ty CP SX KD Dược & Trang thiết bị Y tế Việt Mỹ

Chúng tôi đã kiểm toán Báo cáo tài chính kèm theo của Công ty CP SX KD Dược & Trang thiết bị Y tế Việt Mỹ được lập ngày 15/01/2017 từ trang 7 đến trang 40, bao gồm Bảng cân đối kế toán tại ngày 31/12/2016, Báo cáo kết quả hoạt động kinh doanh, Báo cáo lưu chuyển tiền tệ cho năm tài chính kết thúc cùng ngày và Bản thuyết minh báo cáo tài chính.

Trách nhiệm của Ban Giám đốc

Ban Giám đốc Công ty chịu trách nhiệm về việc lập và trình bày trung thực và hợp lý Báo cáo tài chính của Công ty theo chuẩn mực kế toán, chế độ kế toán doanh nghiệp Việt Nam và các quy định pháp lý có liên quan đến việc lập và trình bày Báo cáo tài chính và chịu trách nhiệm về kiểm soát nội bộ mà Ban Giám đốc xác định là cần thiết để đảm bảo cho việc lập và trình bày Báo cáo tài chính không có sai sót trọng yếu do gian lận hoặc nhầm lẫn.

Trách nhiệm của Kiểm toán viên

Trách nhiệm của chúng tôi là đưa ra ý kiến về Báo cáo tài chính dựa trên kết quả của cuộc kiểm toán. Chúng tôi đã tiến hành kiểm toán theo các chuẩn mực kiểm toán Việt Nam. Các chuẩn mực này yêu cầu chúng tôi tuân thủ chuẩn mực và các quy định về đạo đức nghề nghiệp, lập kế hoạch và thực hiện cuộc kiểm toán để đạt được sự đảm bảo hợp lý về việc liệu Báo cáo tài chính của Công ty có còn sai sót trọng yếu hay không.

Công việc kiểm toán bao gồm thực hiện các thủ tục nhằm thu thập các bằng chứng kiểm toán về các số liệu và thuyết minh trên Báo cáo tài chính. Các thủ tục kiểm toán được lựa chọn dựa trên xét đoán của kiểm toán viên, bao gồm đánh giá rủi ro có sai sót trọng yếu trong Báo cáo tài chính do gian lận hoặc nhầm lẫn. Khi thực hiện đánh giá các rủi ro này, kiểm toán viên đã xem xét kiểm soát nội bộ của Công ty liên quan đến việc lập và trình bày Báo cáo tài chính trung thực, hợp lý nhằm thiết kế các thủ tục kiểm toán phù hợp với tình hình thực tế, tuy nhiên không nhằm mục đích đưa ra ý kiến về hiệu quả của kiểm soát nội bộ của Công ty. Công việc kiểm toán cũng bao gồm đánh giá tính thích hợp của các chính sách kế toán được áp dụng và tính hợp lý của các ước tính kế toán của Ban Giám đốc cũng như đánh giá việc trình bày tổng thể Báo cáo tài chính.

Chúng tôi tin tưởng rằng các bằng chứng kiểm toán mà chúng tôi đã thu thập được là đầy đủ và thích hợp làm cơ sở cho ý kiến kiểm toán của chúng tôi

Ý kiến của kiểm toán viên:

Theo ý kiến của chúng tôi, Báo cáo tài chính đã phản ánh trung thực và hợp lý, trên các khía cạnh trọng yếu tình hình tài chính của Công ty CP SX KD Dược & Trang thiết bị Y tế Việt Mỹ tại ngày 31/12/2016, cũng như kết quả kinh doanh và tình hình lưu chuyển tiền tệ cho năm tài chính kết thúc cùng ngày, phù hợp với chuẩn mực kế toán, chế độ kế toán doanh nghiệp Việt Nam và các quy định pháp lý có liên quan đến việc lập và trình bày Báo cáo tài chính.

Thành phố Hồ Chí Minh, ngày 02 tháng 03 năm 2017

Công ty TNHH Dịch vụ Tư vấn Tài chính

Kế toán và Kiểm toán Phía Nam

Phó Tổng Giám đốc



LÊ VĂN TUẤN

Kiểm toán viên

NGUYỄN THỊ THẢO

BẢNG CÂN ĐỐI KẾ TOÁN

Tại ngày 31 tháng 12 năm 2016

Đơn vị tính: VND

Chỉ tiêu	Mã số	Thuyết minh	Số cuối năm	Số đầu năm
TÀI SẢN				
A. TÀI SẢN NGẮN HẠN	100		10.500.584.994	7.851.656.055
I. Tiền và các khoản tương đương tiền	110	V.1	2.241.610.810	1.053.101.499
1. Tiền	111		2.241.610.810	1.053.101.499
2. Các khoản tương đương tiền	112			
II. Đầu tư tài chính ngắn hạn	120			
1. Chứng khoán kinh doanh	121			
2. Dự phòng giảm giá chứng khoán kinh doanh (*)	122			
3. Đầu tư nắm giữ đến ngày đáo hạn	123			
III. Các khoản phải thu ngắn hạn	130		7.100.466.590	4.103.865.177
1. Phải thu ngắn hạn của khách hàng	131	V.3	3.317.018.821	548.066.363
2. Trả trước cho người bán ngắn hạn	132		3.690.000.000	3.534.779.000
3. Phải thu nội bộ ngắn hạn	133			
4. Phải thu theo tiến độ kế hoạch hợp đồng xây dựng	134			
5. Phải thu về cho vay ngắn hạn	135			
6. Phải thu ngắn hạn khác	136	V.4	93.447.769	21.019.810
7. Dự phòng các khoản phải thu ngắn hạn khó đòi (*)	137			
8. Tài sản thiếu chờ xử lý	139			
IV. Hàng tồn kho	140	V.5	1.095.867.910	2.332.335.490
1. Hàng tồn kho	141		1.095.867.910	2.332.335.490
2. Dự phòng giảm giá hàng tồn kho (*)	149			
V. Tài sản ngắn hạn khác	150		62.639.684	362.353.889
1. Chi phí trả trước ngắn hạn	151	V.8	62.639.684	123.358.976
2. Thuế GTGT được khấu trừ	152			238.994.913
3. Thuế và các khoản khác phải thu Nhà nước	153			
4. Giao dịch mua bán lại trái phiếu Chính phủ	154			
5. Tài sản ngắn hạn khác	155			
B. TÀI SẢN DÀI HẠN	200		9.920.399.019	14.059.820.057
I. Các khoản phải thu dài hạn	210			
1. Phải thu dài hạn của khách hàng	211			
2. Trả trước cho người bán dài hạn	212			
3. Vốn kinh doanh ở đơn vị trực thuộc	213			
4. Phải thu nội bộ dài hạn	214			
5. Phải thu về cho vay dài hạn	215			
6. Phải thu dài hạn khác	216			
7. Dự phòng phải thu dài hạn khó đòi (*)	219			

BẢNG CÂN ĐỐI KẾ TOÁN

Tại ngày 31 tháng 12 năm 2016

Đơn vị tính: VND

Chỉ tiêu	Mã số	Thuyết minh	Số cuối năm	Số đầu năm
TÀI SẢN				
II. Tài sản cố định	220		9.602.027.779	11.028.167.616
1. Tài sản cố định hữu hình	221	V.6	5.898.287.267	6.869.035.612
- Nguyên giá	222		11.629.725.001	11.580.711.001
- Giá trị hao mòn lũy kế (*)	223		(5.731.437.734)	(4.711.675.389)
2. Tài sản cố định thuê tài chính	224			
- Nguyên giá	225			
- Giá trị hao mòn lũy kế (*)	226			
3. Tài sản cố định vô hình	227	V.7	3.703.740.512	4.159.132.004
- Nguyên giá	228		9.707.830.000	9.707.830.000
- Giá trị hao mòn lũy kế (*)	229		(6.004.089.488)	(5.548.697.996)
III. Bất động sản đầu tư	230			
- Nguyên giá	231			
- Giá trị hao mòn lũy kế (*)	232			
IV. Tài sản dở dang dài hạn	240			
1. Chi phí sản xuất, kinh doanh dở dang dài hạn	241			
2. Chi phí xây dựng cơ bản dở dang	242			
V. Đầu tư tài chính dài hạn	250	V.2		2.525.620.225
1. Đầu tư vào công ty con	251			
2. Đầu tư vào công ty liên doanh, liên kết	252			2.600.000.000
3. Đầu tư góp vốn vào đơn vị khác	253			
4. Dự phòng đầu tư tài chính dài hạn (*)	254			(74.379.775)
5. Đầu tư nắm giữ đến ngày đáo hạn	255			
VI. Tài sản dài hạn khác	260		318.371.240	506.032.216
1. Chi phí trả trước dài hạn	261	V.8	318.371.240	506.032.216
2. Tài sản thuế thu nhập hoãn lại	262			
3. Thiết bị, vật tư, phụ tùng thay thế dài hạn	263			
4. Tài sản dài hạn khác	268			
TỔNG CỘNG TÀI SẢN (270 = 100 + 200)	270		20.420.984.013	21.911.476.112

BẢNG CÂN ĐỐI KẾ TOÁN

Tại ngày 31 tháng 12 năm 2016

Đơn vị tính: VND

Chỉ tiêu	Mã số	Thuyết minh	Số cuối năm	Số đầu năm
NGUỒN VỐN				
C. NỢ PHẢI TRẢ	300		8.373.367.947	10.675.245.629
I. Nợ ngắn hạn	310		3.513.833.727	3.171.711.409
1. Phải trả người bán ngắn hạn	311	V.10	1.160.500.350	140.957.960
2. Người mua trả tiền trước ngắn hạn	312		25.278.000	64.412.600
3. Thuế và các khoản phải nộp Nhà nước	313	V.11	135.023.235	4.590.000
4. Phải trả người lao động	314		278.325.108	163.159.439
5. Chi phí phải trả ngắn hạn	315	V.12	91.265.514	144.503.184
6. Phải trả nội bộ ngắn hạn	316			
7. Phải trả theo tiến độ kế hoạch hợp đồng xây dựng	317			
8. Doanh thu chưa thực hiện ngắn hạn	318			
9. Phải trả ngắn hạn khác	319	V.13	105.405.000	112.908.315
10. Vay và nợ thuê tài chính ngắn hạn	320	V.9	1.718.036.520	2.541.179.911
11. Dự phòng phải trả ngắn hạn	321			
12. Quỹ khen thưởng, phúc lợi	322			
13. Quỹ bình ổn giá	323			
14. Giao dịch mua bán lại trái phiếu Chính phủ	324			
II. Nợ dài hạn	330		4.859.534.220	7.503.534.220
1. Phải trả người bán dài hạn	331			
2. Người mua trả tiền trước dài hạn	332			
3. Chi phí phải trả dài hạn	333			
4. Phải trả nội bộ về vốn kinh doanh	334			
5. Phải trả nội bộ dài hạn	335			
6. Doanh thu chưa thực hiện dài hạn	336			
7. Phải trả dài hạn khác	337			
8. Vay và nợ thuê tài chính dài hạn	338	V.9	4.859.534.220	7.503.534.220
9. Trái phiếu chuyển đổi	339			
10. Cổ phiếu ưu đãi	340			
11. Thuế thu nhập hoãn lại phải trả	341			
12. Dự phòng phải trả dài hạn	342			
13. Quỹ phát triển khoa học và công nghệ	343			



BẢNG CÂN ĐỐI KẾ TOÁN

Tại ngày 31 tháng 12 năm 2016

Đơn vị tính: VND

Chỉ tiêu	Mã số	Thuyết minh	Số cuối năm	Số đầu năm
NGUỒN VỐN				
D. VỐN CHỦ SỞ HỮU	400		12.047.616.066	11.236.230.483
I. Vốn chủ sở hữu	410	V.14	12.047.616.066	11.236.230.483
1. Vốn góp của chủ sở hữu	411		21.157.500.000	21.157.500.000
- Cổ phiếu phổ thông có quyền biểu quyết	411a		21.157.500.000	21.157.500.000
- Cổ phiếu ưu đãi	411b			
2. Thặng dư vốn cổ phần	412			
3. Quyền chọn chuyển đổi trái phiếu	413			
4. Vốn khác của chủ sở hữu	414			
5. Cổ phiếu quỹ (*)	415			
6. Chênh lệch đánh giá lại tài sản	416			
7. Chênh lệch tỷ giá hối đoái	417			
8. Quỹ đầu tư phát triển	418			1.562.792.884
9. Quỹ hỗ trợ sắp xếp doanh nghiệp	419			
10. Quỹ khác thuộc vốn chủ sở hữu	420			
11. Lợi nhuận sau thuế chưa phân phối	421		(9.109.883.934)	(11.484.062.351)
- LNST chưa phân phối lũy kế đến cuối kỳ trước	421a		(9.921.269.517)	(10.829.996.938)
- LNST chưa phân phối kỳ này	421b		811.385.583	(654.065.413)
12. Nguồn vốn đầu tư XDCB	422			
II. Nguồn kinh phí và quỹ khác	430			
1. Nguồn kinh phí	431			
2. Nguồn kinh phí đã hình thành TSCD	432			
TỔNG CỘNG NGUỒN VỐN (440 = 300 + 400)	440		20.420.984.013	21.911.476.113

Người lập biểu



Nguyễn Thị Phương

Kế toán trưởng



Vũ Thu Thủy

Bình Phước, ngày 15 tháng 01 năm 2017



Đặng Nhật Nương

BÁO CÁO KẾT QUẢ HOẠT ĐỘNG KINH DOANH


Năm 2016

Đơn vị tính: VND

Chỉ tiêu	Mã số	Thuyết minh	Năm nay	Năm trước
1. Doanh thu bán hàng và cung cấp dịch vụ	01	VI.1	11.438.964.741	8.054.848.829
2. Các khoản giảm trừ doanh thu	02	VI.2	87.281.744	
3. Doanh thu thuần về bán hàng và cung cấp dịch vụ	10		11.351.682.997	8.054.848.829
4. Giá vốn hàng bán	11	VI.3	7.422.286.989	5.526.819.878
5. Lợi nhuận gộp về bán hàng và cung cấp dịch vụ	20		3.929.396.008	2.528.028.951
6. Doanh thu hoạt động tài chính	21	VI.4	5.276.336	2.077.523
7. Chi phí tài chính	22	VI.5	855.224.911	1.005.687.306
+ Trong đó: chi phí lãi vay	23		890.381.240	931.307.531
8. Chi phí bán hàng	25	VI.8	18.262.544	38.044.697
9. Chi phí quản lý doanh nghiệp	26	VI.9	2.144.860.869	1.917.349.020
10. Lợi nhuận thuần từ hoạt động kinh doanh	30		916.324.020	(430.974.549)
11. Thu nhập khác	31	VI.6	178.210	1.905
12. Chi phí khác	32	VI.7	105.116.647	223.092.769
13. Lợi nhuận khác	40		(104.938.437)	(223.090.864)
14. Tổng lợi nhuận kế toán trước thuế	50		811.385.583	(654.065.413)
15. Chi phí thuế TNDN hiện hành	51	VI.11		
16. Chi phí thuế TNDN hoãn lại	52			
17. Lợi nhuận sau thuế thu nhập doanh nghiệp	60		811.385.583	(654.065.413)
18. Lãi cơ bản trên cổ phiếu	70	VI.12	383	(309)
19. Lãi suy giảm trên cổ phiếu	71			

Bình Phước, ngày 15 tháng 01 năm 2017

Người lập biểu



Nguyễn Thị Phương

Kế toán trưởng



Vũ Thu Thủy

Giám đốc



Đặng Nhị Nương

BÁO CÁO LƯU CHUYỂN TIỀN TỆ*(Theo phương pháp trực tiếp)*

Năm 2016

Đơn vị tính: VND

Chỉ tiêu	Mã số	Thuyết minh	Năm nay	Năm trước
I. Lưu chuyển tiền từ hoạt động kinh doanh				
1. Tiền thu từ bán hàng, cung cấp dịch vụ và doanh thu khác	01		9.840.346.440	8.691.538.802
2. Tiền chi trả cho người cung cấp hàng hóa và dịch vụ	02		(4.138.359.561)	(3.062.885.965)
3. Tiền chi trả cho người lao động	03		(2.868.387.139)	(2.556.356.133)
4. Tiền lãi vay đã trả	04		(841.583.914)	(865.289.383)
5. Thuế thu nhập doanh nghiệp đã nộp	05			
6. Tiền thu khác từ hoạt động kinh doanh	06		564.722.441	43.209.267
7. Tiền chi khác cho hoạt động kinh doanh	07		(216.406.589)	(128.073.122)
Lưu chuyển tiền thuần từ hoạt động kinh doanh	20		2.340.331.678	2.122.143.466
II. Lưu chuyển tiền từ hoạt động đầu tư				
1. Tiền chi để mua sắm, xây dựng TSCĐ và các tài sản dài hạn khác	21			(373.326.818)
2. Tiền thu từ thanh lý, nhượng bán TSCĐ và các tài sản dài hạn khác	22			
3. Tiền chi cho vay, mua các công cụ nợ của đơn vị khác	23			
4. Tiền thu hồi cho vay, bán lại các công cụ nợ của đơn vị khác	24			
5. Tiền chi đầu tư góp vốn vào đơn vị khác	25			
6. Tiền thu hồi đầu tư góp vốn vào đơn vị khác	26		2.062.889.084	
7. Tiền thu lãi cho vay, cổ tức và lợi nhuận được chia	27		1.203.320	47.753.174
Lưu chuyển tiền thuần từ hoạt động đầu tư	30		2.064.092.404	(325.573.644)
III. Lưu chuyển tiền từ hoạt động tài chính				
1. Tiền thu từ phát hành cổ phiếu, nhận vốn góp của chủ sở hữu	31			
2. Tiền trả lại vốn góp cho các chủ sở hữu, mua lại cổ phiếu của doanh nghiệp đã phát hành	32			
3. Tiền thu từ đi vay	33	VII.1	9.143.610.470	5.411.671.511
4. Tiền trả nợ gốc vay	34	VII.2	(12.359.525.241)	(7.658.675.061)
5. Tiền trả nợ gốc thuê tài chính	35			
6. Cổ tức, lợi nhuận đã trả cho chủ sở hữu	36			
Lưu chuyển tiền thuần từ hoạt động tài chính	40		(3.215.914.771)	(2.247.003.550)

0501
CỘNG HÒA
HỘI
KHOA
HỌC
TỰ NHIÊN
VIỆT NAM
2017
CÔNG TY
PHÂN
CỐ
TÀI CHÍNH
Y TẾ
VIỆT MỸ

BÁO CÁO LƯU CHUYỂN TIỀN TỆ

(Theo phương pháp trực tiếp)


Năm 2016

Đơn vị tính: VND

Chỉ tiêu	Mã số	Thuyết minh	Năm nay	Năm trước
Lưu chuyển tiền thuần trong kỳ	50		1.188.509.311	(450.433.728)
Tiền và tương đương tiền đầu kỳ	60		1.053.101.499	1.503.535.227
Ảnh hưởng của thay đổi tỷ giá hối đoái quy đổi ngoại tệ	61			
Tiền và tương đương tiền cuối kỳ	70		<u>2.241.610.810</u>	<u>1.053.101.499</u>

Bình Phước, ngày 15 tháng 01 năm 2017

Người lập biểu



Nguyễn Thị Phương

Kế toán trưởng



Vũ Thu Thủy

Giám đốc



Đặng Nhị Nương



BẢN THUYẾT MINH BÁO CÁO TÀI CHÍNH

Năm 2016

I. Đặc điểm hoạt động của doanh nghiệp

1. Hình thức sở hữu vốn

Công ty Cổ phần Sản xuất Kinh doanh Dược & Trang thiết bị Y tế Việt Mỹ là doanh nghiệp được thành lập theo Giấy chứng nhận đăng ký kinh doanh số 44.03.000012 ngày 26 tháng 8 năm 2002 do sở Kế hoạch và Đầu tư tỉnh Bình Phước cấp; giấy chứng nhận đăng ký kinh doanh thay đổi lần thứ 14 ngày 06 tháng 12 năm 2016.

Vốn điều lệ của Công ty theo Giấy chứng nhận đăng ký kinh doanh là 21.157.500.000 VND.

Vốn góp của Công ty tại ngày 31/12/2016 là 21.157.500.000 VND.

Trụ sở chính của Công ty tại Áp 2 - Xã Tiến Thành - Thị xã Đồng Xoài - Tỉnh Bình Phước.

2. Lĩnh vực kinh doanh

Lĩnh vực kinh doanh của Công ty là sản xuất, thương mại.

3. Ngành nghề kinh doanh:

- Bán lẻ thuốc, dụng cụ y tế, mỹ phẩm và vật phẩm vệ sinh trong các cửa hàng chuyên doanh. Chi tiết: Kinh doanh dược phẩm, mua bán trang thiết bị y tế, dụng cụ và hoá chất xét nghiệm y tế.
- Sản xuất thiết bị, dụng cụ y tế, nha khoa, chỉnh hình và phục hồi chức năng. Chi tiết: Sản xuất dụng cụ xét nghiệm y tế.
- Sản xuất thuốc, hoá dược và dược liệu. Chi tiết: Sản xuất, kinh doanh vacxin, sinh phẩm y tế.
- Kinh doanh bất động sản, quyền sử dụng đất thuộc chủ sở hữu, chủ sử dụng hoặc đi thuê. Chi tiết: Kinh doanh địa ốc.
- Sản xuất mỹ phẩm, xà phòng, chất tẩy rửa, làm bóng và chế phẩm vệ sinh.
- Đại lý, môi giới, đấu giá. Chi tiết: Đại lý ký gửi hàng hoá.
- Sản xuất sản phẩm từ plastic.
- Hoạt động công ty nắm giữ tài sản. Chi tiết: Đầu tư tài chính.
- Hoạt động chuyên môn, khoa học và công nghệ khác chưa được phân vào đâu. Chi tiết: Chuyển giao công nghệ.

4. Chu kỳ sản xuất kinh doanh thông thường: 12 tháng

5. Đặc điểm hoạt động của Công ty trong năm tài chính có ảnh hưởng đến Báo cáo tài chính

Không có.

6. Tuyên bố về khả năng so sánh thông tin trên Báo cáo tài chính

Các thông tin và số liệu kế toán trình bày trên Báo cáo tài chính là có thể so sánh được do đã được tính toán và trình bày nhất quán.

II. Kỳ kế toán, đơn vị tiền tệ sử dụng trong kế toán

1. Kỳ kế toán năm của Công ty bắt đầu từ ngày 01/01 và kết thúc vào ngày 31/12 hàng năm.

2. Đơn vị tiền tệ sử dụng trong ghi chép kế toán là đồng Việt Nam (VND).

III. Chuẩn mực và Chế độ kế toán áp dụng

1. Chế độ kế toán áp dụng:

Công ty áp dụng Chế độ kế toán doanh nghiệp ban hành theo Thông tư số 200/2014/TT-BTC ngày 22/12/2014 của Bộ Tài chính và các văn bản hướng dẫn sửa đổi, bổ sung.

2. Tuyên bố về việc tuân thủ Chuẩn mực kế toán và Chế độ kế toán

BẢN THUYẾT MINH BÁO CÁO TÀI CHÍNH*Năm 2016*

Công ty đã áp dụng các Chuẩn mực kế toán Việt Nam và các văn bản hướng dẫn Chuẩn mực do Nhà nước đã ban hành. Các báo cáo tài chính được lập và trình bày theo đúng quy định của chuẩn mực, thông tư hướng dẫn thực hiện chuẩn mực và Chế độ kế toán hiện hành đang áp dụng.

3. Hình thức kế toán áp dụng

Công ty áp dụng hình thức sổ kế toán : Trên máy vi tính.

IV. Các chính sách kế toán áp dụng**1. Các loại tỷ giá hối đoái áp dụng trong kế toán**

Tỷ giá đối với các giao dịch bằng ngoại tệ phát sinh trong kỳ

- Tỷ giá giao dịch thực tế khi mua bán ngoại tệ (hợp đồng mua bán ngoại tệ giao ngay, hợp đồng kỳ hạn, hợp đồng tương lai, hợp đồng quyền chọn, hợp đồng hoán đổi): Là tỷ giá ký kết trong hợp đồng mua, bán ngoại tệ giữa doanh nghiệp và ngân hàng thương mại;

- Trường hợp hợp đồng không quy định tỷ giá thanh toán thì doanh nghiệp ghi sổ kế toán theo nguyên tắc:

- + Tỷ giá giao dịch thực tế khi góp vốn hoặc nhận vốn góp: Là tỷ giá mua ngoại tệ của ngân hàng nơi doanh nghiệp mở tài khoản để nhận vốn của nhà đầu tư tại ngày góp vốn;
- + Tỷ giá giao dịch thực tế khi ghi nhận nợ phải thu: Là tỷ giá mua của ngân hàng thương mại nơi doanh nghiệp chỉ định khách hàng thanh toán tại thời điểm giao dịch phát sinh;
- + Tỷ giá giao dịch thực tế khi ghi nhận nợ phải trả: Là tỷ giá bán của ngân hàng thương mại nơi doanh nghiệp dự kiến giao dịch tại thời điểm giao dịch phát sinh;
- + Đối với các giao dịch mua sắm tài sản hoặc các khoản chi phí được thanh toán ngay bằng ngoại tệ (không qua các tài khoản phải trả), tỷ giá giao dịch thực tế là tỷ giá mua của ngân hàng thương mại nơi doanh nghiệp thực hiện thanh toán.

Chênh lệch tỷ giá thực tế phát sinh trong kỳ của các khoản mục tiền tệ có gốc ngoại tệ được hạch toán theo tỷ giá giao dịch thực tế tại thời điểm phát sinh và được hạch toán vào doanh thu hoặc chi phí tài chính trong năm tài chính.

Tỷ giá khi đánh giá lại các khoản mục tiền tệ có gốc ngoại tệ tại thời điểm lập Báo cáo tài chính

- Tỷ giá giao dịch thực tế khi đánh giá lại các khoản mục tiền tệ có gốc ngoại tệ được phân loại là tài sản: Là tỷ giá mua ngoại tệ của ngân hàng thương mại nơi doanh nghiệp thường xuyên có giao dịch tại thời điểm lập Báo cáo tài chính. Đối với các khoản ngoại tệ gửi ngân hàng thì tỷ giá thực tế khi đánh giá lại là tỷ giá mua của chính ngân hàng nơi doanh nghiệp mở tài khoản ngoại tệ.

- Tỷ giá giao dịch thực tế khi đánh giá lại các khoản mục tiền tệ có gốc ngoại tệ được phân loại là nợ phải trả: Là tỷ giá bán ngoại tệ của ngân hàng thương mại tại thời điểm lập Báo cáo tài chính.

Chênh lệch tỷ giá do đánh giá lại số dư các khoản mục tiền tệ có gốc ngoại tệ tại thời điểm cuối năm được hạch toán theo tỷ giá giao dịch thực tế của ngân hàng thương mại nơi doanh nghiệp thường xuyên giao dịch công bố tại thời điểm lập báo cáo tài chính và số chênh lệch còn lại sau khi bù trừ chênh lệch tăng và chênh lệch giảm được hạch toán vào doanh thu hoạt động tài chính hoặc chi phí tài chính trong kỳ. Doanh nghiệp không được chia lợi nhuận hoặc trả cổ tức trên lãi chênh lệch tỷ giá do đánh giá lại số dư ngoại tệ cuối kỳ kế toán của các khoản mục tiền tệ có gốc ngoại tệ.

2. Nguyên tắc xác định các khoản tiền: tiền mặt, tiền gửi ngân hàng, tiền đang chuyển

Nguyên tắc xác định các khoản tiền

000
CÔNG
Ó PI
ÁT KI
TRAA
Y TẾ
ET J
T-T.

0501
CÔN
CH NH
H VU
CHÍNH
KIỂM
HIA P
T.PH

BẢN THUYẾT MINH BÁO CÁO TÀI CHÍNH

Năm 2016

Các khoản được xác định là tiền bao gồm tiền mặt, tiền gửi ngân hàng không kỳ hạn, tiền đang chuyển... hiện có của doanh nghiệp tại ngày lập Báo cáo tài chính.

Nguyên tắc xác định các khoản tương đương tiền

Nguyên tắc xác định các khoản tương đương tiền là các khoản đầu tư ngắn hạn không quá 3 tháng có khả năng chuyển đổi dễ dàng thành một lượng tiền xác định và không có nhiều rủi ro trong chuyển đổi thành tiền tại thời điểm báo cáo.

Nguyên tắc, phương pháp chuyển đổi các đồng tiền khác

Các nghiệp vụ kinh tế phát sinh bằng ngoại tệ phải theo dõi chi tiết theo nguyên tệ và phải được quy đổi sang đồng Việt Nam. Khoản thấu chi ngân hàng được phản ánh tương tự như khoản vay ngân hàng.

Tại tất cả các thời điểm lập Báo cáo tài chính theo quy định của pháp luật, Công ty đánh giá lại số dư ngoại tệ và vàng tiền tệ theo nguyên tắc:

- Số dư ngoại tệ: theo tỷ giá mua ngoại tệ thực tế của ngân hàng thương mại nơi Công ty thường xuyên có giao dịch tại thời điểm lập Báo cáo tài chính;
- Vàng tiền tệ: theo giá mua trên thị trường trong nước tại thời điểm lập Báo cáo tài chính. Giá mua trên thị trường trong nước là giá mua được công bố bởi Ngân hàng Nhà nước. Trường hợp Ngân hàng Nhà nước không công bố giá mua vàng thì tính theo giá mua công bố bởi các đơn vị được phép kinh doanh vàng theo luật định.

3. Nguyên tắc kế toán các khoản phải thu

Nguyên tắc ghi nhận: bao gồm các khoản phải thu khách hàng, khoản trả trước cho người bán, phải thu nội bộ và các khoản phải thu khác tại thời điểm báo cáo, nếu:

- Có thời hạn thu hồi hoặc thanh toán dưới 1 năm được phân loại là tài sản ngắn hạn.
- Có thời hạn thu hồi hoặc thanh toán trên 1 năm được phân loại là tài sản dài hạn.

Dự phòng phải thu khó đòi: Dự phòng nợ phải thu khó đòi là khoản dự phòng phần giá trị các khoản nợ phải thu và các khoản đầu tư nắm giữ đến ngày đáo hạn khác có bản chất tương tự các khoản phải thu khó có khả năng thu hồi.

Đánh giá lại cuối kỳ: Tại thời điểm lập báo cáo tài chính các khoản phải thu có gốc ngoại tệ được đánh giá lại số dư theo tỷ giá mua ngoại tệ của ngân hàng thương mại nơi doanh nghiệp thường xuyên giao dịch. Không đánh giá lại các khoản trả trước cho người bán và các khoản chi phí trả trước bằng ngoại tệ, trừ trường hợp tại thời điểm lập báo cáo có bằng chứng chắc chắn về việc người bán không thể cung cấp hàng hoá, dịch vụ và doanh nghiệp sẽ phải nhận lại các khoản trả trước bằng ngoại tệ.

4. Nguyên tắc ghi nhận hàng tồn kho

Nguyên tắc ghi nhận: Hàng tồn kho được tính theo giá gốc. Trường hợp giá trị thuần có thể thực hiện được thấp hơn giá gốc thì phải tính theo giá trị thuần có thể thực hiện được. Giá gốc hàng tồn kho bao gồm chi phí mua, chi phí chế biến và các chi phí liên quan trực tiếp khác phát sinh để có được hàng tồn kho ở địa điểm và trạng thái hiện tại.

Hàng tồn kho không bao gồm chi phí sản xuất kinh doanh dở dang vượt quá một chu kỳ sản xuất kinh doanh thông thường mà nó sẽ được trình bày ở khoản mục " Chi phí sản xuất kinh doanh dở dang dài hạn".

Phương tính giá trị hàng tồn kho:

Giá trị hàng tồn kho cuối kỳ được xác định theo phương pháp: Bình quân gia quyền.

Phương pháp hạch toán hàng tồn kho:

BẢN THUYẾT MINH BÁO CÁO TÀI CHÍNH*Năm 2016*

Hàng tồn kho được hạch toán theo phương pháp: Kê khai thường xuyên.

Phương pháp trích lập dự phòng giảm giá hàng tồn kho:

Dự phòng giảm giá hàng tồn kho tại thời điểm cuối năm là khoản dự phòng giảm giá hàng tồn kho khi có sự suy giảm của giá trị thuần có thể thực hiện được so với giá gốc của hàng tồn kho; Không lập dự phòng cho khoản mục chi phí SXKD dở dang và thiết bị, vật tư, phụ tùng thay thế dài hạn.

5. Nguyên tắc ghi nhận và khấu hao tài sản cố định

Tài sản cố định hữu hình, tài sản cố định vô hình được ghi nhận theo giá gốc. Trong quá trình sử dụng, tài sản cố định hữu hình, tài sản cố định vô hình được ghi nhận theo nguyên giá, hao mòn lũy kế và giá trị còn lại.

Khấu hao được trích theo phương pháp đường thẳng. Thời gian khấu hao được ước tính như sau:

- Nhà cửa, vật kiến trúc	10 năm
- Máy móc, thiết bị	05 - 10 năm
- Phương tiện vận tải	05 - 10 năm
- Thiết bị văn phòng	05 năm

6. Nguyên tắc kế toán chi phí trả trước

Việc tính và phân bổ chi phí trả trước vào chi phí SXKD từng kỳ kế toán căn cứ vào tính chất, mức độ từng loại chi phí để lựa chọn phương pháp và tiêu thức hợp lý và nhất quán.

Các khoản chi phí trả trước được theo dõi theo từng kỳ hạn trả trước đã phát sinh, đã phân bổ vào các đối tượng chịu chi phí của từng kỳ kế toán và số còn lại chưa phân bổ vào chi phí.

Các chi phí trả trước có giá trị lớn cần được phân bổ dần trong nhiều quý nhưng không quá 01 năm tài chính hoặc không quá một chu kỳ sản xuất thông thường được ghi nhận là chi phí trả trước ngắn hạn, còn các khoản chi phí trả trước trên 12 tháng hoặc trên một chu kỳ sản xuất thông thường được trình bày là chi phí trả trước dài hạn.

7. Nguyên tắc kế toán nợ phải trả

Nguyên tắc ghi nhận: Bao gồm các khoản phải trả người bán, người mua trả tiền trước, phải trả nội bộ, phải trả khác, khoản vay tại thời điểm báo cáo, nếu:

- Có thời hạn thanh toán dưới 1 năm được phân loại là nợ ngắn hạn.
- Có thời hạn thanh toán trên 1 năm được phân loại là nợ dài hạn.

Thuế thu nhập hoãn lại được phân loại là nợ dài hạn.

Dự phòng phải trả :

Giá trị được ghi nhận của một khoản dự phòng phải trả là giá trị được ước tính hợp lý nhất về khoản tiền sẽ phải chi để thanh toán nghĩa vụ nợ hiện tại tại ngày kết thúc kỳ kế toán năm hoặc tại ngày kết thúc kỳ kế toán giữa niên độ.

Chỉ những khoản chi phí liên quan đến khoản dự phòng phải trả đã lập ban đầu mới được bù đắp bằng khoản dự phòng phải trả đó.

Khoản chênh lệch giữa số dự phòng phải trả đã lập ở kỳ kế toán trước chưa sử dụng hết lớn hơn số dự phòng phải trả lập ở kỳ báo cáo được hoàn nhập ghi giảm chi phí sản xuất, kinh doanh trong kỳ trừ khoản chênh lệch lớn hơn của khoản dự phòng phải trả về bảo hành công trình xây lắp được hoàn nhập vào thu nhập khác trong kỳ.

BẢN THUYẾT MINH BÁO CÁO TÀI CHÍNH*Năm 2016*

Đánh giá lại cuối kỳ: tại thời điểm lập báo cáo tài chính các khoản phải trả có gốc ngoại tệ được đánh giá lại số dư tỷ giá bán ngoại tệ của ngân hàng thương mại nơi doanh nghiệp thường xuyên giao dịch. Không đánh giá lại các khoản người mua trả tiền trước và các khoản doanh thu nhận trước bằng ngoại tệ, trừ trường hợp tại thời điểm lập báo cáo có bằng chứng chắc chắn về việc doanh nghiệp không thể cung cấp hàng hoá, dịch vụ và sẽ phải trả lại các khoản nhận trước bằng ngoại tệ cho người mua.

8. Nguyên tắc ghi nhận vay và nợ phải trả thuê tài chính

Khoản mục này phản ánh các khoản tiền vay, nợ thuê tài chính và tình hình thanh toán các khoản tiền vay, nợ thuê tài chính của doanh nghiệp.

Các khoản nợ thuê tài chính được phản ánh theo giá trị hiện tại của khoản thanh toán tiền thuê tối thiểu hoặc giá trị hợp lý của tài sản thuê.

Công ty hạch toán chi tiết và theo dõi từng đối tượng cho vay, cho nợ, từng khế ước vay nợ và từng loại tài sản vay nợ. Trường hợp vay, nợ bằng ngoại tệ, kế toán phải theo dõi chi tiết nguyên tệ.

Phân loại các khoản vay và nợ phải trả thuê tài chính:

- Các khoản có thời gian trả nợ hơn 12 tháng kể từ thời điểm lập Báo cáo tài chính, kế toán trình bày là vay và nợ thuê tài chính dài hạn.
- Các khoản đến hạn trả trong vòng 12 tháng tiếp theo kể từ thời điểm lập Báo cáo tài chính, kế toán trình bày là vay và nợ thuê tài chính ngắn hạn.

9. Nguyên tắc ghi nhận và vốn hoá các khoản chi phí đi vay

Các chi phí đi vay liên quan trực tiếp đến khoản vay (ngoài lãi vay phải trả), như chi phí thẩm định, kiểm toán, lập hồ sơ vay vốn... được hạch toán vào chi phí tài chính. Trường hợp các chi phí này phát sinh từ khoản vay riêng cho mục đích đầu tư, xây dựng hoặc sản xuất tài sản dở dang thì được vốn hoá khi có đủ các điều kiện quy định trong Chuẩn mực Kế toán Việt Nam số 16 "Chi phí đi vay".

10. Nguyên tắc ghi nhận chi phí phải trả

Các khoản phải trả cho hàng hóa, dịch vụ đã nhận được từ người bán hoặc đã cung cấp cho người mua trong kỳ báo cáo nhưng thực tế chưa chi trả do chưa có hoá đơn hoặc chưa đủ hồ sơ, tài liệu kế toán, được ghi nhận vào chi phí sản xuất, kinh doanh của kỳ báo cáo trên cơ sở đảm bảo nguyên tắc phù hợp giữa doanh thu và chi phí. Các khoản chi phí phải trả phải được quyết toán với số chi phí thực tế phát sinh. Số chênh lệch giữa số trích trước và chi phí thực tế phải được hoàn nhập.

11. Nguyên tắc ghi nhận vốn chủ sở hữu

Nguyên tắc ghi nhận vốn góp của chủ sở hữu, thặng dư vốn cổ phần, quyền chọn trái phiếu chuyển đổi, vốn khác của chủ sở hữu

Vốn đầu tư của chủ sở hữu được ghi nhận theo số vốn thực góp của chủ sở hữu và được theo dõi chi tiết cho từng tổ chức, từng cá nhân tham gia góp vốn.

Khi giấy phép đầu tư quy định vốn điều lệ của công ty được xác định bằng ngoại tệ thì việc xác định phần vốn góp của nhà đầu tư bằng ngoại tệ được căn cứ vào số lượng ngoại tệ đã thực góp.

050117.
CÔNG TY
CH NHIEM HI
CH VU TU
CHINH KE
A KIEM TC
PHIA NAI
- T.P HO

38002
CÔNG
GÓ PH.
XUẤT KINH
VÀ TRANG
Y TẾ
IỆT M
I-T.B

BẢN THUYẾT MINH BÁO CÁO TÀI CHÍNH*Năm 2016*

Vốn góp bằng tài sản được ghi nhận tăng vốn chủ sở hữu theo giá đánh giá lại của tài sản được các bên góp vốn chấp nhận. Đối với tài sản vô hình như thương hiệu, nhãn hiệu, tên thương mại, quyền khai thác, phát triển dự án ... chỉ được tăng vốn góp nếu pháp luật có liên quan cho phép.

Đối với công ty cổ phần, vốn góp cổ phần của các cổ đông được ghi theo giá thực tế phát hành cổ phiếu, nhưng được phản ánh tại hai chỉ tiêu riêng:

- Vốn góp của chủ sở hữu được ghi nhận theo mệnh giá của cổ phiếu;
- Thặng dư vốn cổ phần được ghi nhận theo số chênh lệch lớn hơn hoặc nhỏ hơn giữa giá thực tế phát hành cổ phiếu và mệnh giá.

Ngoài ra, thặng dư vốn cổ phần cũng được ghi nhận theo số chênh lệch lớn hơn hoặc nhỏ hơn giữa giá thực tế phát hành và mệnh giá cổ phiếu khi tái phát hành cổ phiếu quỹ.

Quyền chọn chuyển đổi trái phiếu phát hành cổ phiếu phát sinh khi công ty phát hành loại trái phiếu có thể chuyển đổi thành một số lượng cổ phiếu xác định được quy định sẵn trong phương án phát hành. Giá trị cấu phần vốn của trái phiếu chuyển đổi là chênh lệch giữa tổng số tiền thu về từ việc phát hành trái phiếu chuyển đổi và giá trị cấu phần nợ của trái phiếu chuyển đổi. Tại thời điểm ghi nhận ban đầu, giá trị quyền chọn cổ phiếu của trái phiếu chuyển đổi được ghi nhận riêng biệt trong phần vốn đầu tư của chủ sở hữu. Khi đáo hạn trái phiếu, kế toán quyền chọn này sang thặng dư vốn cổ phần.

Vốn khác phản ánh vốn kinh doanh được hình thành do bổ sung từ kết quả hoạt động kinh doanh hoặc do được tặng, biếu, tài trợ, đánh giá lại tài sản (theo quy định hiện hành).

Nguyên tắc ghi nhận chênh lệch đánh giá lại tài sản

Chênh lệch đánh giá lại tài sản phản ánh chênh lệch do đánh giá lại tài sản hiện có và tình hình xử lý số chênh lệch đó. Tài sản được đánh giá lại chủ yếu là TSCĐ, bất động sản đầu tư, một số trường hợp có thể và cần thiết đánh giá lại vật tư, công cụ, dụng cụ, thành phẩm, hàng hóa, sản phẩm dở dang ...

Chênh lệch đánh giá lại tài sản trong các trường hợp:

- Khi có quyết định của Nhà nước;
- Khi thực hiện cổ phần hóa doanh nghiệp Nhà nước;
- Các trường hợp khác theo quy định của pháp luật.

Giá trị tài sản được xác định lại trên cơ sở bảng giá Nhà nước quy định, Hội đồng định giá tài sản hoặc cơ quan thẩm định giá chuyên nghiệp xác định.

Nguyên tắc ghi nhận chênh lệch tỷ giá

Chênh lệch tỷ giá hối đoái là chênh lệch phát sinh từ việc trao đổi thực tế hoặc quy đổi cùng một số lượng ngoại tệ sang đơn vị tiền tệ kế toán theo tỷ giá hối đoái khác nhau.

Các khoản chênh lệch tỷ giá được phản ánh vào doanh thu hoạt động tài chính (nếu lãi) hoặc chi phí tài chính (nếu lỗ) tại thời điểm phát sinh. Riêng chênh lệch tỷ giá trong giai đoạn trước hoạt động của các doanh nghiệp do Nhà nước nắm giữ 100% vốn điều lệ có thực hiện dự án, công trình trọng điểm quốc gia thì phản ánh trên Bảng cân đối kế toán và phân bổ dần vào doanh thu / chi phí tài chính.

Nguyên tắc ghi nhận lợi nhuận chưa phân phối

Lợi nhuận sau thuế chưa phân phối là số lợi nhuận từ các hoạt động của công ty sau khi cộng (+) hoặc trừ (-) các khoản điều chỉnh do áp dụng hồi tố thay đổi chính sách kế toán và điều chỉnh hồi tố sai sót trọng yếu của các năm trước.

Việc phân chia lợi nhuận hoạt động kinh doanh của công ty phải đảm bảo theo đúng chính sách tài chính hiện hành.



BẢN THUYẾT MINH BÁO CÁO TÀI CHÍNH*Năm 2016*

Công ty mẹ phân phối lợi nhuận cho chủ sở hữu không vượt quá mức lợi nhuận sau thuế chưa phân phối trên Báo cáo tài chính hợp nhất sau khi đã loại trừ ảnh hưởng của các khoản lãi do ghi nhận từ giao dịch mua giá rẻ. Trường hợp lợi nhuận sau thuế chưa phân phối trên Báo cáo tài chính hợp nhất cao hơn lợi nhuận sau thuế chưa phân phối trên Báo cáo tài chính riêng của công ty mẹ và nếu số lợi nhuận quyết định phân phối vượt quá số lợi nhuận sau thuế chưa phân phối trên Báo cáo tài chính riêng, công ty mẹ chỉ thực hiện phân phối sau khi đã điều chuyển lợi nhuận từ các công ty con về công ty mẹ.

Khi phân phối lợi nhuận cần cân nhắc đến các khoản mục phi tiền tệ nằm trong lợi nhuận sau thuế chưa phân phối có thể ảnh hưởng đến luồng tiền và khả năng chi trả cổ tức, lợi nhuận của công ty.

12. Nguyên tắc và phương pháp ghi nhận doanh thu***Doanh thu bán hàng***

Doanh thu bán hàng được ghi nhận khi đồng thời thỏa mãn các điều kiện sau:

- Phần lớn rủi ro và lợi ích gắn liền với quyền sở hữu sản phẩm hoặc hàng hóa đã được chuyển giao cho người mua;
- Công ty không còn nắm giữ quyền quản lý hàng hóa như người sở hữu hàng hóa hoặc quyền kiểm soát hàng hóa;
- Doanh thu được xác định tương đối chắc chắn;
- Công ty đã thu được hoặc sẽ thu được lợi ích kinh tế từ giao dịch bán hàng;
- Xác định được chi phí liên quan đến giao dịch bán hàng.

Doanh thu cung cấp dịch vụ

Doanh thu cung cấp dịch vụ được ghi nhận khi kết quả của giao dịch đó được xác định một cách đáng tin cậy. Trường hợp việc cung cấp dịch vụ liên quan đến nhiều kỳ thì doanh thu được ghi nhận trong kỳ theo kết quả phân công việc đã hoàn thành vào ngày lập Bảng Cân đối kế toán của kỳ đó. Kết quả của giao dịch cung cấp dịch vụ được xác định khi thỏa mãn các điều kiện sau:

- Doanh thu được xác định tương đối chắc chắn;
- Có khả năng thu được lợi ích kinh tế từ giao dịch cung cấp dịch vụ đó;
- Xác định được phần công việc đã hoàn thành vào ngày lập Bảng cân đối kế toán;
- Xác định được chi phí phát sinh cho giao dịch và chi phí để hoàn thành giao dịch cung cấp dịch vụ đó

Phần công việc cung cấp dịch vụ đã hoàn thành được xác định theo phương pháp đánh giá công việc hoàn thành.

Doanh thu hoạt động tài chính

Doanh thu phát sinh từ tiền lãi, tiền bản quyền, cổ tức, lợi nhuận được chia và các khoản doanh thu hoạt động tài chính khác được ghi nhận khi thỏa mãn đồng thời hai (2) điều kiện sau:

- Có khả năng thu được lợi ích kinh tế từ giao dịch đó;
- Doanh thu được xác định tương đối chắc chắn.

Cổ tức, lợi nhuận được chia được ghi nhận khi Công ty được quyền nhận cổ tức hoặc được quyền nhận lợi nhuận từ việc góp vốn.

Thu nhập khác

BẢN THUYẾT MINH BÁO CÁO TÀI CHÍNH

Năm 2016

Thu nhập khác bao gồm các khoản thu nhập khác ngoài hoạt động sản xuất, kinh doanh của công ty: nhượng bán, thanh lý TSCĐ; tiền phạt do khách hàng vi phạm hợp đồng; tiền bồi thường của bên thứ ba để bù đắp cho tài sản bị tổn thất; khoản thu từ nợ khó đòi đã xử lý xóa sổ; nợ phải trả không xác định được chủ; thu nhập từ quà biếu, tặng bằng tiền, hiện vật ...

13. Nguyên tắc kế toán các khoản giảm trừ doanh thu

Việc điều chỉnh giảm doanh thu được thực hiện như sau:

- Điều chỉnh giảm doanh thu của kỳ phát sinh nếu các khoản giảm trừ doanh thu phát sinh cùng kỳ tiêu thụ sản phẩm, hàng hóa, dịch vụ;
- Điều chỉnh giảm doanh thu như sau nếu các khoản giảm trừ doanh thu phát sinh sau kỳ tiêu thụ sản phẩm, hàng hóa, dịch vụ:
 - + Điều chỉnh giảm doanh thu trên Báo cáo tài chính của kỳ lập báo cáo nếu phát sinh các khoản giảm trừ doanh thu trước thời điểm phát hành Báo cáo tài chính;
 - + Điều chỉnh giảm doanh thu trên Báo cáo tài chính của kỳ sau kỳ lập báo cáo nếu phát sinh các khoản giảm trừ doanh thu sau thời điểm phát hành Báo cáo tài chính.

Chiết khấu thương mại phải trả là khoản công ty bán giảm giá niêm yết cho khách hàng mua hàng với khối lượng lớn.

Giảm giá hàng bán là khoản giảm trừ cho người mua do sản phẩm, hàng hóa kém, mất phẩm chất hay không đúng quy cách theo quy định trong hợp đồng kinh tế.

Hàng bán trả lại phản ánh giá trị của số sản phẩm, hàng hóa bị khách hàng trả lại do các nguyên nhân như vi phạm cam kết, vi phạm hợp đồng kinh tế, hàng bị kém, mất phẩm chất, không đúng chủng loại, quy cách.

14. Nguyên tắc kế toán giá vốn hàng bán

Giá vốn hàng bán bao gồm trị giá vốn của sản phẩm, hàng hóa, dịch vụ, bất động sản đầu tư; giá thành sản xuất của sản phẩm xây lắp bán trong kỳ và các chi phí liên quan đến hoạt động kinh doanh bất động sản đầu tư ...

Giá trị hàng tồn kho hao hụt, mất mát được ghi nhận vào giá vốn hàng bán sau khi trừ đi các khoản bồi thường (nếu có).

Đối với chi phí nguyên vật liệu trực tiếp tiêu hao vượt mức bình thường, chi phí nhân công, chi phí sản xuất chung cố định không phân bổ vào giá trị sản phẩm nhập kho được tính vào giá vốn hàng bán sau khi trừ đi các khoản bồi thường (nếu có) kể cả khi sản phẩm, hàng hóa chưa được xác định là tiêu thụ.

15. Nguyên tắc kế toán chi phí tài chính

Các khoản chi phí được ghi nhận vào chi phí tài chính gồm:

- Chi phí hoặc các khoản lỗ liên quan đến các hoạt động đầu tư tài chính;
- Chi phí cho vay và đi vay vốn;
- Các khoản lỗ do thay đổi tỷ giá hối đoái của các nghiệp vụ phát sinh liên quan đến ngoại tệ;
- Dự phòng giảm giá đầu tư chứng khoán.

Các khoản trên được ghi nhận theo tổng số phát sinh trong kỳ, không bù trừ với doanh thu hoạt động tài chính.

16. Nguyên tắc kế toán chi phí bán hàng, chi phí quản lý doanh nghiệp

BẢN THUYẾT MINH BÁO CÁO TÀI CHÍNH*Năm 2016*

Chi phí bán hàng phản ánh các chi phí thực tế phát sinh trong quá trình bán sản phẩm, hàng hóa, cung cấp Chi phí quản lý doanh nghiệp phản ánh các chi phí chung của công ty gồm các chi phí về lương, bảo hiểm xã hội, bảo hiểm y tế, bảo hiểm thất nghiệp, kinh phí công đoàn của nhân viên quản lý; chi phí vật liệu văn phòng, công cụ lao động, khấu hao TSCĐ dùng cho quản lý công ty; tiền thuê đất, thuế môn bài; dự phòng nợ phải thu khó đòi; dịch vụ mua ngoài; chi phí bằng tiền khác...

17. Nguyên tắc và phương pháp ghi nhận chi phí thuế TNDN hiện hành, CP thuế TNDN hoãn lại

Chi phí thuế thu nhập doanh nghiệp hiện hành được xác định trên cơ sở thu nhập chịu thuế và thuế suất thuế TNDN trong năm hiện hành.

Chi phí thuế thu nhập doanh nghiệp hoãn lại được xác định trên cơ sở số chênh lệch tạm thời được khấu trừ, số chênh lệch tạm thời chịu thuế và thuế suất thuế TNDN.

18. Bên liên quan

Các bên được coi là liên quan nếu một bên có khả năng kiểm soát hoặc có ảnh hưởng đáng kể đối với bên kia trong việc ra quyết định các chính sách tài chính và hoạt động. Các bên cũng được xem là bên liên quan nếu cùng chịu sự kiểm soát chung hay chịu ảnh hưởng đáng kể chung.

Trong việc xem xét mối quan hệ của các bên liên quan, bản chất của mối quan hệ được chú trọng nhiều hơn trong hình thức pháp lý.

19. Báo cáo bộ phận

Bộ phận theo lĩnh vực kinh doanh là một phần có thể xác định riêng biệt tham gia vào quá trình sản xuất hoặc cung cấp sản phẩm, dịch vụ và có rủi ro và lợi ích kinh tế khác với các bộ phận kinh doanh khác.

Bộ phận theo khu vực địa lý là một phần có thể xác định riêng biệt tham gia vào quá trình sản xuất hoặc cung cấp sản phẩm, dịch vụ trong phạm vi một môi trường kinh tế cụ thể và có rủi ro và lợi ích kinh tế khác với các bộ phận kinh doanh trong các môi trường kinh tế khác.

20. Công cụ tài chính**Tài sản tài chính**

Theo thông tư 210/2009/TT-BTC, Công ty phân loại các tài sản tài chính thành các nhóm:

- Tài sản tài chính được ghi nhận theo giá trị hợp lý thông qua Báo cáo kết quả hoạt động kinh doanh là một tài sản tài chính được nắm giữ để kinh doanh hoặc được xếp vào nhóm phản ánh theo giá trị hợp lý thông qua Báo cáo kết quả hoạt động kinh doanh tại thời điểm ghi nhận ban đầu;
- Các khoản đầu tư nắm giữ đến ngày đáo hạn là các tài sản tài chính phi phái sinh với các khoản thanh toán cố định hoặc có thể xác định và có kỳ đáo hạn cố định mà Công ty có ý định và có khả năng giữ đến ngày đáo hạn;
- Các khoản cho vay và phải thu là các tài sản tài chính phi phái sinh với các khoản thanh toán cố định hoặc có thể xác định và không được niêm yết trên thị trường;
- Tài sản sẵn sàng để bán là các tài sản tài chính phi phái sinh được xác định là sẵn sàng để bán hoặc không được phân loại là tài sản tài chính được ghi nhận theo giá trị hợp lý thông qua Báo cáo kết quả hoạt động kinh doanh, các khoản đầu tư nắm giữ đến ngày đáo hạn, các khoản cho vay và phải thu.

Việc phân loại các tài sản tài chính này phụ thuộc vào mục đích và bản chất của tài sản tài chính và được quyết định tại thời điểm ghi nhận ban đầu.

Các tài sản tài chính của Công ty bao gồm tiền và tiền gửi ngắn hạn, các khoản phải thu khách hàng, phải thu khác, các khoản cho vay, các công cụ tài chính được niêm yết và không được niêm yết.

BẢN THUYẾT MINH BÁO CÁO TÀI CHÍNH*Năm 2016*

Các tài sản tài chính được ghi nhận tại ngày mua và dùng ghi nhận tại ngày bán. Tại thời điểm ghi nhận lần đầu tài sản tài chính được xác nhận theo giá gốc cộng với chi phí giao dịch trực tiếp liên quan đến việc mua, phát hành.

Nợ phải trả tài chính và công cụ vốn chủ sở hữu

Các công cụ tài chính được phân loại là nợ phải trả tài chính hoặc công cụ vốn chủ sở hữu tại thời điểm ghi nhận ban đầu phù hợp với bản chất và định nghĩa của nợ phải trả tài chính và công cụ vốn chủ sở hữu.

Theo thông tư 210/2009/TT-BTC, Công ty phân loại nợ phải trả tài chính thành các nhóm:

- Nợ phải trả tài chính được ghi nhận theo giá trị hợp lý thông qua Báo cáo kết quả hoạt động kinh doanh là nợ phải trả được nắm giữ để kinh doanh hoặc được xếp vào nhóm phản ánh theo giá trị hợp lý thông qua Báo cáo kết quả hoạt động kinh doanh tại thời điểm ghi nhận ban đầu;
- Các khoản nợ phải trả tài chính được xác định theo giá trị phân bổ được xác định bằng giá trị ghi nhận ban đầu của nợ phải trả tài chính trừ đi các khoản hoàn trả gốc, cộng hoặc trừ các khoản phân bổ lũy kế tính theo phương pháp lãi suất thực tế của phần chênh lệch giữa giá trị ghi nhận ban đầu và giá trị đáo hạn, trừ đi các khoản giảm trừ (trực tiếp hoặc thông qua việc sử dụng một tài khoản dự phòng) do giảm giá trị hoặc do không thể thu hồi.

Việc phân loại nợ phải trả tài chính này phụ thuộc vào mục đích và bản chất của nợ phải trả tài chính và được quyết định tại thời điểm ghi nhận ban đầu.

Nợ phải trả tài chính của Công ty bao gồm các khoản phải trả người bán, phải trả khác, các khoản nợ và vay.

Tại thời điểm ghi nhận ban đầu tất cả nợ phải trả tài chính được xác nhận theo giá gốc cộng với chi phí giao dịch trực tiếp liên quan đến việc phát hành.

Công cụ vốn Chủ sở hữu (CSH): Là hợp đồng chứng từ được hưởng lợi ích còn lại về tài sản của Công ty sau khi trừ đi toàn bộ nghĩa vụ.

Bù trừ các công cụ tài chính: Tài sản tài chính và nợ phải trả tài chính được bù trừ với nhau và trình bày giá trị thuần trên Bảng cân đối kế toán khi và chỉ khi Công ty có quyền hợp pháp để bù trừ giá trị đã được ghi nhận; và có dự định thanh toán trên cơ sở thuần hoặc ghi nhận tài sản và thanh toán nợ phải trả cùng một thời điểm.



BẢN THUYẾT MINH BÁO CÁO TÀI CHÍNH

Năm 2016

Đơn vị tính: VND

V. THÔNG TIN BỔ SUNG CHO CÁC KHOẢN MỤC TRÌNH BÀY TRONG BẢNG CÂN ĐỐI KẾ TOÁN

1. TIỀN VÀ CÁC KHOẢN TƯƠNG ĐƯƠNG TIỀN

	Số cuối năm	Số đầu năm
Tiền mặt	36.935.272	544.000.822
Tiền gửi ngân hàng không kỳ hạn	2.204.675.538	509.100.677
Tổng cộng	2.241.610.810	1.053.101.499

2. CÁC KHOẢN ĐẦU TƯ TÀI CHÍNH

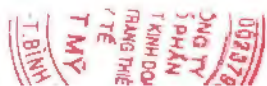
Đầu tư góp vốn vào đơn vị khác

	Số cuối năm			Số đầu năm			
	Tỷ lệ (%)	Giá trị gốc	Giá trị hợp lý	Tỷ lệ (%)	Giá trị gốc	Giá trị hợp lý	Dự phòng
- Đầu tư vào công ty liên doanh, liên kết					2.600.000.000	2.525.620.225	(74.379.775)
+ Công ty Cổ phần Thương mại Việt Mỹ Sài Gòn				30,23%	2.600.000.000	2.525.620.225	(74.379.775)
Tổng cộng					2.600.000.000	2.525.620.225	(74.379.775)

Ghi chú:

- Tóm tắt hoạt động của công ty liên kết:

Công ty Cổ phần Thương mại Việt Mỹ Sài Gòn giải thể theo quyết định số 0109/2016/QĐ-VMSG của Ban Giám đốc Công ty Công ty Cổ phần Thương mại Việt Mỹ Sài Gòn ký ngày 12 tháng 09 năm 2016, và chấm dứt hoạt động từ ngày 20 tháng 11 năm 2016 theo thông báo số 17889/TB-CCT của Chi cục thuế Quận Thủ Đức ký ngày 24 tháng 10 năm 2016.



BẢN THUYẾT MINH BÁO CÁO TÀI CHÍNH

Năm 2016

Đơn vị tính: VND

3. PHẢI THU CỦA KHÁCH HÀNG**Phải thu khách hàng ngắn hạn**

Chi tiết số dư như sau:

	<u>Số cuối năm</u>	<u>Số đầu năm</u>
+ Công ty CP Sara	1.384.259.987	
+ Công ty CP Đầu tư Lou	300.000.000	
+ Công ty TNHH Thiết bị Y tế Thiên Nam	31.594.500	352.632.000
+ Công ty TNHH TM DP Dương Minh		74.793.100
+ Công ty TNHH TMDV Hưng Việt		84.110.000
+ Các đối tượng khác	1.601.164.334	36.531.263
Tổng cộng	3.317.018.821	548.066.363

4. PHẢI THU KHÁC**Phải thu ngắn hạn khác**

- Tạm ứng cho nhân viên
- Ký quỹ bảo lãnh dự thầu
- Phải thu khác

Tổng cộng

	<u>Số cuối năm</u>	<u>Số đầu năm</u>
		18.103.147
	92.568.667	
	879.102	2.916.667
Tổng cộng	93.447.769	21.019.814

5. HÀNG TỒN KHO

	<u>Số cuối năm</u>		<u>Số đầu năm</u>	
	<u>Giá gốc</u>	<u>Dự phòng</u>	<u>Giá gốc</u>	<u>Dự phòng</u>
- Hàng mua đang đi đường				
- Nguyên liệu, vật liệu	859.507.535		1.521.463.577	
- Công cụ, dụng cụ			376.159.132	
- Chi phí sản xuất kinh doanh dở dang				
- Thành phẩm	236.360.375		361.015.617	
- Hàng hóa			73.697.164	
- Hàng hóa gửi bán				
- Hàng hóa kho bảo thuế				
Tổng cộng	1.095.867.910		2.332.335.490	

BẢN THUYẾT MINH BÁO CÁO TÀI CHÍNH

Năm 2016

Đơn vị tính: VND

6. TĂNG, GIẢM TÀI SẢN CÓ ĐỊNH HỮU HÌNH

Chỉ tiêu	Nhà cửa, vật kiến trúc	Máy móc, thiết bị	Phương tiện, vận tải truyền dẫn	Thiết bị văn phòng	TSCĐ khác	Tổng cộng
I. Nguyên giá TSCĐ hữu hình						
1. Số dư đầu năm	2.989.325.417	7.460.867.403	1.130.518.181			11.580.711.001
2. Số tăng trong năm		130.674.000				130.674.000
- Mua trong năm		130.674.000				130.674.000
- Đầu tư XDCB hoàn thành						
- Tăng khác						
3. Số giảm trong năm		81.660.000				81.660.000
- Thanh lý, nhượng bán		81.660.000				81.660.000
- Giảm khác						
4. Số dư cuối năm	2.989.325.417	7.509.881.403	1.130.518.181			11.629.725.001
II. Giá trị hao mòn lũy kế						
1. Số dư đầu năm	1.494.619.287	2.909.691.015	307.365.086			4.711.675.389
2. Khấu hao trong năm	298.932.517	658.815.519	113.051.809			1.070.799.845
- Khấu hao tăng trong năm	298.932.517	658.815.519	113.051.809			1.070.799.845
- Tăng khác						
3. Giảm trong năm		51.037.500				51.037.500
- Thanh lý, nhượng bán		51.037.500				51.037.500
- Giảm khác						
4. Số dư cuối năm	1.793.551.804	3.517.469.034	420.416.895			5.731.437.734
III. Giá trị còn lại của TSCĐ hữu hình						
1. Tại ngày đầu năm	1.494.706.130	4.551.176.388	823.153.095			6.869.035.612
2. Tại ngày cuối năm	1.195.773.613	3.992.412.369	710.101.286			5.898.287.267



BẢN THUYẾT MINH BÁO CÁO TÀI CHÍNH

Năm 2016

Đơn vị tính: VND

7. TĂNG, GIẢM TÀI SẢN CÓ ĐỊNH VÔ HÌNH

Chỉ tiêu	Quyền sử dụng đất	Bản quyền, bằng sáng chế	Nhãn hiệu hàng hóa	Phần mềm máy tính	TSCĐ khác	Tổng cộng
I. Nguyên giá TSCĐ vô hình						
1. Số dư đầu năm	600.000.000	9.107.830.000				9.707.830.000
2. Số tăng trong năm						
- Mua trong năm						
- Tạo ra từ nội bộ doanh nghiệp						
- Tăng do hợp nhất kinh doanh						
- Tăng khác						
3. Số giảm trong năm						
- Thanh lý, nhượng bán						
- Giảm khác						
4. Số dư cuối năm	600.000.000	9.107.830.000				9.707.830.000
II. Giá trị hao mòn lũy kế						
1. Số dư đầu năm	84.000.000	5.464.697.996				5.548.697.996
2. Khấu hao trong năm		455.391.492				455.391.492
- Khấu hao tăng trong năm		455.391.492				455.391.492
- Tăng khác						
3. Giảm trong năm						
- Thanh lý nhượng bán						
- Giảm khác						
4. Số dư cuối năm	84.000.000	5.920.089.488				6.004.089.488
III. Giá trị còn lại của TSCĐ VH						
1. Tại ngày đầu năm	516.000.000	3.643.132.004				4.159.132.004
2. Tại ngày cuối năm	516.000.000	3.187.740.512				3.703.740.512

BẢN THUYẾT MINH BÁO CÁO TÀI CHÍNH

Năm 2016

Đơn vị tính: VND

8 . CHI PHÍ TRẢ TRƯỚC

	<u>Số cuối năm</u>	<u>Số đầu năm</u>
8.1 Chi phí trả trước ngắn hạn		
- Công cụ, dụng cụ	16.439.800	61.105.783
- Phí sửa chữa	8.773.334	10.602.500
- Phí bảo hộ lao động		2.127.493
- Phí đánh giá GMP - ISO	37.426.550	42.773.200
- Chi phí khác		6.750.000
Tổng cộng	62.639.684	123.358.976
8.2 Chi phí trả trước dài hạn		
- Công cụ dụng cụ	91.441.276	16.566.555
- Tồn mạ màu		
- Chi phí sửa chữa nhà xưởng, máy móc...	197.888.607	402.457.275
- Phí cam kết bảo vệ môi trường		8.181.825
- Phí đánh giá GMP - ISO	29.041.357	78.826.561
Tổng cộng	318.371.240	506.032.216



BẢN THUYẾT MINH BÁO CÁO TÀI CHÍNH

Năm 2016

Đơn vị tính: VND

9. VAY VÀ NỢ THUÊ TÀI CHÍNH

9.1 Vay và nợ thuê tài chính ngắn hạn

Vay ngắn hạn	Số cuối năm		Trong năm		Số đầu năm	
	Giá trị	Số có khả năng trả nợ	Tăng trong năm	Giảm trong năm	Giá trị	Số có khả năng trả nợ
+ Ngân hàng Đầu tư và Phát triển VN (1)	1.718.036.520	1.718.036.520	4.263.610.470	3.486.753.861	941.179.911	941.179.911
+ Bà Đàm Thị Hưng (2)		-	880.000.000	2.480.000.000	1.600.000.000	1.600.000.000
Cộng	1.718.036.520	1.718.036.520	5.143.610.470	5.966.753.861	2.541.179.911	2.541.179.911

(1) Đây là số dư nợ vay theo Hợp đồng tín dụng hạn mức số 03/2016/67412 ngày 25/05/2016 và Hợp đồng bảo lãnh hạn mức số 04/2016/67412 ngày 25/05/2016.

- Hạn mức: 4.000.000.000 đồng
- Thời hạn cấp hạn mức: 12 tháng kể từ ngày ký hợp đồng này.
- Lãi suất và thời hạn vay: Được xác định trong từng Hợp đồng tín dụng cụ thể theo. Lãi suất tại ngày 31/12/2016 là 7%/năm.
- Mục đích vay: Vay bổ sung vốn lưu động, mở L/C.
- Tài sản đảm bảo: Tài sản của bên thứ 3 là Quyền sử dụng đất và Quyền sở hữu nhà ở và tài sản khác gắn liền với đất theo giấy chứng nhận số BD173195 tại 449 Võ Văn Tần, phường 5, Quận 3, TP.HCM

(2) Đây là số dư nợ vay theo các Hợp đồng vay tiền từng lần cụ thể.

- Lãi suất: Lãi suất được xác định trong từng hợp đồng cụ thể, từ 11%/năm - 12%/năm.
- Mục đích vay: Vay bổ sung vốn lưu động và thanh toán các khoản vay ngân hàng đến hạn
- Thời hạn vay: 6 - 12 tháng.
- Tài sản đảm bảo: Tín chấp.

9.2 Vay và nợ thuê tài chính dài hạn

Vay dài hạn	Số cuối năm		Trong năm		Số đầu năm	
	Giá trị	Số có khả năng trả nợ	Tăng trong năm	Giảm trong năm	Giá trị	Số có khả năng trả nợ
+ Ngân hàng Đầu tư và Phát triển VN (3)	859.534.220	859.534.220		1.144.000.000	2.003.534.220	2.003.534.220



BẢN THUYẾT MINH BÁO CÁO TÀI CHÍNH

Năm 2016

Đơn vị tính: VND

+ Công ty CP TM Việt Mỹ Sài Gòn (4)	-	5.500.000.000	5.500.000.000	5.500.000.000
+ Bà Hoàng Hải Yến (5)	4.000.000.000	4.000.000.000	4.000.000.000	
Cộng	4.859.534.220	4.859.534.220	4.000.000.000	6.644.000.000
			7.503.534.220	7.503.534.220

(3) Đây là số dư nợ vay theo Hợp đồng tín dụng số 01/2013/67412/HĐ ngày 28/06/2013.

- Số tiền vay: 4.500.000.000 đồng

- Lãi suất: Lãi suất thỏa thuận theo từng lần vay. Tại ngày 31/12/2016 là 11,4%/năm.

- Mục đích vay: Đầu tư nâng cấp nhà máy sản xuất sinh phẩm chuẩn đoán y tế đạt tiêu chuẩn WHO GMP và trang bị máy móc thiết bị sản xuất cho Công ty Cổ phần Sản xuất Kinh doanh Dược & Trang thiết bị Y tế Việt Mỹ.

- Thời hạn vay: 48 tháng.

- Tài sản đảm bảo: Tài sản của bên thứ 3 là Quyền sử dụng đất và Quyền sở hữu nhà ở và tài sản khác gắn liền với đất theo giấy chứng nhận số BD173195 tại 449 Võ Văn Tần, phường 5, Quận 3, TP.HCM.

(4) Đây là số dư nợ vay theo Hợp đồng hợp tác số 0103/HĐHT-2014 ngày 10/03/2014 và Phụ lục hợp đồng số PL01.03/HĐHT-2014 ngày 05/02/2015.

- Số tiền vay: 6.000.000.000 đồng

- Lãi suất: 7,5%/năm

- Mục đích vay: Xây dựng nhà máy và trang bị máy móc theo tiêu chuẩn GMP - WHO. Mua trang thiết bị sản xuất. Làm hồ sơ thủ tục xin giấy chứng nhận đạt tiêu chuẩn GMP - WHO.

- Thời hạn vay: 24 tháng.

- Tài sản đảm bảo: không có tài sản đảm bảo.

(5) Đây là số dư nợ vay theo Hợp đồng vay tiền số 0108/2016/HĐVT-VM ngày 04/08/2016

- Số tiền vay: 4.000.000.000 đồng

- Lãi suất: 12%/năm

- Mục đích vay: Công ty CP TM Việt Mỹ Sài Gòn

- Thời hạn vay: 24 tháng.

- Tài sản đảm bảo: Quyền sử dụng đất, Quyền sở hữu nhà ở và tài sản khác gắn liền với đất theo giấy chứng nhận số: BG216135 tại tỉnh Bình Phước.



BẢN THUYẾT MINH BÁO CÁO TÀI CHÍNH

Năm 2016

Đơn vị tính: VND

10. PHẢI TRẢ CHO NGƯỜI BÁN

Ngắn hạn:	Số cuối năm		Số đầu năm	
	Giá trị	Số có khả năng trả nợ	Giá trị	Số có khả năng trả nợ
Chi tiết số dư như sau				
+ Công ty CP Bao bì Sài Gòn	86.304.350	86.304.350	66.178.200	66.178.200
+ Công ty TNHH TM Gia Phát	22.880.000	22.880.000	22.545.600	22.545.600
+ Công ty TNHH TM In Bao bì An Bình	11.616.000	11.616.000	52.234.160	52.234.160
+ Công ty CP Kanpeki Nhật Bản	1.039.700.000	1.039.700.000		
Tổng cộng	1.160.500.350	1.160.500.350	140.957.960	140.957.960

11. THUẾ VÀ CÁC KHOẢN NỢ CHO NHÀ NƯỚC

Quyết toán thuế của Công ty sẽ chịu sự kiểm tra của cơ quan thuế. Do việc áp dụng luật và các quy định về thuế đối với nhiều loại giao dịch khác nhau có thể được giải thích theo nhiều cách khác nhau, số thuế được trình bày trên Báo cáo tài chính có thể bị thay đổi theo quyết định của cơ quan thuế.

	Số đầu năm		Trong năm		Số cuối năm	
	Phải thu	Phải nộp	Phải nộp	Đã nộp	Phải thu	Phải nộp
Thuế GTGT đầu ra phải nộp			128.354.568			128.354.568
Thuế GTGT hàng nhập khẩu			37.591.830	37.591.830		
Thuế thu nhập doanh nghiệp						
Thuế thu nhập cá nhân		4.590.000	41.944.112	39.865.445		6.668.667
Thuế bảo vệ môi trường và các loại thuế khác			4.000.000	4.000.000		
Phí, lệ phí và các khoản phải nộp khác			3.500.000	3.500.000		
Tổng cộng		4.590.000	215.390.510	84.957.275		135.023.235



BẢN THUYẾT MINH BÁO CÁO TÀI CHÍNH

Năm 2016

Đơn vị tính: VND

12. CHI PHÍ PHẢI TRẢ

	<u>Số cuối năm</u>	<u>Số đầu năm</u>
Chi phí phải trả ngắn hạn		
- Trích trước chi phí lãi vay	3.538.241	76.321.366
- Trích trước phí kiểm toán	72.727.273	68.181.818
- Trích trước phí tư vấn pháp lý	15.000.000	
Tổng cộng	<u>91.265.514</u>	<u>144.503.184</u>

13. PHẢI TRẢ KHÁC

	<u>Số cuối năm</u>	<u>Số đầu năm</u>
Phải trả ngắn hạn khác		
- Tài sản thừa chờ giải quyết		
- Kinh phí công đoàn		
- Bảo hiểm xã hội		1.658.315
- Bảo hiểm y tế		
- Bảo hiểm thất nghiệp		
- Nhận ký cược ký quỹ ngắn hạn	105.405.000	111.250.000
- Cổ tức lợi nhuận phải trả		
- Các khoản phải trả, phải nộp khác		
Tổng cộng	<u>105.405.000</u>	<u>112.908.315</u>

BẢN THUYẾT MINH BÁO CÁO TÀI CHÍNH

Năm 2016

Đơn vị tính: VND

14. VỐN CHỦ SỞ HỮU**a. Bảng đối chiếu biến động của Vốn chủ sở hữu**

	Vốn góp của CSH	Thặng dư vốn cổ phần	Quyền chọn Trái phiếu chuyển đổi	Chênh lệch do đánh giá lại tài sản	Quỹ đầu tư phát triển	Lợi nhuận sau thuế chưa phân phối	Cộng
Số dư đầu năm trước	21.157.500.000				1.562.792.834	(10.829.996.938)	11.890.295.896
- Tăng trong năm							
Trong đó:							
- Tăng vốn trong năm trước							-
- Lãi trong năm trước							-
- Tăng khác							-
- Giảm trong năm						(654.065.413)	(654.065.413)
Trong đó:							
- Giảm vốn trong năm trước							-
- Lỗ trong năm trước						(654.065.413)	(654.065.413)
- Giảm khác							-
Số dư đầu năm nay	21.157.500.000				1.562.792.834	(11.484.062.351)	11.236.230.483
- Tăng trong năm						2.374.178.417	2.374.178.417
Trong đó:							
- Tăng vốn trong năm nay							-
- Lãi trong năm nay						811.385.583	811.385.583
- Chuyển quỹ về lợi nhuận						1.562.792.834	1.562.792.834
- Giảm trong năm					(1.562.792.834)		(1.562.792.834)
Trong đó:							
- Giảm vốn trong năm nay							-
- Lỗ trong năm nay							-
- Chuyển quỹ về lợi nhuận					(1.562.792.834)		(1.562.792.834)
Số dư cuối năm nay	21.157.500.000					(9.109.883.934)	12.047.616.066

BẢN THUYẾT MINH BÁO CÁO TÀI CHÍNH

Năm 2016

Đơn vị tính: VND

b. Chi tiết vốn góp của chủ sở hữu

	<u>Số cuối năm</u>	<u>Số đầu năm</u>
- Vốn góp của các cổ đông	21.157.500.000	21.157.500.000
Tổng cộng	21.157.500.000	21.157.500.000

c. Các giao dịch về vốn với các chủ sở hữu và phân phối cổ tức, chia lợi nhuận

	<u>Năm nay</u>	<u>Năm trước</u>
- Vốn đầu tư của chủ sở hữu	21.157.500.000	21.157.500.000
+ Vốn góp đầu năm	21.157.500.000	21.157.500.000
+ Vốn góp tăng trong năm		
+ Vốn góp giảm trong năm		
+ Vốn góp cuối năm	21.157.500.000	21.157.500.000
- Cổ tức, lợi nhuận đã chia		

d. Cổ phiếu

	<u>Số cuối năm</u>	<u>Số đầu năm</u>
- Số lượng cổ phiếu đăng ký phát hành		
- Số lượng cổ phiếu đã bán ra công chúng	2.115.750	2.115.750
+ Cổ phiếu phổ thông	2.115.750	2.115.750
+ Cổ phiếu ưu đãi		
- Số lượng Cổ phiếu được mua lại		
+ Cổ phiếu phổ thông		
+ Cổ phiếu ưu đãi		
- Số lượng cổ phiếu đang lưu hành	2.115.750	2.115.750
+ Cổ phiếu phổ thông	2.115.750	2.115.750
+ Cổ phiếu ưu đãi		
* Mệnh giá cổ phiếu đang lưu hành: 10.000d/CP		

e. Cổ tức

	<u>Số cuối năm</u>	<u>Số đầu năm</u>
- Cổ tức đã công bố sau ngày kết thúc kỳ kế toán năm		
+ Cổ tức đã công bố trên cổ phiếu phổ thông		
+ Cổ tức đã công bố trên cổ phiếu ưu đãi		
- Cổ tức của cổ phiếu ưu đãi lũy kế chưa được ghi nhận		

f. Các quỹ của doanh nghiệp

	<u>Số cuối năm</u>	<u>Số đầu năm</u>
- Quỹ đầu tư phát triển		1.562.792.834
- Quỹ hỗ trợ sắp xếp doanh nghiệp		
- Quỹ khác thuộc vốn chủ sở hữu		

15. CÁC KHOẢN MỤC NGOÀI BẢNG CĐKT

Không có thông tin cho các khoản mục ngoài Bảng cân đối kế toán.



BẢN THUYẾT MINH BÁO CÁO TÀI CHÍNH

Năm 2016

Đơn vị tính: VND

VI. THÔNG TIN BỔ SUNG CHO CÁC KHOẢN MỤC TRÌNH BÀY TRÊN BÁO CÁO KẾT QUẢ HOẠT ĐỘNG KINH DOANH

1. TỔNG DOANH THU BÁN HÀNG VÀ CUNG CẤP DỊCH VỤ

	Năm nay	Năm trước
Doanh thu		
- Doanh thu bán hàng	11.438.964.741	8.054.848.829
Tổng cộng	11.438.964.741	8.054.848.829

2. CÁC KHOẢN GIẢM TRỪ DOANH THU

	Năm nay	Năm trước
- Hàng bán bị trả lại	87.281.744	
Tổng cộng	87.281.744	

3. GIÁ VỐN HÀNG BÁN

	Năm nay	Năm trước
- Giá vốn thành phẩm, hàng hóa đã bán	5.867.546.780	4.237.886.883
- Các khoản chi phí vượt mức bình thường được tính trực tiếp vào giá vốn	1.554.740.209	1.288.932.995
Tổng cộng	7.422.286.989	5.526.819.878

4. DOANH THU HOẠT ĐỘNG TÀI CHÍNH

	Năm nay	Năm trước
- Lãi tiền gửi, tiền cho vay	5.276.336	2.077.523
Tổng cộng	5.276.336	2.077.523

5. CHI PHÍ TÀI CHÍNH

	Năm nay	Năm trước
- Lãi tiền vay	890.381.240	931.307.531
- Chênh lệch tỷ giá đã thực hiện	2.112.530	
- Dự phòng / hoàn nhập dự phòng giảm giá chứng khoán kinh doanh và tổn thất đầu tư	(37.268.859)	74.379.775
Tổng cộng	855.224.911	1.005.687.306

6. THU NHẬP KHÁC

	Năm nay	Năm trước
- Thanh lý, nhượng bán TSCĐ		
- Thu nhập khác	178.210	1.905
Tổng cộng	178.210	1.905

7. CHI PHÍ KHÁC

	Năm nay	Năm trước
- Thanh lý, nhượng bán TSCĐ	17.104.500	59.075.562
- Nộp phạt vi phạm hành chính		5.049.141
- Chi phí khác	88.012.147	158.968.066
Tổng cộng	105.116.647	223.092.769

BẢN THUYẾT MINH BÁO CÁO TÀI CHÍNH

Năm 2016

Đơn vị tính: VND

8 . CHI PHÍ BÁN HÀNG

	Năm nay	Năm trước
- Chi phí nguyên vật liệu, bao bì		2.700.003
- Chi phí dịch vụ mua ngoài	18.262.544	35.344.694
Tổng cộng	18.262.544	38.044.697

9 . CHI PHÍ QUẢN LÝ DOANH NGHIỆP

	Năm nay	Năm trước
- Chi phí nhân viên quản lý	1.657.066.751	1.342.245.575
- Chi phí khấu hao TSCĐ	58.354.908	58.354.908
- Thuế, phí, lệ phí	4.000.000	4.000.000
- Chi phí dịch vụ mua ngoài	425.439.210	512.748.537
Tổng cộng	2.144.860.869	1.917.349.020

10 . CHI PHÍ SẢN XUẤT, KINH DOANH THEO YẾU TỐ

	Năm nay	Năm trước
- Chi phí nguyên liệu, vật liệu	1.837.602.586	2.002.109.751
- Chi phí nhân công	3.256.381.324	2.749.795.032
- Chi phí khấu hao TSCĐ	1.526.191.337	1.469.743.392
- Chi phí dịch vụ mua ngoài	1.098.106.264	1.157.431.268
- Chi phí khác bằng tiền	4.000.000	4.000.000
Tổng cộng	7.722.281.511	7.383.079.443

11 . CHI PHÍ THUẾ THU NHẬP DOANH NGHIỆP HIỆN HÀNH

	Năm nay	Năm trước
- Chi phí thuế thu nhập doanh nghiệp tính trên thu nhập chịu thuế năm hiện hành		
- Điều chỉnh chi phí thuế thu nhập doanh nghiệp của các năm trước vào chi phí thuế thu nhập hiện hành năm nay		
Tổng cộng		

12 . LÃI CƠ BẢN TRÊN CỔ PHIẾU

Lãi cơ bản trên cổ phiếu được tính bằng số lợi nhuận thuần phân bổ cho các cổ đông chia cho số lượng bình quân gia quyền của số cổ phiếu phổ thông đang lưu hành trong năm, không bao gồm các cổ phiếu phổ thông được Công ty mua lại và giữ làm cổ phiếu quỹ:

	Năm nay	Năm trước
Lợi nhuận hoặc lỗ phân bổ cho CĐ sở hữu CP phổ thông	811.385.583	(654.065.413)
Quỹ khen thưởng, phúc lợi trích từ lợi nhuận sau thuế CP phổ thông đang lưu hành bình quân trong kỳ	2.115.750	2.115.750
Lãi cơ bản trên cổ phiếu	383	(309)

305011
CÔNG
TCH NGHIỆP
CH VỤ T
CHÍNH N
A KIỂM
PHÍA N
T.P.H
12376
IG TY
PHÂN
KINH DO
ANG THI
TẾ
MỸ
T.BINH

BẢN THUYẾT MINH BÁO CÁO TÀI CHÍNH

Năm 2016

Đơn vị tính: VND

VII . THÔNG TIN BỔ SUNG CHO CÁC KHOẢN MỤC TRÊN BÁO CÁO LƯU CHUYÊN TIỀN TỆ

1 . Số tiền đi vay thực thu trong kỳ

- Tiền thu từ đi vay theo kế ước thông thường

Tổng cộng

Năm nay

9.143.610.470

9.143.610.470

2 . Số tiền đã thực trả gốc vay trong kỳ

- Tiền trả nợ gốc vay theo kế ước thông thường

Tổng cộng

Năm nay

12.359.525.241

12.359.525.241

VIII . NHỮNG THÔNG TIN KHÁC

1 . NHỮNG KHOẢN NỢ TIỀM TÀNG, KHOẢN CAM KẾT VÀ THÔNG TIN TÀI CHÍNH KHÁC

Không có

2 . NHỮNG SỰ KIỆN PHÁT SINH SAU NGÀY KẾT THÚC KỲ KẾ TOÁN NĂM

Không có

3 . THÔNG TIN VỀ CÁC BÊN LIÊN QUAN

a. Các bên liên quan

Bên liên quan

- Công ty Cổ phần Thương mại Việt Mỹ Sài Gòn

Mối quan hệ

Công ty liên kết

b. Các giao dịch trọng yếu với các bên có liên quan:

Trong quá trình hoạt động kinh doanh, Công ty phát sinh các nghiệp vụ với các bên liên quan. Các nghiệp vụ chủ yếu như sau:

Các bên liên quan	Mối quan hệ	Nội dung nghiệp vụ	Giá trị giao dịch (VND)
- Công ty Cổ phần Thương mại Việt Mỹ Sài Gòn	Công ty liên kết	Trả nợ vay dài	5.500.000.000
		Lãi vay phải trả	219.296.700
		Thu hồi vốn đầu	2.062.889.084

Cho đến ngày 31/12/2016, không còn khoản nào chưa được thanh toán với các bên liên quan.



BẢN THUYẾT MINH BÁO CÁO TÀI CHÍNH

Năm 2016

Đơn vị tính: VND

4. THÔNG TIN VỀ BÁO CÁO BỘ PHẬN

Công ty không lập báo cáo bộ phận vì không thỏa mãn 1 trong các điều kiện theo lĩnh vực kinh doanh hay theo vị trí địa lý theo quy định tại Thông tư 20/2006/TT-BTC ngày 20/03/2006 của Bộ tài chính V/v hướng dẫn thực hiện 06 Chuẩn mực kế toán ban hành theo Quyết định số 12/2005/QĐ-BTC ngày 15/02/2005 của Bộ Tài chính.

5. CÔNG CỤ TÀI CHÍNH

5.1 Tài sản tài chính và Nợ phải trả tài chính

	Giá trị sổ sách		Giá trị hợp lý	
	Số cuối năm	Số đầu năm	Số cuối năm	Số đầu năm
Tài sản tài chính				
Tiền và các khoản tương đương tiền	2.241.610.810	1.053.101.499	2.241.610.810	1.053.101.499
Phải thu khách hàng	3.317.018.821	548.066.363	3.317.018.821	548.066.363
Trả trước cho người bán	3.690.000.000	3.534.779.000	3.690.000.000	3.534.779.000
Các khoản phải thu khác	93.447.769	21.019.814	93.447.769	21.019.814
Cộng	9.342.077.400	5.156.966.676	9.342.077.400	5.156.966.676
Nợ phải trả tài chính				
Phải trả cho người bán	1.160.500.350	140.957.960	1.160.500.350	140.957.960
Người mua trả tiền trước	25.278.000	64.412.600	25.278.000	64.412.600
Vay và nợ	6.577.570.740	10.044.714.131	6.577.570.740	10.044.714.131
Phải trả người lao động	278.325.108	163.159.439	278.325.108	163.159.439
Chi phí phải trả	91.265.514	144.503.184	91.265.514	144.503.184
Các khoản phải trả khác	105.405.000	112.908.315	105.405.000	112.908.315
Cộng	8.238.344.712	10.670.655.629	8.238.344.712	10.670.655.629

Giá trị hợp lý của các tài sản tài chính và nợ phải trả tài chính được phản ánh theo giá trị mà công cụ tài chính có thể được chuyển đổi trong một giao dịch hiện tại giữa các bên có đầy đủ hiểu biết và mong muốn giao dịch.

5.2 Mục đích và chính sách quản lý rủi ro tài chính

Các nhân tố rủi ro tài chính:

Công ty chịu các rủi ro sau khi sử dụng các công cụ tài chính:

Rủi ro thị trường

Rủi ro tín dụng

Rủi ro thanh khoản

Ban Giám đốc chịu trách nhiệm đối với việc thiết lập và giám sát nguyên tắc quản lý rủi ro tài chính. Ban Giám đốc thiết lập các chính sách nhằm phát hiện và phân tích các rủi ro mà Công ty thiết lập các biện pháp kiểm soát rủi ro và các hạn mức rủi ro thích hợp, giám sát rủi ro và việc thực hiện các hạn mức rủi ro. Hệ thống và chính sách quản lý rủi ro được xem xét lại định kỳ nhằm phản ánh những thay đổi của các điều kiện thị trường và hoạt động của Công ty.

a. Rủi ro thị trường

BẢN THUYẾT MINH BÁO CÁO TÀI CHÍNH

Năm 2016

Đơn vị tính: VND

Rủi ro thị trường là rủi ro mà giá trị hợp lý hoặc các luồng tiền trong tương lai của công cụ tài chính sẽ biến động theo những thay đổi của giá thị trường. Rủi ro thị trường gồm 3 loại: rủi ro ngoại tệ, rủi ro lãi suất, và rủi ro về giá khác.

Rủi ro ngoại tệ

Rủi ro ngoại tệ là rủi ro mà giá trị hợp lý hoặc các luồng tiền trong tương lai của công cụ tài chính sẽ biến động theo những thay đổi của tỷ giá hối đoái.

Công ty không có rủi ro ngoại tệ do việc mua và bán hàng hoá, dịch vụ được thực hiện bằng đơn vị tiền tệ kế toán chủ yếu là đồng Việt Nam.

Rủi ro lãi suất

Rủi ro lãi suất là rủi ro mà giá trị hợp lý hoặc các luồng tiền trong tương lai của công cụ tài chính sẽ biến động theo những thay đổi của lãi suất thị trường.

Công ty không có rủi ro lãi suất do các khoản vay phát hành theo lãi suất cố định.

Rủi ro về giá khác

Rủi ro về giá khác là rủi ro mà giá trị hợp lý hoặc các luồng tiền trong tương lai của công cụ tài chính sẽ biến động theo những thay đổi của giá thị trường ngoài thay đổi của lãi suất và tỷ giá hối đoái. Vấn đề này không ảnh hưởng đến Báo cáo tài chính của Công ty.

b. Rủi ro tín dụng

Rủi ro tín dụng là rủi ro mà một bên tham gia trong hợp đồng không có khả năng thực hiện được nghĩa vụ của mình dẫn đến tổn thất về tài chính cho Công ty.

Công ty có các rủi ro tín dụng từ các hoạt động kinh doanh (chủ yếu đối với các khoản phải thu khách hàng) và hoạt động tài chính (tiền gửi ngân hàng).

Phải thu khách hàng

Công ty giảm thiểu rủi ro tín dụng bằng cách đưa ra chính sách tín dụng phù hợp và thường xuyên theo dõi tình hình công nợ để đôn đốc thu hồi. Trên cơ sở này và khoản phải thu của Công ty liên quan đến nhiều khách hàng khác nhau nên rủi ro tín dụng không tập trung vào một khách hàng nhất định.

Tiền gửi ngân hàng

Phần lớn tiền gửi ngân hàng của Công ty được gửi tại các ngân hàng lớn, có uy tín ở Việt Nam. Công ty nhận thấy mức độ tập trung rủi ro tín dụng đối với tiền gửi ngân hàng là thấp.

c. Rủi ro thanh khoản

Rủi ro thanh khoản là rủi ro Công ty gặp khó khăn khi thực hiện nghĩa vụ tài chính do thiếu tiền.

Ban Giám đốc chịu trách nhiệm cao nhất trong quản lý rủi ro thanh khoản. Rủi ro thanh khoản của Công ty chủ yếu phát sinh từ việc các tài sản tài chính và nợ phải trả tài chính có các thời điểm đáo hạn lệch nhau.

Công ty quản lý rủi ro thanh khoản thông qua việc duy trì một lượng tiền và các khoản tương đương tiền phù hợp và các khoản vay ở mức mà Ban Giám đốc cho là đủ để đáp ứng nhu cầu hoạt động của Công ty nhằm giảm thiểu ảnh hưởng của những biến động về luồng tiền.

Thời hạn thanh toán của các khoản nợ phải trả tài chính dựa trên các khoản thanh toán dự kiến theo hợp đồng chưa được chiết khấu như sau:

0501
CÔNG TY
TRÁCH NHIỆM
DỊCH VỤ
TÀI CHÍNH
VÀ KIỂM
SỐ
PHÍA N
- T.P.H
090237
CÔNG TY
CỔ PHẦN
DƯỢC VÀ
TRANG BỊ
Y TẾ
VIỆT MỸ
ÁP 2 - T. B. P.

BẢN THUYẾT MINH BÁO CÁO TÀI CHÍNH

Năm 2016

Đơn vị tính: VND

Số cuối năm	Từ 1 năm trở xuống	Từ 1 đến 5 năm	Trên 5 năm
Phải trả cho người bán	1.160.500.350	-	-
Người mua trả tiền trước	25.278.000	-	-
Vay và nợ	1.718.036.520	4.859.534.220	-
Phải trả người lao động	278.325.108	-	-
Chi phí phải trả	91.265.514	-	-
Các khoản phải trả phải nộp khác	105.405.000	-	-
Cộng	3.378.810.492	4.859.534.220	-

Công ty cho rằng mức độ tập trung rủi ro đối với việc trả nợ là thấp. Công ty có khả năng thanh toán các khoản nợ đến hạn từ dòng tiền từ hoạt động kinh doanh và tiền thu từ các tài sản tài chính đáo hạn.

5.3 Tài sản đảm bảo

a. Tài sản thế chấp cho đơn vị khác

Tại ngày 31/12/2016, Công ty thế chấp Quyền sử dụng đất, Quyền sở hữu nhà ở và tài sản khác gắn liền với đất theo giấy chứng nhận số BG216135 tại tỉnh Bình Phước. Mục đích đảm bảo thực hiện Hợp đồng vay tiền số 0108/2016/HDVT-VM ngày 04/08/2016 ký với bà Hoàng Hải Yến.

b. Tài sản nhận thế chấp của đơn vị khác

Tại ngày 31/12/2016, Công ty không nắm giữ bất kỳ tài sản thế chấp nào của đơn vị khác.

6. ĐIỀU CHỈNH TRONG BÁO CÁO TÀI CHÍNH NĂM TRƯỚC DO CÁC THAY ĐỔI TRONG CHÍNH SÁCH KẾ TOÁN CỦA NĂM NAY

Không có

7. THÔNG TIN VỀ HOẠT ĐỘNG LIÊN TỤC

Không có bất kỳ sự kiện nào gây ra sự nghi ngờ lớn về khả năng hoạt động liên tục và Công ty không có ý định cũng như buộc phải ngừng hoạt động, hoặc thu hẹp đáng kể quy mô hoạt động của mình.

8. THÔNG TIN VỀ SỐ LIỆU SO SÁNH

Số liệu so sánh là số liệu trên Báo cáo tài chính cho năm tài chính kết thúc ngày 31 tháng 12 năm 2015 đã được kiểm toán bởi Công ty TNHH Dịch vụ Tư vấn Tài chính Kế toán và kiểm toán Phía Nam (AASCS).

Bình Phước, ngày 15 tháng 01 năm 2017

Người lập biểu

Nguyễn Thị Phương

Kế toán trưởng

Vũ Thu Thủy



Đặng Nhị Nương