


TẬP ĐOÀN ĐIỆN LỰC VIỆT NAM
CÔNG TY CỔ PHẦN TƯ VẤN XÂY DỰNG ĐIỆN 3



BÁO CÁO
QUYẾT TOÁN TÀI CHÍNH
Quý I – Năm 2017



TP. Hồ Chí Minh

04/2017

EVNPECC3




CÔNG TY CỔ PHẦN TƯ VẤN XÂY DỰNG ĐIỆN 3
POWER ENGINEERING CONSULTING JOINT STOCK COMPANY 3

BẢNG CÂN ĐỐI KẾ TOÁN

Chi tiêu	Mã chi tiêu	Thuyết minh	Số cuối kỳ	Số đầu năm
TÀI SẢN			-	-
A- TÀI SẢN NGẮN HẠN	100		175 639 268 923	207 382 382 520
I. Tiền và các khoản tương đương tiền	110		51 788 472 686	79 420 409 305
1. Tiền	111	V.1	40 166 536 686	56 798 473 305
2. Các khoản tương đương tiền	112		11 621 936 000	22 621 936 000
II. Các khoản đầu tư tài chính ngắn hạn	120		817 090 000	817 090 000
1. Chứng khoán kinh doanh	121		220 790 000	220 790 000
1. Dự phòng giảm giá chứng khoán kinh doanh	122		-	-
1. Đầu tư nắm giữ đến ngày đáo hạn	123		596 300 000	596 300 000
III. Các khoản phải thu ngắn hạn	130		88 284 153 983	94 186 059 111
1. Phải thu ngắn hạn của khách hàng	131	V.3	72 690 049 843	74 657 841 722
2. Trả trước cho người bán ngắn hạn	132		17 873 834 112	18 529 695 867
3. Phải thu nội bộ ngắn hạn	133		-	-
4. Phải thu theo tiến độ kế hoạch hợp đồng xây dựng	134		-	-
5. Phải thu về cho vay ngắn hạn	135		-	-
6. Phải thu ngắn hạn khác	136	V.4	4 837 890 555	8 130 784 249
7. Dự phòng phải thu ngắn hạn khó đòi	137		(7 117 620 527)	(7 132 262 727)
8. Tài sản thiếu chờ xử lý	139		-	-
IV. Hàng tồn kho	140		34 341 957 093	32 823 111 492
1. Hàng tồn kho	141	V.7	34 341 957 093	32 823 111 492
2. Dự phòng giảm giá hàng tồn kho	149		-	-
V. Tài sản ngắn hạn khác	150		407 595 161	135 712 612
1. Chi phí trả trước ngắn hạn	151	V.13a	407 595 161	135 712 612
2. Thuế GTGT được khấu trừ	152		-	-
3. Thuế và các khoản khác phải thu Nhà nước	153		-	-
4. Giao dịch mua bán lại trái phiếu Chính phủ	154		-	-
5. Tài sản ngắn hạn khác	155		-	-
B. TÀI SẢN DÀI HẠN	200		51 900 594 410	52 079 861 720
I. Các khoản phải thu dài hạn	210		153 000 000	153 000 000
1. Phải thu dài hạn của khách hàng	211		-	-
2. Trả trước cho người bán dài hạn	212		-	-
3. Vốn kinh doanh ở đơn vị trực thuộc	213		-	-
4. Phải thu nội bộ dài hạn	214		-	-
5. Phải thu về cho vay dài hạn	215		-	-
6. Phải thu dài hạn khác	216		153 000 000	153 000 000
7. Dự phòng phải thu dài hạn khó đòi	219		-	-
II. Tài sản cố định	220		29 921 104 107	29 818 962 463
1. Tài sản cố định hữu hình	221	V.9	19 446 346 370	19 965 552 385
- Nguyên giá	222		46 812 809 517	46 543 359 517
- Giá trị hao mòn lũy kế	223		(27 366 463 147)	(26 577 807 132)
2. Tài sản cố định thuê tài chính	224		-	-
- Nguyên giá	225		-	-
- Giá trị hao mòn lũy kế	226		-	-
3. Tài sản cố định vô hình	227	V.10	10 474 757 737	9 853 410 078
- Nguyên giá	228		14 391 197 795	13 616 194 379
- Giá trị hao mòn lũy kế	229		(3 916 440 058)	(3 762 784 301)
III. Bất động sản đầu tư	230		-	-
- Nguyên giá	231		-	-
- Giá trị hao mòn lũy kế	232		-	-
IV. Tài sản dở dang dài hạn	240	V.8	311 190 280	311 190 280
1. Chi phí sản xuất, kinh doanh dở dang dài hạn	241		-	-
2. Chi phí xây dựng cơ bản dở dang	242		311 190 280	311 190 280
V. Đầu tư tài chính dài hạn	250		19 450 000 000	19 450 000 000
1. Đầu tư vào công ty con	251		-	-
2. Đầu tư vào công ty liên kết, liên doanh	252		-	-
3. Đầu tư góp vốn vào đơn vị khác	253	V.2	19 450 000 000	19 450 000 000
4. Dự phòng đầu tư tài chính dài hạn	254		-	-
5. Đầu tư nắm giữ đến ngày đáo hạn	255		-	-
VI. Tài sản dài hạn khác	260		2 065 300 023	2 346 708 977
1. Chi phí trả trước dài hạn	261		2 065 300 023	2 346 708 977
2. Tài sản thuế thu nhập hoãn lại	262		-	-
3. Thiết bị, vật tư, phụ tùng thay thế dài hạn	263		-	-
4. Tài sản dài hạn khác	268		-	-
5. Lợi thế thương mại	269		-	-
TỔNG CỘNG TÀI SẢN	270		227 539 863 333	259 462 244 240

Chỉ tiêu	Mã chỉ tiêu	Thuyết minh	Số cuối kỳ	Số đầu năm
NGUỒN VỐN			-	-
A. NỢ PHẢI TRẢ	300		138 285 992 714	172 371 348 955
I. Nợ ngắn hạn	310		138 285 992 714	172 371 348 955
1. Phải trả người bán ngắn hạn	311	V.16	5 597 971 093	6 575 795 150
2. Người mua trả tiền trước ngắn hạn	312		63 398 798 214	66 302 064 711
3. Thuế và các khoản phải nộp nhà nước	313	V.17	2 905 011 957	5 921 082 664
4. Phải trả người lao động	314		44 731 416 427	78 484 930 289
5. Chi phí phải trả ngắn hạn	315	V.18	6 573 972 123	6 782 365 633
6. Phải trả nội bộ ngắn hạn	316		-	-
7. Phải trả theo tiến độ kế hoạch hợp đồng xây dựng	317		-	-
8. Doanh thu chưa thực hiện ngắn hạn	318		-	-
9. Phải trả ngắn hạn khác	319	V.19	14 949 879 793	7 708 667 401
10. Vay và nợ thuê tài chính ngắn hạn	320		-	-
11. Dự phòng phải trả ngắn hạn	321		-	-
12. Quỹ khen thưởng phúc lợi	322		128 943 107	596 443 107
13. Quỹ bình ổn giá	323		-	-
14. Giao dịch mua bán lại trái phiếu Chính phủ	324		-	-
II. Nợ dài hạn	330		-	-
1. Phải trả người bán dài hạn	331		-	-
2. Người mua trả tiền trước dài hạn	332		-	-
3. Chi phí phải trả dài hạn	333		-	-
4. Phải trả nội bộ về vốn kinh doanh	334		-	-
5. Phải trả nội bộ dài hạn	335		-	-
6. Doanh thu chưa thực hiện dài hạn	336		-	-
7. Phải trả dài hạn khác	337		-	-
8. Vay và nợ thuê tài chính dài hạn	338		-	-
9. Trái phiếu chuyển đổi	339		-	-
10. Cổ phiếu ưu đãi	340		-	-
11. Thuế thu nhập hoãn lại phải trả	341		-	-
12. Dự phòng phải trả dài hạn	342		-	-
13. Quỹ phát triển khoa học và công nghệ	343		-	-
B.VỐN CHỦ SỞ HỮU	400		89 253 870 619	87 090 895 285
I. Vốn chủ sở hữu	410	V.25	89 253 870 619	87 090 895 285
1. Vốn góp của chủ sở hữu	411		40 571 640 000	40 571 640 000
- Cổ phiếu phổ thông có quyền biểu quyết	411a		40 571 640 000	40 751 640 000
- Cổ phiếu ưu đãi	411b		-	-
2. Thặng dư vốn cổ phần	412		45 000 000	45 000 000
3. Quyền chọn chuyển đổi trái phiếu	413		-	-
4. Vốn khác của chủ sở hữu	414		-	-
5. Cổ phiếu quỹ	415		(140 000)	(140 000)
6. Chênh lệch đánh giá lại tài sản	416		-	-
7. Chênh lệch tỷ giá hối đoái	417		-	-
8. Quỹ đầu tư phát triển	418		32 378 928 577	32 378 928 577
9. Quỹ hỗ trợ sắp xếp doanh nghiệp	419		-	-
10. Quỹ khác thuộc vốn chủ sở hữu	420		-	-
11. Lợi nhuận sau thuế chưa phân phối	421		16 258 442 042	14 095 466 708
- LNST chưa phân phối lũy kế đến cuối kỳ trước	421a		14 095 466 708	14 095 466 708
- LNST chưa phân phối kỳ này	421b		2 162 975 334	-
12. Nguồn vốn đầu tư XDCB	422		-	-
13. Lợi ích cổ đông không kiểm soát	429		-	-
II. Nguồn kinh phí và quỹ khác	430		-	-
1. Nguồn kinh phí	431		-	-
2. Nguồn kinh phí đã hình thành TSCĐ	432		-	-
TỔNG CỘNG NGUỒN VỐN	440		227 539 863 333	259 462 244 240

Người lập biểu




Nguyễn Trần Phương Thúy

Trưởng phòng TCKT




Phạm Hoàng Vinh



Hồ Chí Minh, ngày 18 tháng 04 năm 2017

Tổng Giám đốc



Thái Tuấn Tài

BÁO CÁO KẾT QUẢ KINH DOANH

Chỉ tiêu	Mã số	Thuyết minh	Quý này		Số lũy kế từ đầu năm đến cuối quý này	
			Năm nay	Năm trước	Năm nay	Năm trước
1. Doanh thu bán hàng và cung cấp dịch vụ	01	VI.1	71 800 655 976	67 280 742 807	71 800 655 976	67 280 742 807
2. Các khoản giảm trừ doanh thu	02	VI.2	-	-	-	-
3. Doanh thu thuần về bán hàng và cung cấp dịch vụ (10 = 01 - 02)	10		71 800 655 976	67 280 742 807	71 800 655 976	67 280 742 807
4. Giá vốn hàng bán	11	VI.3	55 616 557 514	53 251 732 571	55 616 557 514	53 251 732 571
5. Lợi nhuận gộp về bán hàng và cung cấp dịch vụ (20=10-11)	20		16 184 098 462	14 029 010 236	16 184 098 462	14 029 010 236
6. Doanh thu hoạt động tài chính	21	VI.4	271 095 968	120 211 540	271 095 968	120 211 540
7. Chi phí tài chính	22	VI.5	97 977 501	64 771 216	97 977 501	64 771 216
- Trong đó: Chi phí lãi vay	23					
8. Phần lãi lỗ trong công ty liên doanh liên kết	24					
9. Chi phí bán hàng	25	VI.8	3 309 445 723	2 106 636 795	3 309 445 723	2 106 636 795
10. Chi phí quản lý doanh nghiệp	26	VI.8	10 334 506 584	9 807 722 062	10 334 506 584	9 807 722 062
11. Lợi nhuận thuần từ hoạt động kinh doanh {30=20+(21-22)+24-(25+26)} :	30		2 713 264 622	2 170 091 703	2 713 264 622	2 170 091 703
12. Thu nhập khác	31	VI.6	454 545		454 545	
13. Chi phí khác	32	VI.7		42 571 593		42 571 593
14. Lợi nhuận khác(40=31-32)	40		454 545	(42 571 593)	454 545	(42 571 593)
15. Tổng lợi nhuận kế toán trước thuế (50=30+40)	50		2 713 719 167	2 127 520 110	2 713 719 167	2 127 520 110
16. Chi phí thuế TNDN hiện hành	51	VI.10	550 743 833	434 504 022	550 743 833	434 504 022
17. Chi phí thuế TNDN hoãn lại	52	VI.11	-	-	-	-
18. Lợi nhuận sau thuế thu nhập doanh nghiệp (60=50-51-52)	60		2 162 975 334	1 693 016 088	2 162 975 334	1 693 016 088
18.1 Lợi nhuận sau thuế của công ty mẹ	61		-	-	-	-
18.2 Lợi nhuận sau thuế của cổ đông không kiểm soát	62					
19. Lãi cơ bản trên cổ phiếu(*)	70		533	501	533	501
20. Lãi suy giảm trên cổ phiếu	71					

TP. Hồ Chí Minh, ngày 18 tháng 04 năm 2017

Người lập biểu

Trưởng phòng TCKT

Tổng Giám đốc









Nguyễn Trần Phương Thúy


Phạm Hoàng Vinh

Thái Tuấn Tài

BÁO CÁO LƯU CHUYỂN TIỀN TỆ
(Theo phương pháp gián tiếp)

Chỉ tiêu	Mã số	Thuyết minh	Năm nay	Năm trước
I. Lưu chuyển tiền từ hoạt động kinh doanh				
1. Lợi nhuận trước thuế	01		2 713 719 167	2 127 520 110
2. Điều chỉnh cho các khoản			-	-
- Khấu hao TSCĐ	02		942 311 772	720 957 106
- Các khoản dự phòng	03		(14 642 200)	
- Lãi, lỗ chênh lệch tỷ giá hối đoái chưa thực hiện	04			
- Lãi, lỗ từ hoạt động đầu tư	05		(187 089 737)	(98 571 634)
- Chi phí lãi vay	06		-	
- Các khoản điều chỉnh khác	07			
3. Lợi nhuận từ hoạt động kinh doanh trước thay đổi vốn lưu động	08		3 454 299 002	2 749 905 582
- Tăng, giảm các khoản phải thu	09		(1 563 288 674)	(7 623 659 508)
- Tăng, giảm hàng tồn kho	10		(1 518 845 601)	587 932 778
- Tăng, giảm các khoản phải trả (Không kể lãi vay phải trả, thuế thu nhập doanh nghiệp phải nộp)	11		(26 246 006 710)	(10 090 144 760)
- Tăng, giảm chi phí trả trước	12		9 526 405	154 087 166
- Tăng giảm chứng khoán kinh doanh	13			
- Tiền lãi vay đã trả	14		-	
- Thuế thu nhập doanh nghiệp đã nộp	15		(1 483 638 303)	(1 176 537 317)
- Tiền thu khác từ hoạt động kinh doanh	16			10 000 000
- Tiền chi khác cho hoạt động kinh doanh	17		(467 500 000)	(252 800 000)
Lưu chuyển tiền thuần từ hoạt động kinh doanh	20		(27 815 453 881)	(15 641 216 059)
II. Lưu chuyển tiền từ hoạt động đầu tư			-	-
1. Tiền chi để mua sắm, xây dựng TSCĐ và các tài sản dài hạn khác	21			(1 592 261 596)
2. Tiền thu từ thanh lý, nhượng bán TSCĐ và các tài sản dài hạn khác	22		-	
3. Tiền chi cho vay, mua các công cụ nợ của đơn vị khác	23		-	
4. Tiền thu hồi cho vay, bán lại các công cụ nợ của đơn vị khác	24			4 769 416 666
5. Tiền chi đầu tư góp vốn vào đơn vị khác	25			
6. Tiền thu hồi đầu tư góp vốn vào đơn vị khác	26		-	
7. Tiền thu lãi cho vay, cổ tức và lợi nhuận được chia	27		187 089 737	98 571 634
Lưu chuyển tiền thuần từ hoạt động đầu tư	30		187 089 737	3 275 726 704
III. Lưu chuyển tiền từ hoạt động tài chính			-	-
1. Tiền thu từ phát hành cổ phiếu, nhận vốn góp của chủ sở hữu	31		-	-
2. Tiền chi trả vốn góp cho các chủ sở hữu, mua lại cổ phiếu của doanh nghiệp	32		-	-
2. Tiền vay ngắn hạn, dài hạn nhận được	33		-	
4. Tiền chi trả nợ gốc vay	34		-	
5. Tiền chi trả nợ thuê tài chính	35		-	
6. Cổ tức, lợi nhuận đã trả cho chủ sở hữu	36		(3 572 475)	(27 973 035)
Lưu chuyển tiền thuần từ hoạt động tài chính	40		(3 572 475)	(27 973 035)
Lưu chuyển tiền thuần trong năm (50 = 20+30+40)	50		(27 631 936 619)	(12 393 462 390)
Tiền và tương đương tiền đầu năm	60		79 420 409 305	51 134 559 843
Ảnh hưởng của thay đổi tỷ giá hối đoái quy đổi ngoại tệ	61			
Tiền và tương đương tiền cuối kỳ (70=50+60+61)	70		51 788 472 686	38 741 097 453

Người lập biểu



Nguyễn Trần Phương Thúy

Trưởng phòng TCKT



Phạm Hoàng Vinh

TP. Hồ Chí Minh, ngày 18 tháng 04 năm 2017

Tổng Giám đốc



Thái Tuấn Tài

THUYẾT MINH BÁO CÁO TÀI CHÍNH

1. ĐẶC ĐIỂM HOẠT ĐỘNG CỦA DOANH NGHIỆP

1.1 HÌNH THỨC SỞ HỮU VỐN

Công ty Cổ phần Tư vấn Xây dựng Điện 3 (sau đây gọi tắt là “Công ty”) tên tiếng Anh là Power Engineering Consulting Joint Stock Company 3, viết tắt là PECC3, được chuyển đổi trên cơ sở cổ phần hóa từ Công ty Tư vấn Xây dựng Điện 3, doanh nghiệp nhà nước thuộc Tập đoàn Điện lực Việt Nam theo Quyết định số 335/QĐ-BCN ngày 26/01/2007 của Bộ trưởng Bộ Công nghiệp (nay là Bộ Công thương). Hiện tại, Công ty đang hoạt động theo Giấy Chứng nhận Đăng ký doanh nghiệp, mã số doanh nghiệp 0301475102, do Sở Kế hoạch và Đầu tư Thành phố Hồ Chí Minh cấp lần đầu ngày 17/11/2011, đăng ký thay đổi lần thứ 7 ngày 29/07/2016.

Vốn điều lệ của Công ty theo Giấy chứng nhận đăng ký doanh nghiệp mới nhất là 40.571.640.000 đồng chia thành 4.057.164 cổ phần với mệnh giá cổ phần là 10.000 đồng/cổ phần. Trong đó, Tập đoàn Điện lực Việt Nam nắm giữ 1.978.988 cổ phần tương ứng 19.789.880.000 đồng, chiếm 48,78% vốn điều lệ; Tổng Công ty Điện lực TP.HCM nắm giữ 506.566 cổ phần tương ứng 5.065.660.000 đồng, chiếm 12,49% vốn điều lệ, các cổ đông khác nắm giữ 1.571.610 cổ phần tương ứng 15.716.100.000 đồng, chiếm 38,74% vốn điều lệ.

Trụ sở chính của Công ty đặt tại số 32 Ngô Thời Nhiệm, Quận 3, Thành phố Hồ Chí Minh.

Ngày 01 tháng 12 năm 2009, Công ty đã chính thức niêm yết cổ phiếu trên thị trường chứng khoán tại Sở Giao dịch Chứng khoán Hà Nội với mã cổ phiếu là: TV3.

1.2 LĨNH VỰC KINH DOANH

Lĩnh vực kinh doanh của Công ty là dịch vụ xây dựng công trình điện và công trình dân dụng.

1.3 NGÀNH NGHỀ KINH DOANH VÀ HOẠT ĐỘNG CHÍNH

Hoạt động kinh doanh chính của Công ty bao gồm:

- Kiểm định chất lượng xây dựng; chứng nhận đủ điều kiện đảm bảo an toàn chịu lực và chứng nhận chất lượng công trình xây dựng;
- Đo đạc bản đồ và vẽ bản đồ địa chính;
- Lập quy hoạch các dự án đầu tư, phát triển điện lực;
- Lập báo cáo đầu tư, dự án đầu tư; lập hồ sơ đầu thầu dự án các nhà máy điện (thủy-nhiệt điện-nguồn và lưới điện), dự án xây dựng công trình dân dụng, công nghiệp; dự án năng lượng tái tạo (năng lượng gió, năng lượng mặt trời, khí sinh học, địa nhiệt); dự án đường dây tải điện và trạm biến áp;
- Lập tổng dự toán công trình, Quản lý dự án đầu tư xây dựng công trình nguồn và lưới điện, thí nghiệm mẫu đất, đá, cát nước, kết cấu bê tông, thép và vật liệu xây dựng;
- Thi công khoan phụt bê tông, xử lý nền móng công trình xây dựng;
- Khảo sát địa chất xây dựng công trình, thiết kế đo đạc địa hình công trình;
- Thiết kế công trình điện năng (nhà máy điện, đường dây tải điện, trạm biến thế); Thiết kế công trình thủy lợi (đập, đường hầm, cống, kênh tưới, công trình bảo vệ bờ sông);
- Thiết kế tổng mặt bằng xây dựng công trình; thiết kế kiến trúc công trình dân dụng và công nghiệp; thiết kế kết cấu công trình dân dụng và công nghiệp;
- Giám sát thi công xây dựng công trình thủy lợi, thủy điện; Giám sát thi công xây dựng công trình dân dụng và công nghiệp; Giám sát công tác khảo sát địa chất công trình. Giám sát công tác lắp đặt phân điện công trình công nghiệp. Giám sát công tác phân điện và thiết bị điện công trình đường dây và trạm biến áp;

- Tư vấn quản lý dự án. Thiết kế hệ thống thông tin liên lạc công trình dân dụng và công nghiệp;
- Thẩm tra thiết kế công trình;
- Tư vấn lập hồ sơ: đền bù giải phóng mặt bằng, di dân tái định canh, định cư các công trình nguồn, lưới điện và các công trình xây dựng khác;
- Thiết kế xây dựng công trình hạ tầng kỹ thuật. Thiết kế công trình đường bộ;
- Giám sát thi công xây dựng công trình đường bộ. Giám sát công tác xây dựng và hoàn thiện công trình cấp thoát nước theo tuyến; Giám sát xây dựng và hoàn thiện công trình đường bộ;
- Giám sát công tác xây dựng và hoàn thiện công trình cầu-đường bộ;
- Giám sát công tác xây dựng và hoàn thiện công trình hạ tầng kỹ thuật;
- Lập hồ sơ đánh giá tác động môi trường;
- Đầu tư xây dựng kinh doanh công trình nguồn điện, công trình dân dụng công nghiệp, giao thông, thủy lợi, thủy điện;
- Khoan thăm dò, kiểm tra lấy mẫu thử để đo chỉ tiêu vật lý, địa chất;
- Kiểm định chất lượng công trình. Dịch vụ thí nghiệm kiểm tra độ bền cơ học bê tông, kết cấu, vật liệu xây dựng. Khoan phun chống thấm, gia cố xử lý nền móng công trình xây dựng;
- Kinh doanh bất động sản;
- Gia công chế tạo, lắp đặt các thiết bị điện sinh hoạt và công nghiệp (trừ gia công cơ khí, tái chế phế thải, xi mạ điện)./.

1.4 CHU KỲ SẢN XUẤT, KINH DOANH THÔNG THƯỜNG

Hoạt động kinh doanh chủ yếu của Công ty là tư vấn khảo sát, thiết kế, giám sát thi công các công trình xây dựng điện. Theo đó chu kỳ sản xuất kinh doanh của Công ty thông thường phụ thuộc theo tiến độ chung của dự án, do đó các công trình có thể kéo dài trong 1 năm hoặc hơn.

1.5 ĐẶC ĐIỂM HOẠT ĐỘNG CỦA DOANH NGHIỆP TRONG KỲ KẾ TOÁN CÓ ẢNH HƯỞNG ĐẾN BÁO CÁO TÀI CHÍNH

Hoạt động kinh doanh chủ yếu của công ty là tư vấn khảo sát, thiết kế, giám sát thi công các công trình xây dựng điện.

Khách hàng của Công ty chủ yếu là các Công ty trong Tập đoàn Điện lực Việt Nam, theo đó, số lượng khách hàng phụ thuộc vào chất lượng và trình độ của các kỹ sư nhằm giúp tăng năng lực cạnh tranh so với các công ty trong cùng ngành. Bên cạnh đó, vấn đề về đầu tư phát triển mở rộng và nâng cấp các công trình điện cũng như việc Công ty thực hiện tiết kiệm chi phí phù hợp cũng ảnh hưởng lớn đến kết quả hoạt động của Công ty.

1.6 CẤU TRÚC DOANH NGHIỆP

Công ty không có công ty con, công ty liên kết liên doanh.

Công ty có các chi nhánh và đơn vị phụ thuộc như sau:

<u>Tên đơn vị</u>	<u>Địa chỉ</u>	<u>Hoạt động kinh doanh chính</u>
-Chi Nhánh Miền Trung	Đường 23/10 KDC Tây Cầu Dứa, xã Vĩnh Hiệp, TP.Nha Trang, Tỉnh Khánh Hòa	Tư Vấn, khảo sát thiết kế
-Xí nghiệp Khảo Sát và Xây dựng Điện	32 Ngô Thời Nhiệm, Quận 3, TP. Hồ Chí Minh	Tư Vấn, khảo sát thiết kế

1.7 TUYÊN BỐ VỀ KHẢ NĂNG SO SÁNH THÔNG TIN TRÊN BÁO CÁO TÀI CHÍNH

Số liệu so sánh trên Báo cáo tài chính là số liệu trên Báo cáo tài chính cho năm tài chính kết thúc tại ngày 31/12/2014 của Công ty đã được kiểm toán. Số liệu này đã được phân loại lại cho phù hợp để so sánh với số liệu năm nay theo quy định của Thông tư 200/2014/TT-BTC của Bộ Tài chính về hướng dẫn chế độ kế toán doanh nghiệp.

2. KỶ KẾ TOÁN, ĐƠN VỊ TIỀN TỆ SỬ DỤNG TRONG KẾ TOÁN

2.1 KỶ KẾ TOÁN

Kỳ kế toán năm bắt đầu từ ngày 01/01 và kết thúc vào ngày 31/12 năm dương lịch hàng năm.

2.2 ĐƠN VỊ TIỀN TỆ SỬ DỤNG TRONG KẾ TOÁN

Đơn vị tiền tệ sử dụng trong kế toán: Đồng Việt Nam (VND).

3 CHUẨN MỰC VÀ CHẾ ĐỘ KẾ TOÁN ÁP DỤNG

3.1 CHẾ ĐỘ KẾ TOÁN ÁP DỤNG

Công ty áp dụng Chế độ Kế toán doanh nghiệp ban hành theo Thông tư 200/TT-BTC ngày 22/12/2014 (“Thông tư 200”) của Bộ Tài chính, thay thế cho Chế độ kế toán doanh nghiệp ban hành theo Quyết định số 15/2006/QĐ-BTC ngày 20/3/2006 và Thông tư số 244/2009/TT-BTC ngày 31/12/2009 của Bộ Tài chính.

Báo cáo tài chính cho năm tài chính kết thúc ngày 31/12/2015 của Công ty Cổ phần Tư vấn Xây dựng Điện 3 được lập trên cơ sở hợp cộng Báo cáo tài chính của Khối Văn phòng Công ty và Báo cáo tài chính của hai Chi nhánh trực thuộc là Chi nhánh Miền Trung và Xí nghiệp Khảo Sát và Xây dựng điện.

3.2 TUYÊN BỐ VỀ TUÂN THỦ CHUẨN MỰC KẾ TOÁN VÀ CHẾ ĐỘ KẾ TOÁN

Công ty tuân thủ các Chuẩn mực và Chế độ kế toán Việt Nam hiện hành để lập và trình bày các Báo cáo tài chính tổng hợp cho giai đoạn từ ngày 01/10/2016 đến 31/12/2016.

4. CÁC CHÍNH SÁCH KẾ TOÁN CHỦ YẾU

4.1 NGUYÊN TẮC KẾ TOÁN TIỀN VÀ CÁC KHOẢN TƯƠNG ĐƯƠNG TIỀN

Tiền và các khoản tương đương tiền bao gồm tiền tại quỹ, tiền gửi ngân hàng không kỳ hạn, tiền đang chuyển, các khoản ký cược, ký quỹ, tiền gửi ngân hàng có kỳ hạn gốc không quá 3 tháng có khả năng thanh khoản cao, có khả năng chuyển đổi dễ dàng thành một lượng tiền xác định và ít rủi ro liên quan đến việc biến động giá trị chuyển đổi của các khoản này.

4.2 NGUYÊN TẮC KẾ TOÁN CÁC KHOẢN ĐẦU TƯ TÀI CHÍNH

Các khoản đầu tư nắm giữ đến ngày đáo hạn gồm các khoản tiền gửi ngân hàng có kỳ hạn gốc trên 03 tháng. Khi lập Báo cáo tài chính, kế toán căn cứ vào kỳ hạn còn lại (dưới 12 tháng hay từ 12 tháng trở lên kể từ thời điểm báo cáo) để trình bày là tài sản ngắn hạn hoặc dài hạn. Các khoản đầu tư nắm giữ đến ngày đáo hạn nếu chưa được lập dự phòng phải thu khó đòi theo quy định của pháp luật, kế toán đánh giá khả năng thu hồi để ghi nhận vào Báo cáo kết quả hoạt động kinh doanh trong kỳ hoặc thuyết minh trên Báo cáo tài chính.

Các khoản đầu tư vào đơn vị khác gồm các khoản đầu tư góp vốn với mục đích nắm giữ lâu dài. Giá phí các khoản đầu tư được phản ánh theo giá gốc, bao gồm giá mua cộng các chi phí liên quan trực tiếp đến việc đầu tư. Thời điểm ghi nhận các khoản đầu tư tài chính dài hạn là thời điểm chính thức có quyền sở hữu. Khi lập Báo cáo tài chính, Công ty xác định giá trị khoản đầu tư bị tổn thất để trích lập dự phòng tổn thất đầu tư.

4.3 CÁC KHOẢN PHẢI THU VÀ DỰ PHÒNG NỢ PHẢI THU KHÓ ĐÒI

Các khoản phải thu được trình bày theo giá trị ghi sổ trừ đi khoản dự phòng phải thu khó đòi và được phân loại trên bảng cân đối kế toán theo thời hạn thanh toán ước tính, phụ thuộc vào thời điểm phê duyệt kỹ thuật hồ sơ thiết kế.

Công ty thực hiện trích lập dự phòng theo Thông tư số 228/2009/TT-BTC ngày 07/12/2009 của Bộ Tài chính về việc “Hướng dẫn chế độ trích lập và sử dụng các khoản dự phòng giảm giá hàng tồn kho, tổn thất các khoản đầu tư tài chính, nợ phải thu khó đòi và bảo hành sản phẩm, hàng hoá, công trình xây lắp tại doanh nghiệp” và Thông tư 89/2013/TT-BTC ngày 28/06/2013 sửa đổi, bổ sung Thông tư 228/2009/TT-BTC.

4.4 NGUYÊN TẮC KẾ TOÁN HÀNG TỒN KHO

Hàng tồn kho được xác định trên cơ sở giá thấp hơn giữa giá gốc và giá trị thuần có thể thực hiện được. Giá gốc hàng tồn kho bao gồm chi phí mua, chi phí chế biến và các chi phí liên quan trực tiếp khác phát sinh để có được hàng tồn kho ở địa điểm và trạng thái hiện tại. Giá trị thuần có thể thực hiện được là giá bán ước tính của hàng tồn kho trong kỳ sản xuất kinh doanh bình thường trừ chi phí ước tính để hoàn thành sản phẩm và chi phí ước tính cho việc tiêu thụ chúng.

Giá hàng xuất kho được tính theo phương pháp bình quân gia quyền thời điểm.

Hàng tồn kho được hạch toán theo phương pháp kê khai thường xuyên.

4. CÁC CHÍNH SÁCH KẾ TOÁN CHỦ YẾU (TIẾP)

4.4 NGUYÊN TẮC KẾ TOÁN HÀNG TỒN KHO (TIẾP)

Công ty thực hiện trích lập dự phòng theo Thông tư số 228/2009/TT-BTC ngày 07/12/2009 của Bộ Tài chính về việc “Hướng dẫn chế độ trích lập và sử dụng các khoản dự phòng giảm giá hàng tồn kho, tổn thất các khoản đầu tư tài chính, nợ phải thu khó đòi và bảo hành sản phẩm, hàng hoá, công trình xây lắp tại doanh nghiệp” và Thông tư số 89/2013/TT-BTC ngày 28/6/2013 sửa đổi, bổ sung Thông tư 228.

4.5 NGUYÊN TẮC GHI NHẬN VÀ KHẤU HAO TÀI SẢN CỐ ĐỊNH

Tài sản cố định được phản ánh theo nguyên giá và hao mòn lũy kế. Nguyên giá tài sản cố định hữu hình mua sắm bao gồm giá mua và toàn bộ các chi phí liên quan trực tiếp đến việc đưa tài sản vào trạng thái sẵn sàng sử dụng.

Đối với các tài sản cố định đã đưa vào sử dụng nhưng chưa có quyết toán chính thức sẽ được tạm ghi tăng nguyên giá và trích khấu hao, khi có quyết toán chính thức sẽ điều chỉnh lại nguyên giá và khấu hao tương ứng.

Tỷ lệ khấu hao được xác định theo phương pháp đường thẳng, căn cứ vào thời gian sử dụng ước tính của tài sản, phù hợp với tỷ lệ khấu hao đã được quy định tại Thông tư số 45/2013/TT-BTC ngày 25/04/2013 của Bộ Tài chính về chế độ quản lý, sử dụng và trích khấu hao tài sản cố định.

Thời gian sử dụng của tài sản ước tính như sau:

Loại tài sản	Thời gian khấu hao (năm)
Nhà cửa, vật kiến trúc	12 - 50
Máy móc thiết bị	05 - 06
Phương tiện vận tải truyền dẫn	06 - 10
Thiết bị, dụng cụ quản lý	03 - 05

4.6 TÀI SẢN CỐ ĐỊNH VÔ HÌNH VÀ HAO MÒN

Tài sản cố định vô hình là giá trị quyền sử dụng đất của Công ty và phần mềm máy vi tính. Quyền sử dụng đất có thời hạn được trích khấu hao theo thời gian ghi trên Giấy chứng nhận Quyền sử dụng đất. Quyền sử dụng đất vô thời hạn thì không trích khấu hao. Phần mềm quản lý được trích khấu hao theo phương pháp đường thẳng trong 03 năm.

4.7 NGUYÊN TẮC KẾ TOÁN CHI PHÍ TRẢ TRƯỚC

Công cụ, dụng cụ

Các công cụ, dụng cụ đã được đưa vào sử dụng được phân bổ vào kết quả hoạt động kinh doanh trong kỳ theo phương pháp đường thẳng với thời gian không quá 3 năm.

Chi phí khác

Chi phí khác thể hiện chi phí chênh lệch khi xác định giá trị doanh nghiệp, chi phí phần mềm máy tính,...các chi phí này được phân bổ vào kết quả hoạt động kinh doanh trong năm theo phương pháp đường thẳng với thời gian không quá 3 năm.

4.8 CHI PHÍ PHẢI TRẢ

Các khoản chi phí thực tế đã phát sinh nhưng chưa chi trả do chưa có hóa đơn hoặc chưa đủ hồ sơ, tài liệu kế toán, được ghi nhận vào chi phí sản xuất, kinh doanh của kỳ báo cáo. Việc hạch toán các khoản chi phí phải trả vào chi phí sản xuất, kinh doanh trong kỳ phải thực hiện theo nguyên tắc phù hợp giữa doanh thu và chi phí phát sinh trong kỳ.

4.9 NGOẠI TỆ

Ngân hàng lựa chọn tỷ giá để áp dụng trong kế toán là Ngân hàng TMCP Đầu tư và Phát triển Việt Nam, Ngân hàng Nông nghiệp và Phát triển nông thôn và Ngân hàng TMCP An Bình.

Tỷ giá giao dịch thực tế áp dụng khi ghi nhận và đánh giá lại tài sản là tỷ giá mua ngoại tệ của các ngân hàng giao dịch tại thời điểm lập Báo cáo tài chính. Đối với các khoản ngoại tệ gửi ngân hàng thì tỷ giá thực tế khi đánh giá lại là tỷ giá mua của chính ngân hàng nơi doanh nghiệp mở tài khoản ngoại tệ.

Tỷ giá giao dịch thực tế khi đánh giá lại các khoản mục tiền tệ có gốc ngoại tệ được phân loại là nợ phải trả: là tỷ giá bán ngoại tệ của ngân hàng giao dịch tại thời điểm lập Báo cáo tài chính.

Tỷ giá giao dịch thực tế đối với các giao dịch bằng ngoại tệ phát sinh trong kỳ khi ghi nhận nợ phải thu là tỷ giá mua của ngân hàng giao dịch tại thời điểm phát sinh giao dịch. Tỷ giá áp dụng khi thu hồi các khoản nợ phải thu của khách hàng là tỷ giá ghi sổ thực tế đích danh cho từng đối tượng khách nợ. Trường hợp khách nợ có nhiều giao dịch thì tỷ giá thực tế đích danh được xác định là tỷ giá bình quân gia quyền di động các giao dịch của khách nợ đó.

Các nghiệp vụ phát sinh bằng các loại ngoại tệ được chuyển đổi theo tỷ giá giao dịch thực tế tại ngày phát sinh nghiệp vụ. Chênh lệch tỷ giá phát sinh từ các nghiệp vụ này được hạch toán vào Báo cáo Kết quả hoạt động kinh doanh.

Khoản chênh lệch tỷ giá hối đoái do việc đánh giá lại số dư cuối năm sau khi bù trừ chênh lệch tăng và chênh lệch giảm, số chênh lệch còn lại được hạch toán vào doanh thu hoạt động tài chính hoặc chi phí tài chính trong năm.

Lãi chênh lệch tỷ giá do đánh giá lại các khoản nợ phải trả bằng ngoại tệ cuối năm tài chính được bù trừ với lỗ chênh lệch tỷ giá do đánh giá lại các khoản nợ phải trả bằng ngoại tệ cuối năm tài chính. Sau khi bù trừ nếu còn lãi chênh lệch tỷ giá thì tính vào thu nhập khác trong thu nhập tính thuế, nếu lỗ chênh lệch tỷ giá thì tính vào chi phí sản xuất kinh doanh chính khi xác định thu nhập chịu thuế.

4.10 NGUYÊN TẮC GHI NHẬN VỐN CHỦ SỞ HỮU

Vốn đầu tư chủ sở hữu được ghi nhận theo số vốn thực góp của chủ sở hữu.

Thặng dư vốn cổ phần được ghi nhận theo số chênh lệch lớn hơn/ hoặc nhỏ hơn giữa giá thực tế phát hành và mệnh giá cổ phiếu khi phát hành cổ phiếu lần đầu, phát hành bổ sung hoặc tái phát hành cổ phiếu quỹ. Chi phí trực tiếp liên quan đến việc phát hành bổ sung cổ phiếu hoặc tái phát hành cổ phiếu quỹ được ghi giảm Thặng dư vốn cổ phần.

Cổ phiếu quỹ là cổ phiếu do Công ty phát hành và sau đó mua lại. Cổ phiếu quỹ được ghi nhận theo giá trị thực tế và trình bày trên Bảng Cân đối kế toán là một khoản ghi giảm vốn chủ sở hữu. Công ty không ghi nhận các khoản lãi (lỗ) khi mua, bán, phát hành hoặc hủy cổ phiếu quỹ.

Lợi nhuận sau thuế chưa phân phối là số lợi nhuận từ các hoạt động của doanh nghiệp sau khi trừ (-) các khoản điều chỉnh do áp dụng hồi tố thay đổi chính sách kế toán và điều chỉnh hồi tố sai sót trọng yếu của các năm trước.

Lợi nhuận sau thuế chưa phân phối có thể được chia cho các nhà đầu tư dựa trên tỷ lệ góp vốn sau khi được Đại Hội đồng cổ đông thông qua và sau khi đã trích lập các quỹ dự phòng theo Điều lệ Công ty và các quy định của pháp luật Việt Nam.

4.11 NGUYÊN TẮC VÀ PHƯƠNG PHÁP GHI NHẬN DOANH THU VÀ CHI PHÍ

Doanh thu được xác định khi Công ty có khả năng nhận được các lợi ích kinh tế có thể xác định một cách chắc chắn. Doanh thu thuần được xác định theo giá trị hợp lý của các khoản đã thu hoặc sẽ thu được sau khi trừ các khoản chiết khấu thương mại, giảm giá hàng bán, hàng bán bị trả lại. Đồng thời doanh thu được ghi nhận khi thoả mãn các điều kiện sau:

Doanh thu cung cấp dịch vụ

Doanh thu được ghi nhận khi kết quả giao dịch được xác định một cách đáng tin cậy và Công ty có khả năng thu được các lợi ích kinh tế từ giao dịch này. Doanh thu cung cấp dịch vụ được ghi nhận khi có bằng chứng về tỷ lệ dịch vụ cung cấp được hoàn thành tại ngày kết thúc niên độ kế toán (hoặc kỳ kế toán).

Doanh thu hoạt động tài chính

Lãi tiền gửi được ghi nhận trên cơ sở dồn tích, được xác định trên số dư các tài khoản tiền gửi và lãi suất áp dụng cho từng thời kỳ.

Lãi từ các khoản đầu tư được ghi nhận khi Công ty có quyền nhận khoản lãi.

Chi phí hoạt động sản xuất kinh doanh và giá vốn

Chi phí hoạt động sản xuất kinh doanh phát sinh, có liên quan đến việc hình thành doanh thu trong kỳ được tập hợp theo thực tế và trích trước theo đúng kỳ kế toán.

Việc ước tính khối lượng công việc làm cơ sở ghi nhận doanh thu căn cứ vào biên bản nghiệm thu, quyết toán từng đợt với Chủ đầu tư, Giám sát công trình. Do đó, giá vốn dịch vụ tư vấn, khảo sát, thiết kế được kết chuyển theo tỷ lệ phần trăm hoàn thành tương ứng với doanh thu đã ghi nhận.

4.12 NGUYÊN TẮC KẾ TOÁN THUẾ VÀ CÁC KHOẢN PHẢI NỘP NHÀ NƯỚC

Thuế thu nhập doanh nghiệp thể hiện tổng giá trị của số thuế phải trả hiện tại và số thuế hoãn lại.

Số thuế hiện tại phải trả được tính dựa trên thu nhập chịu thuế trong năm. Thu nhập chịu thuế khác với lợi nhuận thuần được trình bày trên Báo cáo Kết quả hoạt động kinh doanh vì không bao gồm các khoản thu nhập hay chi phí tính thuế hoặc được khấu trừ trong các năm khác (bao gồm cả lỗ mang sang, nếu có) và ngoài ra không bao gồm các chi tiêu không chịu thuế hoặc không được khấu trừ. Thuế thu nhập doanh nghiệp được tính theo thuế suất có hiệu lực tại ngày kết thúc niên độ kế toán là 20% tính trên thu nhập chịu thuế.

Việc xác định thuế thu nhập của Công ty căn cứ vào các quy định hiện hành về thuế. Tuy nhiên, những quy định này thay đổi theo từng thời kỳ và việc xác định sau cùng về thuế thu nhập doanh nghiệp tùy thuộc vào kết quả kiểm tra của cơ quan thuế có thẩm quyền.

Các loại thuế khác được áp dụng theo các luật thuế hiện hành tại Việt Nam.

4.13 CÔNG CỤ TÀI CHÍNH

Ghi nhận ban đầu

Tài sản tài chính

Tại ngày ghi nhận ban đầu, tài sản tài chính được ghi nhận theo giá gốc cộng các chi phí giao dịch có liên quan trực tiếp đến việc mua sắm tài sản tài chính đó.

Tài sản tài chính của Công ty bao gồm tiền mặt, tiền gửi ngắn hạn, các khoản phải thu khách hàng và các khoản phải thu khác, công cụ tài chính đã được niêm yết và chưa niêm yết.

Công nợ tài chính

Tại ngày ghi nhận ban đầu, công nợ tài chính được ghi nhận theo giá gốc trừ đi các chi phí giao dịch có liên quan trực tiếp đến việc phát hành công nợ tài chính đó.

Công nợ tài chính của Công ty bao gồm các khoản phải trả người bán và phải trả khác, các khoản nợ và các khoản vay.

Đánh giá lại sau lần ghi nhận ban đầu

Hiện tại, chưa có quy định về đánh giá lại công cụ tài chính sau ghi nhận ban đầu.

4.14 BÁO CÁO BỘ PHẬN

Hoạt động sản xuất kinh doanh chính của Công ty là tư vấn khảo sát thiết kế, theo đó, toàn bộ doanh thu phát sinh trong kỳ của Công ty là doanh thu liên quan đến hoạt động này. Vì vậy, Công ty không trình bày thuyết minh báo cáo bộ phận trong báo cáo tài chính cho năm tài chính này.

Phần lớn hoạt động của Công ty diễn ra trong lãnh thổ Việt Nam. Theo đó, không có sự khác biệt về hoạt động kinh doanh của Công ty theo khu vực địa lý.

Báo cáo bộ phận bao gồm các khoản mục phân bổ trực tiếp cho một bộ phận cũng như các bộ phận được phân chia theo một cơ sở hợp lý. Các khoản mục không được phân bổ bao gồm tài sản, nợ phải trả, doanh thu từ hoạt động tài chính, chi phí tài chính, chi phí bán hàng, chi phí quản lý doanh nghiệp, lãi hoặc lỗ khác và thuế Thu nhập doanh nghiệp.

4.15 BÊN LIÊN QUAN

Các bên được coi là liên quan nếu một bên có khả năng kiểm soát hoặc có ảnh hưởng đáng kể đối với bên kia trong việc ra quyết định các chính sách tài chính và hoạt động. Bên liên quan bao gồm:

- Những doanh nghiệp có quyền kiểm soát, hoặc bị kiểm soát trực tiếp hoặc gián tiếp thông qua một hoặc nhiều bên trung gian, hoặc dưới quyền bị kiểm soát chung với Công ty gồm Công ty mẹ, các công ty con cùng tập đoàn, các bên liên doanh, cơ sở kinh doanh được đồng kiểm soát, các công ty liên kết.
- Các cá nhân có quyền trực tiếp hoặc gián tiếp biểu quyết ở các doanh nghiệp báo cáo dẫn đến có ảnh hưởng đáng kể tới doanh nghiệp này, các nhân viên quản lý chủ chốt có quyền và trách nhiệm về việc lập kế hoạch, quản lý và kiểm soát các hoạt động của Công ty kể cả các thành viên mật thiết trong gia đình của các cá nhân này.
- Các doanh nghiệp do các cá nhân được nêu trên nắm trực tiếp hoặc gián tiếp quyền biểu quyết hoặc người đó có thể có ảnh hưởng đáng kể tới doanh nghiệp.

Theo đó, Bên liên quan của Công ty là các Công ty trong Tập đoàn Điện lực Việt Nam, các Công ty con và Công ty liên kết do Tập đoàn Điện lực Việt Nam đầu tư và chi phối, các thành viên Hội đồng Quản trị, Ban Tổng Giám đốc của Công ty và Các cổ đông nắm giữ số lượng cổ phiếu đáng kể.

5. TIỀN VÀ CÁC KHOẢN TƯƠNG ĐƯƠNG TIỀN

	Tại 31/03/2017	Tại 01/01/2017
	VND	VND
Tiền mặt	2 343 742 790	71 060 738
Tiền gửi ngân hàng không kỳ hạn	37 822 793 896	56 727 412 567
Các khoản tương đương tiền (*)	11 621 936 000	22 621 936 000
Cộng	51 788 472 686	79 420 409 305

(*): Là tiền gửi có kỳ hạn gốc từ 03 tháng trở xuống tại các Ngân hàng thương mại.

6. CÁC KHOẢN ĐẦU TƯ TÀI CHÍNH

	Tại 31/03/2017			Tại 01/01/2017		
	Giá gốc VND	Giá trị hợp lý VND	Dự phòng VND	Giá gốc VND	Giá trị hợp lý VND	Dự phòng VND
a) Chứng khoán kinh doanh	220 790 000	220 790 000		220 790 000	220 790 000	
- Công ty Cổ phần Thủy điện Miền Trung	220 790 000	220 790 000		220 790 000	220 790 000	
			Tại 31/03/2017			Tại 01/01/2017
		Giá gốc VND	Giá trị ghi sổ VND		Giá gốc VND	Giá trị ghi sổ VND
b) Đầu tư nắm giữ đến ngày đáo hạn		596 300 000	596 300 000		596 300 000	596 300 000
b1) Ngắn hạn		596 300 000	596 300 000		596 300 000	596 300 000
- Tiền gửi có kỳ hạn (1)		596 300 000	596 300 000		596 300 000	596 300 000
+ Ngân hàng TMCP An Bình						
+ Ngân hàng BIDV		596 300 000	596 300 000		596 300 000	596 300 000
b2) Dài hạn		0	0		0	0
c) Đầu tư góp vốn vào đơn vị khác			Tại 31/03/2017			Tại 01/01/2017
	Giá gốc VND	Giá trị hợp lý VND	Dự phòng VND	Giá gốc VND	Giá trị hợp lý VND	Dự phòng VND
- Đầu tư vào đơn vị khác	19 450 000 000	19 450 000 000		19 450 000 000	19 450 000 000	
+ Đầu tư vào Công ty CP EVN Quốc tế (2)	3 150 000 000	3 150 000 000		3 150 000 000	3 150 000 000	
+ Đầu tư vào Công ty CP Phong Điện Thuận Bình (3)	16 300 000 000	16 300 000 000		16 300 000 000	16 300 000 000	

7. CÁC KHOẢN PHẢI THU KHÁC

	Tại 31/03/2017		Tại 01/01/2017	
	Giá gốc VND	Giá trị ghi sổ VND	Giá gốc VND	Giá trị ghi sổ VND
Ngắn hạn	4 837 890 555	0	8 130 784 249	0
- Phải thu thuế TNCN dự án TĐ Xekaman1	282 168 182		282 168 182	
- Phải thu người lao động	3 561 184 835		2 130 120 851	
- Bảo hiểm xã hội	245 882 644		252 683 161	
- Bảo hiểm y tế			214 443	
- Ký cược, ký quỹ	663 453 430		5 166 869 350	
- Phải thu lãi dự thu TGNH có kỳ hạn			66 062 818	
- Phải thu ngắn hạn khác	85 201 464		232 665 444	
Dài hạn	153 000 000		153 000 000	
- Ký cược, ký quỹ	153 000 000		153 000 000	
Cộng	4 990 890 555		8 283 784 249	

8. PHẢI THU KHÁCH HÀNG

	Tại 31/03/2017 VND	Tại 01/01/2017 VND
Phải thu của khách hàng ngắn hạn	72 690 049 843	74 657 841 722
- Ban QLDA các công trình điện miền Nam	17 651 279 041	10 463 565 991
- Ban QLDA các công trình điện miền Trung	6 623 717 519	2 254 439 706
- Ban QLDA NMTĐ Đồng Nai 5	4 474 643 903	4 474 643 903
- Ban QLDA nhiệt điện 3	2 967 656 765	13 698 457 096
- Công ty CP NĐ Vĩnh Tân		682 885 675
- Sở Công Thương Bạc Liêu		1 024 317 640
- Sở Công Thương Kon Tum		399 470 000
- Sở Công Thương Dak Nông		
- Các khoản phải thu khách hàng khác	40 972 752 615	41 660 061 711
Phải thu của khách hàng dài hạn		
Phải thu của khách hàng là các bên liên quan	47 069 705 552	42 789 106 651

9. DỰ PHÒNG CÁC KHOẢN PHẢI THU NGẮN HẠN KHÓ ĐÒI

	Tại 31/03/2017	
	Số dư nợ quá hạn VND	Số trích lập VND
Các khoản nợ quá hạn từ 6 tháng đến 1 năm	7 667 911 254	2 300 373 377
Các khoản nợ quá hạn từ 1 năm đến 2 năm	250 450 595	125 225 298
Các khoản nợ quá hạn từ 2 năm đến 3 năm	808 925 356	566 247 749
Các khoản nợ quá hạn trên 3 năm	4 125 774 103	4 125 774 103
Cộng	12 853 061 308	7 117 620 527

10. CHI PHÍ TRẢ TRƯỚC

	Tại 31/03/2017 VND	Tại 01/01/2017 VND
Ngắn hạn	407 595 161	135 712 612
- Công cụ dụng cụ	407 595 161	126 612 612
- Chi phí phần mềm máy tính chờ phân bổ		9 100 000
Dài hạn	2 065 300 023	2 346 708 977
- Chi phí công cụ dụng cụ chờ phân bổ	2 065 300 023	2 281 307 852
- Chi phí chênh lệch khi xác định giá trị doanh nghiệp		
- Chi phí khác		65 401 125
Cộng	2 472 895 184	2 482 421 589

11. HÀNG TỒN KHO

	Tại 31/03/2017		Tại 01/01/2017	
	Giá gốc VND	Dự phòng VND	Giá gốc VND	Dự phòng VND
Nguyên liệu, vật liệu	119 861 432		118 724 380	
Công cụ, dụng cụ	9 514 523		9 629 918	
Chi phí sản xuất kinh doanh dở dang	34 212 581 138		32 694 757 194	
Cộng	34 341 957 093		32 823 111 492	

12. TÀI SẢN DỞ DANG DÀI HẠN

	Tại 31/03/2017		Tại 01/01/2017	
	Giá gốc VND	Giá trị có thể thu hồi VND	Giá gốc VND	Giá trị có thể thu hồi VND
a) Chi phí sản xuất, kinh doanh dở dang dài hạn				
b) Xây dựng cơ bản dở dang dài hạn	311 190 280	311 190 280	311 190 280	311 190 280
Dự án NĐH sản xuất XNKS ở Quận 2	311 190 280	311 190 280	311 190 280	311 190 280
Cộng	311 190 280	311 190 280	311 190 280	311 190 280

13. TÀI SẢN CỐ ĐỊNH HỮU HÌNH

	Nhà cửa vật kiến trúc VND	Máy móc thiết bị VND	Phương tiện vận tải, truyền dẫn VND	Thiết bị dụng cụ quản lý VND	Cộng VND
NGUYÊN GIÁ					
Tại 01/01/2017	13 196 031 024	9 918 865 577	19 692 787 947	3 735 674 969	46 543 359 517
- Mua trong năm				269 450 000	269 450 000
- Thanh lý, nhượng bán					0
Tại 31/03/2017	13 196 031 024	9 918 865 577 0	19 692 787 947 0	4 005 124 969	46 812 809 517
HAO MÒN LŨY KẾ					
Tại 01/01/2017	4 438 581 177	8 712 644 791	10 376 157 053	3 050 424 111	26 577 807 132
- Khấu hao trong năm	194 121 690	155 332 572	332 046 279	107 155 474	788 656 015
- Thanh lý, nhượng bán					
Tại 31/03/2017	4 632 702 867	8 867 977 363	10 708 203 332	3 157 579 585	27 366 463 147
GIÁ TRỊ CÒN LẠI					
Tại 01/01/2017	8 757 449 847	1 206 220 786	9 316 630 894	685 250 858	19 965 552 385
Tại 31/03/2017	8 563 328 157	1 050 888 214	8 984 584 615	847 545 384	19 446 346 370

Nguyên giá TSCĐ hữu hình đã khấu hao hết nhưng vẫn còn sử dụng tại ngày 31/12/2016 là 12.798.387.395 đồng.

14. TÀI SẢN CỐ ĐỊNH VÔ HÌNH

	Quyền sử dụng đất <u>VND</u>	Phần mềm máy vi tính <u>VND</u>	Cộng <u>VND</u>
NGUYÊN GIÁ			
Tại 01/01/2017	10 419 849 292	3 196 345 087	13 616 194 379
- Mua trong năm		775 003 416	775 003 416
- Giảm trong năm			0
Tại 31/03/2017	<u>10 419 849 292</u>	<u>3 971 348 503</u>	<u>14 391 197 795</u>
GIÁ TRỊ HAO MÒN			
Tại 01/01/2017	1 058 134 267	2 704 650 034	3 762 784 301
- Khấu hao trong năm	47 613 840	106 041 917	153 655 757
Tại 31/03/2017	<u>1 105 748 107</u>	<u>2 810 691 951</u>	<u>3 916 440 058</u>
GIÁ TRỊ CÒN LẠI			
Tại 01/01/2017	<u>9 361 715 025</u>	<u>491 695 053</u>	<u>9 853 410 078</u>
Tại 31/03/2017	<u>9 314 101 185</u>	<u>1 160 656 552</u>	<u>10 474 757 737</u>

Nguyên giá của tài sản cố định vô hình đã khấu hao hết nhưng vẫn còn sử dụng tại ngày 31/12/2016 là 2.423.877.719 đồng.

15. PHẢI TRẢ NGƯỜI BÁN

	Tại 31/03/2017		Tại 01/01/2017	
	Giá trị	Số có khả năng trả nợ	Giá trị	Số có khả năng trả nợ
	VND	VND	VND	VND
a) Các khoản phải trả người bán ngắn hạn	5 597 971 093	5 597 971 093	6 575 795 150	6 575 795 150
- Công ty thủy điện Đa Nhim - Hàm Thuận - Đa Mi	4 218 352 058	4 218 352 058	4 218 352 058	4 218 352 058
- Cty TNHH Kỹ thuật điện Phương Nam	498 325 674	498 325 674	498 325 674	498 325 674
- Phải trả nhà cung cấp khác	881 293 361	881 293 361	1 859 117 418	1 859 117 418
b) Các khoản phải trả người bán dài hạn				
c) Số nợ quá hạn chưa thanh toán				
d) Phải trả người bán là các bên liên quan	4 218 352 058	4 218 352 058	4 218 352 058	4 218 352 058
- Công ty thủy điện Đa Nhim - Hàm Thuận - Đa Mi	4 218 352 058	4 218 352 058	4 218 352 058	4 218 352 058

16. THUẾ VÀ CÁC KHOẢN PHẢI NỘP NHÀ NƯỚC

	Tại 01/01/2017	Số phải nộp trong năm	Số đã thực nộp trong năm	Tại 31/03/2017
	VND	VND	VND	VND
Thuế và các khoản phải nộp				
- Thuế giá trị gia tăng đầu ra	3 618 694 732	5 675 880 848	6 564 501 344,00 1 483 638	2 730 074 236
- Thuế thu nhập doanh nghiệp	1 017 646 936	550 743 833	303,00 4 418 574	84 752 466
- Thuế thu nhập cá nhân	1 282 652 062	3 226 107 403	210,00	90 185 255
- Thuế nhà đất, tiền thuê đất		0	-	0
- Thuế bảo vệ môi trường và các loại thuế khác		125 836 916	125 836 916	0
- Phí, lệ phí và các khoản phải nộp khác	2 088 934		2 088 934	0
Cộng	5 921 082 664	9 578 569 000	12 594 639 707	2 905 011 957

17. CHI PHÍ PHẢI TRẢ

	Tại 31/03/2017	Tại 01/01/2017
	VND	VND
a) Ngắn hạn	6 573 972 123	6 782 365 633
- Trích chi phí cho các dự án, công trình	6 573 972 123	6 782 365 633
- Trích trước chi phí khác		
b) Dài hạn		
Cộng	6 573 972 123	6 782 365 633

18. PHẢI TRẢ KHÁC

	Tại 31/03/2017	Tại 01/01/2017
	VND	VND
a) Ngắn hạn	14 949 879 793	7 708 667 401
- Kinh phí công đoàn	1 483 261 483	1 330 718 823
- Bảo hiểm xã hội	133 585 058	42 240 960
- Bảo hiểm y tế	122 089 589	96 765 230
- Bảo hiểm thất nghiệp	17 530 671	4 971 027
- Phải trả cổ tức cho cổ đông	554 228 025	557 988 525
- Lương, chi phí khoán công trình phải trả	5 116 939 012	927 308 585
- Phải trả về thuế TNCN cho CBNV	6 495 010 130	4 172 666 749
- Tạm ứng	589 723 130	405 715 043
- Phải trả về quy hoạch cho Trung tâm Điện lực Quảng trị	87 923 979	87 923 979
- Các khoản phải trả, phải nộp khác	349 588 716	82 368 480
b) Dài hạn		
c) Số nợ quá hạn chưa thanh toán		
Cộng	14 949 879 793	7 708 667 401

19. VỐN CHỦ SỞ HỮU

19.1 CHI TIẾT VỐN ĐẦU TƯ CỦA CHỦ SỞ HỮU

Vốn điều lệ của Công ty là 40.571.640.000 đồng, chia thành 4.057.164 cổ phần, với mệnh giá là 10.000 đồng/cổ phiếu.

Tình hình góp vốn của các cổ đông như sau:

Chủ sở hữu	Tại 31/03/2017		Tại 01/01/2017	
	Tỷ lệ	Giá trị (VND)	Tỷ lệ	Giá trị (VND)
Tập đoàn điện lực Việt Nam	48,78%	19 789 880 000	48,78%	19 789 880 000
Tổng Công ty Điện lực TP.HCM	12,49%	5 065 660 000	12,49%	5 065 660 000
Cổ đông khác	38,74%	15 715 960 000	38,74%	15 715 960 000
Cổ phiếu quỹ	0,00%	140 000	0,00%	140 000
Cộng	100%	40 571 640 000	100%	40 571 640 000

19.2 BẢNG ĐỐI CHIẾU BIẾN ĐỘNG VỐN CHỦ SỞ HỮU

Khoản mục	Vốn đầu tư của chủ sở hữu	Thặng dư vốn cổ phần	Cổ phiếu quỹ	Quỹ đầu tư phát triển	Lợi nhuận sau thuế chưa phân phối	Tổng cộng
	VND	VND	VND	VND	VND	VND
Tại 01/01/2016	33 810 000 000	45 000 000	-140 000	30 809 499 798	12 269 649 717	76 934 009 515
- Lãi trong năm trước					12 897 378 770	12 897 378 770
- Chia Cổ tức	6 761 640 000				-8 452 133 000	-1 690 493 000
- trích lập các quỹ đầu tư phát triển				1 569 428 779	-1 569 428 779	0
- trích lập quỹ khen thưởng, phúc lợi, khen thưởng Ban điều hành					-1 050 000 000	-1 050 000 000
Tại 31/12/2016	40 571 640 000	45 000 000	-140 000	32 378 928 577	14 095 466 708	87 090 895 285
Tại 01/01/2017	40 571 640 000	45 000 000	-140 000	32 378 928 577	14 095 466 708	87 090 895 285
- Lợi nhuận tăng trong năm					2 162 975 334	2 162 975 334
- Chia Cổ tức						0
- trích lập các quỹ đầu tư phát triển						0
- trích lập quỹ khen thưởng, phúc lợi, khen thưởng Ban điều hành						0
Tại 31/03/2017	40 571 640 000	45 000 000	-140 000	32 378 928 577	16 258 442 042	89 253 870 619

19.3 CỐ PHIẾU

	Tại 31/03/2017	Tại 01/01/2017
	<u>Cổ phiếu</u>	<u>Cổ phiếu</u>
Số lượng cổ phiếu đăng ký phát hành	4 057 164	3 381 000
Số lượng cổ phiếu đã bán ra công chúng	4 057 164	3 381 000
+ Cổ phiếu phổ thông	4 057 164	3 381 000
+ Cổ phiếu ưu đãi		
Số lượng cổ phiếu được mua lại	14	14
+ Cổ phiếu phổ thông	14	14
Số lượng cổ phiếu đang lưu hành	4 057 150	3 380 986
+ Cổ phiếu phổ thông		
+ Cổ phiếu ưu đãi		
Mệnh giá cổ phiếu (VND/Cổ phiếu)	10 000	10 000

19.4 CÁC QUỸ

	Tại 31/03/2017	Tại 01/01/2017
	<u>VND</u>	<u>VND</u>
Quỹ đầu tư phát triển	32 378 928 577	30 809 499 798

21. DOANH THU BÁN HÀNG VÀ CUNG CẤP DỊCH VỤ

	Quý 1/2017	Quý 1/2016
	VND	VND
a) Doanh thu		
- Doanh thu hoạt động khảo sát, thiết kế	71 800 655 976	67 280 742 807
Trong đó :		
+ Doanh thu Khảo sát, thiết kế	71 800 655 976	67 280 742 807
Cộng	71 800 655 976	67 280 742 807
b) Doanh thu với các bên liên quan	57 920 842 476	51 140 381 421

22. GIÁ VỐN HÀNG BÁN

	Quý 1/2017	Quý 1/2016
	VND	VND
Giá vốn hoạt động khảo sát thiết kế	55 616 557 514	53 251 732 571
Cộng	55 616 557 514	53 251 732 571

23. DOANH THU HOẠT ĐỘNG TÀI CHÍNH

	Quý 1/2017	Quý 1/2016
	VND	VND
Lãi tiền gửi, tiền cho vay	271 095 968	120 211 540
Cổ tức , lợi nhuận được chia	0	0
Lãi chênh lệch tỷ giá phát sinh trong năm	0	0
Lãi chênh lệch tỷ giá do đánh giá lại	0	
Cộng	271 095 968	120 211 540

24. CHI PHÍ TÀI CHÍNH

	Quý 1/2017	Quý 1/2016
	VND	VND
Chi phí lãi vay		
Lỗ chênh lệch tỷ giá	97 977 501	64 771 216
Cộng	97 977 501	64 771 216

25. CHI PHÍ BÁN HÀNG VÀ CHI PHÍ QUẢN LÝ DOANH NGHIỆP

	Quý 1/2017	Quý 1/2016
	VND	VND
a) các khoản chi phí quản lý doanh nghiệp	10 334 506 584	9 807 722 062
- chi phí nhân viên quản lý	4 773 167 035	4 748 953 934
- chi phí vật liệu quản lý	250 169 024	208 110 296
- chi phí đồ dùng văn phòng	181 205 774	292 631 366
- chi phí khấu hao TSCĐ	344 624 950	342 864 908
- Thuế, phí và lệ phí	5 359 124	5 359 124
- Chi phí dự phòng	0	0
- Chi phí dịch vụ mua ngoài	2 817 600 328	2 088 275 626
- Chi phí bằng tiền khác	1 365 587 675	1 449 815 877
- Chi phí quản lý doanh nghiệp khác	596 792 674	671 710 931
b) Các khoản chi phí bán hàng	3 309 445 723	2 106 636 795
- Chi phí dịch vụ mua ngoài	3 309 445 723	2 106 636 795
- Chi phí bán hàng khác	0	0
c) Các khoản ghi giảm chi phí bán hàng và chi phí quản lý doanh nghiệp		
- Hoàn nhập dự phòng phải thu khó đòi		

26. THU NHẬP KHÁC

	Quý 1/2017	Quý 1/2016
	VND	VND
- Thu tiền bán thanh lý CCDC	454 545	
Cộng	454 545	0

27. CHI PHÍ KHÁC

	Quý 1/2017	Quý 1/2016
	VND	VND
- Chi phí khác		42 571 593
Cộng	0	42 571 593

28. CHI PHÍ THUẾ THU NHẬP DOANH NGHIỆP HIỆN HÀNH

	Quý 1/2017 VND	Quý 1/2016 VND
Tổng lợi nhuận kế toán trước thuế	2 713 719 167	2 127 520 110
Điều chỉnh tăng các khoản thu nhập chịu thuế	40 000 000	45 000 000
- Thù lao HĐQT	40 000 000	45 000 000
- Chi phí không được trừ		
- Chi phí trích lập dự phòng của các khoản công nợ không có đối chiếu		
- Chênh lệch tỷ giá		
Điều chỉnh giảm các khoản thu nhập chịu thuế	0	0
- Chi phí phải trả năm trước		
- Lợi nhuận cổ tức được chia		
- Đánh giá chênh lệch tỷ giá năm trước đã thực hiện		
- Đánh giá chênh lệch tỷ giá cuối năm		
Tổng thu nhập chịu thuế trong năm	2 753 719 167	2 172 520 110
Thuế suất	20%	20%
Thuế TNDN phải nộp	550 743 833	434 504 022
Chi phí thuế TNDN hiện hành	550 743 833	434 504 022

29. LÃI CƠ BẢN TRÊN CỔ PHIẾU

	Quý 1/2017 VND	Quý 1/2016 VND
Lợi nhuận sau thuế thu nhập doanh nghiệp (VND)	2 162 975 334	1 693 016 088
Các khoản điều chỉnh tăng/giảm		
Lãi/lỗ chênh lệch tỷ giá do đánh giá lại		
Trích quỹ khen thưởng phúc lợi		
Số cổ phiếu bình quân (cổ phiếu)	4 057 150	3 380 986
lãi suy giảm trên cổ phiếu (VND/CP)	533	501

30. CHI PHÍ SẢN XUẤT KINH DOANH THEO YẾU TỐ

	Quý 1/2017	Quý 1/2016
	VND	VND
Chi phí nguyên vật liệu	1 927 361 132	2 188 988 402
Chi phí nhân công	34 693 492 961	27 077 091 321
Khấu hao tài sản cố định	942 311 772	679 020 949
Chi phí dịch vụ mua ngoài	24 182 266 255	17 766 635 035
Chi phí bằng tiền khác	8 532 272 116	7 789 604 336
Cộng	70 277 704 236	55 501 340 043

34.5 THÔNG TIN HOẠT ĐỘNG LIÊN TỤC

Không có bất kỳ sự kiện nào gây ra sự nghi ngờ lớn về khả năng hoạt động liên tục và Công ty không có ý định cũng như buộc phải ngừng hoạt động, hoặc phải thu hẹp đáng kể quy mô hoạt động của mình.

Lập, ngày 18 tháng 04 năm 2017

Người lập biểu



Nguyễn Trần Phương Thúy

Trưởng phòng TCKT  Tổng giám đốc



Phạm Hoàng Vinh

Thái Tuấn Tài

TẬP ĐOÀN ĐIỆN LỰC VIỆT NAM
CÔNG TY CP
TƯ VẤN XÂY DỰNG ĐIỆN 3

CỘNG HÒA XÃ HỘI CHỦ NGHĨA VIỆT NAM
Độc lập - Tự do - Hạnh phúc

Số : **1097** /TVĐ3-KT

Tp. Hồ Chí Minh, ngày **19** tháng 4 năm 2017

V/v giải trình chênh lệch lợi nhuận so với cùng kỳ năm ngoái của kế toán tổng hợp.

Kính gửi: - Ủy ban chứng khoán Nhà nước;
- Sở giao dịch Chứng khoán Hà Nội.

- Căn cứ theo quy định tại điểm 4 Điều 11 Thông tư số 155/2015/TT-BTC ngày 06/10/2015 của Bộ Tài chính hướng dẫn công bố thông tin trên thị trường chứng khoán;

- Căn cứ kết quả hoạt động kinh doanh quý 1/2016 và quý 1/2017 của kế toán tổng hợp Công ty CP Tư vấn xây dựng điện 3 :

Stt	Chỉ tiêu	Quý 1/2016	Quý 1/2017	Chênh lệch	So sánh (%)
<i>a</i>	<i>b</i>	<i>c</i>	<i>d</i>	<i>e=d-c</i>	<i>f=e:c</i>
1	Doanh thu thuần	67.280.742.807	71.800.655.976	4.519.913.169	106,72%
2	Lợi nhuận sau thuế	1.693.016.088	2.162.975.334	469.959.246	127,76%

Công ty CP Tư vấn xây dựng điện 3 giải trình nguyên nhân dẫn đến sự biến động kết quả kinh doanh trên 10% giữa 2 kỳ báo cáo như sau : Lợi nhuận sau thuế tăng so với năm trước, nguyên nhân là do doanh thu thuần tăng và Công ty áp dụng một số biện pháp tiết kiệm chi phí./.

Trân trọng.

Nơi nhận:

- Như trên;
- Lưu: VT, KT.

TỔNG GIÁM ĐỐC


Thái Tuấn Tài