

CÔNG TY CỔ PHẦN CHỨNG KHOÁN TÂM NHÌN

Lầu 9, Vincom Center, 72 Lê Thánh Tôn & 45A Lý Tự Trọng,
Phường Bến Nghé, Quận 1, TP. HCM

BÁO CÁO THƯỜNG NIÊN NĂM 2016

TP. Hồ Chí Minh, tháng 04 năm 2017



MỤC LỤC



I. THÔNG TIN CHUNG	1
1. Thông tin khái quát	1
2. Quá trình hình thành và phát triển.....	1
3. Ngành nghề và địa bàn kinh doanh:.....	2
4. Thông tin về mô hình quản trị, tổ chức kinh doanh và bộ máy quản lý:.....	2
5. Định hướng phát triển	2
6. Các rủi ro:.....	3
II. TÌNH HÌNH HOẠT ĐỘNG TRONG NĂM.....	6
1. Tình hình hoạt động sản xuất kinh doanh.....	6
2. Tổ chức và nhân sự:	6
3. Tình hình đầu tư, tình hình thực hiện các dự án:	8
4. Tình hình tài chính:	8
5. Cơ cấu cổ đông, thay đổi vốn đầu tư của chủ sở hữu	9
6. Báo cáo tác động liên quan đến môi trường và xã hội của công ty	9
III. BÁO CÁO VÀ ĐÁNH GIÁ CỦA BAN TỔNG GIÁM ĐỐC.....	11
1. Đánh giá kết quả hoạt động sản xuất kinh doanh	11
2. Tình hình tài chính:	11
3. Những cải tiến về cơ cấu tổ chức, chính sách, quản lý:.....	12
4. Kế hoạch phát triển trong tương lai:	12
5. Giải trình của Ban Giám đốc đối với ý kiến kiểm toán:	12
6. Báo cáo đánh giá liên quan đến trách nhiệm về môi trường và xã hội của công ty.....	12
IV. ĐÁNH GIÁ CỦA HỘI ĐỒNG QUẢN TRỊ VỀ HOẠT ĐỘNG CỦA CÔNG TY	13
1. Đánh giá của Hội đồng quản trị về các mặt hoạt động của Công ty.....	13
2. Đánh giá của Hội đồng quản trị về hoạt động của Ban Tổng Giám đốc công ty: .	13
3. Các kế hoạch, định hướng của Hội đồng quản trị:.....	13
V. QUẢN TRỊ CÔNG TY.....	14
VI. BÁO CÁO TÀI CHÍNH:.....	14
1. Ý kiến kiểm toán:	14
2. Báo cáo tài chính đã được kiểm toán:.....	14

I. THÔNG TIN CHUNG

1. Thông tin khái quát

- Tên giao dịch: CÔNG TY CỔ PHẦN CHỨNG KHOÁN TÂM NHÌN
- Giấy phép hoạt động kinh doanh chứng khoán số 42/UBCK-GPHĐKD do Chủ tịch Ủy ban Chứng khoán Nhà nước cấp ngày 28/12/2006:
 - Vốn điều lệ: 75.538.460.000 đồng
 - Vốn đầu tư của chủ sở hữu: 75.538.460.000 đồng
 - Địa chỉ: Lầu 9, Tòa nhà Vincom Center, 72 Lê Thánh Tôn & 45A Lý Tự Trọng, Phường Bến Nghé, Quận 1, TP. HCM
 - Số điện thoại: 08.3914 7027
 - Số fax: 08.3914 7020
 - Website: www.horizonsecurities.com
 - Mã cổ phiếu (nếu có): Không

2. Quá trình hình thành và phát triển

- Công ty CP Chứng khoán Tâm Nhìn được thành lập ngày 22/12/2006 và được Ủy ban Chứng khoán Nhà nước (UBCKNN) cấp giấy phép hoạt động ngày 28/12/2006, được Sở Giao dịch Chứng khoán TP. HCM công nhận tư cách thành viên ngày 05/04/2007, trở thành thành viên của Trung tâm Giao dịch Chứng khoán Hà Nội (nay là Sở Giao dịch Chứng khoán Hà Nội) ngày 14/05/2007 và là thành viên lưu ký của Trung tâm Lưu ký Chứng khoán Việt Nam từ ngày 07/02/2007. Trụ sở chính của Công ty tại thời điểm thành lập là số 194 (Lầu 5) Nguyễn Công Trứ, Phường Nguyễn Thái Bình, Quận 1, TP. HCM.
 - Theo Giấy phép thành lập và hoạt động số 42/UBCK-GPHĐKD do UBCKNN cấp ngày 28/12/2006, vốn điều lệ của công ty là 12.000.000.000 VNĐ với các nghiệp vụ kinh doanh bao gồm: môi giới chứng khoán, tư vấn tài chính và đầu tư chứng khoán, lưu ký chứng khoán.
 - Theo Giấy phép điều chỉnh số 139/UBCK-GP do UBCKNN cấp ngày 04 tháng 07 năm 2008, vốn điều lệ công ty là 20.000.000.000 VNĐ.
 - Theo Giấy phép điều chỉnh số 190/UBCK-GP do UBCKNN cấp ngày 17 tháng 02 năm 2009, vốn điều lệ công ty là 25.000.000.000 VNĐ đồng thời công ty được chấp thuận rút bớt nghiệp vụ tư vấn đầu tư chứng khoán.
 - Theo Giấy phép điều chỉnh số 253/UBCK-GP do UBCKNN cấp ngày 12 tháng 8 năm 2009, vốn điều lệ công ty là 35.000.000.000 VNĐ.
 - Theo Giấy phép điều chỉnh số 282/UBCK-GP do UBCKNN cấp ngày 27 tháng 11 năm 2009, vốn điều lệ công ty là 45.000.000.000 VNĐ.
 - Theo Giấy phép điều chỉnh số 04/UBCK-GP do UBCKNN cấp ngày 21 tháng 01 năm 2011, Công ty được thay đổi địa chỉ trụ sở chính đến Lầu 9, Vincom Center, 72 Lê Thánh Tôn & 47 Lý Tự Trọng, Phường Bến Nghé, Quận 1, TP. HCM
 - Theo Giấy phép điều chỉnh số 44/GPĐC-UBCK do UBCKNN cấp ngày 21 tháng 7 năm 2011, vốn điều lệ công ty là 60.000.000.000 VNĐ.

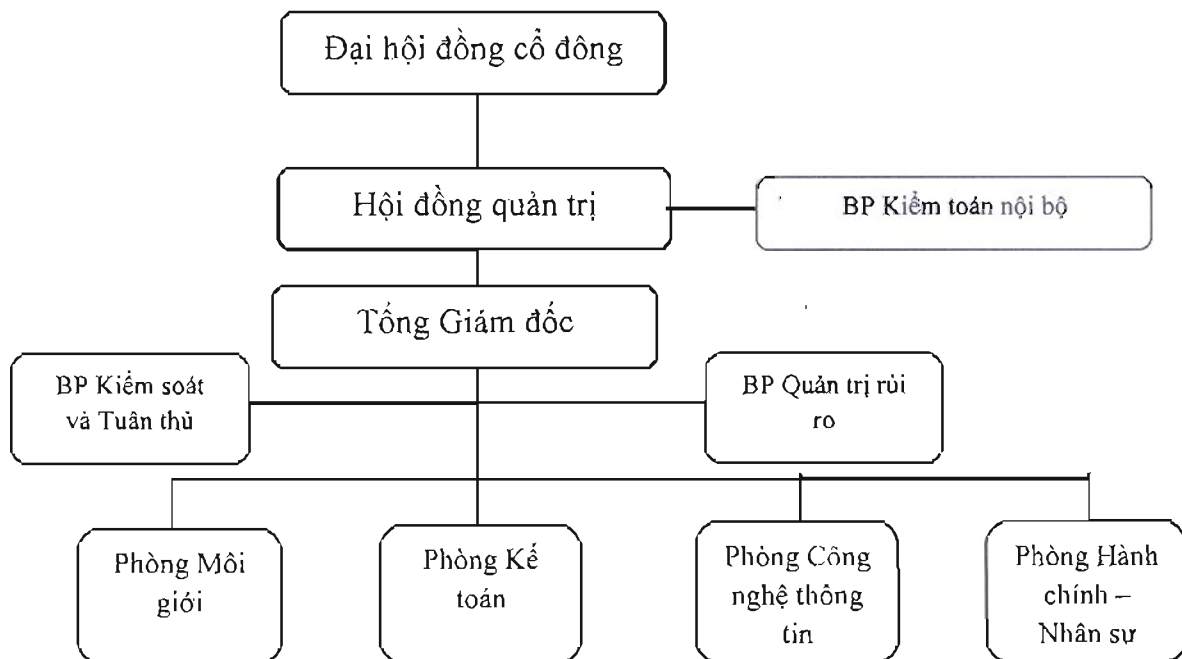
– Theo Giấy phép điều chỉnh số 118/GPĐC-UBCK do UBCKNN cấp ngày 23 tháng 10 năm 2012, vốn điều lệ công ty là 75.538.460.000 VND và địa chỉ trụ sở chính của Công ty là Lầu 9, Tòa nhà Vincom Center, 72 Lê Thánh Tôn & 45A Lý Tự Trọng, Phường Bến Nghé, Quận 1, TP. HCM.

3. Ngành nghề và địa bàn kinh doanh:

- Ngành nghề kinh doanh:
 - Môi giới chứng khoán;
 - Lưu ký chứng khoán.
- Địa bàn kinh doanh: không giới hạn

4. Thông tin về mô hình quản trị, tổ chức kinh doanh và bộ máy quản lý:

- Mô hình quản trị: Công ty hoạt động theo mô hình công ty cổ phần, có Đại hội đồng cổ đông, Hội đồng quản trị, Tổng Giám đốc và các phòng ban chức năng.
- Cơ cấu bộ máy quản lý:



- Các công ty con, công ty liên kết: Không có.

5. Định hướng phát triển

- Các mục tiêu chủ yếu của Công ty:
 - Tập trung xây dựng đội ngũ chuyên môn vững mạnh để thực hiện tốt nhất các nghiệp vụ môi giới chứng khoán và tư vấn tài chính theo quy định của Luật Chứng khoán.
 - Tiến hành mở rộng cơ sở khách hàng trong và ngoài nước thông qua việc chuẩn bị cung cấp dịch vụ môi giới và tư vấn tốt cho khách hàng.

- Từng bước nâng cao kết quả hoạt động của công ty, nhằm đem lại lợi nhuận cho cổ đông, đảm bảo lợi ích và quyền lợi cho đội ngũ nhân viên.
- Chiến lược phát triển trung và dài hạn:
 - Phát triển quan hệ chiến lược dài hạn với các định chế tài chính, cộng đồng doanh nghiệp và cộng đồng đầu tư, nhằm tối đa hóa các lợi ích của các khách hàng và đối tác.
 - Xây dựng đội ngũ cán bộ chuyên nghiệp, xây dựng một môi trường văn hóa công ty khuyến khích tinh thần doanh nhân, sáng tạo, kỷ luật cao, chia sẻ năng lực, trí tuệ và nguồn lực.
- Các mục tiêu đối với môi trường, xã hội và cộng đồng của Công ty: Với việc tuân thủ nghiêm ngặt các quy định pháp luật cũng như đạo đức kinh doanh, chúng tôi mong muốn góp phần xây dựng một thị trường chứng khoán minh bạch, hiệu quả và bền vững.

6. Các rủi ro:

Như đã đề cập ở phần trên, định hướng phát triển và hoạt động thực tế của Công ty trong những năm gần đây chỉ tập trung phát triển nghiệp vụ môi giới cho các định chế tài chính nước ngoài và không cung cấp các dịch vụ giá trị gia tăng như hoạt động ứng trước tiền bán chứng khoán, giao dịch ký quỹ chứng khoán. Tất cả các khách hàng tổ chức nước ngoài của công ty có tài khoản lưu ký chứng khoán và tài khoản tiền gửi tại ngân hàng lưu ký. Đối với tiền gửi của khách hàng cá nhân trong nước và tổ chức trong nước, Công ty cũng đã ký thỏa thuận hợp tác với Ngân hàng TMCP An Bình để thực hiện việc quản lý tách bạch đến tài khoản của từng nhà đầu tư. Do đó, Công ty không phải đối mặt nhiều với các rủi ro thị trường và rủi ro thanh khoản như các công ty chứng khoán khác.

Tuy nhiên, công ty chứng khoán thuộc dạng công ty thành lập có điều kiện và được xếp vào diện các định chế tài chính dù với quy mô như thế nào. Các rủi ro liên quan đến công ty và có thể ảnh hưởng tới sản xuất kinh doanh cũng như việc thực hiện các mục tiêu của công ty bao gồm:

6.1 Rủi ro hoạt động

Rủi ro hoạt động là rủi ro xảy ra do lỗi kỹ thuật, lỗi hệ thống và quy trình nghiệp vụ, lỗi con người trong quá trình tác nghiệp, hoặc do thiếu vốn kinh doanh phát sinh từ các khoản chi phí, lỗ từ hoạt động đầu tư, hoặc do các nguyên nhân khách quan khác. Rủi ro hoạt động phát sinh trong quá trình tác nghiệp và cung cấp dịch vụ tại công ty. Rủi ro hoạt động tại Công ty có thể bao gồm:

- Rủi ro do các quy trình thực hiện chưa phù hợp với các quy định pháp luật, chưa phù hợp với cơ cấu hoạt động của công ty gây ra sự không chính xác trong việc thiết lập hệ thống quản lý rủi ro.
- Rủi ro do lỗi con người trong quá trình tác nghiệp, ví dụ như thông tin tài khoản khách hàng bị tiết lộ, nhân viên môi giới đặt sai lệnh của khách hàng, nhân viên môi giới đặt lệnh mua/bán chứng khoán khi khách hàng không có đủ tiền/chứng khoán theo quy định, hoặc nhân

viên môi giới thỏa hiệp với khách hàng để thực hiện các hành vi vi phạm pháp luật về chứng khoán.

– Rủi ro hệ thống công nghệ thông tin (rủi ro IT). Nguyên nhân do hệ thống không tương thích hoặc xảy ra sự cố lỗi kỹ thuật gây nên việc giao dịch không thực hiện được hoặc làm gián đoạn giao dịch. Rủi ro IT cũng có thể xảy ra trong trường hợp hệ thống mạng, hệ thống đặt lệnh của Công ty bị xâm nhập, ăn cắp dữ liệu nội bộ hoặc lấy thông tin khách hàng sử dụng để gây thiệt hại uy tín và hoạt động của Công ty.

– Rủi ro do các khoản lỗ trong hoạt động kinh doanh dẫn đến thiếu hụt về vốn kinh doanh, không đáp ứng được các yêu cầu về chỉ tiêu an toàn tài chính theo quy định và gây ra thiệt hại cho công ty.

Công ty đã thực hiện một số giải pháp để hạn chế rủi ro hoạt động tại Công ty như sau:

– Công ty đã ban hành các bộ quy trình tại các bộ phận nghiệp vụ có liên quan đến hoạt động kinh doanh chứng khoán như môi giới, giao dịch chứng khoán, kế toán, lưu ký, công nghệ thông tin và thường xuyên sửa đổi, cập nhật các quy trình để đảm bảo tuân thủ quy định của pháp luật.

– Công ty hạn chế tối đa các rủi ro xuất phát từ lỗi con người trong quá trình tác nghiệp (ví dụ các lỗi trong quá trình nhận lệnh, nhập lệnh của khách hàng...) thông qua việc ban hành và kiểm soát thi hành các quy trình nghiệp vụ, đảm bảo việc phân định rõ ràng quyền hạn và trách nhiệm của mỗi cá nhân, mỗi bộ phận và đảm bảo nguyên tắc các công việc được thực hiện theo cơ chế kiểm soát chéo. Bên cạnh đó, việc đào tạo, nâng cao trình độ nghiệp vụ và đạo đức nghề nghiệp của nhân viên cũng được thực hiện một cách thường xuyên.

– Việc bảo vệ thông tin cá nhân và giao dịch của khách hàng luôn được đặt lên hàng đầu, song song với việc tuân thủ nghiêm ngặt quy trình hoạt động hàng ngày cũng như đảm bảo hệ thống sao lưu dự phòng luôn được kiểm tra để hệ thống giao dịch hoạt động với hiệu suất cao, tránh các trường hợp trục trặc hệ thống, đứt kết nối hoặc ngừng hoạt động gây tổn hại về tài chính cho cả HRS và khách hàng, làm sụt giảm uy tín của HRS. Công ty luôn tuân thủ các tiêu chuẩn về hệ thống cơ sở hạ tầng công nghệ thông tin theo quy định của Ủy ban Chứng khoán Nhà nước, các Sơ Giao dịch Chứng khoán và Trung tâm Lưu ký Chứng khoán Việt Nam.

– Bộ phận Kiểm soát và Tuân thủ thực hiện kiểm tra, rà soát các hoạt động giao dịch chứng khoán định kỳ, việc thực hiện quy trình nghiệp vụ của nhân viên để đảm bảo các quy trình được thực hiện đầy đủ, phát hiện kịp thời các sai phạm trong quá trình hoạt động, đồng thời có thể rà soát và điều chỉnh các quy định cho phù hợp với tình hình thực tế của Công ty.

– Bộ phận Kế toán thường xuyên báo cáo về tỉ lệ an toàn tài chính cho Tổng Giám đốc để kịp thời có phương án bổ sung nguồn vốn kinh doanh phục vụ cho hoạt động của Công ty, tuân thủ yêu cầu về chỉ tiêu an toàn tài chính theo quy định của pháp luật.

6.2 Rủi ro thanh toán: Rủi ro thanh toán là rủi ro xảy ra khi đối tác không thể thanh toán đúng hạn hoặc không thể chuyển giao tài sản đúng hạn như cam kết. Rủi ro này có thể xảy ra khi

công ty hoặc các thành viên lưu ký có liên quan bị thiếu hụt số dư tiền hay chứng khoán trên tài khoản để thanh toán cho các giao dịch trong ngày, có thể dẫn đến việc kết quả giao dịch của khách hàng tại công ty bị hủy. Rủi ro thanh toán cũng có thể xảy ra khi ngân hàng nơi Công ty có tài khoản tiền gửi không kịp chi trả tiền cho Công ty khi có nhu cầu.

Để ngăn ngừa các rủi ro thanh toán có thể xảy ra tại Công ty, Công ty có những yêu cầu cụ thể và cơ chế phối hợp chặt chẽ với ngân hàng lưu ký cũng như ngân hàng hợp tác quản lý tiền gửi của nhà đầu tư để đảm bảo nhà đầu tư có đủ 100% tiền hoặc chứng khoán trong tài khoản trước khi thực hiện giao dịch. Đối với trường hợp thiếu hụt tiền hoặc chứng khoán của các thành viên lưu ký có liên quan, đây là những rủi ro nằm ngoài sự kiểm soát của Công ty, nên Công ty chỉ có khả năng hỗ trợ khách hàng trong việc xử lý lỗi cũng như yêu cầu bồi thường thiệt hại phát sinh (nếu có). Để hạn chế rủi ro thanh toán đối với các khoản tiền gửi, Công ty lựa chọn những ngân hàng lớn, có uy tín và có chỉ số an toàn tài chính cao để mở các tài khoản tiền gửi.

6.3 Rủi ro thanh khoản:

Rủi ro thanh khoản là rủi ro xảy ra khi Công ty không thể thanh toán các nghĩa vụ tài chính đến hạn. Công ty quản trị rủi ro thanh khoản thông qua việc duy trì một lượng tiền mặt và các khoản tương đương tiền ở mức mà Ban Tổng Giám đốc cho là đủ để đáp ứng cho các hoạt động của Công ty và để giảm thiểu ảnh hưởng của những biến động về luồng tiền.

6.4 Rủi ro pháp lý

Rủi ro pháp lý là rủi ro phát sinh từ việc không tuân thủ các quy định pháp lý liên quan đến hoạt động kinh doanh, và từ việc hủy bỏ hợp đồng do hợp đồng bất hợp pháp, vượt quá quyền hạn, thiếu sót các điều khoản hoặc chưa hoàn thiện các tiêu chuẩn, hoặc do các nguyên nhân khác. Rủi ro pháp lý cũng có thể đến từ việc thay đổi các chính sách, quy định của cơ quan quản lý gây ảnh hưởng bất lợi đến hoạt động kinh doanh của Công ty, hoặc Công ty không kịp thời cập nhật sự thay đổi của pháp luật, hiểu sai hoặc vận dụng sai quy định của pháp luật trong từng trường hợp cụ thể.

Trong nỗ lực nhằm hạn chế nguy cơ xảy ra rủi ro pháp lý, Hội đồng quản trị và Tổng Giám đốc HRS quán triệt ý thức tuân thủ trong toàn bộ Công ty. Các quy định pháp luật mới cũng như các chính sách, quy định nội bộ được phổ biến đến từng nhân viên thông qua các trường bộ phận, hoặc thông qua các buổi đào tạo nội bộ do bộ phận Kiểm soát và Tuân thủ phụ trách. Việc kiểm soát nội bộ cũng được thực hiện thường xuyên tại các bộ phận để kịp thời phát hiện và xử lý kịp thời những sai phạm, đồng thời sửa đổi, bổ sung các quy trình nội bộ cho phù hợp với yêu cầu pháp luật và thực tiễn kinh doanh. Các hợp đồng, thỏa thuận của Công ty với khách hàng, đối tác cũng phải được rà soát bởi luật sư nội bộ của Công ty trước khi được ký kết, thực hiện nhằm đảm bảo tính hợp pháp của hợp đồng, giao dịch cũng như để bảo vệ lợi ích chính đáng của Công ty. Bộ phận Kiểm soát và Tuân thủ và luật sư nội bộ có trách nhiệm thường xuyên cập nhật những văn bản pháp luật mới nhất liên quan đến lĩnh vực chứng khoán và các lĩnh vực liên quan, nghiên cứu và tư vấn cho ban lãnh đạo về sự ảnh hưởng của các văn bản trong giai đoạn dự thảo để có sự chuẩn bị phù hợp và hạn chế những rủi ro liên quan đến vấn đề pháp lý.

II. TÌNH HÌNH HOẠT ĐỘNG TRONG NĂM

1. Tình hình hoạt động sản xuất kinh doanh

a. Kết quả hoạt động sản xuất kinh doanh trong năm 2016:

Tổng doanh thu trong năm 2016 của Công ty là 8.626.121.669 đồng, trong đó doanh thu từ hoạt động môi giới chứng khoán là 1.790.663.782 đồng, doanh thu tư vấn tài chính là 6.675.000.000 đồng, doanh thu khác là 160.457.887 đồng, lợi nhuận sau thuế TNDN của năm 2016 là 2.756.448.876 đồng.

b. Tình hình thực hiện so với kế hoạch:

Doanh thu của công ty trong năm 2016 tăng 5%, lợi nhuận sau thuế TNDN của năm 2016 tăng xấp xỉ 196% so với năm 2015.

2. Tổ chức và nhân sự:

– Danh sách Ban điều hành:

Vị trí	Họ tên	Tóm tắt lý lịch	Tỷ lệ sở hữu CP có quyền biểu quyết
Quyền Tổng Giám đốc	Trần Anh Viễn	<ul style="list-style-type: none"> - Năm sinh : 1982 - Quốc tịch : Việt Nam - Trình độ chuyên môn: <ul style="list-style-type: none"> ▪ Cử nhân tài chính ngân hàng –Đại học Ngân Hàng TPHCM. ▪ Kỹ sư Điện –Đại học Sư Phạm Kỹ Thuật TPHCM. - Quá trình làm việc: <ul style="list-style-type: none"> ▪ 2006-10/2007: Nhân viên chứng khoán-Công ty CP Thịnh Phát. ▪ 10/2007-12/2014: Nhân viên môi giới –Công ty CP Chứng khoán Tâm Nhìn. ▪ 12/2014 –8/2016: Quyền Trưởng phòng Môi giới- Công ty CP Chứng khoán Tâm Nhìn ▪ 8/2016-nay: Quyền Tổng Giám đốc- Công ty CP Chứng khoán Tâm Nhìn 	0%
Quyền Kế toán trưởng	Hồ Thị Kiều	<ul style="list-style-type: none"> - Năm sinh: 1987 - Quốc tịch: Việt Nam - Trình độ chuyên môn: <ul style="list-style-type: none"> ▪ Cử nhân Kinh tế chuyên ngành Kế toán tài chính - Đại học Ngân hàng 	0%

		<p>TP. HCM</p> <ul style="list-style-type: none"> ▪ Chứng chỉ Kế toán trưởng <p>- Quá trình làm việc:</p> <ul style="list-style-type: none"> ▪ 7/2009-2/2012: Kế toán thanh toán & Kế toán tổng hợp – Công Ty TNHH Không Gian Riêng ▪ 3/2012-10/2013: Kế toán tổng hợp – Công Ty TNHH AP Expertise ▪ 11/2013 – nay: Quyền Kế toán trưởng – Công ty CP Chứng khoán Tâm Nhìn 	
Trưởng phòng CNTT	Nguyễn Thị Kim Tuyết	<ul style="list-style-type: none"> - Năm sinh: 1979 - Quốc tịch: Việt Nam - Trình độ chuyên môn: Cử nhân Công nghệ thông tin – Đại học Marketing - Quá trình làm việc: <ul style="list-style-type: none"> ▪ 2000 – 2002: Lập trình viên – Công ty Vietsoft Software ▪ 2002 – 2007: Trưởng phòng IT – Công ty TNHH 3A Pharmaceutical ▪ 2007 – nay: Trưởng phòng IT – Công ty CP Chứng khoán Tâm Nhìn 	0%

- Những thay đổi trong ban điều hành trong năm:
 - + Ông Hoàng Quốc Hùng – Tổng Giám đốc chấm dứt Hợp đồng lao động với Công ty từ ngày 01/5/2016 vì lý do cá nhân;
 - + Bổ nhiệm chức danh Quyền Tổng Giám đốc đối với ông Trần Anh Viễn từ ngày 15/08/2016.
- Số lượng cán bộ nhân viên tại thời điểm 31/12/2016: 12 người
- Các chính sách đối với người lao động:
 - Trả lương sau thuế (công ty chịu thuế thu nhập, BHXH, BHYT, BHTN...), thưởng theo năm.
 - Được khám sức khỏe định kỳ hàng năm.
 - Được hỗ trợ toàn bộ học phí các lớp đào tạo về chứng khoán cũng như thi lấy chứng chỉ hành nghề.
 - Được tham dự các khóa đào tạo kỹ năng và đào tạo chuyên môn theo yêu cầu của công việc.

3. Tình hình đầu tư, tình hình thực hiện các dự án:

- a. Các khoản đầu tư lớn: Công ty không có các khoản đầu tư lớn trong năm.
b. Các công ty con, công ty liên kết: Không có

4. Tình hình tài chính:

a. Tình hình tài chính

Chỉ tiêu	2015	2016	% tăng giảm
Tổng giá trị tài sản	12.303.873.578	15.437.683.746	25,47%
Doanh thu thuần	8.236.523.966	8.626.121.669	4,73%
Lợi nhuận từ hoạt động kinh doanh	6.846.667.566	7.000.380.954	2,25%
Lợi nhuận khác	-41.679.494	-8.101.995	-80,56%
Lợi nhuận trước thuế	930.529.063	2.756.448.876	196,22%
Lợi nhuận sau thuế	930.529.063	2.756.448.876	196,22%
Tỷ lệ lợi nhuận trả cổ tức			

b. Các chỉ tiêu tài chính chủ yếu

Các chỉ tiêu	2015	2016	Ghi chú
1. Chỉ tiêu về khả năng thanh toán			
+ Hệ số thanh toán ngắn hạn: Tài sản ngắn hạn/Nợ ngắn hạn	27,91	18,58	lần
+ Hệ số thanh toán nhanh: <u>Tài sản ngắn hạn - Hàng tồn kho</u> Nợ ngắn hạn			
2. Chỉ tiêu về cơ cấu vốn			
+ Hệ số Nợ/Tổng tài sản	3,40	5,16	%
+ Hệ số Nợ/Vốn chủ sở hữu	3,52	5,44	%
3. Chỉ tiêu về năng lực hoạt động			
+ Vòng quay hàng tồn kho Giá vốn hàng bán/Hàng tồn kho bình quân			
+ Doanh thu thuần/Tổng tài sản	66,94	55,88	%
4. Chỉ tiêu về khả năng sinh lời			
+ Hệ số Lợi nhuận sau thuế/Doanh thu thuần	11,30%	31,95%	
+ Hệ số Lợi nhuận sau thuế/Vốn chủ sở hữu	7,83%	18,83%	
+ Hệ số Lợi nhuận sau thuế/Tổng tài sản	7,56%	17,86%	
+ Hệ số Lợi nhuận từ hoạt động kinh doanh/Doanh thu thuần	83,13%	81,15%	



5. Cơ cấu cổ đông, thay đổi vốn đầu tư của chủ sở hữu

a. Cổ phần:

- Cổ phần phổ thông: 7.553.846 cổ phần. Tại thời điểm 31/12/2016, tất cả cổ phần phổ thông của Công ty đều là cổ phần tự do chuyển nhượng.
- Cổ phần ưu đãi: Không có

b. Cơ cấu cổ đông:

STT	Loại cổ đông	Số lượng cổ đông	Số lượng CP sở hữu	Tỷ lệ sở hữu
I	Trong nước	2	6.105.846	80.83%
1	Cá nhân	1	747.846	9.90%
2	Tổ chức	1	5.358.000	70.93%
II	Nước ngoài	1	1.448.000	19.17%
1	Cá nhân	1	1.448.000	19.17%
2	Tổ chức	0	-	0.00%
III	Tổng cộng	3	7.553.846	100.00%

c. Tình hình thay đổi vốn đầu tư của chủ sở hữu: Không có

d. Giao dịch cổ phiếu quỹ: Không có.

e. Các chứng khoán khác: Không có.

6. Báo cáo tác động liên quan đến môi trường và xã hội của công ty

6.1. Tuân thủ pháp luật về bảo vệ môi trường:

a. Số lần bị xử phạt vi phạm do không tuân thủ luật pháp và các quy định về môi trường: Không.

b. Tổng số tiền do bị xử phạt vi phạm do không tuân thủ luật pháp và các quy định về môi trường: Không.

6.2. Chính sách liên quan đến người lao động

a. Số lượng lao động: Đến cuối năm 2016, công ty có 12 nhân viên.

b. Chính sách lao động nhằm đảm bảo sức khỏe, an toàn và phúc lợi của người lao động:

- Công ty đảm bảo cho người lao động được hưởng tất cả các chế độ về lương và phụ cấp theo quy định của pháp luật, phù hợp với năng lực và trình độ của từng người.
- Các chế độ bảo hiểm xã hội, bảo hiểm y tế và bảo hiểm thất nghiệp được Công ty tuân thủ theo đúng quy định của pháp luật, nhằm đảm bảo quyền lợi hợp pháp cho người lao động trong Công ty.
- Công ty tổ chức khám sức khỏe định kỳ hàng năm cho nhân viên, thường xuyên tổ chức những buổi giao lưu gặp gỡ giữa nhân viên Công ty qua các sự kiện cuối năm, Family Day hoặc Happy Hour.



c. Hoạt động đào tạo người lao động:

- Công ty khuyến khích và hỗ trợ chi phí để nhân viên tham gia học và hoàn thành các chứng chỉ hành nghề chứng khoán, cũng như tạo điều kiện để nhân viên tham dự các khóa đào tạo kỹ năng và đào tạo chuyên môn theo yêu cầu của công việc.
- Công ty cũng thường xuyên tổ chức các buổi đào tạo nội bộ cho nhân viên nhằm cập nhật các quy định mới liên quan đến hoạt động của nhân viên, hoặc phát triển các kỹ năng cần thiết phục vụ cho công việc.

6.3. Báo cáo liên quan đến trách nhiệm đối với cộng đồng địa phương: Công ty luôn khuyến khích nhân viên tham gia các hoạt động hỗ trợ cộng đồng địa phương.

6.4. Báo cáo liên quan đến hoạt động thị trường vốn xanh theo hướng dẫn của UBCKNN:
Chưa có

III. BÁO CÁO VÀ ĐÁNH GIÁ CỦA BAN TỔNG GIÁM ĐỐC

1. Đánh giá kết quả hoạt động sản xuất kinh doanh

- Tổng Doanh thu năm 2016 tăng nhẹ (5%) so với năm 2015, tuy nhiên có sự thay đổi trong cơ cấu doanh thu: Doanh thu trong năm 2016 chủ yếu đến từ hoạt động tư vấn tài chính, chiếm tỷ trọng 77,28% trong tổng doanh thu của Công ty. Doanh thu từ hoạt động môi giới chứng khoán sụt giảm mạnh so với năm 2015, do sự suy giảm trong khối lượng giao dịch chứng khoán của khách hàng có tài khoản giao dịch chứng khoán tại Công ty. Số lượng tài khoản giao dịch chứng khoán của khách hàng tổ chức có tăng nhưng chưa đáp ứng được theo các chỉ tiêu kế hoạch đã đề ra.
- Trong năm Công ty không có phát sinh lỗi giao dịch chứng khoán, đảm bảo kiểm soát rủi ro trong hệ thống, tuân thủ các quy định của pháp luật và yêu cầu của cơ quan quản lý.
- Đội ngũ nhân viên thường xuyên được đào tạo, cập nhật, nâng cao kiến thức nghiệp vụ, sản phẩm mới trên thị trường, đảm bảo hệ thống vận hành và nhân sự tham gia đầy đủ các buổi thử nghiệm cùng các Sở Giao dịch Chứng khoán, Trung tâm Lưu ký Chứng khoán trước khi chính thức đưa các sản phẩm, dịch vụ mới đi vào hoạt động.
- Tiết giảm chi phí hoạt động trong năm của công ty nhưng vẫn bảo đảm công ty hoạt động bình thường và hiệu quả.

2. Tình hình tài chính:

a. Tình hình tài sản

Cơ cấu tài sản	Đơn vị	2015	2016
Tài sản ngắn hạn / Tổng số Tài sản	%	95,00	95,85
Tài sản dài hạn / Tổng số Tài sản	%	4,99	4,15

b. Tình hình nợ phải trả

Các chỉ tiêu	2015	2016	Ghi chú
1. Chỉ tiêu về khả năng thanh toán			
+ Hệ số thanh toán ngắn hạn: TSLĐ/Nợ ngắn hạn	27,91	18,58	lần
2. Chỉ tiêu về cơ cấu vốn			
+ Hệ số Nợ/Tổng tài sản	3,40	5,16	%
+ Hệ số Nợ/Vốn chủ sở hữu	3,52	5,44	%

Tỷ lệ Nợ phải trả của Công ty hiện tại rất thấp, chủ yếu là các khoản phải trả ngắn hạn cho các chi phí hoạt động của Công ty. Trong năm Công ty không có bất kỳ khoản nợ vay ngân hàng nào.

3. Những cải tiến về cơ cấu tổ chức, chính sách, quản lý:

- Trong năm Công ty đã bổ sung và cập nhật các quy trình nghiệp vụ của bộ phận Môi giới cho phù hợp với các quy định pháp luật mới được ban hành.
- Các chính sách, quy trình đã được ban hành trước đó như Chính sách giao dịch cá nhân, Chính sách phòng, chống rửa tiền, Chính sách quản trị rủi ro cũng được đưa vào áp dụng tại Công ty, góp phần nâng cao khả năng kiểm soát, phát hiện các giao dịch không phù hợp với quy định của pháp luật và quy định nội bộ của Công ty, đồng thời có biện pháp ngăn ngừa các hành vi vi phạm.

4. Kế hoạch phát triển trong tương lai:

- Tiếp tục đẩy mạnh các hoạt động phát triển khách hàng nhằm tăng doanh thu từ hoạt động môi giới trong năm 2017, dựa trên nền tảng dịch vụ chất lượng và năng lực cạnh tranh thông qua hợp tác chiến lược và ổn định tài chính doanh nghiệp.
- Tăng cường công tác đào tạo nhân lực, nhằm đảm bảo cung cấp dịch vụ môi giới khách hàng tổ chức tốt hơn cho khách hàng là các định chế tài chính trong và ngoài nước.
- Công ty cũng có kế hoạch đa dạng hóa hoạt động của mình bằng cách mở rộng thêm hoạt động tư vấn tài chính doanh nghiệp thông qua nguồn khách hàng do Công ty tự tìm kiếm và thông qua sự hỗ trợ, hợp tác với các đối tác chiến lược và với công ty mẹ là Công ty TNHH Tư vấn Đầu tư Tâm Nhìn, tìm kiếm và phát triển thị trường ngách phục vụ cho các nhu cầu chuyên biệt của khách hàng nhằm gia tăng nguồn thu cho hoạt động kinh doanh.
- Tiếp tục cắt giảm và tiết kiệm chi phí hoạt động.

5. Giải trình của Ban Giám đốc đối với ý kiến kiểm toán: Không có

6. Báo cáo đánh giá liên quan đến trách nhiệm về môi trường và xã hội của công ty

- Đánh giá liên quan đến các chỉ tiêu môi trường (tiêu thụ nước, năng lượng, phát thải...):** Vì hoạt động trong ngành dịch vụ tài chính hiện đại nên Công ty không có bất kỳ hoạt động nào tác động tiêu cực đến môi trường.
- Đánh giá liên quan đến vấn đề người lao động:** Mặc dù tình hình hoạt động kinh doanh của Công ty còn nhiều khó khăn, Công ty vẫn luôn cố gắng đảm bảo các vấn đề liên quan đến lợi ích của người lao động. Các chế độ chính sách được thực hiện đầy đủ, các hoạt động đào tạo và giao lưu vẫn được Công ty tổ chức nhằm đảm bảo sức khỏe thể chất và tinh thần cho đội ngũ nhân viên toàn Công ty.
- Đánh giá liên quan đến trách nhiệm của doanh nghiệp đối với cộng đồng địa phương:** Thực hiện đúng và đầy đủ các nghĩa vụ về thuế cho Nhà nước, qua đó thể hiện trách nhiệm với cộng đồng.

IV. ĐÁNH GIÁ CỦA HỘI ĐỒNG QUẢN TRỊ VỀ HOẠT ĐỘNG CỦA CÔNG TY

1. Đánh giá của Hội đồng quản trị về các mặt hoạt động của Công ty:

- Trong năm 2016, Công ty có sự thay đổi về nhân sự quản lý cấp cao (Tổng Giám đốc). Điều này cũng đã dẫn đến một số khó khăn nhất định trong hoạt động của Công ty. Tuy nhiên, Công ty đã có những biện pháp tích cực để cải thiện tình hình tài chính thông qua việc đa dạng hóa hoạt động (mở rộng sang mảng tư vấn tài chính) và đảm bảo tỷ lệ an toàn vốn của công ty theo qui định pháp luật. Các biện pháp cắt giảm chi phí doanh nghiệp được thực hiện hiệu quả nhưng vẫn đảm bảo công ty vận hành ổn định.
- Vì hoạt động trong ngành dịch vụ tài chính nên Công ty không có bất kỳ hoạt động nào tác động tiêu cực đến môi trường. Công ty nỗ lực hoàn thành trách nhiệm xã hội thông qua việc kê khai, đóng thuế đầy đủ cho Nhà nước, cũng như thực hiện việc công bố thông tin đầy đủ theo quy định của pháp luật, góp phần làm minh bạch hóa môi trường đầu tư nói chung và thị trường chứng khoán nói riêng.

2. Đánh giá của Hội đồng quản trị về hoạt động của Ban Tổng Giám đốc công ty:

Đồng thời HĐQT đánh giá cao sự tuân thủ pháp luật cũng như các quy định của các cơ quan quản lý mà Tổng Giám đốc và các phòng ban chức năng đã thực hiện trong quá trình điều hành Công ty.

3. Các kế hoạch, định hướng của Hội đồng quản trị:

- Tiếp tục duy trì định hướng phục vụ và phát triển khách hàng tổ chức nước ngoài, từng bước nâng cao doanh thu từ hoạt động môi giới để cải thiện tình hình tài chính của Công ty;
- Thực hiện việc đa dạng hóa hoạt động của mình: mở rộng thêm hoạt động tư vấn tài chính doanh nghiệp, tìm kiếm và phát triển thị trường ngách phục vụ cho các nhu cầu chuyên biệt của khách hàng nhằm gia tăng nguồn thu cho hoạt động kinh doanh.
- Giám sát chặt chẽ và kịp thời chỉ đạo các hoạt động của Ban điều hành, duy trì tình hình tài chính lành mạnh, nghiên cứu và áp dụng các công cụ quản lý rủi ro;
- Tiếp tục hoàn thiện cơ cấu tổ chức, nhân sự, quy trình làm việc, áp dụng các chuẩn mực quản trị kinh doanh tiên tiến, các quy trình kiểm tra, giám sát nội bộ nhằm đảm bảo bộ máy điều hành hoạt động chuyên nghiệp, trách nhiệm cao và có hiệu quả.

V. QUẢN TRỊ CÔNG TY (Tổ chức không phải là tổ chức niêm yết không bắt buộc phải công bố các thông tin tại Mục này): Công ty không phải là tổ chức niêm yết.

VI. BÁO CÁO TÀI CHÍNH:

1. Ý kiến kiểm toán:


a. Đơn vị kiểm toán độc lập: Công ty TNHH Kiểm toán và Dịch vụ tin học TPHCM (AISC)

b. Ý kiến kiểm toán độc lập:

Theo ý kiến của chúng tôi, báo cáo tài chính đã phản ánh trung thực và hợp lý, trên các khía cạnh trọng yếu tình hình tài chính riêng của Công ty Cổ phần Chứng Khoán Tâm Nhìn tại ngày 31 tháng 12 năm 2016, cũng như báo cáo kết quả hoạt động riêng, báo cáo tình hình biến động vốn chủ sở hữu riêng và tình hình lưu chuyển tiền tệ riêng cho năm tài chính kết thúc cùng ngày, phù hợp với chuẩn mực kế toán, chế độ kế toán áp dụng cho công ty chứng khoán và các quy định pháp lý có liên quan đến việc lập và trình bày báo cáo tài chính.

2. Báo cáo tài chính đã được kiểm toán: Theo Phụ lục đính kèm.

Tp. HCM, ngày 19 tháng 04 năm 2017
NGƯỜI ĐẠI DIỆN THEO PHÁP LUẬT



Đoàn Mạnh Khâm
Chủ tịch Hội đồng quản trị



BÁO CÁO TÀI CHÍNH ĐÃ ĐƯỢC KIỂM TOÁN

Cho năm tài chính kết thúc ngày 31 tháng 12 năm 2016

**CÔNG TY CỔ PHẦN CHỨNG KHOÁN
TÂM NHÌN**

MỤC LỤC

---- oOo ----

	Trang
1. BÁO CÁO CỦA HỘI ĐỒNG QUẢN TRỊ	01 - 02
2. BÁO CÁO KIỂM TOÁN ĐỘC LẬP	03
3. BÁO CÁO TÌNH HÌNH TÀI CHÍNH RIÊNG	04 - 09
4. BÁO CÁO KẾT QUẢ HOẠT ĐỘNG RIÊNG	10 - 12
5. BÁO CÁO LƯU CHUYỂN TIỀN TỆ RIÊNG	13 - 16
6. BÁO CÁO TÌNH HÌNH BIẾN ĐỘNG VỐN CHỦ SỞ HỮU RIÊNG	17 - 18
7. THUYẾT MINH BÁO CÁO TÀI CHÍNH	18 - 37

CÔNG TY CỔ PHẦN CHỨNG KHOÁN TÂM NHÌN

BÁO CÁO CỦA HỘI ĐỒNG QUẢN TRỊ

Cho năm tài chính kết thúc ngày 31 tháng 12 năm 2016

Hội đồng Quản trị trân trọng đề trình báo cáo này cùng với các Báo cáo tài chính đã được kiểm toán cho năm tài chính kết thúc ngày 31 tháng 12 năm 2016.

1. Thông tin chung về công ty:

Thành lập:

Công ty Cổ phần Chứng khoán Tâm Nhìn được thành lập theo giấy phép hoạt động kinh doanh số 4103005774 do Sở kế hoạch và Đầu tư Tp.HCM cấp ngày 22 tháng 12 năm 2006; Giấy phép hoạt động kinh doanh chứng khoán số 42/UBCK-GPHĐKD ngày 28 tháng 12 năm 2006 do Ủy Ban Chứng Khoán Nhà nước cấp, số vốn điều lệ của công ty là: 12.000.000.000 VNĐ.

Theo giấy phép hoạt động kinh doanh chứng khoán thay đổi lần 2 số 139/UBCK-GP do Ủy Ban Chứng Khoán Nhà nước cấp ngày 04 tháng 07 năm 2008, vốn điều lệ công ty là 20.000.000.000 VNĐ.

Theo giấy phép hoạt động kinh doanh chứng khoán thay đổi lần 3 số 190/UBCK-GP do Ủy Ban Chứng Khoán Nhà nước cấp ngày 17 tháng 02 năm 2009, vốn điều lệ công ty là 25.000.000.000 VNĐ.

Theo giấy phép hoạt động kinh doanh chứng khoán thay đổi lần 4 số 253/UBCK-GP do Ủy Ban Chứng Khoán Nhà nước cấp ngày 12 tháng 08 năm 2009, vốn điều lệ công ty là 35.000.000.000 VNĐ.

Theo giấy phép hoạt động kinh doanh chứng khoán thay đổi lần 5 số 282/UBCK-GP do Ủy Ban Chứng Khoán Nhà nước cấp ngày 27 tháng 11 năm 2009, vốn điều lệ công ty là 45.000.000.000 VNĐ.

Theo giấy phép điều chỉnh số 44/GPĐC-UBCK (thay đổi lần thứ 7) do Ủy Ban Chứng Khoán Nhà nước cấp ngày 21 tháng 07 năm 2011, vốn điều lệ công ty là 60.000.000.000 VNĐ.

Theo giấy phép điều chỉnh số 118/GPĐC-UBCK (thay đổi lần thứ 8) do Ủy Ban Chứng Khoán Nhà nước cấp ngày 23 tháng 10 năm 2012, vốn điều lệ công ty là 75.538.460.000 VNĐ.

Vốn điều lệ theo giấy phép thành lập: 75.538.460.000 VNĐ.

Tên tiếng anh: Horizon Securities Corporation

Tên viết tắt/Tên giao dịch: HRS

Hình thức sở hữu vốn: Cổ phần

Hoạt động chính của Công ty:

- Môi giới chứng khoán
- Lưu ký chứng khoán

Trụ sở chính: Lầu 9, Vincom Center, 72 Lê Thánh Tôn & 45A Lý Tự Trọng, Phường Bến Nghé, Quận 1, Tp.HCM

2. Tình hình tài chính và kết quả hoạt động:

Tình hình tài chính và kết quả hoạt động trong năm của Công ty được trình bày trong báo cáo tài chính đính kèm.

3. Thành viên Hội đồng Quản trị, Ban Tổng Giám đốc, Ban Kiểm soát và Kế toán trưởng

Thành viên Hội đồng Quản trị, Ban Tổng Giám đốc, Ban Kiểm soát và Kế toán trưởng trong năm và đến ngày lập báo cáo tài chính gồm có:

Thành viên Hội đồng Quản trị

Ông Đoàn Mạnh Khâm
Ông Hoàng Quốc Hùng
Bà Ngô Quỳnh Như
Ông Lâm Bào Quang

Chủ tịch HĐQT
Thành viên (miễn nhiệm ngày 01/05/2016)
Thành viên (bổ nhiệm ngày 01/05/2016)
Thành viên

CÔNG TY CỔ PHẦN CHỨNG KHOÁN TÂM NHÌN

BÁO CÁO CỦA HỘI ĐỒNG QUẢN TRỊ

Cho năm tài chính kết thúc ngày 31 tháng 12 năm 2016

Ban Kiểm soát

Bà Ngô Quỳnh Như

Thành viên (Miễn nhiệm từ 15/04/2016)

Công ty giải thể Ban kiểm soát từ ngày 15/04/2016 do thay đổi mô hình quản trị Công ty theo Nghị quyết số 01/2016/NQ-ĐHĐCĐ ngày 15/04/2016.

Tổng Giám đốc và Kế toán trưởng

Ông Hoàng Quốc Hùng

Tổng Giám Đốc (miễn nhiệm ngày 01/05/2016)

Ông Trần Anh Viễn

Quyền Tổng Giám đốc (bổ nhiệm từ ngày 15/08/2016 đến 31/12/2016)

(Tái bổ nhiệm từ ngày 03/01/2017 đến 30/06/2017)

Bà Hồ Thị Kiều

Quyền Kế toán trưởng

Người đại diện theo pháp luật của Công ty trong năm và đến ngày lập báo cáo tài chính như sau:

Ông Đoàn Mạnh Khâm

Chủ tịch HĐQT

4. Kiểm toán độc lập

Công ty TNHH Kiểm toán và Dịch vụ Tin học Tp.HCM (AISC) được chỉ định là kiểm toán viên cho năm tài chính kết thúc ngày 31 tháng 12 năm 2016.

5. Cam kết của Hội đồng Quản trị

Hội đồng Quản trị chịu trách nhiệm lập các báo cáo tài chính thể hiện trung thực và hợp lý tình hình tài chính của Công ty tại ngày 31 tháng 12 năm 2016, kết quả hoạt động và các luồng lưu chuyển tiền tệ của năm tài chính kết thúc cùng ngày. Trong việc soạn lập các báo cáo tài chính này, Hội đồng Quản trị đã xem xét và tuân thủ các vấn đề sau đây:

Chọn lựa các chính sách kế toán thích hợp và áp dụng một cách nhất quán;

Thực hiện các xét đoán và ước tính một cách hợp lý và thận trọng;

Báo cáo tài chính được lập trên cơ sở hoạt động liên tục, trừ trường hợp không thể giả định rằng Công ty sẽ tiếp tục hoạt động liên tục.

Hội đồng Quản trị chịu trách nhiệm đảm bảo rằng các sổ sách kế toán thích hợp đã được thiết lập và duy trì để thể hiện tình hình tài chính của Công ty với độ chính xác hợp lý tại mọi thời điểm và làm cơ sở để soạn lập các báo cáo tài chính phù hợp với chế độ kế toán được nêu ở Thuyết minh cho các Báo cáo tài chính. Hội đồng Quản trị cũng chịu trách nhiệm đối với việc bảo vệ các tài sản của Công ty và thực hiện các biện pháp hợp lý để phòng ngừa và phát hiện các hành vi gian lận và các vi phạm khác.

6. Xác nhận

Theo ý kiến của Hội đồng Quản trị, chúng tôi xác nhận rằng các Báo cáo tài chính bao gồm Báo cáo tình hình tài chính riêng tại ngày 31 tháng 12 năm 2016, Báo cáo kết quả hoạt động riêng, Báo cáo lưu chuyển tiền tệ riêng, Báo cáo tình hình biến động vốn chủ sở hữu riêng và các Thuyết minh đính kèm được soạn thảo đã thể hiện quan điểm trung thực và hợp lý về tình hình tài chính cũng như kết quả hoạt động, các luồng lưu chuyển tiền tệ riêng và tình hình biến động vốn chủ sở hữu riêng của Công ty cho năm tài chính kết thúc ngày 31 tháng 12 năm 2016.

Báo cáo tài chính của Công ty được lập phù hợp với chuẩn mực và hệ thống kế toán Việt Nam áp dụng cho Công ty chứng khoán.

TP. HCM, ngày 22 tháng 03 năm 2017

Thay mặt Hội đồng Quản trị



Đoàn Mạnh Khâm

Chủ tịch Hội đồng Quản trị



Số: 07 16 277 /AISC-DNI

CÔNG TY TNHH KIỂM TOÁN & DỊCH VỤ TIN HỌC TP.HCM
Auditing & Informatic Services Company Limited
Office: 389A Điện Biên Phủ, Phường 4, Quận 3, TP.Hồ Chí Minh
Tel: (84.8) 3832 8964 (10 Lines) Fax: (84.8) 3834 2957
Email: info@aisc.com.vn Website: www.aisc.com.vn



BÁO CÁO KIỂM TOÁN ĐỘC LẬP

Kính gửi:

**HỘI ĐỒNG QUẢN TRỊ
CÔNG TY CỔ PHẦN CHỨNG KHOÁN TÂM NHÌN**

Chúng tôi đã kiểm toán báo cáo tài chính kèm theo của Công ty Cổ phần Chứng khoán Tâm Nhìn, được lập ngày 22 tháng 03 năm 2017, từ trang 04 đến trang 37, bao gồm Báo cáo tình hình tài chính riêng tại ngày 31 tháng 12 năm 2016, Báo cáo kết quả hoạt động riêng, Báo cáo tình hình biến động vốn chủ sở hữu riêng, Báo cáo lưu chuyển tiền tệ riêng cho năm tài chính kết thúc cùng ngày và Bản thuyết minh báo cáo tài chính.

Trách nhiệm của Hội đồng Quản trị

Hội đồng Quản trị Công ty chịu trách nhiệm về việc lập và trình bày trung thực và hợp lý báo cáo tài chính của Công ty theo chuẩn mực kế toán, chế độ kế toán áp dụng cho công ty chứng khoán và các quy định pháp lý khác có liên quan đến việc lập và trình bày báo cáo tài chính và chịu trách nhiệm về kiểm soát nội bộ mà Hội đồng Quản trị xác định là cần thiết để đảm bảo cho việc lập và trình bày báo cáo tài chính không có sai sót trọng yếu do gian lận hoặc nhầm lẫn.

Trách nhiệm của Kiểm toán viên

Trách nhiệm của chúng tôi là đưa ra ý kiến về báo cáo tài chính dựa trên kết quả của cuộc kiểm toán. Chúng tôi đã tiến hành kiểm toán theo các chuẩn mực kiểm toán Việt Nam. Các chuẩn mực này yêu cầu chúng tôi tuân thủ chuẩn mực và các quy định về đạo đức nghề nghiệp, lập kế hoạch và thực hiện cuộc kiểm toán để đạt được sự đảm bảo hợp lý về việc liệu báo cáo tài chính của Công ty có còn sai sót trọng yếu hay không.

Công việc kiểm toán bao gồm thực hiện các thủ tục nhằm thu thập các bằng chứng kiểm toán về các số liệu và thuyết minh trên báo cáo tài chính. Các thủ tục kiểm toán được lựa chọn dựa trên xét đoán của kiểm toán viên, bao gồm đánh giá rủi ro có sai sót trọng yếu trong báo cáo tài chính do gian lận hoặc nhầm lẫn. Khi thực hiện đánh giá các rủi ro này, kiểm toán viên đã xem xét kiểm soát nội bộ của Công ty liên quan đến việc lập và trình bày báo cáo tài chính trung thực, hợp lý nhằm thiết kế các thủ tục kiểm toán phù hợp với tình hình thực tế, tuy nhiên không nhằm mục đích đưa ra ý kiến về hiệu quả của kiểm soát nội bộ của Công ty. Công việc kiểm toán cũng bao gồm đánh giá tính thích hợp của các chính sách kế toán được áp dụng và tính hợp lý của các ước tính kế toán của Hội đồng Quản trị cũng như đánh giá việc trình bày tổng thể báo cáo tài chính.

Chúng tôi tin tưởng rằng các bằng chứng kiểm toán mà chúng tôi đã thu thập được là đầy đủ và thích hợp làm cơ sở cho ý kiến kiểm toán của chúng tôi.

Kết luận của Kiểm toán viên

Theo ý kiến của chúng tôi, báo cáo tài chính đã phản ánh trung thực và hợp lý, trên các khía cạnh trọng yếu tình hình tài chính riêng của Công ty Cổ phần Chứng Khoán Tâm Nhìn tại ngày 31 tháng 12 năm 2016, cũng như báo cáo kết quả hoạt động riêng, báo cáo tình hình biến động vốn chủ sở hữu riêng và tình hình lưu chuyển tiền tệ riêng cho năm tài chính kết thúc cùng ngày, phù hợp với chuẩn mực kế toán, chế độ kế toán áp dụng cho công ty chứng khoán và các quy định pháp lý có liên quan đến việc lập và trình bày báo cáo tài chính.

Tp. HCM, ngày 22 tháng 03 năm 2017

KIỂM TOÁN VIÊN

ĐẬU NGUYỄN LÝ HẰNG

GCNĐKHN Số: 1169-2013-05-1

Bộ Tài Chính Việt Nam cấp

PHÓ TỔNG GIÁM ĐỐC
CÔNG TY
TNHH
KIỂM TOÁN VÀ
DỊCH VỤ TIN HỌC
THÀNH PHỐ
HỒ CHÍ MINH
PHẠM THỊ HỒNG UYÊN
Số GCNĐKHNKT: 0794-2013-05-1

Bộ Tài Chính Việt Nam cấp

Branch in Hà Nội : C2 Room, 24 Floor - E9 Lot, VIMECO Building, Phạm Hùng St., Cầu Giấy Dist., Hà Nội
Tel : (04) 3782 0045/46 /47 Fax : (04) 3782 0048 Email: Trang@vnn.vn
Branch in Đà Nẵng : 190, 3/2 St., Hải Châu Dist., Đà Nẵng City
Tel : (0511) 3747 619 Fax : (0511) 3747 620 Email: aiscdn@gmail.com
Representative in Cần Thơ : 243/1A, 30/4 St., Ninh Kiều Dist., Cần Thơ City
Tel : (0710) 3813 004 Fax : (0710) 3828 765
Representative in Hải Phòng : 18 Hoàng Văn Thụ St., Hồng Bàng Dist., Hải Phòng
Tel : (031) 3569 577 Fax : (031) 3569 576

Địa chỉ: Lầu 9, Vincom Center, 72 Lê Thánh Tôn & 45A Lý Tự Trọng, Phường Bến Nghé, Quận 1, Tp.HCM

BÁO CÁO TÌNH HÌNH TÀI CHÍNH RIÊNG

Tại ngày 31 tháng 12 năm 2016

Đơn vị tính: Đồng Việt Nam

TÀI SẢN	Mã số	Thuyết minh	31/12/2016	01/01/2016
A. TÀI SẢN NGẮN HẠN (100 = 110 + 130)	100		14.796.801.992	11.689.250.265
I. Tài sản tài chính (110 = 111 → 129)	110		8.765.253.819	5.677.250.888
1. Tiền và các khoản tương đương tiền	111	V.1	137.653.819	392.925.888
1.1. Tiền	111.1		137.653.819	392.925.888
1.2. Các khoản tương đương tiền	111.2		-	-
2. Các tài sản tài chính ghi nhận thông qua lãi lỗ (FVTPL)	112		-	-
3. Các khoản đầu tư giữ đến ngày đáo hạn (HTM)	113		-	-
4. Các khoản cho vay	114		-	-
5. Các tài sản tài chính sẵn sàng để bán (AFS)	115		-	-
6. Dự phòng suy giảm giá trị các tài sản tài chính và tài sản thế chấp	116		-	-
7. Các khoản phải thu	117		-	-
7.1. Phải thu bán các tài sản tài chính	117.1		-	-
7.2. Phải thu và dự thu cổ tức, tiền lãi các tài sản tài chính	117.2		-	-
7.2.1 Phải thu cổ tức, tiền lãi đến ngày nhận	117.3		-	-
7.2.2 Dự thu cổ tức, tiền lãi chưa đến ngày nhận	117.4		-	-
8. Trả trước cho người bán	118		1.600.000	20.000.000
9. Phải thu các dịch vụ CTCK cung cấp	119	V.3	8.626.000.000	5.634.750.000
10. Phải thu nội bộ	120		-	-
11. Phải thu về lỗi giao dịch chứng khoán	121		-	-
12. Các khoản phải thu khác	122		-	-
13. Dự phòng suy giảm giá trị các khoản phải thu	129	V.3	-	(370.425.000)
II. Tài sản ngắn hạn khác (130 = 131 → 136)	130		6.031.548.173	6.011.999.377
1. Tạm ứng	131	V.7	6.003.500.000	6.002.000.000
2. Vật tư văn phòng, công cụ, dụng cụ	132		-	-
3. Chi phí trả trước ngắn hạn	133	V.5	28.048.173	9.999.377
4. Cầm cố, thế chấp, ký quỹ, ký cược ngắn hạn	134		-	-
5. Thuế giá trị gia tăng được khấu trừ	135		-	-
6. Thuế và các khoản phải thu Nhà nước	136		-	-
7. Tài sản ngắn hạn khác	137		-	-
8. Giao dịch mua bán lại trái phiếu Chính phủ	138		-	-
9. Dự phòng suy giảm giá trị tài sản ngắn hạn khác	139		-	-

Địa chỉ: Lầu 9, Vincom Center, 72 Lê Thánh Tôn & 45A Lý Tự Trọng, Phường Bến Nghé, Quận 1, Tp.HCM

BÁO CÁO TÌNH HÌNH TÀI CHÍNH RIÊNG

Tại ngày 31 tháng 12 năm 2016

Đơn vị tính: Đồng Việt Nam

TÀI SẢN		Mã số	Thuyết minh	31/12/2016	01/01/2016
B.	TÀI SẢN DÀI HẠN				
	(200 = 210 + 220 + 230 + 240 + 250 - 260)	200		640.881.754	614.623.313
I.	Tài sản tài chính dài hạn	210		-	-
1.	Các khoản phải thu dài hạn	211		-	-
2.	Các khoản đầu tư	212		-	-
2.1.	Các khoản đầu tư nắm giữ đến ngày đáo hạn	212.1		-	-
2.2.	Đầu tư vào công ty con	212.2		-	-
2.3.	Đầu tư vào công ty liên doanh, liên kết	212.3		-	-
2.4.	Đầu tư dài hạn khác	212.4		-	-
3.	Dự phòng suy giảm tài sản tài chính dài hạn	213		-	-
II.	Tài sản cố định	220		48.581.498	23.037.792
1.	Tài sản cố định hữu hình	221	V.9	48.581.498	23.037.792
	- Nguyên giá	222		1.236.350.718	1.194.230.718
	- Giá trị hao mòn lũy kế (*)	223a		(1.187.769.220)	(1.171.192.926)
	- Đánh giá TSCĐHH theo giá trị hợp lý	223b		-	-
2.	Tài sản cố định thuê tài chính	224		-	-
	- Nguyên giá	225		-	-
	- Giá trị hao mòn lũy kế (*)	226a		-	-
	- Đánh giá TSCĐTTC theo giá trị hợp lý	226b		-	-
3.	Tài sản cố định vô hình	227	V.10	-	-
	- Nguyên giá	228		967.502.000	967.502.000
	- Giá trị hao mòn lũy kế (*)	229a		(967.502.000)	(967.502.000)
	- Đánh giá TSCĐVH theo giá trị hợp lý	229b		-	-
III.	Bất động sản đầu tư	230		-	-
	- Nguyên giá	231		-	-
	- Giá trị hao mòn lũy kế (*)	232a		-	-
	- Đánh giá BĐSĐT theo giá trị hợp lý	232b		-	-
IV.	Chi phí xây dựng cơ bản dở dang	240		-	-
V.	Tài sản dài hạn khác	250		592.300.256	591.585.521
1.	Cầm cố, thế chấp, ký quỹ, ký cược dài hạn	251	V.6	265.380.000	265.380.000
2.	Chi phí trả trước dài hạn	252		-	-
3.	Tài sản thuế thu nhập hoãn lại	253		-	-
4.	Tiền nộp Quỹ Hỗ trợ thanh toán	254	V.8	326.920.256	326.205.521
5.	Tài sản dài hạn khác	255		-	-
VI.	Dự phòng suy giảm giá trị tài sản dài hạn	260		-	-
	TỔNG CỘNG TÀI SẢN (270 = 100 + 200)	270		15.437.683.746	12.303.873.578

Địa chỉ: Lầu 9, Vincom Center, 72 Lê Thánh Tôn & 45A Lý Tự Trọng, Phường Bến Nghé, Quận 1, Tp.HCM

BÁO CÁO TÌNH HÌNH TÀI CHÍNH RIÊNG

Tại ngày 31 tháng 12 năm 2016

Đơn vị tính: Đồng Việt Nam

NGUỒN VỐN		Mã số	Thuyết minh	31/12/2016	01/01/2016
C.	NỢ PHẢI TRẢ (300 = 310 + 340)	300		796.228.725	418.867.433
I.	Nợ phải trả ngắn hạn	310		796.228.725	418.867.433
1.	Vay và nợ thuê tài chính ngắn hạn	311		-	-
1.1.	Vay ngắn hạn	312		-	-
1.2.	Nợ thuê tài chính ngắn hạn	313		-	-
2.	Vay tài chính ngắn hạn	314		-	-
3.	Trái phiếu chuyển đổi ngắn hạn- Cấu phần nợ	315		-	-
4.	Trái phiếu phát hành ngắn hạn	316		-	-
5.	Vay Quỹ Hỗ trợ thanh toán	317		-	-
6.	Phải trả hoạt động giao dịch chứng khoán	318		-	-
7.	Phải trả về lỗi giao dịch các tài sản tài chính	319		-	-
8.	Phải trả người bán ngắn hạn	320		-	-
9.	Người mua trả tiền trước ngắn hạn	321		-	-
10.	Thuế và các khoản phải nộp Nhà nước	322	V.11	4.630.637	48.817.256
11.	Phải trả người lao động	323		-	-
12.	Các khoản trích nộp phúc lợi nhân viên	324		-	-
13.	Chi phí phải trả ngắn hạn	325	V.12	471.624.496	325.183.620
14.	Phải trả nội bộ ngắn hạn	326		-	-
15.	Doanh thu chưa thực hiện ngắn hạn	327		-	-
16.	Nhận ký quỹ, ký cược ngắn hạn	328		-	-
17.	Các khoản phải trả, phải nộp khác ngắn hạn	329	V.13	319.973.592	44.866.557
18.	Dự phòng phải trả ngắn hạn	330		-	-
19.	Quỹ khen thưởng, phúc lợi	331		-	-
20.	Giao dịch mua bán lại trái phiếu Chính phủ	332		-	-
II.	Nợ phải trả dài hạn	340		-	-
1.	Vay và nợ thuê tài chính dài hạn	341		-	-
1.1	Vay dài hạn	342		-	-
1.2	Nợ thuê tài chính dài hạn	343		-	-
2.	Vay tài chính dài hạn	344		-	-
3.	Trái phiếu chuyển đổi dài hạn - Cấu phần nợ	345		-	-
4.	Trái phiếu phát hành dài hạn	346		-	-
5.	Phải trả người bán dài hạn	347		-	-
6.	Người mua trả tiền trước dài hạn	348		-	-
7.	Chi phí phải trả dài hạn	349		-	-
8.	Phải trả nội bộ dài hạn	350		-	-
9.	Doanh thu chưa thực hiện dài hạn	351		-	-
10.	Nhận ký quỹ, ký cược dài hạn	352		-	-
11.	Các khoản phải trả, phải nộp khác dài hạn	353		-	-
12.	Dự phòng phải trả dài hạn	354		-	-
13.	Quỹ bảo vệ Nhà đầu tư	355		-	-
14.	Thuế thu nhập hoãn lại phải trả	356		-	-
15.	Quỹ phát triển khoa học và công nghệ	357		-	-

BÁO CÁO TÌNH HÌNH TÀI CHÍNH RIÊNG

Tại ngày 31 tháng 12 năm 2016

Đơn vị tính: Đồng Việt Nam

NGUỒN VỐN		Mã số	Thuyết minh	31/12/2016	01/01/2016
D.	VỐN CHỦ SỞ HỮU (400 = 410 + 420)	400		14.641.455.021	11.885.006.145
I.	Vốn chủ sở hữu	410		14.641.455.021	11.885.006.145
1.	Vốn đầu tư của chủ sở hữu	411	V.14	75.538.460.000	75.538.460.000
1.1	Vốn góp của chủ sở hữu	411.1		75.538.460.000	75.538.460.000
a.	Cổ phiếu phổ thông có quyền biểu quyết	411.1a		75.538.460.000	75.538.460.000
b.	Cổ phiếu ưu đãi	411.1b		-	-
1.2.	Thặng dư vốn cổ phần	411.2		-	-
1.3	Quyền chọn chuyển đổi trái phiếu- cổ phần vốn	411.3		-	-
1.4	Vốn khác của chủ sở hữu	411.4		-	-
1.5	Cổ phiếu quỹ (*)	411.5		-	-
2.	Chênh lệch đánh giá tài sản theo giá trị hợp lý	412		-	-
3.	Chênh lệch tỷ giá hối đoái	413		-	-
4.	Quỹ dự trữ bổ sung vốn điều lệ	414		-	-
5.	Quỹ dự phòng tài chính và rủi ro nghiệp vụ	415		-	-
6.	Các Quỹ khác thuộc vốn chủ sở hữu	416		-	-
7.	Lợi nhuận chưa phân phối	417	V.15	(60.897.004.979)	(63.653.453.855)
7.1.	Lợi nhuận sau thuế đã thực hiện	417.1		(60.897.004.979)	(63.653.453.855)
7.2.	Lợi nhuận chưa thực hiện	417.2		-	-
II.	Nguồn kinh phí và quỹ khác	420		-	-
TỔNG CỘNG NỢ PHẢI TRẢ VÀ VỐN CHỦ SỞ HỮU (440 = 300 +400)		440		15.437.683.746	12.303.873.578

BÁO CÁO TÌNH HÌNH TÀI CHÍNH RIÊNG

Tại ngày 31 tháng 12 năm 2016

Đơn vị tính: Đồng Việt Nam

CÁC CHỈ TIÊU NGOÀI BÁO CÁO TÌNH HÌNH TÀI CHÍNH RIÊNG	Mã số	Thuyết minh	31/12/2016	01/01/2016
A. TÀI SẢN CỦA CTCK VÀ TÀI SẢN QUẢN LÝ THEO CAM KẾT				
1. Tài sản cố định thuê ngoài	1		-	-
2. Chứng chỉ có giá nhận giữ hộ	2		-	-
3. Tài sản nhận thế chấp	3		-	-
4. Nợ khó đòi đã xử lý	4		-	-
5. Ngoại tệ các loại	5		5.073,50	6.359,26
6. Cổ phiếu đang lưu hành	6		7.553.846	7.553.846
7. Cổ phiếu quỹ	7		-	-
8. Tài sản tài chính niêm yết/đăng ký giao dịch tại VSD của CTCK	8		-	-
9. Tài sản tài chính đã lưu ký tại VSD và chưa giao dịch của CTCK	9		-	-
10. Tài sản tài chính chờ về của CTCK	10		-	-
11. Tài sản tài chính sửa lỗi giao dịch của CTCK	11		-	-
12. Tài sản tài chính chưa lưu ký tại VSD của CTCK	12		-	-
13. Tài sản tài chính được hưởng quyền của CTCK	13		-	-
B. TÀI SẢN VÀ CÁC KHOẢN PHẢI TRẢ VỀ TÀI SẢN QUẢN LÝ CAM KẾT VỚI KHÁCH HÀNG				
1. Tài sản tài chính niêm yết/đăng ký giao dịch tại VSD của Nhà đầu tư	21		103.750.000	684.190.000
a. Tài sản tài chính giao dịch tự do chuyển nhượng	021.1		103.750.000	684.190.000
b. Tài sản tài chính hạn chế chuyển nhượng	021.2		-	-
c. Tài sản tài chính giao dịch cầm cố	021.3		-	-
d. Tài sản tài chính phong tỏa, tạm giữ	021.4		-	-
e. Tài sản tài chính chờ thanh toán	021.5		-	-
f. Tài sản tài chính chờ cho vay	021.6		-	-
2. Tài sản tài chính đã lưu ký tại VSD và chưa giao dịch của Nhà đầu tư	22		-	-
a. Tài sản tài chính đã lưu ký tại VSD và chưa giao dịch, tự do chuyển nhượng	022.1		-	-
b. Tài sản tài chính đã lưu ký tại VSD và chưa giao dịch, hạn chế chuyển nhượng	022.2		-	-
c. Tài sản tài chính đã lưu ký tại VSD và chưa giao dịch, cầm cố	022.3		-	-
d. Tài sản tài chính đã lưu ký tại VSD và chưa giao dịch, phong tỏa, tạm giữ	022.4		-	-

Địa chỉ: Lầu 9, Vincom Center, 72 Lê Thánh Tôn & 45A Lý Tự Trọng, Phường Bến Nghé, Quận 1, Tp.HCM

BÁO CÁO TÌNH HÌNH TÀI CHÍNH RIÊNG

Tại ngày 31 tháng 12 năm 2016

Đơn vị tính: Đồng Việt Nam

3.	Tài sản tài chính chờ về của Nhà đầu tư	23	-	-
4.	Tài sản tài chính sửa lỗi giao dịch của Nhà đầu tư	24.a	-	-
5.	Tài sản tài chính chưa lưu ký tại VSD của Nhà đầu tư	24.b	-	-
6.	Tài sản tài chính được hưởng quyền của Nhà đầu tư	25	-	-
7.	Tiền gửi của khách hàng	26	-	-
7.1	Tiền gửi của Nhà đầu tư về giao dịch chứng khoán theo phương thức CTCK quản lý	27	-	-
7.2	Tiền gửi tổng hợp giao dịch chứng khoán cho khách hàng	28	-	-
7.3	Tiền gửi bù trừ và thanh toán giao dịch chứng khoán	29	-	-
a.	Tiền gửi bù trừ và thanh toán giao dịch chứng khoán của Nhà đầu tư trong nước	29.1	-	-
b.	Tiền gửi Tiền gửi bù trừ và thanh toán giao dịch chứng khoán của Nhà đầu tư nước ngoài	29.2	-	-
7.4	Tiền gửi của Tổ chức phát hành chứng khoán	30	-	-
8.	Phải trả Nhà đầu tư về tiền gửi giao dịch chứng khoán theo phương thức CTCK quản lý	31	-	-
8.1	Phải trả Nhà đầu tư trong nước về tiền gửi giao dịch chứng khoán theo phương thức CTCK quản lý	31.1	-	-
8.2	Phải trả Nhà đầu tư nước ngoài về tiền gửi giao dịch chứng khoán theo phương thức CTCK quản lý	31.2	-	-
9.	Phải trả Tổ chức phát hành chứng khoán	32	-	-
10.	Phải thu của khách hàng về lỗi giao dịch các tài sản tài chính	33	-	-
11.	Phải trả của khách hàng về lỗi giao dịch các tài sản tài chính	34	-	-
12.	Phải trả cổ tức, gốc và lãi trái phiếu	35	57.500	26.800

Tp. HCM, ngày 22 tháng 03 năm 2017

NGƯỜI LẬP BIỂU



Võ Thị Như Ngọc

Q.KẾ TOÁN TRƯỞNG



Hồ Thị Kiều



Đoàn Mạnh Khâm

CHỦ TỊCH HỘI ĐỒNG QUẢN TRỊ

Địa chỉ: Lầu 9, Vincom Center, 72 Lê Thánh Tôn & 45A Lý Tự Trọng, Phường Bến Nghé, Quận 1, Tp.HCM

BÁO CÁO KẾT QUẢ HOẠT ĐỘNG RIÊNG

Cho năm tài chính kết thúc ngày 31 tháng 12 năm 2016

Đơn vị tính: Đồng Việt Nam

CHỈ TIÊU	Mã số	TM	Năm 2016	Năm 2015
I. DOANH THU HOẠT ĐỘNG				
1.1 Lãi từ các tài sản tài chính ghi nhận thông qua lãi/lỗ (FVTPL)	01		-	-
a. Lãi bán các tài sản tài chính FVTPL	01.1		-	-
b. Chênh lệch tăng đánh giá lại các tài sản tài chính FVTPL	01.2		-	-
c. Cổ tức, tiền lãi phát sinh từ tài sản tài chính FVTPL	01.3		-	-
1.2 Lãi từ các khoản đầu tư nắm giữ đến ngày đáo hạn (HTM)	02		-	-
1.3 Lãi từ các khoản cho vay và phải thu	03		-	-
1.4 Lãi từ các tài sản tài chính sẵn sàng để bán (AFS)	04		-	-
1.5 Lãi từ các công cụ phái sinh phòng ngừa rủi ro	05		-	-
1.6 Doanh thu nghiệp vụ môi giới chứng khoán	06		1.790.663.782	8.078.248.331
1.7 Doanh thu bảo lãnh, đại lý phát hành chứng khoán	07		-	-
1.8 Doanh thu nghiệp vụ tư vấn đầu tư chứng khoán	08		-	-
1.9 Doanh thu nghiệp vụ lưu ký chứng khoán	09		-	-
1.10 Doanh thu hoạt động tư vấn tài chính	10		6.675.000.000	-
1.11 Thu nhập hoạt động khác	11		-	-
Cộng doanh thu hoạt động (20 = 01 → 11)	20	VI.1	8.465.663.782	8.078.248.331
II. CHI PHÍ HOẠT ĐỘNG				
2.1 Lỗ các tài sản tài chính ghi nhận thông qua lãi lỗ (FVTPL)	21		-	-
a. Lỗ bán các tài sản tài chính	21.1		-	-
b. Chênh lệch giảm đánh giá lại các TSTC thông qua lãi/lỗ	21.2		-	-
c. Chi phí giao dịch mua các tài sản tài chính FVTPL	21.3		-	-
2.2 Lỗ các khoản đầu tư nắm giữ đến ngày đáo hạn (HTM)	22		-	-
2.3 Lỗ và ghi nhận chênh lệch đánh giá theo giá trị hợp lý tài sản tài chính sẵn sàng để bán (AFS) khi phân loại lại	23		-	-
2.4 Chi phí dự phòng tài sản tài chính, xử lý tổn thất các khoản phải thu khó đòi và lỗ suy giảm tài sản tài chính và chi phí đi vay của các khoản cho vay	24		-	-
2.5 Lỗ từ các tài sản tài chính phái sinh phòng ngừa rủi ro	25		-	-
2.6 Chi phí hoạt động tự doanh	26		-	-
2.7 Chi phí nghiệp vụ môi giới chứng khoán	27	VI.3	1.625.740.715	1.389.856.400
2.8 Chi phí nghiệp vụ bảo lãnh, đại lý phát hành chứng khoán	28		-	-
2.9 Chi phí nghiệp vụ tư vấn đầu tư chứng khoán	29		-	-
2.10 Chi phí nghiệp vụ lưu ký chứng khoán	30		-	-
2.11 Chi phí hoạt động tư vấn tài chính	31		-	-
2.12 Chi phí các dịch vụ khác	32		-	-
Cộng chi phí hoạt động (40 = 21 → 32)	40		1.625.740.715	1.389.856.400

Địa chỉ: Lầu 9, Vincom Center, 72 Lê Thánh Tôn & 45A Lý Tự Trọng, Phường Bến Nghé, Quận 1, Tp.HCM

BÁO CÁO KẾT QUẢ HOẠT ĐỘNG RIÊNG

Cho năm tài chính kết thúc ngày 31 tháng 12 năm 2016

Đơn vị tính: Đồng Việt Nam

CHỈ TIÊU	Mã số	TM	Năm 2016	Năm 2015
III. DOANH THU HOẠT ĐỘNG TÀI CHÍNH				
3.1 Chênh lệch lãi tỷ giá hối đoái đã và chưa thực hiện	41		134.100.000	133.751.683
3.2 Doanh thu, dự thu cổ tức, lãi tiền gửi ngân hàng không cố định	42		7.783.439	6.280.079
3.3 Lãi bán, thanh lý các khoản đầu tư vào công ty con, liên kết, liên doanh	43		-	-
3.4 Doanh thu khác về đầu tư	44		18.574.448	18.243.873
Cộng doanh thu hoạt động tài chính (50 = 41→44)	50	VI.2	160.457.887	158.275.635
IV. CHI PHÍ TÀI CHÍNH				
4.1 Chênh lệch lỗ tỷ giá hối đoái đã và chưa thực hiện	51		1.780.531	-
4.2 Chi phí lãi vay	52		-	-
4.3 Lỗ bán, thanh lý các khoản đầu tư vào công ty con, liên kết, liên doanh	53		-	-
4.4 Chi phí dự phòng suy giảm giá trị các khoản đầu tư tài chính dài hạn	54		-	-
4.5 Chi phí tài chính khác	55		-	-
Cộng chi phí tài chính (50 = 51→55)	60		1.780.531	-
V. CHI PHÍ BÁN HÀNG	61		-	-
VI. CHI PHÍ QUẢN LÝ CÔNG TY CHỨNG KHOÁN	62	VI.4	4.234.049.552	5.874.459.009
VII. KẾT QUẢ HOẠT ĐỘNG (70= 20+50-40-60-61-62)	70		2.764.550.871	972.208.557
VIII. THU NHẬP KHÁC VÀ CHI PHÍ KHÁC				
8.1 Thu nhập khác	71		-	-
8.2 Chi phí khác	72		8.101.995	41.679.494
Cộng kết quả hoạt động khác (80= 71-72)	80		(8.101.995)	(41.679.494)
IX. TỔNG LỢI NHUẬN KẾ TOÁN TRƯỚC THUẾ (90=70 + 80)	90		2.756.448.876	930.529.063
9.1 Lợi nhuận đã thực hiện	91		2.756.448.876	930.529.063
9.2 Lợi nhuận chưa thực hiện	92		-	-
X. CHI PHÍ THUẾ TNDN	100		-	-
10.1 Chi phí thuế TNDN hiện hành	100.1		-	-
10.2 Chi phí thuế TNDN hoãn lại	100.2		-	-
XI. LỢI NHUẬN KẾ TOÁN SAU THUẾ TNDN (200 = 90 - 100)	200		2.756.448.876	930.529.063

BÁO CÁO KẾT QUẢ HOẠT ĐỘNG RIÊNG

Cho năm tài chính kết thúc ngày 31 tháng 12 năm 2016

Đơn vị tính: Đồng Việt Nam

CHỈ TIÊU	Mã số	TM	Năm 2016	Năm 2015
XII. THU NHẬP (LỖ) TOÀN DIỆN KHÁC SAU THUẾ TNDN	300			
12.1 Lãi/(Lỗ) từ đánh giá lại các tài sản tài chính sẵn sàng để bán	301		-	-
12.2 Lãi/(Lỗ) từ chênh lệch tỷ giá của hoạt động tại nước ngoài	302		-	-
12.3 Lãi/(Lỗ) đánh giá lại tài sản cố định theo mô hình giá trị hợp lý	303		-	-
12.4 Lãi/(Lỗ) toàn diện khác	304		-	-
Tổng thu nhập toàn diện	400		-	-
XIII. THU NHẬP THUẬN TRÊN CỔ PHIẾU PHỔ THÔNG	500			
13.1 Lãi cơ bản trên cổ phiếu (Đồng/1 cổ phiếu)	501		365	123
13.2 Thu nhập pha loãng trên cổ phiếu (Đồng/1 cổ phiếu)	502		-	-

Tp. HCM, ngày 22 tháng 03 năm 2017

NGƯỜI LẬP BIỂU

QUYỀN KẾ TOÁN TRƯỞNG




Võ Thị Như Ngọc

Hồ Thị Kiều



CHỦ TỊCH HỘI ĐỒNG QUẢN TRỊ

Đoàn Mạnh Khâm

BÁO CÁO LƯU CHUYỂN TIỀN TỆ RIÊNG

(Theo phương pháp trực tiếp)

Cho năm tài chính kết thúc ngày 31 tháng 12 năm 2016

Đơn vị tính: Đồng Việt Nam

CHỈ TIÊU	Mã số	TM	Năm 2016	Năm 2015
I. Lưu chuyển tiền từ hoạt động kinh doanh				
1. Tiền đã chi mua các tài sản tài chính	01		-	-
2. Tiền đã thu từ bán các tài sản tài chính	02		-	-
3. Tiền chi nộp Quỹ Hỗ trợ thanh toán	03		-	-
4. Cổ tức đã nhận	04		-	-
5. Tiền lãi đã thu	05		25.643.152	6.833.190
6. Tiền chi trả lãi vay cho hoạt động của CTCK	06		-	-
7. Tiền chi trả Tổ chức cung cấp dịch vụ cho CTCK	07		(406.339.872)	(527.266.182)
8. Tiền chi trả cho người lao động	08		(2.462.217.476)	(2.466.676.920)
9. Tiền chi nộp thuế liên quan đến hoạt động CTCK	09		(211.574.436)	(202.247.634)
10. Tiền chi thanh toán các chi phí cho hoạt động mua, bán các tài sản tài chính	10		-	-
11. Tiền thu khác từ hoạt động kinh doanh	11		25.391.749.004	29.097.915.162
12. Tiền chi khác cho hoạt động kinh doanh	12		(22.592.532.441)	(32.696.011.908)
Lưu chuyển tiền thuần từ hoạt động kinh doanh	20		(255.272.069)	(6.787.454.292)
II. Lưu chuyển tiền từ hoạt động đầu tư				
1. Tiền chi để mua sắm, xây dựng TSCĐ, BĐSĐT và các tài sản khác	21		-	-
2. Tiền thu từ thanh lý, nhượng bán TSCĐ, BĐSĐT và các tài sản khác	22		-	-
3. Tiền chi đầu tư góp vốn đầu tư vào công ty con, công ty liên doanh, liên kết và đầu tư khác	23		-	-
4. Tiền thu hồi đầu tư góp vốn đầu tư vào công ty con, công ty liên doanh, liên kết và đầu tư khác	24		-	-
5. Tiền thu về cổ tức và lợi nhuận được chia từ các khoản đầu tư tài chính dài hạn	25		-	-
Lưu chuyển tiền thuần từ hoạt động đầu tư	30		-	-

BÁO CÁO LƯU CHUYỂN TIỀN TỆ RIÊNG

(Theo phương pháp trực tiếp)

Cho năm tài chính kết thúc ngày 31 tháng 12 năm 2016

Đơn vị tính: Đồng Việt Nam

CHỈ TIÊU	Mã số	TM	Năm 2016	Năm 2015
III. Lưu chuyển tiền từ hoạt động tài chính				
1. Tiền thu từ phát hành cổ phiếu, nhận vốn góp của chủ sở hữu	31		-	-
2. Tiền chi trả vốn góp cho các chủ sở hữu, mua lại cổ phiếu đã phát hành	32		-	-
3. Tiền vay gốc	33		-	-
3.1 Tiền vay Quỹ Hỗ trợ thanh toán	33.1		-	-
3.2 Tiền vay khác	33.2		-	-
4. Tiền chi trả nợ gốc vay	34		-	-
4.1 Tiền chi trả gốc vay Quỹ Hỗ trợ thanh toán	34.1		-	-
4.2 Tiền chi trả gốc vay tài sản tài chính	34.2		-	-
4.3 Tiền chi trả gốc vay khác	34.3		-	-
5. Tiền chi trả nợ gốc thuê tài chính	35		-	-
6. Cổ tức, lợi nhuận đã trả cho chủ sở hữu	36		-	-
<i>Lưu chuyển tiền thuần từ hoạt động tài chính</i>	<i>40</i>		-	-
IV. Tăng/giảm tiền thuần trong kỳ	50		(255.272.069)	(6.787.454.292)
V. Tiền và các khoản tương đương tiền đầu kỳ	60		392.925.888	7.180.380.180
Tiền	61		392.925.888	7.180.331.608
Các khoản tương đương tiền	62		-	-
Ảnh hưởng của thay đổi tỷ giá hối đoái quy đổi ngoại tệ	63		-	48.572
VI. Tiền và các khoản tương đương tiền cuối kỳ (70 = 50 + 60)	70		137.653.819	392.925.888
Tiền	71		-	-
Các khoản tương đương tiền	72		-	-
Ảnh hưởng của thay đổi tỷ giá hối đoái quy đổi ngoại tệ	73		-	-

BÁO CÁO LƯU CHUYỂN TIỀN TỆ RIÊNG

(Theo phương pháp trực tiếp)

Cho năm tài chính kết thúc ngày 31 tháng 12 năm 2016

Đơn vị tính: Đồng Việt Nam

PHẦN LƯU CHUYỂN TIỀN TỆ HOẠT ĐỘNG MÔI GIỚI, ỦY THÁC CỦA KHÁCH HÀNG

CHỈ TIÊU	Mã số	TM	Năm 2016	Năm 2015
I. Lưu chuyển tiền hoạt động môi giới, ủy thác của khách hàng				
1. Tiền thu bán chứng khoán môi giới cho khách hàng	01		728.790.200	2.035.148.000
2. Tiền chi mua chứng khoán môi giới cho khách hàng	02		(301.270.000)	(1.806.452.000)
3. Tiền thu bán chứng khoán ủy thác của khách hàng	03		-	-
4. Tiền chi mua chứng khoán ủy thác của khách hàng	04		-	-
5. Thu vay Quỹ Hỗ trợ thanh toán	05		-	-
6. Chi trả vay Quỹ Hỗ trợ thanh toán	06		-	-
7. Nhận tiền gửi để thanh toán giao dịch chứng khoán của khách hàng	07		(427.520.200)	(228.696.000)
8. Nhận tiền gửi của Nhà đầu tư cho hoạt động ủy thác đầu tư của khách hàng	08		-	-
9. Chi trả phí lưu ký chứng khoán của khách hàng	09		-	-
10. Thu lãi giao dịch chứng khoán	10		-	-
11. Chi lỗ giao dịch chứng khoán	11		-	-
12. Tiền thu của Tổ chức phát hành chứng khoán	12		-	-
13. Tiền chi trả Tổ chức phát hành chứng khoán	13		-	-
Tăng/giảm tiền thuần trong kỳ	20		-	-
II. Tiền và các khoản tương đương tiền đầu kỳ của khách hàng	30			
Tiền gửi ngân hàng đầu kỳ:	31		-	-
- Tiền gửi của Nhà đầu tư về giao dịch chứng khoán theo phương thức CTCK quản lý	32		-	-
Trong đó có kỳ hạn:				
- Tiền gửi bù trừ và thanh toán giao dịch chứng khoán	33		-	-
- Tiền gửi tổng hợp giao dịch chứng khoán cho khách hàng	34		-	-
- Tiền gửi của tổ chức phát hành. Trong đó có kỳ hạn	35		-	-
Các khoản tương đương tiền	36		-	-
Ảnh hưởng của thay đổi tỷ giá hối đoái quy đổi ngoại tệ	37		-	-
III. Tiền và các khoản tương đương tiền cuối kỳ của khách hàng (40 = 20 + 30)	40			
Tiền gửi ngân hàng cuối kỳ:	41		-	-
- Tiền gửi của Nhà đầu tư về giao dịch chứng khoán theo phương thức CTCK quản lý	42		-	-

BÁO CÁO LƯU CHUYỂN TIỀN TỆ RIÊNG

(Theo phương pháp trực tiếp)

Cho năm tài chính kết thúc ngày 31 tháng 12 năm 2016

Đơn vị tính: Đồng Việt Nam

Trong đó có kỳ hạn			
- Tiền gửi tổng hợp giao dịch chứng khoán cho khách hàng	43	-	-
- Tiền gửi bù trừ và thanh toán giao dịch chứng khoán	44	-	-
- Tiền gửi của tổ chức phát hành	45	-	-
Trong đó có kỳ hạn			
Các khoản tương đương tiền	46	-	-
Ảnh hưởng của thay đổi tỷ giá hối đoái quy đổi ngoại tệ	47	-	-

Tp. HCM, ngày 22 tháng 03 năm 2017

NGƯỜI LẬP BIỂU

Q.KẾ TOÁN TRƯỞNG

CHỦ TỊCH HỘI ĐỒNG QUẢN TRỊ





Võ Thị Như Ngọc

Hồ Thị Kiều

Đoàn Mạnh Khâm

Địa chỉ: Lầu 9, Vincom Center, 72 Lê Thánh Tôn & 45A Lý Tự Trọng, Phường Bến Nghé, Quận 1, Tp.HCM

BÁO CÁO TÌNH HÌNH BIẾN ĐỘNG VỐN CHỦ SỞ HỮU RIÊNG

Cho năm tài chính kết thúc ngày 31 tháng 12 năm 2016

Đơn vị tính: Đồng Việt Nam

Chi tiêu	Thuyết minh	Số dư đầu năm		Số tăng/giảm				Số dư cuối năm	
		01/01/2015	01/01/2016	Kỳ trước		Kỳ này		31/12/2015	31/12/2016
				Tăng	Giảm	Tăng	Giảm		
A		1	2	3	4	5	6	7	8
I. Biến động vốn chủ sở hữu		10.954.477.082	11.885.006.145	930.529.063	-	2.756.448.876	-	11.885.006.145	14.641.455.021
1. Vốn đầu tư của chủ sở hữu		75.538.460.000	75.538.460.000	-	-	-	-	75.538.460.000	75.538.460.000
1.1. Cổ phiếu phổ thông có quyền biểu quyết		75.538.460.000	75.538.460.000	-	-	-	-	75.538.460.000	75.538.460.000
1.2. Cổ phiếu ưu đãi		-	-	-	-	-	-	-	-
1.3. Thặng dư vốn cổ phần		-	-	-	-	-	-	-	-
1.4. Quyền chọn chuyển đổi trái phiếu		-	-	-	-	-	-	-	-
1.5. Vốn khác của chủ sở hữu		-	-	-	-	-	-	-	-
2. Cổ phiếu quỹ (*)		-	-	-	-	-	-	-	-
3. Quỹ dự trữ bổ sung vốn điều lệ		-	-	-	-	-	-	-	-
4. Quỹ dự phòng tài chính và rủi ro nghiệp vụ		-	-	-	-	-	-	-	-
5. Chênh lệch đánh giá lại tài sản theo giá trị hợp lý		-	-	-	-	-	-	-	-
6. Chênh lệch tỷ giá hối đoái		-	-	-	-	-	-	-	-
7. Các Quỹ khác thuộc vốn chủ sở hữu		-	-	-	-	-	-	-	-
8. Lợi nhuận chưa phân phối		(64.583.982.918)	(63.653.453.855)	930.529.063	-	2.756.448.876	-	(63.653.453.855)	(60.897.004.979)
8.1. Lợi nhuận đã thực hiện		(64.583.982.918)	(63.653.453.855)	930.529.063	-	2.756.448.876	-	(63.653.453.855)	(60.897.004.979)
8.2. Lợi nhuận chưa thực hiện		-	-	-	-	-	-	-	-
Cộng		10.954.477.082	11.885.006.145	930.529.063	-	2.756.448.876	-	11.885.006.145	14.641.455.021

Các thuyết minh báo cáo tài chính là phần không thể tách rời của Báo cáo này

Trang 17

Địa chỉ: Lầu 9, Vincom Center, 72 Lê Thánh Tôn & 45A Lý Tự Trọng, Phường Bến Nghé, Quận 1, Tp.HCM

BÁO CÁO TÌNH HÌNH BIẾN ĐỘNG VỐN CHỦ SỞ HỮU RIÊNG

Cho năm tài chính kết thúc ngày 31 tháng 12 năm 2016

Đơn vị tính: Đồng Việt Nam


Chỉ tiêu	Thuyết minh	Số dư đầu năm		Số tăng/giảm				Số dư cuối năm	
		01/01/2015	01/01/2016	Kỳ trước		Kỳ này		31/12/2015	31/12/2016
				Tăng	Giảm	Tăng	Giảm		
A		1	2	3	4	5	6	7	8
II. Thu nhập toàn diện khác									
1. Lãi/(Lỗ) từ đánh giá lại các tài sản tài chính sẵn sàng để bán		-	-	-	-	-	-	-	-
2. Lãi, lỗ đánh giá lại TĐ theo mô hình giá trị hợp lý		-	-	-	-	-	-	-	-
3. Lãi, lỗ giao chênh lệch tỷ giá của hoạt động tại nước ngoài		-	-	-	-	-	-	-	-
4. Lãi, lỗ toàn diện khác		-	-	-	-	-	-	-	-
Cộng		10.954.477.082	11.885.006.145	930.529.063	-	2.756.448.876	-	11.885.006.143	14.641.455.021

NGƯỜI LẬP BIỂU



Vũ Thị Như Ngọc

Q.KẾ TOÁN TRƯỞNG



Hồ Thị Kiều

Tp. HCM, ngày 22 tháng 03 năm 2017

CHỦ TỊCH HỘI ĐỒNG QUẢN TRỊ



THUYẾT MINH BÁO CÁO TÀI CHÍNH RIÊNG

Cho năm tài chính kết thúc ngày 31 tháng 12 năm 2016

Đơn vị tính: Đồng Việt Nam

I. ĐẶC ĐIỂM HOẠT ĐỘNG CỦA CÔNG TY

1. Thành lập

Công ty Cổ phần Chứng khoán Tâm Nhìn được thành lập và hoạt động theo giấy phép hoạt động kinh doanh số 4103005774 do Sở kế hoạch và Đầu tư Tp.HCM cấp ngày 22 tháng 12 năm 2006; Giấy phép hoạt động kinh doanh chứng khoán số 42/UBCK-GPHĐKD ngày 28 tháng 12 năm 2006 do Ủy Ban Chứng Khoán Nhà nước cấp và các Giấy phép điều chỉnh tiếp theo.

Vốn điều lệ ban đầu của công ty là: 12.000.000.000 VNĐ và được bổ sung trong từng thời kỳ theo các giấy phép điều chỉnh. Tại ngày 31/12/2016, vốn điều lệ của công ty là 75.538.460.000 VNĐ theo giấy phép điều chỉnh số 118/GPĐC-UBCK (thay đổi lần thứ 8) do Ủy Ban Chứng Khoán Nhà nước cấp ngày 23 tháng 10 năm 2012.

Tên tiếng anh: Horizon Securities Corporation

Tên viết tắt: HRS

Trụ sở chính: Lầu 9, Vincom Center, 72 Lê Thánh Tôn & 45A Lý Tự Trọng, Phường Bến Nghé, Quận 1, Tp.HCM

2. Hình thức sở hữu vốn: Công ty cổ phần.

3. Ngành nghề kinh doanh

- Môi giới chứng khoán.
- Lưu ký chứng khoán.

4. Hạn chế đầu tư: Thực hiện theo điều 44 Thông tư 210/2012/TT-BTC do Bộ Tài Chính ban hành ngày 30 tháng 12 năm 2012 và mục 14, điều 1, Thông tư 07/2016/TT-BTC sửa đổi bổ sung TT210/2012, do Bộ Tài Chính ban hành ngày 18 tháng 01 năm 2016 và các văn bản sửa đổi bổ sung. Cụ thể:

Công ty chứng khoán không được mua, góp vốn mua bất động sản trừ trường hợp để sử dụng làm trụ sở chính, chi nhánh, phòng giao dịch phục vụ trực tiếp cho các hoạt động nghiệp vụ của công ty chứng khoán.

Công ty chứng khoán mua, đầu tư vào bất động sản theo quy định tại khoản 1 Điều này và tài sản cố định theo nguyên tắc giá trị còn lại của tài sản cố định và bất động sản không được vượt quá năm mươi phần trăm (50%) giá trị tổng tài sản của công ty chứng khoán.

Công ty chứng khoán không được sử dụng quá bảy mươi phần trăm (70%) vốn chủ sở hữu để đầu tư mua trái phiếu doanh nghiệp.

Công ty chứng khoán không được trực tiếp hoặc ủy thác cho tổ chức, cá nhân khác thực hiện:

- Đầu tư vào cổ phiếu hoặc phần vốn góp của công ty có sở hữu trên năm mươi phần trăm (50%) vốn điều lệ của công ty chứng khoán, trừ trường hợp mua cổ phiếu lô lẻ theo yêu cầu của khách hàng;
- Cùng với người có liên quan đầu tư từ năm phần trăm (5%) trở lên vốn điều lệ của công ty chứng khoán khác;
- Đầu tư quá hai mươi phần trăm (20%) tổng số cổ phiếu, chứng chỉ quỹ đang lưu hành của một tổ chức niêm yết;
- Đầu tư quá mười lăm phần trăm (15%) tổng số cổ phiếu, chứng chỉ quỹ đang lưu hành của một tổ chức chưa niêm yết, quy định này không áp dụng đối với chứng chỉ quỹ thành viên, quỹ hoán đổi danh mục và quỹ mở;

THUYẾT MINH BÁO CÁO TÀI CHÍNH RIÊNG

Cho năm tài chính kết thúc ngày 31 tháng 12 năm 2016

Đơn vị tính: Đồng Việt Nam

- Đầu tư hoặc góp vốn quá mười phần trăm (10%) tổng số vốn góp của một công ty trách nhiệm hữu hạn hoặc dự án kinh doanh;
- Đầu tư hoặc góp vốn quá mười lăm phần trăm (15%) vốn chủ sở hữu vào một tổ chức hoặc dự án kinh doanh;
- Đầu tư quá bảy mươi phần trăm (70%) vốn chủ sở hữu vào cổ phiếu, phần vốn góp và dự án kinh doanh, trong đó không được đầu tư quá hai mươi phần trăm (20%) vốn chủ sở hữu vào cổ phiếu chưa niêm yết, phần vốn góp và dự án kinh doanh.

Công ty chứng khoán dự kiến thành lập, mua lại công ty quản lý quỹ làm công ty con phải đáp ứng các điều kiện sau:

- Vốn chủ sở hữu sau khi góp vốn thành lập, mua lại công ty quản lý quỹ tối thiểu phải bằng vốn pháp định cho các nghiệp vụ kinh doanh công ty đang thực hiện;
- Tỷ lệ vốn khả dụng sau khi góp vốn thành lập, mua lại công ty quản lý quỹ tối thiểu phải đạt một trăm tám mươi phần trăm (180%);
- Không đầu tư hoặc góp vốn quá mười lăm phần trăm (15%) vốn chủ sở hữu vào một tổ chức hoặc dự án kinh doanh;

Trường hợp công ty chứng khoán đầu tư vượt quá hạn mức do thực hiện bảo lãnh phát hành theo hình thức cam kết chắc chắn, do hợp nhất, sáp nhập hoặc do biến động tài sản, vốn chủ sở hữu của công ty chứng khoán hoặc tổ chức góp vốn, công ty chứng khoán phải áp dụng các biện pháp cần thiết để tuân thủ hạn mức đầu tư theo quy định.

5. **Đặc điểm hoạt động của doanh nghiệp trong kỳ tài chính có ảnh hưởng đến báo cáo tài chính:** Không có

6. **Tổng số nhân viên tại ngày 31/12/2016:** 12 người (tại ngày 31/12/2015: 15 người).

7. **Tuyên bố về khả năng so sánh thông tin trên Báo cáo tài chính**

Việc lựa chọn số liệu và thông tin cần phải trình bày trong báo cáo tài chính được thực hiện theo nguyên tắc có thể so sánh được giữa các kỳ kế toán tương ứng.

II. NIÊN ĐỘ KẾ TOÁN, ĐƠN VỊ TIỀN TỆ SỬ DỤNG TRONG KẾ TOÁN

1. Niên độ kế toán

Niên độ kế toán của Công ty bắt đầu từ ngày 01 tháng 01 và kết thúc ngày 31 tháng 12 hàng năm.

2. Đơn vị tiền tệ sử dụng trong kế toán

Đồng Việt Nam (VND) được sử dụng làm đơn vị tiền tệ để ghi sổ kế toán.

III. CHUẨN MỰC VÀ CHẾ ĐỘ KẾ TOÁN ÁP DỤNG

1. Chế độ kế toán áp dụng

Công ty áp dụng Chế độ kế toán áp dụng cho các công ty chứng khoán ban hành theo Thông tư 210/2014/TT-BTC ngày 30 tháng 12 năm 2014 và thông tư 334/2016/TT-BTC ngày 27 tháng 12 năm 2016 (thay thế Thông tư số 95/2008/TT-BTC ngày 24 tháng 10 năm 2008 của Bộ Tài chính hướng dẫn kế toán áp dụng đối với Công ty chứng khoán và Thông tư số 162/2010/TT-BTC ngày 20 tháng 10 năm 2010.)

THUYẾT MINH BÁO CÁO TÀI CHÍNH RIÊNG

Cho năm tài chính kết thúc ngày 31 tháng 12 năm 2016

Đơn vị tính: Đồng Việt Nam

Thông tư 210/2014/TT-BTC và Thông tư 334/2016/TT-BTC đưa ra các quy định liên quan đến chứng từ kế toán, hệ thống tài khoản kế toán cũng như phương pháp lập và trình bày báo cáo tài chính của công ty chứng khoán. Các thông tư có hiệu lực áp dụng cho năm tài chính từ năm 2016. Công ty đã thực hiện trình bày lại số liệu báo cáo tài chính năm 2016 theo quy định của Thông tư 210/2014/TT-BTC và Thông tư 334/2016/TT-BTC khi so sánh với số liệu báo cáo tài chính năm 2015.

2. Tuyên bố về việc tuân thủ chuẩn mực kế toán và chế độ kế toán

Chúng tôi đã thực hiện công việc kế toán theo quy định của Thông tư 210/2014/TT-BTC ngày 30 tháng 12 năm 2014 và Thông tư 334/2016/TT-BTC ngày 27 tháng 12 năm 2016 hướng dẫn kế toán áp dụng đối với Công ty chứng khoán và các chuẩn mực kế toán Việt Nam và các quy định pháp lý có liên quan. Báo cáo tài chính đã được trình bày một cách trung thực và hợp lý về tình hình tài chính riêng, kết quả hoạt động riêng, báo cáo tình hình vốn chủ sở hữu riêng và các luồng tiền của doanh nghiệp.

Việc lựa chọn số liệu và thông tin cần phải trình bày trong bản Thuyết minh báo cáo tài chính được thực hiện theo nguyên tắc trọng yếu quy định tại chuẩn mực kế toán Việt Nam số 21 "Trình bày Báo Cáo Tài Chính".

Các báo cáo tài chính bao gồm: Báo cáo tình hình tài chính riêng, báo cáo kết quả hoạt động riêng, báo cáo lưu chuyển tiền tệ riêng, báo cáo tình hình biến động vốn chủ sở hữu riêng và các thuyết minh báo cáo tài chính riêng được trình bày theo nguyên tắc và thông lệ kế toán tại Việt Nam và không được chủ định trình bày theo các nguyên tắc và thông lệ kế toán được chấp nhận rộng rãi ở các nước và lãnh thổ khác ngoài Việt Nam.

3. Hình thức kế toán áp dụng

Hình thức kế toán áp dụng: Nhật ký chung

IV. CÁC CHÍNH SÁCH KẾ TOÁN ÁP DỤNG**1. Các thay đổi trong các chính sách kế toán và thuyết minh:**

Các chính sách kế toán của Công ty sử dụng để lập các báo cáo tài chính cho năm hiện hành được áp dụng nhất quán với các chính sách đã được sử dụng để lập các báo cáo tài chính cho năm tài chính kết thúc ngày 31 tháng 12 năm 2015, ngoại trừ các thay đổi trong các chính sách kế toán trình bày dưới đây:

Bộ Tài Chính ban hành Thông tư số 210/2014/TT-BTC ngày 30 tháng 12 năm 2014 và Thông tư số 334/2016/TT-BTC ngày 27 tháng 12 năm 2016 hướng dẫn chế độ kế toán áp dụng đối với công ty chứng khoán phù hợp hơn với các chuẩn mực Báo cáo tài chính quốc tế. Những thay đổi quan trọng trong Thông tư 210/2014/TT-BTC và Thông tư 334/2016/TT-BTC ảnh hưởng đến báo cáo tài chính năm bao gồm:

Thay đổi biểu mẫu, cách lập và trình bày các Báo cáo tài chính bao gồm: Báo cáo tình hình tài chính riêng, báo cáo kết quả hoạt động riêng, báo cáo lưu chuyển tiền tệ riêng, báo cáo tình hình biến động vốn chủ sở hữu riêng và các thuyết minh báo cáo tài chính riêng.

2. Các loại tỷ giá hối đoái áp dụng trong kế toán

Công ty thực hiện quy đổi đồng ngoại tệ ra đồng Việt Nam căn cứ vào tỷ giá giao dịch thực tế.

Nguyên tắc xác định tỷ giá giao dịch thực tế

Tất cả các giao dịch bằng ngoại tệ phát sinh trong kỳ (ghi nhận nợ phải thu) được hạch toán theo tỷ giá thực tế tại thời điểm giao dịch phát sinh.

Số dư cuối kỳ của các khoản mục tiền tệ (tiền, tương đương tiền, các khoản phải thu) có gốc ngoại tệ được đánh giá lại theo tỷ giá giao dịch thực tế công bố tại thời điểm lập báo cáo tài chính:

Địa chỉ: Lầu 9, Vincom Center, 72 Lê Thánh Tôn & 45A Lý Tự Trọng, Phường Bến Nghé, Quận 1, Tp.HCM

THUYẾT MINH BÁO CÁO TÀI CHÍNH RIÊNG

Cho năm tài chính kết thúc ngày 31 tháng 12 năm 2016

Đơn vị tính: Đồng Việt Nam

- Tỷ giá giao dịch thực tế khi đánh giá lại các khoản mục tiền tệ có gốc ngoại tệ được phân loại là tài sản: áp dụng theo tỷ giá mua ngoại tệ của Ngân hàng TMCP Đầu tư và Phát triển Việt Nam. Tỷ giá mua quy đổi tại ngày 31/12/2016: 22.720 VND/USD.

- Tỷ giá giao dịch thực tế khi đánh giá lại các khoản mục tiền tệ có gốc ngoại tệ được phân loại là nợ phải trả: áp dụng theo tỷ giá bán ngoại tệ của Ngân hàng TMCP Đầu tư và Phát triển Việt Nam. Tỷ giá bán quy đổi tại ngày 31/12/2016: 22.790 VND/USD;

Chênh lệch tỷ giá phát sinh trong năm từ các giao dịch bằng ngoại tệ được ghi nhận vào kết quả hoạt động kinh doanh. Chênh lệch tỷ giá do đánh giá lại các khoản mục tiền tệ có gốc ngoại tệ tại ngày kết thúc năm tài chính sau khi bù trừ chênh lệch tăng và chênh lệch giảm được ghi nhận vào kết quả hoạt động kinh doanh.

3. Nguyên tắc ghi nhận các khoản tiền và tương đương tiền

Tiền và các khoản tương đương tiền bao gồm tiền mặt, tiền gửi ngân hàng không kỳ hạn.

Tiền gửi ngân hàng không kỳ hạn bao gồm các khoản tiền gửi hoạt động, các khoản tiền gửi về bán chứng khoán bảo lãnh phát hành và các khoản tiền gửi về bù trừ và thanh toán giao dịch chứng khoán của Công ty. Tiền gửi của Nhà đầu tư về giao dịch chứng khoán được trình bày riêng biệt tại các chỉ tiêu ngoài báo cáo tình hình tài chính (ngoại bảng).

Các khoản tương đương tiền bao gồm các khoản tiền gửi có kỳ hạn và các khoản đầu tư ngắn hạn có thời hạn gốc không quá ba tháng, có tính thanh khoản cao, có khả năng chuyển đổi dễ dàng thành các lượng tiền xác định và không có nhiều rủi ro trong chuyển đổi thành tiền.

4. Nguyên tắc ghi nhận và khấu hao tài sản cố định (TSCĐ):

4.1 Nguyên tắc ghi nhận TSCĐ hữu hình:

Tài sản cố định hữu hình được ghi nhận theo nguyên giá trừ đi (-) giá trị hao mòn lũy kế. Nguyên giá là toàn bộ các chi phí mà doanh nghiệp phải bỏ ra để có được tài sản cố định tính đến thời điểm đưa tài sản đó vào trạng thái sẵn sàng sử dụng theo dự tính. Các chi phí phát sinh sau ghi nhận ban đầu chỉ được ghi tăng nguyên giá tài sản cố định nếu các chi phí này chắc chắn làm tăng lợi ích kinh tế trong tương lai do sử dụng tài sản đó. Các chi phí không thỏa mãn điều kiện trên được ghi nhận là chi phí trong kỳ.

Khi tài sản cố định được bán hoặc thanh lý, nguyên giá và khấu hao lũy kế được xóa sổ và bất kỳ khoản lãi lỗ nào phát sinh từ việc thanh lý đều được tính vào thu nhập hay chi phí trong kỳ.

Xác định nguyên giá trong từng trường hợp

Tài sản cố định hữu hình mua sắm

Nguyên giá tài sản cố định bao gồm giá mua (trừ (-) các khoản được chiết khấu thương mại hoặc giảm giá), các khoản thuế (không bao gồm các khoản thuế được hoàn lại) và các chi phí liên quan trực tiếp đến việc đưa tài sản vào trạng thái sẵn sàng sử dụng, như chi phí lắp đặt, chạy thử, chuyên gia và các chi phí liên quan trực tiếp khác.

4.2 Nguyên tắc ghi nhận TSCĐ vô hình:

Tài sản cố định vô hình được ghi nhận theo nguyên giá trừ đi (-) giá trị hao mòn lũy kế. Nguyên giá tài sản cố định vô hình là toàn bộ các chi phí mà doanh nghiệp phải bỏ ra để có được tài sản cố định vô hình tính đến thời điểm đưa tài sản đó vào sử dụng theo dự kiến.

Phần mềm máy vi tính

Phần mềm máy tính là toàn bộ các chi phí mà Công ty đã chi ra tính đến thời điểm đưa phần mềm vào sử dụng.

THUYẾT MINH BÁO CÁO TÀI CHÍNH RIÊNG

Cho năm tài chính kết thúc ngày 31 tháng 12 năm 2016

Đơn vị tính: Đồng Việt Nam

4.3 Phương pháp khấu hao TSCĐ

Tài sản cố định được khấu hao theo phương pháp đường thẳng dựa trên thời gian sử dụng ước tính của tài sản. Thời gian hữu dụng ước tính là thời gian mà tài sản phát huy được tác dụng cho sản xuất kinh doanh.

Thời gian hữu dụng ước tính của các TSCĐ như sau:

Máy móc, thiết bị

03 - 08 năm

Phần mềm máy vi tính

05 năm

5. Nguyên tắc ghi nhận và trình bày các khoản nhận ký quỹ, ký cược ngắn hạn, dài hạn

Các khoản nhận ký quỹ, ký cược được theo dõi chi tiết từng khoản tiền nhận ký quỹ, ký cược của từng khách hàng theo kỳ hạn và theo từng loại nguyên tệ. Các khoản nhận ký cược, ký quỹ phải trả có kỳ hạn còn lại không quá 12 tháng được trình bày là nợ ngắn hạn, các khoản có kỳ hạn trên 12 tháng được trình bày là nợ dài hạn.

Các khoản nhận ký quỹ, ký cược bằng ngoại tệ được quy đổi ra đơn vị tiền tệ kế toán theo tỷ giá thực tế tại thời điểm phát sinh. Khi lập báo cáo tài chính, kế toán đánh giá lại khoản tiền nhận ký cược, ký quỹ phải trả lại bằng ngoại tệ theo tỷ giá giao dịch thực tế tại thời điểm báo cáo. Các khoản chênh lệch tỷ giá phát sinh được ghi nhận ngay vào chi phí tài chính hoặc doanh thu hoạt động tài chính.

Trường hợp nhận thế chấp, cầm cố bằng hiện vật thì không được phản ánh trên báo cáo tình hình tài chính mà được theo dõi trên thuyết minh Báo cáo tài chính.

6. Nguyên tắc và phương pháp kế toán các khoản phải thu ngắn hạn, dài hạn

Nguyên tắc ghi nhận các khoản phải thu: theo giá gốc trừ dự phòng cho các khoản phải thu khó đòi.

Nguyên tắc và phương pháp kế toán dự phòng nợ phải thu khó đòi: Các khoản nợ phải thu khó đòi được xem xét trích lập dự phòng rủi ro ước tính cho phần giá trị bị tổn thất của các khoản nợ phải thu khó có khả năng thu hồi đã quá hạn thanh toán, chưa quá hạn nhưng có thể không đòi được do khách nợ không có khả năng thanh toán vì lâm vào tình trạng phá sản, đang làm thủ tục giải thể, mất tích, bỏ trốn...

7. Nguyên tắc ghi nhận chi phí trả trước

Chi phí trả trước tại Công ty bao gồm các chi phí thực tế đã phát sinh nhưng có liên quan đến kết quả hoạt động kinh doanh của nhiều kỳ kế toán. Chi phí trả trước của công ty bao gồm các chi phí sau: Chi phí lắp đặt thiết kế văn phòng, hệ thống mạng cáp, chi phí công cụ dụng cụ, giá trị còn lại của các tài sản không đủ tiêu chuẩn về nguyên giá tài sản cố định theo quy định tại Điều 3 của Thông tư 45 và các chi phí khác... liên quan đến hoạt động sản xuất kinh doanh của nhiều kỳ kế toán cần phải phân bổ.

Phương pháp phân bổ chi phí trả trước: Việc tính và phân bổ chi phí trả trước vào chi phí hoạt động kinh doanh từng kỳ theo phương pháp đường thẳng. Căn cứ vào tính chất và mức độ từng loại chi phí mà có thời gian phân bổ như sau: chi phí trả trước ngắn hạn phân bổ trong vòng 12 tháng; chi phí trả trước dài hạn phân bổ từ 12 tháng đến 36 tháng.

8. Nguyên tắc ghi nhận nợ phải trả

Các khoản nợ phải trả được ghi nhận theo nguyên giá và không thấp hơn nghĩa vụ phải thanh toán.

Các khoản nợ phải trả được theo dõi chi tiết theo kỳ hạn phải trả, đối tượng phải trả, loại nguyên tệ phải trả (bao gồm việc đánh giá lại nợ phải trả thỏa mãn định nghĩa các khoản mục tiền tệ có gốc ngoại tệ) và các yếu tố khác theo nhu cầu quản lý của Công ty.

THUYẾT MINH BÁO CÁO TÀI CHÍNH RIÊNG

Cho năm tài chính kết thúc ngày 31 tháng 12 năm 2016

Đơn vị tính: Đồng Việt Nam

Tại thời điểm lập báo cáo tài chính, Công ty ghi nhận ngay một khoản phải trả khi có các bằng chứng cho thấy một khoản tổn thất có khả năng chắc chắn xảy ra theo nguyên tắc thận trọng.

9. Nguyên tắc và phương pháp ghi nhận chi phí thuế TNDN hiện hành, chi phí thuế TNDN hoãn lại

Chi phí thuế thu nhập doanh nghiệp bao gồm chi phí thuế thu nhập doanh nghiệp hiện hành và chi phí thuế thu nhập doanh nghiệp hoãn lại phát sinh trong năm làm căn cứ xác định kết quả hoạt động kinh doanh sau thuế của Công ty trong năm tài chính hiện hành.

Chi phí thuế thu nhập doanh nghiệp hiện hành là số thuế thu nhập doanh nghiệp phải nộp tính trên thu nhập chịu thuế trong năm và thuế suất thuế thu nhập doanh nghiệp hiện hành.

Chi phí thuế thu nhập doanh nghiệp hoãn lại là số thuế thu nhập doanh nghiệp sẽ phải nộp trong tương lai phát sinh từ việc ghi nhận thuế thu nhập hoãn lại phải trả trong năm và hoàn nhập tài sản thuế thu nhập hoãn lại đã được ghi nhận từ các năm trước. Công ty không phản ánh vào tài khoản này tài sản thuế thu nhập hoãn lại hoặc thuế thu nhập hoãn lại phải trả phát sinh từ các giao dịch được ghi nhận trực tiếp vào vốn chủ sở hữu.

Thu nhập thuế thu nhập doanh nghiệp hoãn lại là khoản ghi giảm chi phí thuế thu nhập doanh nghiệp hoãn lại phát sinh từ việc ghi nhận tài sản thuế thu nhập hoãn lại trong năm và hoàn nhập thuế thu nhập hoãn lại phải trả đã được ghi nhận từ các năm trước.

Công ty chỉ bù trừ các tài sản thuế thu nhập hoãn lại và thuế thu nhập hoãn lại phải trả khi Công ty có quyền hợp pháp được bù trừ giữa tài sản thuế thu nhập hiện hành với thuế thu nhập hiện hành phải nộp và các tài sản thuế thu nhập hoãn lại và thuế thu nhập hoãn lại phải trả liên quan tới thuế thu nhập doanh nghiệp được quản lý bởi cùng một cơ quan thuế đối với cùng một đơn vị chịu thuế và doanh nghiệp dự định thanh toán thuế thu nhập hiện hành phải trả và tài sản thuế thu nhập hiện hành trên cơ sở thuần.

Các khoản thuế phải nộp ngân sách nhà nước sẽ được quyết toán cụ thể với cơ quan thuế. Chênh lệch giữa số thuế phải nộp theo sổ sách và số liệu kiểm tra quyết toán sẽ được điều chỉnh khi có quyết toán chính thức với cơ quan thuế.

Năm 2016 Công ty được chuyển lỗ từ các năm trước nên không phải nộp thuế TNDN.

10. Nguyên tắc ghi nhận chi phí phải trả:

Chi phí phải trả bao gồm: chi phí thuê văn phòng, chi phí kiểm toán đã phát sinh trong kỳ báo cáo nhưng thực tế chưa chi trả. Các chi phí này được ghi nhận dựa trên các ước tính hợp lý về số tiền phải trả theo các hợp đồng, thỏa thuận.

11. Nguyên tắc ghi nhận vốn chủ sở hữu

Nguyên tắc ghi nhận vốn góp của chủ sở hữu:

Vốn góp của chủ sở hữu được hình thành từ số tiền đã góp vốn ban đầu, góp bổ sung của các cổ đông. Vốn góp của chủ sở hữu được ghi nhận theo số vốn thực tế đã góp bằng tiền hoặc bằng tài sản tính theo mệnh giá của cổ phiếu đã phát hành khi mới thành lập, hoặc huy động thêm để mở rộng quy mô hoạt động của Công ty.

Nguyên tắc ghi nhận lợi nhuận chưa phân phối.

Lợi nhuận sau thuế chưa phân phối được ghi nhận là số lợi nhuận (hoặc lỗ) từ kết quả hoạt động kinh doanh của Công ty sau khi trừ (-) chi phí thuế thu nhập doanh nghiệp của kỳ hiện hành và các khoản điều chỉnh do áp dụng hồi tố thay đổi chính sách kế toán, điều chỉnh hồi tố sai sót trọng yếu của các năm trước.

Việc phân phối lợi nhuận được căn cứ vào điều lệ Công ty và thông qua Đại hội đồng cổ đông hàng năm.

THUYẾT MINH BÁO CÁO TÀI CHÍNH RIÊNG

Cho năm tài chính kết thúc ngày 31 tháng 12 năm 2016

Đơn vị tính: Đồng Việt Nam

12. Nguyên tắc và phương pháp kế toán ghi nhận các khoản doanh thu, thu nhập

Doanh thu được ghi nhận khi Công ty có khả năng nhận được các lợi ích kinh tế có thể xác định được một cách chắc chắn. Doanh thu được xác định theo giá trị hợp lý của các khoản đã thu hoặc sẽ thu được sau khi trừ đi các khoản chiết khấu thương mại, giảm giá hàng bán và hàng bán bị trả lại. Các điều kiện ghi nhận sau đây cũng phải được đáp ứng khi ghi nhận doanh thu:

Doanh thu của giao dịch về cung cấp dịch vụ được ghi nhận khi kết quả của giao dịch đó được xác định một cách đáng tin cậy. Trường hợp giao dịch về cung cấp dịch vụ liên quan đến nhiều kỳ thì doanh thu được ghi nhận trong kỳ theo kết quả phân công việc đã hoàn thành vào ngày lập Bảng Cân đối kế toán của kỳ đó. Doanh thu cung cấp dịch vụ được ghi nhận khi đồng thời thỏa mãn tất cả bốn (4) điều kiện: 1. Doanh thu được xác định tương đối chắc chắn. Khi hợp đồng quy định người mua được quyền trả lại dịch vụ đã mua theo những điều kiện cụ thể, doanh nghiệp chỉ được ghi nhận doanh thu khi những điều kiện cụ thể đó không còn tồn tại và người mua không được quyền trả lại dịch vụ đã cung cấp; 2. Doanh nghiệp đã hoặc sẽ thu được lợi ích kinh tế từ giao dịch cung cấp dịch vụ đó; 3. Xác định được phân công việc đã hoàn thành vào ngày lập bảng Cân đối kế toán; 4. Xác định được chi phí phát sinh cho giao dịch và chi phí hoàn thành giao dịch cung cấp dịch vụ đó.

Nếu không thể xác định được kết quả hợp đồng một cách chắc chắn, doanh thu sẽ chỉ được ghi nhận ở mức có thể thu hồi được của các chi phí đã được ghi nhận.

12.1 Nguyên tắc và phương pháp ghi nhận doanh thu từ dịch vụ và doanh thu khác

Doanh thu từ hoạt động môi giới chứng khoán được xác định trên cơ sở mức phí môi giới mà Nhà đầu tư phải trả cho Công ty khi giao dịch chứng khoán được thực hiện.

Doanh thu nghiệp vụ tư vấn đầu tư chứng khoán là mức phí được hưởng từ nghiệp vụ tư vấn đầu tư đã thực hiện trong kỳ.

Doanh thu nghiệp vụ lưu ký chứng khoán là khoản phí thu được của khách hàng về cung cấp các dịch vụ về nghiệp vụ lưu ký chứng khoán.

Doanh thu hoạt động tư vấn tài chính là doanh thu phát sinh từ cung cấp các dịch vụ tư vấn tài chính cho khách hàng bao gồm: tư vấn tài chính trên thị trường chứng khoán, tư vấn mua bán, sáp nhập....

13. Nguyên tắc và phương pháp kế toán ghi nhận các khoản chi phí

Chi phí là những khoản làm giảm lợi ích kinh tế, được ghi nhận tại thời điểm giao dịch phát sinh hoặc khi có khả năng tương đối chắc chắn sẽ phát sinh trong tương lai không phân biệt đã chi tiền hay chưa.

Chi phí được ghi nhận trong Báo cáo kết quả hoạt động riêng phải tuân thủ nguyên tắc phù hợp giữa doanh thu và chi phí.

14. Nguyên tắc ghi nhận doanh thu tài chính, chi phí hoạt động tài chính

Doanh thu hoạt động tài chính phản ánh doanh thu từ tiền lãi tiền gửi, lãi tỷ giá hối đoái.

Doanh thu phát sinh từ tiền lãi được ghi nhận khi thỏa mãn đồng thời 2 điều kiện: 1. Có khả năng thu được lợi ích từ giao dịch đó; 2. Doanh thu được xác định tương đối chắc chắn.

- Tiền lãi được ghi nhận trên cơ sở thời gian và lãi suất thực tế từng kỳ.

Khi không thể thu hồi một khoản mà trước đó đã ghi vào doanh thu thì khoản có khả năng không thu hồi được hoặc không chắc chắn thu hồi được đó phải hạch toán vào chi phí phát sinh trong kỳ, không ghi giảm doanh thu.

Chi phí tài chính bao gồm: lỗ tỷ giá hối đoái khi đánh giá lại các khoản mục ngoại tệ cuối năm.

Địa chỉ: Lầu 9, Vincom Center, 72 Lê Thánh Tôn & 45A Lý Tự Trọng, Phường Bến Nghé, Quận 1, Tp.HCM

THUYẾT MINH BÁO CÁO TÀI CHÍNH RIÊNG

Cho năm tài chính kết thúc ngày 31 tháng 12 năm 2016

Đơn vị tính: Đồng Việt Nam

15. Các bên liên quan

Các bên liên quan là các doanh nghiệp, các cá nhân, trực tiếp hay gián tiếp qua một hay nhiều trung gian, có quyền kiểm soát hoặc chịu sự kiểm soát của Công ty. Các bên liên kết, các cá nhân nào trực tiếp hoặc gián tiếp nắm giữ quyền biểu quyết và có ảnh hưởng đáng kể đối với Công ty, những chức trách quản lý chủ chốt như Ban Tổng Giám đốc, Hội đồng Quản trị, những thành viên thân cận trong gia đình của những cá nhân hoặc các bên liên kết hoặc những công ty liên kết với cá nhân này cũng được coi là các bên liên quan. Trong việc xem xét từng mối quan hệ giữa các bên liên quan, bản chất của mối quan hệ được chú ý chứ không phải là hình thức pháp lý.

V. THÔNG TIN BỔ SUNG CHO CÁC KHOẢN MỤC TRONG BÁO CÁO TÌNH HÌNH TÀI CHÍNH

1. Tiền và các khoản tương đương tiền	31/12/2016	01/01/2016
Tiền	137.653.819	392.925.888
Tiền mặt	1.719.743	20.183.259
Tiền gửi ngân hàng cho hoạt động của CTCK	135.934.076	372.742.629
Các khoản tương đương tiền	-	-
Cộng	137.653.819	392.925.888

2. Giá trị khối lượng giao dịch thực hiện trong kỳ

	Năm 2016	
	Khối lượng giao dịch thực hiện trong kỳ	Giá trị khối lượng giao dịch thực hiện trong kỳ
Của Công ty chứng khoán	-	-
- Cổ phiếu	-	-
- Trái phiếu	-	-
- Chứng khoán khác	-	-
Của nhà đầu tư	22.722.914	719.697.734.700
- Cổ phiếu	22.722.914	719.697.734.700
- Trái phiếu	-	-
- Chứng khoán khác	-	-
Cộng	22.722.914	719.697.734.700

3. Phải thu các dịch vụ Công ty cung cấp

	31/12/2016	01/01/2016
Phải thu khách hàng về giao dịch chứng khoán	-	-
Phải thu phí tư vấn, môi giới	8.626.000.000	5.634.750.000
<i>Công ty Horizon Capital Management</i>	<i>6.816.000.000</i>	<i>1.234.750.000</i>
<i>Công ty TNHH Tư vấn đầu tư Tâm Nhìn</i>	<i>1.810.000.000</i>	<i>4.400.000.000</i>
Trong đó, nợ phải thu khó đòi	-	1.234.750.000
Cộng	8.626.000.000	5.634.750.000

4. Dự phòng phải thu khó đòi (xem trang 36)

THUYẾT MINH BÁO CÁO TÀI CHÍNH RIÊNG

Cho năm tài chính kết thúc ngày 31 tháng 12 năm 2016

Đơn vị tính: Đồng Việt Nam

5. Chi phí trả trước			31/12/2016	01/01/2016
Chi phí trả trước ngắn hạn			28.048.173	9.999.377
Thiết bị đầu cuối, kết nối trực tuyến			-	649.000
Chi phí chờ phân bổ khác			28.048.173	9.350.377
Cộng			28.048.173	9.999.377
6. Cầm cố, thế chấp, ký quỹ, ký cược dài hạn			31/12/2016	01/01/2016
Tiền đặt cọc thuê văn phòng Vincom			259.380.000	259.380.000
Ký quỹ mở thẻ taxi			6.000.000	6.000.000
Cộng			265.380.000	265.380.000
7. Tài sản khác			31/12/2016	01/01/2016
	Giá trị	Dự phòng	Giá trị	Dự phòng
Ngắn hạn	6.003.500.000	-	6.002.000.000	-
Tạm ứng	6.003.500.000	-	6.002.000.000	-
Hồ Thị Kiều	2.000.000.000	-	3.100.000.000	-
Lê Văn Nhật Tuấn	4.000.000.000	-	2.900.000.000	-
Đối tượng khác	3.500.000	-	2.000.000	-
Cộng	6.003.500.000	-	6.002.000.000	-
8. Tiền nộp Quỹ Hỗ trợ thanh toán			31/12/2016	01/01/2016
Tiền nộp ban đầu			326.205.521	307.961.648
Tiền lãi đã rút			(17.860.507)	-
Tiền lãi phân bổ hàng năm			18.575.242	18.243.873
Cộng			326.920.256	326.205.521

9. Tài sản cố định hữu hình

Khoản mục	Máy móc thiết bị	Tổng cộng
Nguyên giá		
Số dư đầu năm	1.194.230.718	1.194.230.718
Mua trong năm	42.120.000	42.120.000
Số dư cuối năm	1.236.350.718	1.236.350.718
Giá trị hao mòn lũy kế		
Số dư đầu năm	1.171.192.926	1.171.192.926
Khấu hao trong năm	16.576.294	16.576.294
Số dư cuối năm	1.187.769.220	1.187.769.220
Giá trị còn lại		
Số dư đầu năm	23.037.792	23.037.792
Số dư cuối năm	48.581.498	48.581.498

THUYẾT MINH BÁO CÁO TÀI CHÍNH RIÊNG

Cho năm tài chính kết thúc ngày 31 tháng 12 năm 2016

Đơn vị tính: Đồng Việt Nam

- * Giá trị còn lại của TSCĐHH đã dùng để thế chấp, cầm cố đảm bảo các khoản vay: 0 VND
- * Nguyên giá tài sản cố định hữu hình cuối kỳ đã khấu hao hết nhưng vẫn còn sử dụng: 1.087.707.564 VND
- * Nguyên giá tài sản cố định hữu hình cuối kỳ chờ thanh lý: Không phát sinh.
- * Các cam kết về việc mua, bán tài sản cố định hữu hình có giá trị lớn trong tương lai: không có.
- * Các thay đổi khác về Tài sản cố định hữu hình: không có.

10. Tài sản cố định vô hình

	Phần mềm	Tổng cộng
Nguyên giá		
Số dư đầu năm	967.502.000	967.502.000
<i>Mua trong năm</i>	-	-
Số dư cuối năm	967.502.000	967.502.000
Giá trị hao mòn lũy kế		
Số dư đầu năm	967.502.000	967.502.000
<i>Khấu hao trong năm</i>	-	-
Số dư cuối năm	967.502.000	967.502.000
Giá trị còn lại		
Số dư đầu năm	-	-
Số dư cuối năm	-	-

- * Giá trị còn lại của TSCĐVH đã dùng để thế chấp, cầm cố đảm bảo các khoản vay: 0 VND
- * Nguyên giá tài sản cố định vô hình cuối kỳ đã khấu hao hết nhưng vẫn còn sử dụng: 967.502.000 VND
- * Các cam kết về việc mua, bán tài sản cố định vô hình có giá trị lớn trong tương lai: Không phát sinh
- * Các thay đổi khác về Tài sản cố định vô hình: không có.
- * Thuyết minh số liệu và các giải trình khác: không có.

11. Thuế và các khoản phải nộp Nhà nước

	01/01/2016	Số phải nộp trong năm	Số đã thực nộp trong năm	31/12/2016
Phải nộp				
Thuế thu nhập cá nhân	37.921.286	120.560.753	153.851.402	4.630.637
Các loại thuế khác (thuế nhà thầu)	10.895.970	630.024.175	640.920.145	-
Các khoản phí, lệ phí và các khoản phải nộp khác	-	57.723.034	57.723.034	-
Cộng	48.817.256	808.307.962	852.494.581	4.630.637

THUYẾT MINH BÁO CÁO TÀI CHÍNH RIÊNG

Cho năm tài chính kết thúc ngày 31 tháng 12 năm 2016

Đơn vị tính: Đồng Việt Nam

12. Chi phí phải trả		31/12/2016	01/01/2016
Phí giao dịch, lưu ký phải trả TTGD và TTLK		10.678	3.300.483
Phải trả phí kiểm toán		68.181.818	36.363.637
Chi phí bảo trì và nâng cấp phần mềm		-	53.000.000
Ước lương tháng 13 cho nhân viên		152.107.000	212.519.500
Chi phí thuê văn phòng		251.325.000	-
Chi phí thành viên hiệp hội kinh doanh chứng khoán Việt Nam		-	20.000.000
Cộng		471.624.496	325.183.620
13. Phải trả phải nộp khác ngắn hạn		31/12/2016	01/01/2016
Bảo hiểm xã hội		248.300.339	29.521.302
Bảo hiểm y tế		44.525.505	7.587.315
Bảo hiểm thất nghiệp		22.944.230	4.070.390
Các khoản phải trả, phải nộp khác		4.203.518	3.687.550
Cộng		319.973.592	44.866.557
14. Vốn đầu tư của chủ sở hữu			
a. Vốn góp của chủ sở hữu	Tỷ lệ vốn góp	31/12/2016	01/01/2016
Công ty TNHH Tư vấn đầu tư Tâm Nhìn	70,93%	53.580.000.000	53.460.000.000
Vốn góp của các nhà đầu tư khác	29,07%	21.958.460.000	22.078.460.000
Cộng	100%	75.538.460.000	75.538.460.000
b. Các giao dịch về vốn với các chủ sở hữu và phân phối cổ tức, chia lợi nhuận		Năm 2016	Năm 2015
Vốn góp của chủ sở hữu		75.538.460.000	75.538.460.000
Vốn góp đầu năm		75.538.460.000	75.538.460.000
Vốn góp tăng trong năm		-	-
Vốn góp giảm trong năm		-	-
Vốn góp cuối năm		75.538.460.000	75.538.460.000
Cổ tức, lợi nhuận đã chia		-	-
c. Cổ phiếu		31/12/2016	01/01/2016
Số lượng cổ phiếu đăng ký phát hành		7.553.846	7.553.846
Số lượng cổ phiếu đã bán ra công chúng		7.553.846	7.553.846
Cổ phiếu phổ thông		7.553.846	7.553.846
Cổ phiếu ưu đãi		-	-
Số lượng cổ phiếu được mua lại		-	-
Cổ phiếu phổ thông		-	-
Cổ phiếu ưu đãi		-	-
Số lượng cổ phiếu đang lưu hành		7.553.846	7.553.846
Cổ phiếu phổ thông		7.553.846	7.553.846
Cổ phiếu ưu đãi		-	-
Mệnh giá cổ phiếu đang lưu hành: đồng Việt Nam/cổ phiếu.		10.000	10.000

THUYẾT MINH BÁO CÁO TÀI CHÍNH RIÊNG

Cho năm tài chính kết thúc ngày 31 tháng 12 năm 2016

Đơn vị tính: Đồng Việt Nam

	Năm 2016	Năm 2015
15. Lợi nhuận chưa phân phối		
Lợi nhuận đã thực hiện chưa phân phối	(60.897.004.979)	(63.653.453.855)
Lợi nhuận chưa thực hiện	-	-
Tổng cộng	(60.897.004.979)	(63.653.453.855)

VI. THUYẾT MINH VỀ BÁO CÁO KẾT QUẢ HOẠT ĐỘNG RIÊNG**1. Thu nhập***Doanh thu ngoài thu nhập các tài sản tài chính*

	Năm 2016	Năm 2015
Doanh thu hoạt động môi giới chứng khoán	1.790.663.782	8.078.248.331
<i>Doanh thu ban đầu</i>	1.790.663.782	8.078.248.331
<i>Các khoản giảm trừ doanh thu</i>	-	-
<i>Doanh thu thuần</i>	1.790.663.782	8.078.248.331
Doanh thu hoạt động tư vấn	6.675.000.000	-
<i>Doanh thu ban đầu</i>	6.675.000.000	-
<i>Các khoản giảm trừ doanh thu</i>	-	-
<i>Doanh thu thuần</i>	6.675.000.000	-
Cộng	8.465.663.782	8.078.248.331

2. Doanh thu hoạt động tài chính

	Năm 2016	Năm 2015
Chênh lệch lãi tỷ giá hối đoái đã thực hiện	134.100.000	133.751.683
Doanh thu lãi tiền gửi	7.783.439	6.280.079
Lãi từ quỹ hỗ trợ thanh toán	18.574.448	18.243.873
Cộng	160.457.887	158.275.635

3. Chi phí hoạt động

	Năm 2016	Năm 2015
Chi phí nghiệp vụ môi giới	1.625.740.715	1.389.856.400
Cộng	1.625.740.715	1.389.856.400

4. Chi phí quản lý

	Năm 2016	Năm 2015
Chi phí nhân viên quản lý	2.060.927.950	2.571.824.298
Chi phí vật liệu quản lý	10.095.118	9.487.315
Chi phí văn phòng phẩm	6.196.474	7.171.729
Chi phí khấu hao TSCĐ	-	25.322.564
Chi phí thuế, phí và lệ phí	57.723.034	43.700.985
Chi phí dự phòng	(370.425.000)	370.425.000
Chi phí dịch vụ mua ngoài	2.175.972.730	1.973.268.376
Chi phí khác bằng tiền	293.559.246	873.258.742
Cộng	4.234.049.552	5.874.459.009

THUYẾT MINH BÁO CÁO TÀI CHÍNH RIÊNG

Cho năm tài chính kết thúc ngày 31 tháng 12 năm 2016

Đơn vị tính: Đồng Việt Nam

5. Lũy kế báo cáo kết quả hoạt động riêng

Chỉ tiêu	Số dư đầu kỳ	Phát sinh trong kỳ	Thay đổi từ vốn chủ sở hữu và ghi nhận vào kết quả kinh doanh	Số dư cuối kỳ
A	1	2	3	4
Lợi nhuận đã thực hiện	(63.653.453.855)	2.756.448.876	-	(60.897.004.979)
Cộng	(63.653.453.855)	2.756.448.876	-	(60.897.004.979)

6. Lãi cơ bản trên cổ phiếu

	Năm 2016	Năm 2015
Lợi nhuận kế toán sau thuế thu nhập doanh nghiệp	2.756.448.876	930.529.063
Các khoản điều chỉnh tăng hoặc giảm	-	-
- Các khoản điều chỉnh tăng	-	-
- Các khoản điều chỉnh giảm	-	-
Lợi nhuận hoặc lỗ phân bổ cho cổ đông sở hữu cổ phiếu phổ thông	2.756.448.876	930.529.063
Cổ phiếu phổ thông đang lưu hành bình quân trong kỳ	7.553.846	7.553.846
Lãi cơ bản trên cổ phiếu	365	123

(*) Khoản lợi nhuận phân bổ cho cổ đông sở hữu cổ phiếu phổ thông chưa được tính trừ phần trích lập quỹ khen thưởng phúc lợi theo quy định hiện hành. Lãi cơ bản trên cổ phiếu năm 2016 sẽ được điều chỉnh và trình bày lại sau khi Đại hội đồng cổ đông thường niên qua phương án phân phối lợi nhuận năm 2016.

7. Mục tiêu và chính sách quản lý rủi ro tài chính

Các rủi ro chính từ công cụ tài chính bao gồm rủi ro thị trường, rủi ro tín dụng và rủi ro thanh khoản
Ban Tổng Giám đốc xem xét và áp dụng các chính sách quản lý cho những rủi ro nói trên như sau:

7.1 Rủi ro thị trường

Rủi ro thị trường là rủi ro mà giá trị hợp lý của các luồng tiền trong tương lai của một công cụ tài chính sẽ biến động theo những thay đổi của giá thị trường. Rủi ro thị trường có ba loại rủi ro: rủi ro lãi suất, rủi ro tiền tệ và rủi ro về giá khác, chẳng hạn như rủi ro về giá cổ phần. Công cụ tài chính bị ảnh hưởng bởi rủi ro thị trường bao gồm tiền gửi.

Rủi ro lãi suất

Rủi ro lãi suất là rủi ro mà giá trị hợp lý hoặc các luồng tiền trong tương lai của một công cụ tài chính sẽ biến động theo những thay đổi của lãi suất thị trường. Rủi ro thị trường do thay đổi lãi suất của Công ty chủ yếu liên quan đến khoản tiền và các khoản tiền gửi ngắn hạn của Công ty.

Công ty quản lý rủi ro lãi suất bằng cách phân tích tình hình cạnh tranh trên thị trường để có được các lãi suất có lợi cho mục đích của Công ty và vẫn nằm trong giới hạn quản lý rủi ro của mình.

THUYẾT MINH BÁO CÁO TÀI CHÍNH RIÊNG

Cho năm tài chính kết thúc ngày 31 tháng 12 năm 2016

Đơn vị tính: Đồng Việt Nam

Độ nhạy đối với lãi suất

Công ty không thực hiện phân tích độ nhạy đối với lãi suất vì rủi ro do thay đổi lãi suất tại ngày lập báo cáo tài chính là không đáng kể.

Rủi ro ngoại tệ

Rủi ro ngoại tệ là rủi ro mà giá trị hợp lý của các luồng tiền trong tương lai của một công cụ tài chính sẽ biến động theo những thay đổi của tỷ giá ngoại tệ.

Công ty không có rủi ro liên quan đến ngoại tệ do các giao dịch chủ yếu đều bằng đồng Việt Nam.

Rủi ro về giá cổ phiếu

Công ty không chịu rủi ro về giá cổ phiếu.

7.2 Rủi ro tín dụng

Rủi ro tín dụng là rủi ro mà một bên tham gia trong một công cụ tài chính hoặc hợp đồng khách hàng không thực hiện các nghĩa vụ của mình, dẫn đến tổn thất về tài chính. Công ty có rủi ro tín dụng từ các hoạt động kinh doanh của mình (chủ yếu đối với các khoản phải thu khách hàng) và từ hoạt động tài chính của mình, bao gồm tiền gửi ngân hàng.

Phải thu khách hàng

Công ty giảm thiểu rủi ro tín dụng bằng cách chỉ giao dịch với các đơn vị có khả năng tài chính tốt công ty thường xuyên theo dõi chặt chẽ nợ phải thu để đôn đốc thu hồi. Trên cơ sở này và khoản phải thu của Công ty liên quan đến nhiều khách hàng khác nhau nên rủi ro tín dụng không tập trung vào một khách hàng nhất định.

Tiền gửi ngân hàng

Công ty chủ yếu duy trì số tiền gửi tại các ngân hàng lớn có uy tín ở Việt Nam. Công ty nhận thấy mức độ tập trung rủi ro tín dụng đối với tiền gửi ngân hàng là thấp.

7.3 Rủi ro thanh khoản

Rủi ro thanh khoản là rủi ro Công ty gặp khó khăn khi thực hiện các nghĩa vụ tài chính do thiếu vốn. Rủi ro thanh khoản của Công ty chủ yếu phát sinh từ việc các tài sản tài chính và nợ phải trả tài chính có các thời điểm đáo hạn lệch nhau.

Công ty giám sát rủi ro thanh khoản thông qua việc duy trì một lượng tiền mặt và các khoản tương đương tiền và các khoản vay ngân hàng ở mức mà Ban Tổng Giám đốc cho là đủ để đáp ứng cho các hoạt động của Công ty và để giảm thiểu ảnh hưởng của những biến động về luồng tiền.

Bảng dưới đây tổng hợp thời hạn thanh toán của các khoản nợ phải trả tài chính của Công ty dựa trên các khoản thanh toán dự kiến theo hợp đồng theo cơ sở chưa được chiết khấu:

Ngày 31 tháng 12 năm 2016	Dưới 1 năm	Từ 1-5 năm	Trên 5 năm	Tổng cộng
Các khoản phải trả, phải nộp ngắn hạn khác và chi phí phải trả	471.624.496	-	-	471.624.496
Cộng	471.624.496	-	-	471.624.496

THUYẾT MINH BÁO CÁO TÀI CHÍNH RIÊNG

Cho năm tài chính kết thúc ngày 31 tháng 12 năm 2016

Đơn vị tính: Đồng Việt Nam

Ngày 31 tháng 12

năm 2015

Các khoản phải trả, phải nộp ngắn hạn khác và chi phí phải trả	92.664.120	-	-	92.664.120
---	------------	---	---	------------

Cộng

92.664.120

-

-

92.664.120

Tài sản đảm bảo

Công ty không nắm giữ bất kỳ tài sản đảm bảo nào của bên thứ ba vào ngày 31 tháng 12 năm 2016.

8. Tài sản tài chính và nợ phải trả tài chính (Xem trang 37)

Giá trị hợp lý của các tài sản tài chính và nợ phải trả tài chính được phản ánh theo giá trị mà công cụ tài chính có thể chuyển đổi trong một giao dịch hiện tại giữa các bên tham gia, ngoại trừ trường hợp bắt buộc phải bán hoặc thanh lý.

Công ty sử dụng phương pháp và giá định sau đây được dùng để ước tính giá trị hợp lý:

Giá trị hợp lý của tiền mặt và tiền gửi ngắn hạn, các khoản phải thu khách hàng, các khoản phải trả người bán và nợ phải trả ngắn hạn khác tương đương với giá trị ghi sổ của các khoản mục này do những công cụ này có kỳ hạn ngắn.

VII. THUYẾT MINH VỀ BÁO CÁO LƯU CHUYỂN TIỀN TỆ

1. Các giao dịch không bằng tiền ảnh hưởng đến báo cáo lưu chuyển tiền tệ và các khoản tiền do CTCK nắm giữ nhưng không được sử dụng: Không phát sinh

VIII. THUYẾT MINH VỀ CÁC TÀI KHOẢN LOẠI 0

Ngoại tệ các loại	31/12/2016	01/01/2016
Tiền gửi ngân hàng USD	5.073,50	6.359,26
Cộng	5.073,50	6.359,26

IX. THÔNG TIN BỔ SUNG CHO BÁO CÁO TÌNH HÌNH BIẾN ĐỘNG VỐN CHỦ SỞ HỮU

1. Phần cổ tức đã được đề xuất, hoặc được công bố sau ngày lập Báo cáo tình hình tài chính nhưng trước khi báo cáo tài chính được phép phát hành: Không phát sinh.
2. Giá trị cổ tức của cổ phiếu ưu đãi lũy kế chưa được ghi nhận: Không phát sinh
3. Thu nhập và chi phí, lãi hoặc lỗ hạch toán trực tiếp vào nguồn vốn chủ sở hữu: Không phát sinh

X. NHỮNG THÔNG TIN KHÁC

1. Những sự kiện phát sinh sau ngày kết thúc năm tài chính

Sau ngày kết thúc năm tài chính 2016, Công ty CP Chứng khoán Tâm Nhìn đã nhận được khoản tiền nợ còn lại của hợp đồng môi giới cổ phần đã ký năm 2010, thanh lý năm 2015 là 1.810.000.000 VND của Công ty TNHH Tư vấn đầu tư Tâm Nhìn, do đó khoản dự phòng phải thu khó đòi liên quan đến khoản công nợ này không trích lập dự phòng trong năm. Ngoài ra không có sự kiện quan trọng nào khác xảy ra kể từ ngày kết thúc kỳ kế toán yêu cầu phải có các điều chỉnh hoặc thuyết minh trong các báo cáo tài chính.

THUYẾT MINH BÁO CÁO TÀI CHÍNH RIÊNG

Cho năm tài chính kết thúc ngày 31 tháng 12 năm 2016

Đơn vị tính: Đồng Việt Nam

2. Thông tin về các bên liên quan

Chi tiết các bên liên quan và mối quan hệ giữa Công ty và các bên liên quan như sau

Bên liên quan	Mối quan hệ
Công ty TNHH Tư vấn Đầu tư Tâm Nhìn	Công ty mẹ
Ban Tổng Giám đốc	Thành viên chủ chốt
Bà Hồ Thị Kiều	Quyền kế toán trưởng

Bên liên quan	Nội dung giao dịch	Phát sinh trong kỳ	Số dư	
			phải thu (phải trả) cuối kỳ	
			31/12/2016	31/12/2015
Công ty TNHH Tư vấn Đầu tư Tâm Nhìn	Thu tiền phí môi giới	2.590.000.000	1.810.000.000	4.400.000.000
Bà Hồ Thị Kiều	Tạm ứng	5.500.000.000	2.000.000.000	3.100.000.000
+ Thu nhập của Ban Tổng Giám đốc			Năm 2016	Năm 2015
Ban Tổng Giám đốc	Lương và thưởng		254.095.114	713.862.500
Cộng			254.095.114	713.862.500

4. Trình bày tài sản, doanh thu, kết quả kinh doanh theo bộ phận:

Trong năm, Công ty chỉ hoạt động môi giới chứng khoán và lưu ký chứng khoán. Công ty chỉ có trụ sở chính ở địa bàn thành phố HCM và không có chi nhánh nào khác. Vì vậy, công ty không trình bày thuyết minh báo cáo bộ phận.

5. Thông tin so sánh (những thay đổi về thông tin trong Báo cáo tài chính của các niên độ kế toán trước)

Một số chỉ tiêu đầu kỳ trên Báo cáo tài chính cho năm tài chính kết thúc ngày 31 tháng 12 năm 2016 được trình bày lại cho phù hợp với hướng dẫn của TT 210/2014/TT-BTC và TT334/2016/TT-BTC áp dụng cho năm hiện hành.

Chỉ tiêu	Mã số	Năm 2015	Năm 2015	Chênh lệch
		Số đã trình bày	Số trình bày lại	
Trên Báo cáo kết quả hoạt động riêng				
Tổng doanh thu hoạt động	20	8.236.523.966	8.078.248.331	(158.275.635)
Tổng doanh thu hoạt động tài chính	50	-	158.275.635	158.275.635

THUYẾT MINH BÁO CÁO TÀI CHÍNH RIÊNG

Cho năm tài chính kết thúc ngày 31 tháng 12 năm 2016

Đơn vị tính: Đồng Việt Nam

Chỉ tiêu	Mã số	01/01/2015 Số đã trình bày	01/01/2015 Số trình bày lại	Chênh lệch
Trên Báo cáo tình hình tài chính riêng				
Các khoản phải trả, phải nộp ngắn hạn khác	329	44.839.757	44.866.557	26.800
Phải trả hộ cổ tức, gốc và lãi trái phiếu	35	26.800	-	(26.800)

6. Thông tin về hoạt động liên tục:

Khoản lãi thuần của Công ty cho năm tài chính kết thúc ngày 31/12/2016 là 2.756.448.876 VND và khoản lỗ lũy kế đến ngày 31/12/2016 là 60.897.004.979 VND, chiếm 80,62% vốn điều lệ. Điều này ảnh hưởng đến nguồn vốn hoạt động của Công ty trong điều kiện kinh doanh bình thường. Tuy nhiên, Hội đồng Quản trị đã có các đánh giá về khả năng hoạt động liên tục của Công ty và có các kế hoạch duy trì và phát triển hoạt động của Công ty như sau:

- 1) Công ty sẽ đảm bảo khả năng thanh toán các khoản nợ, các chỉ tiêu an toàn tài chính đáp ứng theo quy định của thông tư 226/2010/TT-BTC và thông tư 165/2012/TT-BTC. .
- 2) Công ty đảm bảo phát triển thêm nguồn khách hàng mới trong năm 2017.
- 3) Công ty không có bất kỳ vụ kiện tụng nào trong và ngoài nước mà có thể dẫn đến các khoản phải thanh toán trong thời gian tới.
- 4) Công ty thực hiện quản lý tách bạch tiền của nhà đầu tư theo đúng quy định của UBCKNN từ ngày 08/09/2008 do đó sẽ không có phát sinh bất kỳ khoản phải trả, phải thu nào đối với các nhà đầu tư chứng khoán mở tài khoản giao dịch tại công ty.

Hội đồng Quản trị tin tưởng rằng Công ty sẽ tiếp tục hoạt động bình thường.

NGƯỜI LẬP BIỂU

Q.KẾ TOÁN TRƯỞNG




Võ Thị Như Ngọc

Hồ Thị Kiều



Đoàn Mạnh Khâm

THUYẾT MINH BÁO CÁO TÀI CHÍNH RIÊNG

Cho năm tài chính kết thúc ngày 31 tháng 12 năm 2016

Đơn vị tính: Đồng Việt Nam

4. Dự phòng phải thu khó đòi

STT	Loại phải thu khó đòi phải lập dự phòng	Giá trị khoản phải thu khó đòi	Tham chiếu	Năm 2016				Năm 2015
				Số đầu năm	Số trích lập trong kỳ	Số hoàn nhập trong kỳ	Số cuối kỳ	Số trích lập dự phòng lũy kế
1	+ Dự phòng khó đòi phải thu bán các tài sản tài chính	-		-	-	-	-	-
2	+ Dự phòng khó đòi phải thu và dự thu cổ tức, tiền lãi đến hạn	-		-	-	-	-	-
3	+ Dự phòng nợ phải thu các khoản đầu tư đáo hạn	-		-	-	-	-	-
4	+ Dự phòng nợ phải thu khác khó đòi	1.234.750.000		(370.425.000)	-	370.425.000	-	(370.425.000)
	Cộng	1.234.750.000		(370.425.000)	-	370.425.000	-	(370.425.000)

THUYẾT MINH BÁO CÁO TÀI CHÍNH RIÊNG

Cho năm tài chính kết thúc ngày 31 tháng 12 năm 2016

Đơn vị tính: Đồng Việt Nam

8. Tài sản tài chính và nợ phải trả tài chính:

Bảng dưới đây trình bày giá trị ghi sổ và giá trị hợp lý của các công cụ tài chính được trình bày trong báo cáo tài chính của Công ty.

	Giá trị ghi sổ				Giá trị hợp lý	
	31/12/2016		31/12/2015		31/12/2016	31/12/2015
	Giá trị	Dự phòng	Giá trị	Dự phòng		
Tài sản tài chính						
- Phải thu khách hàng	8.626.000.000	-	5.634.750.000	(370.425.000)	8.626.000.000	5.264.325.000
- Tài sản khác	265.380.000	-	265.380.000	-	265.380.000	265.380.000
- Tiền và các khoản tương đương tiền	137.653.819	-	392.925.888	-	137.653.819	392.925.888
TỔNG CỘNG	9.029.033.819	-	6.293.055.888	(370.425.000)	9.029.033.819	5.922.630.888
Nợ phải trả tài chính						
- Nợ phải trả tài chính khác	319.517.496	-	92.664.120	-	319.517.496	92.664.120
TỔNG CỘNG	319.517.496	-	92.664.120	-	319.517.496	92.664.120