



**BÁO CÁO
THƯỜNG NIÊN
2016**

Tên công ty: **CÔNG TY CỔ PHẦN THẾ GIỚI SỐ TRẦN ANH**
Tên tiếng anh: **TRANANH DIGITAL WORLD, JSC.**
Tên viết tắt: **TRANANH**
Mã chứng khoán: **TAG**
Vốn cổ phần đã phát hành: **249.149.910.000 ĐỒNG**
Trụ sở chính: **1174 ĐƯỜNG LÁNG, PHƯỜNG LÁNG THƯỢNG
QUẬN ĐỐNG ĐA, HÀ NỘI.**
Điện thoại: **(84-4) 37666.666**
Fax: **(84-4) 37667.708**
Website: **WWW.TRANANH.VN**
Giấy chứng nhận ĐKKD & mã số thuế **0101217009**



TRANANH

Chuyên gia điện máy

MỤC LỤC



THÔNG ĐIỆP CỦA CHỦ TỊCH HỘI ĐỒNG QUẢN TRỊ

Thông điệp	05
------------	----



CÔNG TY CỔ PHẦN THẾ GIỚI SỐ TRẦN ANH

Công ty cổ phần Thế giới số Trần Anh	06
Những dấu mốc quan trọng	08
Những sự kiện nổi bật 2016	10
Ngành nghề và địa bàn kinh doanh	12
Định hướng phát triển	14
Các rủi ro liên quan đến hoạt động kinh doanh của công ty	15



TÌNH HÌNH HOẠT ĐỘNG TRONG NĂM

Tình hình hoạt động sản xuất kinh doanh	18
Tổ chức & Nhân sự	18
Tình hình đầu tư, tình hình thực hiện các dự án	21
Tình hình tài chính	22
Cơ cấu cổ đông, thay đổi vốn đầu tư của chủ sở hữu	23



BÁO CÁO CỦA BAN GIÁM ĐỐC

Đánh giá kết quả hoạt động sản xuất kinh doanh	28
Những cải tiến về cơ cấu tổ chức, chính sách, quản lý	29
Kế hoạch phát triển trong tương lai	32
Giải trình của ban giám đốc đối với ý kiến kiểm toán	33



ĐÁNH GIÁ CỦA HĐQT VỀ HOẠT ĐỘNG CỦA CÔNG TY

Đánh giá của HĐQT về các mặt hoạt động của công ty	36
Các kế hoạch, định hướng của HĐQT	37



QUẢN TRỊ CÔNG TY

Hội đồng quản trị	38
Hoạt động của hội đồng quản trị	42
Hoạt động kiểm soát	43
Các giao dịch, thù lao và các khoản lợi ích của HĐQT, ban Giám Đốc và ban kiểm soát	44



BÁO CÁO TÀI CHÍNH

Kiểm toán độc lập	46
Ý kiến kiểm toán	47
Báo cáo tài chính được kiểm toán	49



ÔNG TRẦN XUÂN KIÊN

Chủ tịch Hội đồng quản trị

THÔNGIỆP

CỦA CHỦ TỊCH HỘI ĐỒNG QUẢN TRỊ

Kính thưa Quý cổ đông!

Thay mặt Công ty Cổ phần Thế giới số Trần Anh, tôi trân trọng gửi lời cảm ơn chân thành tới Quý cổ đông đã đồng hành chia sẻ cùng chúng tôi một năm vừa qua.

Năm 2016 - một trong những năm được đánh giá là có mức độ cạnh tranh khốc liệt nhất trong 5, 6 năm qua khi các Hệ thống kinh doanh điện máy đều tăng tốc, mở rộng, tạo ra áp lực cạnh tranh gay gắt trên thị trường điện máy trong nước.

Trong bối cảnh đó, với sự tin tưởng của Quý cổ đông, năm 2016 chúng ta đã nỗ lực triển khai, hoàn thiện các mục tiêu quản trị công ty, quản trị chi phí, quản trị chất lượng dịch vụ và hoàn thành kế hoạch mở rộng. Trong năm 2016, chúng ta đã mở thêm nhiều trung tâm mới tại các tỉnh thành lớn như Yên Bái, Hải Phòng, Thái Bình, Nghệ An, Quảng Bình, Quảng Trị, Đà Nẵng ... cơ bản phủ kín các thị trường mục tiêu từ Đà Nẵng trở ra các tỉnh thành miền Bắc. Công ty chúng ta cũng đã có những thay đổi lớn về tổ chức, chất lượng dịch vụ, năng lực quản lý và hiệu quả hoạt động trên từng siêu thị.

Năm 2017, ngoài việc chúng ta sẽ tiếp tục mở rộng thị trường, gia tăng thị phần, nâng cao uy tín thương hiệu, chúng ta cũng sẽ cần phải tái cấu trúc mạnh mẽ hơn nữa để hoạt động hiệu quả hơn, tận dụng được cơ hội của thị trường và không ngừng nâng cao năng lực quản trị, đáp ứng các yêu cầu phân tích và ra quyết định kinh doanh chính xác, hiệu quả.

Thưa Quý cổ đông,

Chặng đường phía trước sẽ còn nhiều khó khăn, thách thức nhưng với sự ủng hộ của quý cổ đông, quý đối tác, quý khách hàng và sự nỗ lực, đoàn kết của cán bộ công nhân viên, Ban lãnh đạo Công ty Chúng tôi hoàn toàn tin tưởng sẽ hoàn thành các mục tiêu chiến lược đề ra để tạo dựng nên một thương hiệu của Trần Anh uy tín, vững mạnh trên thị trường, đồng thời mang đến những giá trị thiết thực cho tất cả Quý cổ đông, quý đối tác, quý khách hàng. Sự ủng hộ của Quý vị là nguồn động lực để chúng tôi hoàn thành kế hoạch kinh doanh 2017 và tiếp tục chinh phục những thử thách tiếp theo nhằm giúp công ty Trần Anh chúng ta đạt được mục tiêu Số 1 tại thị trường Miền Bắc và Top 3 Việt Nam về bán lẻ điện tử tiêu dùng.

Xin chúc Quý cổ đông, Quý khách hàng, Quý đối tác Mạnh Khỏe, Thành Công và Hạnh Phúc.

Chủ tịch HĐQT



TRẦN XUÂN KIÊN

CÔNG TY CỔ PHẦN THẾ GIỚI SỐ

TRẦN ANH



NHỮNG ĐẦU MỐC QUAN TRỌNG

Thành lập từ năm 2002, Công ty TNHH Thương mại và Dịch vụ Trần Anh (tiền thân của Công ty Cổ phần Thế giới số Trần Anh) được biết đến là một địa chỉ mua sắm máy tính và linh phụ kiện tin cậy nhất tại Hà Nội. Những ngày đầu thành lập, Trần Anh chỉ có 05 người làm việc trong một cửa hàng diện tích lớn hơn 60m² tại 34K phố Lý Nam Đế, phường Cửa Đông, quận Hoàn Kiếm, Hà Nội.

Tại thời điểm thành lập, vốn điều lệ của công ty là 1 tỷ đồng và ngành nghề kinh doanh của công ty bao gồm:

- Buôn bán thiết bị tin học, thiết bị văn phòng;
- Đại lý mua, đại lý bán, ký gửi hàng hóa;
- Dịch vụ bảo hành, bảo dưỡng các sản phẩm điện tử, tin học, máy văn phòng;
- Lắp ráp các sản phẩm điện tử, tin học;
- Mua bán điện thoại di động;

2002

Tháng 8 năm 2007, Công ty chuyển đổi hình thức sở hữu từ hình thức công ty TNHH sang hình thức công ty cổ phần.

Tháng 10 năm 2008, Công ty hoàn thành quá trình tái cơ cấu, chuyển sang cơ chế quản lý theo mô hình siêu thị, chuẩn bị cho việc mở rộng sang lĩnh vực điện tử điện máy và mở rộng thêm các siêu thị tại các thành phố lớn khác.

**2003
2008**

Chính thức mở rộng hoạt động kinh doanh sang lĩnh vực điện máy vào ngày 24/12/2009

2009

Với sự cố gắng không biết mệt mỏi của những người đặt viên gạch đầu tiên để xây dựng nền tảng vững chắc, sự đồng lòng chung sức của cán bộ nhân viên trong công ty, niềm tin yêu, tin tưởng của khách hàng và đối tác, sau 15 năm phát triển Trần Anh đã trở thành một thương hiệu bán lẻ điện máy, máy tính hàng đầu tại Việt Nam.

**2014
2015**

Liên tục mở rộng hoạt động với việc khai trương các siêu thị điện máy mới tại Hà Nội và các tỉnh Miền Bắc nâng số lượng siêu thị Trần Anh thành 22 siêu thị đến cuối năm 2015.

Tiến hành thiết kế, lắp đặt khu vui chơi trẻ em nhằm tăng thêm những trải nghiệm mua sắm mới và đa dạng hóa dịch vụ tiện ích cho Khách hàng, nhất là khách hàng hộ gia đình.

**2011
2013**

Ngày 19/7/2013, ký kết Hợp tác đầu tư với Tập đoàn Nojima đến từ Nhật bản. Hoàn thành mục tiêu tìm kiếm nhà đầu tư chiến lược hoạt động trong cùng lĩnh vực.

2010

Ngày 12/01/2010, cổ phiếu của Công ty Cổ phần Thế giới số Trần Anh đã chính thức niêm yết trên sàn chứng khoán Hà Nội với mã cổ phiếu là TAG. Theo đó, tổng giá trị cổ phiếu TAG được niêm yết trên sàn chứng khoán Hà Nội là hơn 45 tỷ đồng tương đương với 4,5 triệu cổ phiếu.

Ngày 29/7/2010, Quỹ đầu tư Aureos trở thành đối tác chiến lược của Trần Anh sau khi đầu tư 4,2 triệu USD để sở hữu 18,5% cổ phần của Công ty (sau khi phát hành thêm).



MỞ RỘNG THÊM

11

**ĐIỂM BÁN MỚI
TRONG ĐÓ BAO GỒM 2 ĐIỂM
BÁN TẠI THỊ TRƯỜNG
ĐÀ NẴNG**

Cán mốc 33 siêu thị điện máy với quy mô gần 75.000m², hiện diện không chỉ ở thị trường miền Bắc mà cả miền Trung với thị trường Đà Nẵng, Quảng Trị, Quảng Bình... theo lộ trình kế hoạch phủ điểm mà Công ty Cổ phần Thế giới số Trần Anh và đối tác chiến lược Nojima Nhật Bản đã xây dựng từ đầu năm 2015.

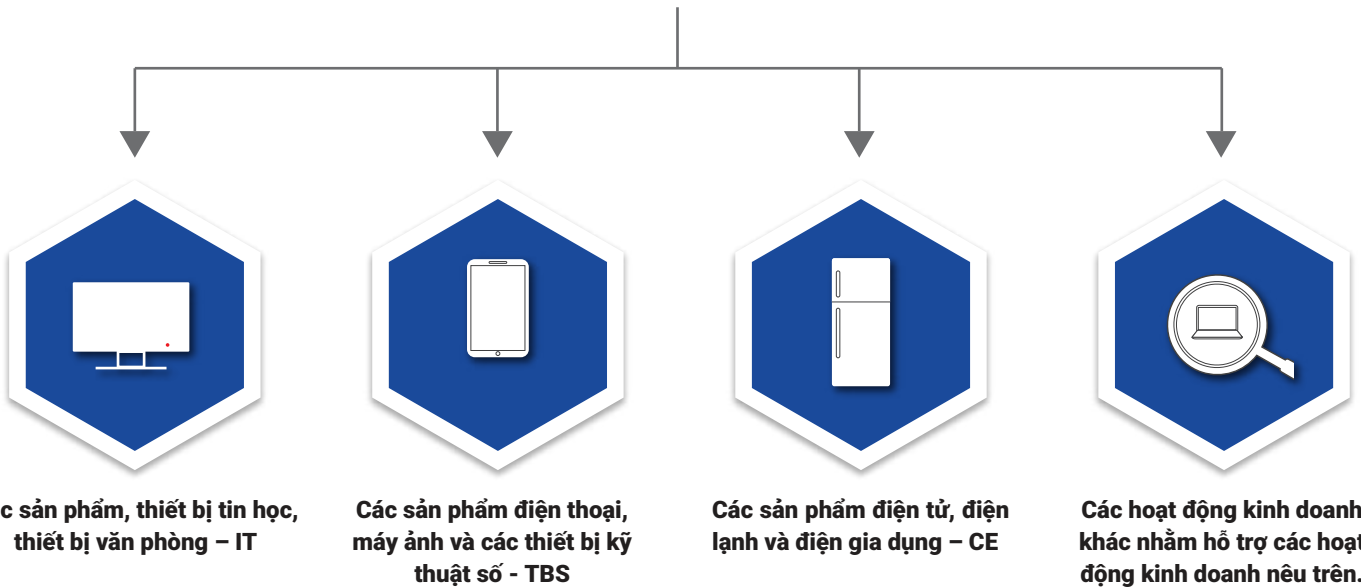


TOP 500 DOANH NGHIỆP TƯ NHÂN LỚN NHẤT VIỆT NAM 2016

Đứng thứ 121 & tăng 41 bậc so với thứ hạng năm 2015

NGÀNH NGHỀ VÀ ĐỊA BÀN KINH DOANH

NGÀNH NGHỀ KINH DOANH



ĐỊA BÀN KINH DOANH

Hiện tại, công ty đang có các siêu thị hoạt động tại Thành phố Hà Nội và các tỉnh, thành phố ở Miền Bắc, Miền Trung.

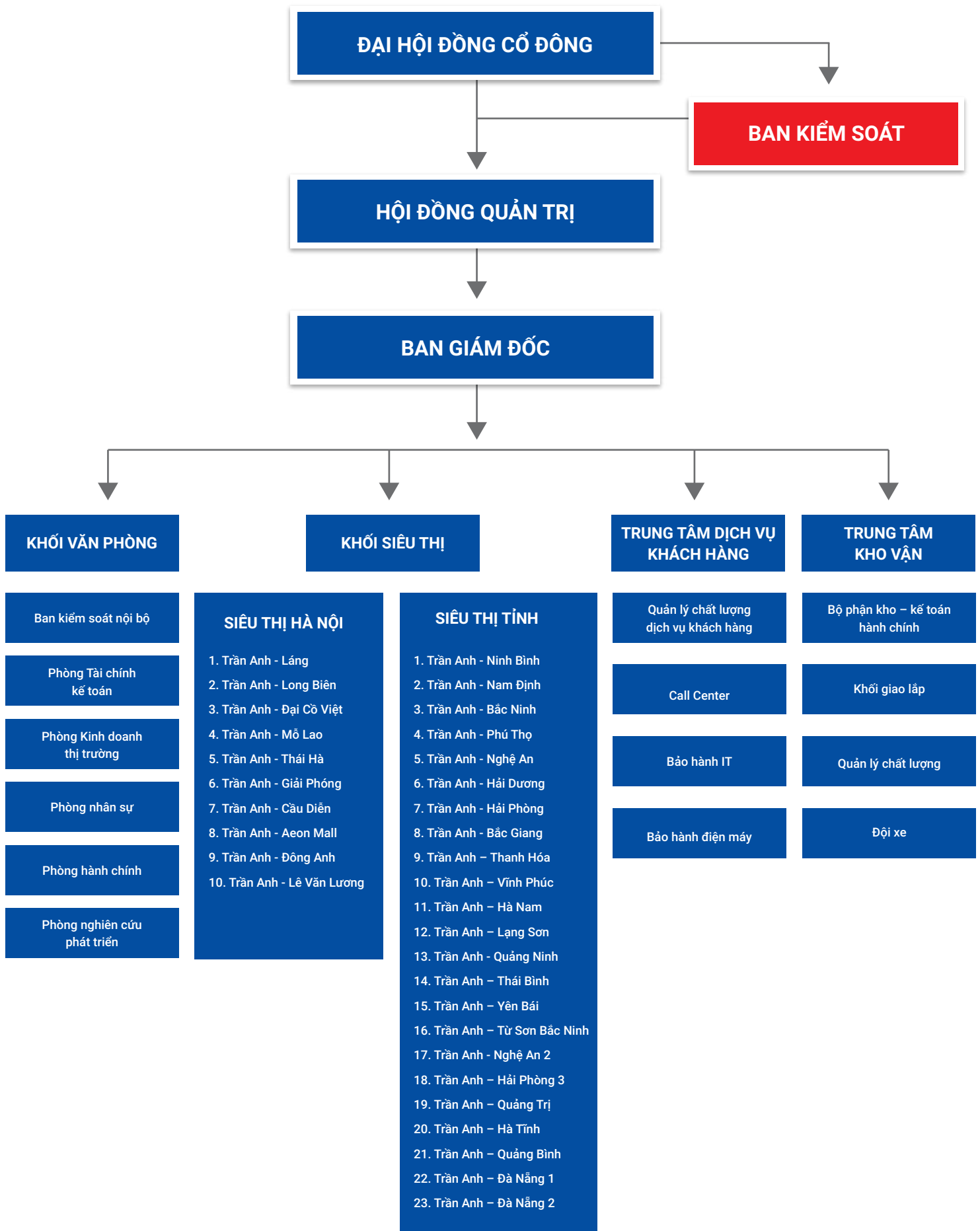
SIÊU THỊ HÀ NỘI

1. Trần Anh Láng
2. Trần Anh Long Biên
3. Trần Anh Đại Cồ Việt
4. Trần Anh Mỗ Lao
5. Trần Anh Thái Hà
6. Trần Anh Giải Phóng
7. Trần Anh Cầu Diễn
8. Trần Anh Aeon Mall
9. Trần Anh Đông Anh
10. Trần Anh Lê Văn Lương

SIÊU THỊ TỈNH

- | | |
|---|---|
| <ol style="list-style-type: none"> 11. Trần Anh Ninh Bình 12. Trần Anh Nam Định 13. Trần Anh Bắc Ninh 14. Trần Anh Phú Thọ 15. Trần Anh Nghệ An 16. Trần Anh Hải Dương 17. Trần Anh Hải Phòng 18. Trần Anh Bắc Giang 19. Trần Anh Thanh Hóa 20. Trần Anh Vĩnh Phúc 21. Trần Anh Hà Nam 22. Trần Anh Lạng Sơn 23. Trần Anh Quảng Ninh 24. Trần Anh Thái Bình | <ol style="list-style-type: none"> 25. Trần Anh Yên Bái 26. Trần Anh Từ Sơn Bắc Ninh 27. Trần Anh Nghệ An 2 28. Trần Anh Hải Phòng 3 29. Trần Anh Quảng Trị 30. Trần Anh Hà Tĩnh 31. Trần Anh Quảng Bình 32. Trần Anh Đà Nẵng 1 33. Trần Anh Đà Nẵng 2 |
|---|---|

CƠ CẤU TỔ CHỨC CỦA CÔNG TY



ĐỊNH HƯỚNG PHÁT TRIỂN

◆ **SỐ 1 TẠI MIỀN BẮC VÀ TOP 3 TẠI VIỆT NAM VỀ THỊ PHẦN BÁN LẺ ĐIỆN TỬ TIÊU DÙNG**

◆ **SỐ 1 TẠI VIỆT NAM VỀ CHẤT LƯỢNG DỊCH VỤ KHÁCH HÀNG:**

Với sự phát triển về công nghệ thông tin, sự hiểu biết của người tiêu dùng, việc cạnh tranh về giá giữa các siêu thị bán lẻ không còn là yếu tố quyết định đến thành công hay thất bại của một siêu thị. Trước khi mở rộng sang lĩnh vực kinh doanh điện máy, Công ty đã đặt ra chiến lược coi chất lượng dịch vụ là yếu tố cạnh tranh cơ bản.

◆ **SỐ 1 TẠI VIỆT NAM VỀ ĐỘI NGŨ NHÂN SỰ:**

Trong mục tiêu phát triển của công ty, việc lựa chọn nhân sự phù hợp và đặt vào những vị trí phù hợp luôn được coi là một yếu tố quan trọng quyết định sự thành công. Cùng với chiến lược nâng cao chất lượng dịch vụ, Công ty cũng đang từng bước thực hiện mục tiêu phát triển nhân sự một cách toàn diện. Để duy trì và liên tục phát triển nguồn nhân lực cho công ty trong dài hạn, Trần Anh luôn coi trọng việc xây dựng hệ thống quản trị, văn hóa doanh nghiệp, bộ tiêu chuẩn và tiêu chí đánh giá nhân viên chi tiết và bài bản, xây dựng các chính sách đãi ngộ và cơ hội thăng tiến cho cán bộ nhân viên. Hệ thống quản trị của Trần Anh luôn được các đối tác, các chuyên gia đánh giá cao, vượt trội so với các doanh nghiệp cùng lĩnh vực.

Trở thành công ty có hệ thống
Siêu thị Điện máy - Máy tính - Điện thoại
có qui mô, chuyên nghiệp và nằm trong TOP 3 tại
Việt Nam về thị phần bán lẻ Điện tử Tiêu dùng.

Xây dựng Trần Anh trở thành một môi trường làm việc Chuyên Nghiệp, nơi mà mọi cá nhân đều có thể phát huy tối đa sức sáng tạo, khả năng lãnh đạo, cơ hội làm chủ trên tinh thần chia sẻ trách nhiệm và nghĩa vụ một cách công bằng và minh bạch nhất.

TÂM NHÌN

LỜI HỨA

SỨ MỆNH

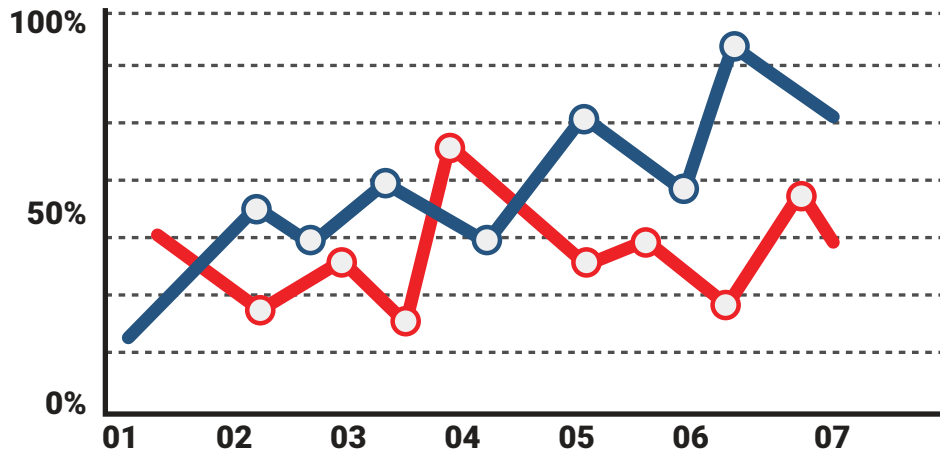
GIÁ TRỊ CỐT LÕI

Lấy sự hài lòng của khách hàng
làm niềm hạnh phúc của chúng ta.

Kỷ luật hướng vào tính chuyên nghiệp
Hoàn thiện tổ chức hướng tới dịch vụ hàng đầu
Năng động hướng tới tính sáng tạo tập thể
Cam kết nội bộ và với cộng đồng, xã hội
Làm việc và hành động trung thực
Hoạt động hướng tới hiệu quả doanh nghiệp và xã hội.

CÁC RỦI RO LIÊN QUAN ĐẾN HOẠT ĐỘNG KINH DOANH CỦA CÔNG TY

CÁC RỦI RO LIÊN QUAN ĐẾN HOẠT ĐỘNG KINH DOANH CỦA CÔNG TY



◆ RỦI RO VỀ KINH TẾ

Năm 2016, thị trường bán lẻ điện máy Việt Nam tăng trưởng ở mức trên 16% và đạt gần 7,7 tỷ USD. Thị trường lớn, tăng trưởng ở mức cao nhưng tính cạnh tranh và đào thải khốc liệt. Trong năm 2016 và dự kiến năm 2017, mức độ cạnh tranh trên thị trường sẽ gay gắt hơn với sự gia tăng số lượng điểm bán của các hệ thống siêu thị bán lẻ hàng điện máy.

Giữa các nhà bán lẻ liên tục có sự cạnh tranh về giá, về chất lượng dịch vụ và mở rộng hệ thống nhằm chiếm thị phần. Tỷ suất lợi nhuận trong lĩnh vực kinh doanh điện máy chưa cao và chỉ những doanh nghiệp quản lý tốt chi phí, có đủ tiềm lực tài chính mới có thể tiếp tục cuộc đua chiếm thị phần và tạo chỗ đứng trên thị trường.

◆ RỦI RO VỀ LUẬT PHÁP

Về lĩnh vực hoạt động kinh doanh, Công ty chịu ảnh hưởng và chi phối bởi luật doanh nghiệp, luật thương mại, các quy định về thuế nhập khẩu, chính sách về môi trường, Phòng cháy chữa cháy, các quy định Nhà nước về thị trường chứng khoán, luật chứng khoán và nhiều văn bản khác.

Việc áp dụng pháp luật vào thực tế còn nhiều bất cập, tính thực thi chưa cao, sức cạnh tranh của công ty khi tuyệt đối tuân thủ pháp luật giảm sút so với đối thủ cạnh tranh chưa thực hiện đầy đủ các quy định của pháp luật, đặc biệt là trong lĩnh vực thuế.

Nhìn chung, khả năng rủi ro về luật pháp ở mức giới hạn và không nghiêm trọng.

◆ RỦI RO ĐẶC THÙ

Công ty hoạt động trong lĩnh vực bán lẻ nên có những rủi ro về cháy nổ, rủi ro về thất thoát tài sản, rủi ro về tai nạn lao động, tai nạn nghề nghiệp. Nhằm hạn chế tối thiểu những rủi ro này, Công ty đã mua bảo hiểm phòng chống cháy nổ đối với hàng hoá tồn kho, tài sản và tiền mặt tồn quỹ của công ty. Đối với người lao động, Công ty đã thực hiện việc mua bảo hiểm lao động cho công nhân.

◆ RỦI RO KHÁC

Một số rủi ro khác mang tính bất khả kháng tuy ít có khả năng xảy ra nhưng nếu có thì sẽ tác động lớn đến tình hình kinh doanh của Công ty, đó là những rủi ro về hỏa hoạn, hạn hán, bão lụt, chiến tranh hay dịch bệnh hiểm nghèo ...





TÌNH HÌNH HOẠT ĐỘNG

TRONG NĂM



Summary report

Manufacturing



TÌNH HÌNH HOẠT ĐỘNG SẢN XUẤT KINH DOANH

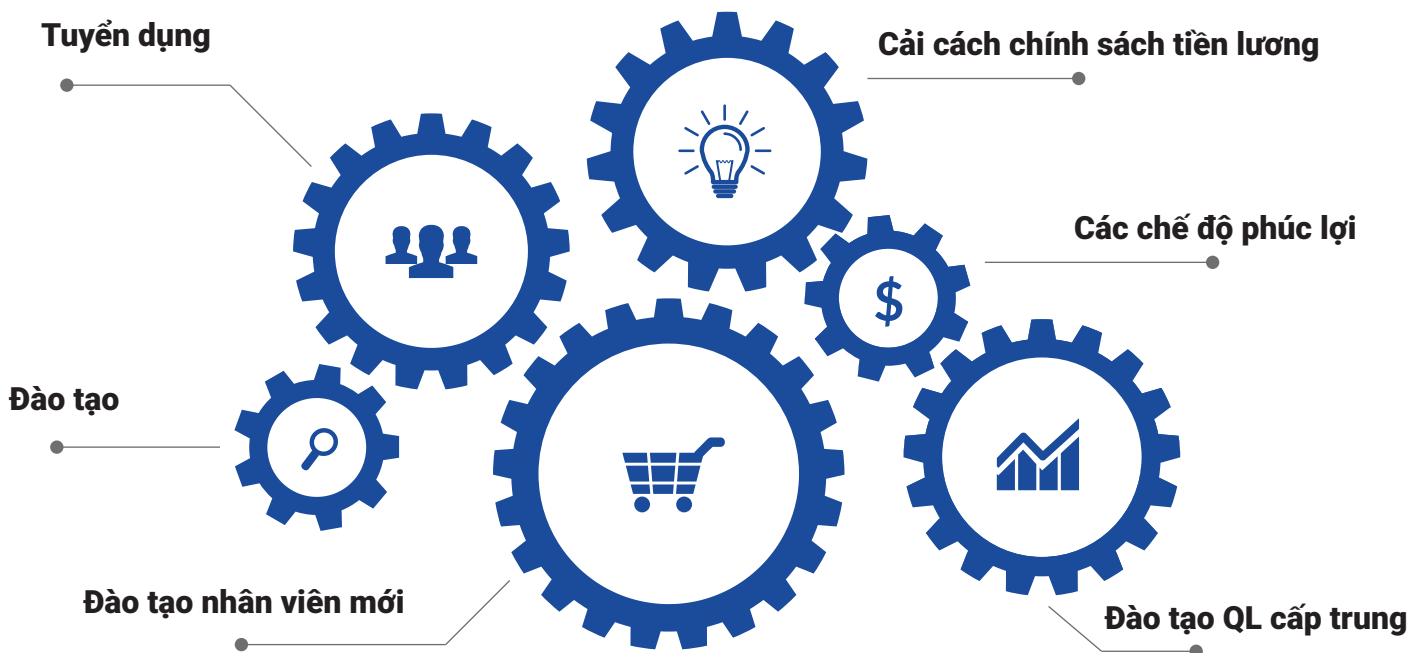
Năm 2016, cùng với sự khởi sắc của thị trường điện máy và với kế hoạch mở rộng ra các siêu thị tỉnh tại Miền Bắc, Miền Trung, doanh thu của công ty tăng 23,35% so với năm 2015 và đạt 87,47% kế hoạch đề ra từ đầu năm. Việc mở rộng siêu thị, tăng nhận diện thương hiệu, chiếm thị phần đã dần phát huy hiệu quả, Lợi nhuận của công ty năm 2016 đạt 21,55 tỷ và vượt 1,86% so với kế hoạch đặt ra từ đầu năm.

Chi tiết xem kết quả kinh doanh 2016

TỔ CHỨC VÀ NHÂN SỰ

Nhằm đáp ứng yêu cầu quản trị nhân sự trong bối cảnh phát triển mạnh mẽ về quy mô và đòi hỏi về chất lượng nguồn nhân lực, các hoạt động nhân sự của Trần Anh năm 2016 đã có nhiều nét mới, cải cách đảm bảo phù hợp với hiện tại và tiến trình phát triển trong thời gian tới.

TỔ CHỨC VÀ NHÂN SỰ



◆ SỐ LƯỢNG NHÂN SỰ

Số lượng cán bộ công nhân viên tính đến thời điểm 31/12/2016 của công ty như sau:

STT	KHỐI	SỐ LƯỢNG/ NGƯỜI
1	Ban Giám đốc	4
2	Khối Back office	386
3	Khối siêu thị	1.539
CỘNG		1.929

◆ LƯƠNG, THƯỞNG VÀ PHỤ CẤP

Chính sách tiền lương theo số khoán đã chính thức được chuyển đổi thành chính sách trả lương theo điểm sản phẩm và điểm chất lượng dịch vụ. Nhờ đó, môi trường làm việc đã tăng thêm tính cạnh tranh lành mạnh, tạo động lực nâng cao năng suất làm việc giữa các cá nhân, CBNV có được khoản thu nhập xứng đáng với năng suất làm việc và mức độ đóng góp của bản thân. Hơn thế nữa, lợi ích mà Trần Anh hưởng đến khi cải tiến chính sách tiền lương là tăng sự hài lòng của khách hàng, tăng sự gắn kết của những CBNV giỏi, góp phần thúc đẩy tăng trưởng hiệu suất bán hàng và chất lượng dịch vụ, ngày càng phù hợp hơn với tiêu chuẩn Nhật Bản mà đối tác chiến lược Nojima đã và đang tư vấn.

Các chế độ phúc lợi

Năm 2016, ngoài việc thực hiện tốt các chính sách phúc lợi cho dành cho cho tất cả CBNV ký HĐLĐ chính thức theo luật định như:

- Các khoản thưởng nhân dịp lễ tết,
- Các khoản bảo hiểm Y tế, bảo hiểm xã hội,
- Chính sách mua Bảo hiểm sức khỏe dành cho Cán bộ quản lý,
 - Cán bộ từ level 4 trở lên được Công ty mua Bảo hiểm Bảo Việt.
- Chế độ quà tặng riêng cho CBNV khi kết hôn, khi có việc hiếu;
- Chế độ thăm hỏi khi CBNV ốm đau...



TỔ CHỨC VÀ NHÂN SỰ

◆ TUYỂN DỤNG

Năm 2016, Trần Anh tiếp tục khai trương thêm 11 siêu thị mới trên địa bàn Hà Nội và các tỉnh miền Bắc, miền Trung kéo theo nhu cầu tuyển mới lượng lớn nhân sự đáp ứng nhu mở rộng quy mô của công ty.

Nhằm đảm bảo tuyển đúng, tuyển đủ nhân sự mới đáp ứng yêu cầu về chất lượng và tiến độ dự án, các ứng viên mong muốn làm việc tại Trần Anh sẽ cần trải qua các vòng: Vòng tuyển chọn hồ sơ; Vòng kiểm tra chuyên môn; Vòng phỏng vấn với các cấp trưởng bộ phận và vòng phỏng vấn cuối cùng với Trưởng đơn vị.

Công ty đồng thời cũng liên kết với các đơn vị như Phòng lao động thương binh xã hội quận/huyện, Trung tâm giới thiệu việc làm các Tỉnh thành để tổ chức các ngày hội tuyển dụng, không chỉ quảng bá hình ảnh thương hiệu Trần Anh mà cũng là cam kết của công ty với các tổ chức, các đơn vị đang thực hiện giới thiệu việc làm và đào tạo miễn phí cho người lao động.

Năm 2016, Công ty đã tiếp nhận hàng nghìn lượt hồ sơ, qua đó số nhân viên đạt yêu cầu và được tuyển dụng đã đáp ứng được nhu cầu nhân sự của công ty ở cả vị trí nhân viên và các vị trí quản lý cấp trung và cấp cao.

Với hầu hết các vị trí từ quản lý cấp trung trở lên, Trần Anh ưu tiên tuyển dụng từ nguồn nội bộ, đây là chính sách nhằm tìm kiếm và phát triển nhân tài trong tổ chức. Quy trình và tiêu chuẩn ứng tuyển quản lý được thông báo rộng rãi công khai. Các ứng viên đáp ứng yêu cầu ban đầu về trình độ học vấn, quá trình công tác sẽ tham gia thi tuyển trước hội đồng phỏng vấn. Kết quả của quá trình tuyển chọn là kết quả thống nhất của hội đồng phỏng vấn với ứng viên. Những ứng viên đáp ứng được yêu cầu về chuyên môn và có năng lực sẽ được hội đồng phỏng vấn đánh giá và bổ nhiệm vào các vị trí quản lý.



TÌNH HÌNH ĐẦU TƯ, TÌNH HÌNH THỰC HIỆN CÁC DỰ ÁN

TÌNH HÌNH ĐẦU TƯ

TÌNH HÌNH THỰC HIỆN CÁC DỰ ÁN

Thực hiện kế hoạch mở rộng đã được đề ra từ đầu năm, trong năm 2016, công ty đã liên tục mở mới 11 siêu thị tại địa bàn các tỉnh Miền Bắc, Miền Trung từ quý II năm 2016.

Các siêu thị mới mở được phân tích, đánh giá và được Hội đồng quản trị phê duyệt kế hoạch mở rộng trước khi chính thức được triển khai. Trong năm 2016, với sự hỗ trợ của các chuyên gia Nojima, công tác phân tích, đánh giá từng bước được nâng cao giúp công ty chủ động về dòng tiền cho hoạt động kinh doanh mặc dù liên tiếp mở mới các siêu thị tỉnh. Qua quá trình hoạt động, các siêu thị tỉnh đã dần phát huy hiệu quả, góp phần không nhỏ vào doanh thu của toàn công ty.

CÁC SIÊU THỊ MỞ MỚI TRONG NĂM 2016



TRẦN ANH - NGHỆ AN 2

khai trương tháng 9 năm 2016
7 Quang Trung - TP. Vinh



TRẦN ANH - YÊN BÁI

khai trương tháng 7 năm 2016
319 Nguyễn Thái Học - TP. Yên Bái



TRẦN ANH - THÁI BÌNH

khai trương tháng 4 năm 2016
456 Lý Bôn - TP. Thái Bình



TRẦN ANH - QUẢNG TRỊ

khai trương tháng 10 năm 2016
246 Lê Duẩn - TP. Đông Hà



TRẦN ANH - CẦU DIỄN

khai trương tháng 10 năm 2016
KM12 - Quốc lộ 32 - Q. Bắc Từ Liêm



TRẦN ANH - HẢI PHÒNG 3

khai trương tháng 11 năm 2016
69 Hồng Bàng - Q. Hồng Bàng



TRẦN ANH - ĐÀ NẴNG

khai trương tháng 10 năm 2016
727 Nguyễn Hữu Thọ - Q. Cẩm Lệ



TRẦN ANH - HÀ TĨNH

khai trương tháng 11 năm 2016
173 Hà Huy Tập - TP. Hà Tĩnh



TRẦN ANH - ĐÀ NẴNG 2

khai trương tháng 12 năm 2016
203 Điện Biên Phủ - Q. Thanh Khê



TRẦN ANH - QUẢNG BÌNH

khai trương tháng 11 năm 2016
22 Quang Trung - TP. Đồng Hới



TRẦN ANH - TỪ SƠN - BẮC NINH

khai trương tháng 9 năm 2016
25 Lý Thái Tổ - Thị xã Từ Sơn - Bắc Ninh

TÌNH HÌNH TÀI CHÍNH

TÌNH HÌNH TÀI CHÍNH

CHỈ TIÊU	NĂM 2015	NĂM 2016	% TĂNG/GIẢM
Tổng giá trị tài sản	938.846.653.538	1.411.942.637.092	50,39%
Doanh thu thuần	3.322.664.335.541	4.098.350.885.574	23,35%
Lợi nhuận từ hoạt động kinh doanh	16.467.793.821	26.544.884.985	61,19%
Lợi nhuận khác	2.284.737.081	1.520.445.629	-33,45%
Lợi nhuận trước thuế	18.752.530.902	28.065.330.614	49,66%
Lợi nhuận sau thuế	14.587.065.032	21.548.065.967	47,72%



CƠ CẤU CỔ ĐÔNG, THAY ĐỔI VỐN ĐẦU TƯ CỦA CHỦ SỞ HỮU

CỔ PHẦN**VỐN CỔ PHẦN ĐƯỢC DUYỆT VÀ ĐÃ PHÁT HÀNH CỦA CÔNG TY LÀ:**

	31/12/2016		31/12/2015	
	SỐ CỔ PHIẾU	VND	SỐ CỔ PHIẾU	VND
VỐN CỔ PHẦN ĐƯỢC DUYỆT	24.914.991	249.149.910.000	22.659.432	226.594.320.000
CỔ PHIẾU ĐÃ PHÁT HÀNH				
<i>Cổ phiếu phổ thông</i>	24.914.991	249.149.910.000	22.659.432	226.594.320.000
CỔ PHIẾU QUỸ				
<i>Cổ phiếu phổ thông</i>	(102.614)	(1.026.140.000)	(102.614)	(1.026.140.000)
CỔ PHIẾU ĐANG LƯU HÀNH				
<i>Cổ phiếu phổ thông</i>	24.812.377	248.123.770.000	22.556.818	225.568.180.000

Cổ phiếu phổ thông có mệnh giá là 10.000 VND. Mỗi cổ phiếu phổ thông tương ứng với một phiếu biểu quyết tại các cuộc họp của công ty. Các cổ đông được nhận cổ tức mà Công ty công bố vào từng thời điểm. Tất cả các cổ phiếu phổ thông đều có thứ tự ưu tiên như nhau đối với tài sản còn lại của công ty. Các quyền lợi của các cổ phiếu đã được Công ty mua lại đều bị tạm ngừng cho tới khi chúng được phát hành lại.

BIẾN ĐỘNG VỐN CỔ PHẦN TRONG KỲ NHƯ SAU:

	31/12/2016		31/12/2015	
	SỐ CỔ PHIẾU	VND	SỐ CỔ PHIẾU	VND
SỐ DƯ ĐẦU KỲ	22.556.818	225.568.180.000	17.781.921	177.819.210.000
Phát hành cổ phiếu trong năm	-	-	-	-
Phát hành cổ phiếu trả cổ tức	-	-	-	-
Phát hành cổ phiếu thưởng	2.255.559	22.555.590.000	4.800.995	48.009.950.000
Cổ phiếu quỹ mua lại trong năm	-	-	(15.000)	(150.000.000)
Bán cổ phiếu quỹ trong năm	-	-	-	-
Cổ phiếu thưởng thu hồi trong năm	-	-	(11.098)	(110.980.000)
Số dư cuối kỳ	24.812.377	248.123.770.000	22.556.818	225.568.180.000

CƠ CẤU CỔ ĐÔNG

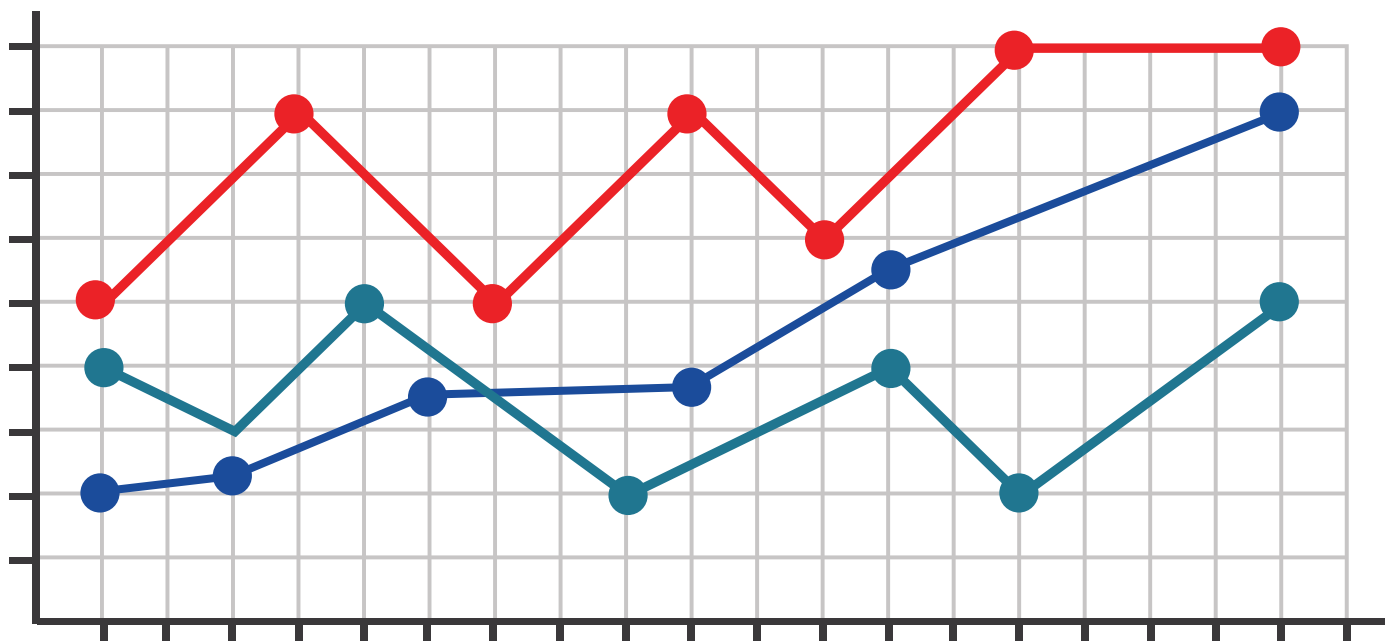
CỔ ĐÔNG THEO TỶ LỆ SỞ HỮU

STT	CỔ ĐÔNG	SỐ CỔ PHIẾU SỞ HỮU ĐẦU KỲ		SỐ CỔ PHIẾU SỞ HỮU CUỐI KỲ	
		SỐ CỔ PHIẾU	TỶ LỆ	SỐ CỔ PHIẾU	TỶ LỆ
1	Cổ đông lớn	16.942.787	74,77%	20.100.910	80,68%
2	Cổ đông Khác	5.716.645	25,23%	4.814.081	19,32%
	TỔNG CỘNG	22.659.432	100%	24.914.991	100%

CỔ ĐÔNG TRONG VÀ NGOÀI NƯỚC

STT	CỔ ĐÔNG	SỐ CỔ PHIẾU SỞ HỮU ĐẦU KỲ		SỐ CỔ PHIẾU SỞ HỮU CUỐI KỲ	
		SỐ CỔ PHIẾU	TỶ LỆ	SỐ CỔ PHIẾU	TỶ LỆ
1	Cổ đông trong nước	15.678.079	69,19%	16.968.120	68,10%
2	Cổ đông nước ngoài	6.981.353	30,81%	7.946.871	31,90%
	TỔNG CỘNG	22.659.432	100%	24.914.991	100%

Cổ đông trong và ngoài nước chốt theo số liệu tháng 02/2017.



CƠ CẤU CỔ ĐÔNG, THAY ĐỔI VỐN ĐẦU TƯ CỦA CHỦ SỞ HỮU

TÌNH HÌNH THAY ĐỔI VỐN ĐẦU TƯ CỦA CHỦ SỞ HỮU

	Vốn cổ phần VNĐ	Thặng dư vốn cổ phần VNĐ	Cổ phiếu quỹ VNĐ	Quỹ đầu tư và phát triển VNĐ	Lợi nhuận chưa phân phối VNĐ	Tổng cộng VNĐ
SỐ DƯ TẠI NGÀY 1/1/2015	178.584.370.000	77.861.617.144	(2.183.755.096)	10.082.930.218	8.637.882.524	272.833.044.790
Góp vốn/phát hành cổ phiếu	-	-	-	-	-	-
Phát hành cổ phiếu thường	48.009.950.000	(48.009.950.000)	-	-	-	-
Lợi nhuận thuần trong kỳ	-	-	-	-	14.587.065.032	14.587.065.032
Phân bổ vào các quỹ	-	-	-	-	-	-
Cổ tức	-	-	-	-	-	-
Tạm ứng cổ tức	-	-	-	-	-	-
Mua lại cổ phiếu quỹ	-	-	(150.000.000)	-	-	(150.000.000)
Chi phí phát hành cổ phiếu	-	(81.818.181)	-	-	-	(81.818.181)
SỐ DƯ TẠI NGÀY 31/12/2015	226.594.320.000	29.769.848.963	(2.333.755.096)	10.082.930.218	23.224.947.556	287.338.291.641
Góp vốn/phát hành cổ phiếu	-	-	-	-	-	-
Phát hành cổ phiếu thường	22.555.590.000	(22.555.590.000)	-	-	-	-
Lợi nhuận thuần trong kỳ	-	-	-	-	21.548.065.967	21.548.065.967
Phân bổ vào các quỹ	-	-	-	-	-	-
Bán cổ phiếu quỹ	-	-	-	-	-	-
Cổ tức	-	-	-	-	(22.556.818.000)	(22.556.818.000)
Mua lại cổ phiếu quỹ	-	-	-	-	-	-
Chi phí phát hành cổ phiếu	-	(45.454.545)	-	-	-	(45.454.545)
SỐ DƯ TẠI NGÀY 31/12/2016	249.149.910.000	7.168.804.418	(2.333.755.096)	10.082.930.218	22.216.195.523	286.284.085.063

	31/12/2016		31/12/2015	
	SỐ CỔ PHIẾU	VND	SỐ CỔ PHIẾU	VND
SỐ DƯ ĐẦU KỲ	22.556.818	225.568.180.000	17.781.921	177.819.210.000
Phát hành cổ phiếu trong năm	-	-	-	-
Phát hành cổ phiếu trả cổ tức	-	-	-	-
Phát hành cổ phiếu thường	2.255.559	22.555.590.000	4.800.995	48.009.950.000
Cổ phiếu quỹ mua lại trong năm	-	-	15.000	150.000.000
Bán cổ phiếu quỹ trong năm	-	-	-	-
Cổ phiếu thường thu hồi trong năm	-	-	11.098	110.980.000
Số dư cuối kỳ	24.812.377	248.123.770.000	22.556.818	225.568.180.000



BÁO CÁO CỦA **BAN GIÁM ĐỐC**



ĐÁNH GIÁ KẾT QUẢ HOẠT ĐỘNG SẢN XUẤT KINH DOANH

Năm 2016, thị trường bán lẻ điện máy Việt Nam tăng trưởng ở mức trên 16% và đạt gần 7,7 tỷ USD. Dự kiến năm 2017, mức độ cạnh tranh trên thị trường sẽ gay gắt hơn với sự gia tăng số lượng điểm bán của các hệ thống siêu thị bán lẻ hàng điện máy.

Năm 2016, Trần Anh vẫn duy trì chiến lược mở rộng quy mô tại miền Bắc và mở rộng tới miền Trung. Số lượng siêu thị của công ty đạt con số 33 siêu thị trên toàn quốc. Đã có những thời điểm, Trần Anh đứng đầu thị trường Miền Bắc về doanh số bán lẻ các sản phẩm điện máy. Về doanh thu, năm 2016 đạt 4.098,35 tỷ đồng, tăng 23,35% so với năm 2015. Lợi nhuận sau thuế đạt 21,55 tỷ đồng, tăng 47,72% so với năm 2015.

Doanh thu 2016 đạt
4.098,35 tỷ đồng
(tăng 23,35% so với năm 2015)

Lợi nhuận sau thuế đạt
21,55 tỷ đồng
(tăng 47,72% so với năm 2015)

TÌNH HÌNH TÀI CHÍNH

TÌNH HÌNH TÀI SẢN

Chỉ tiêu	Mã số	Thuyết Minh	Số cuối kỳ VNĐ	Số đầu kỳ VNĐ
TÀI SẢN NGẮN HẠN (100=110+120+130+140+150)	100		1.142.655.872.784	785.679.655.952
Tiền và các khoản tương đương tiền	110	4	65.506.420.645	70.832.177.821
Các khoản đầu tư tài chính ngắn hạn	120	5	308.387.500	300.000.000
Các khoản phải thu ngắn hạn	130		35.887.783.924	14.670.398.946
Hàng tồn kho	140		958.801.525.067	623.302.230.250
Tài sản ngắn hạn khác	150		82.151.755.648	76.574.848.935
TÀI SẢN DÀI HẠN (200=210+220)	200		269.286.764.308	153.166.997.586
Các khoản phải thu dài hạn	210		55.468.817.251	42.167.873.144
Tài sản cố định	220		107.864.158.397	63.133.732.500
Tài sản dở dang dài hạn	240		15.823.564.566	19.117.583.763
Đầu tư tài chính dài hạn	250	5	-	-
Tài sản dài hạn khác	260		90.130.224.094	28.747.808.179
TỔNG TÀI SẢN (270=100+200)	270		1.411.942.637.092	938.846.653.538

TÌNH HÌNH NỢ PHẢI TRẢ

Chỉ tiêu	Mã số	Thuyết Minh	Số cuối kỳ VNĐ	Số đầu kỳ VNĐ
NỢ PHẢI TRẢ (300=310+330)	300		1.125.658.552.029	651.508.361.897
Nợ ngắn hạn	310		1.122.658.552.029	651.508.361.897
Nợ dài hạn	330		3,000,000,000	-
NGUỒN VỐN CHỦ SỞ HỮU (400=410+430)	400		286.284.085.063	287.338.291.641
Vốn chủ sở hữu	410		286.284.085.063	287.338.291.641
Nguồn kinh phí và quỹ khác	430		-	-
TỔNG CỘNG NGUỒN VỐN	440		1.411.942.637.092	938.846.653.538

NHỮNG CẢI TIẾN VỀ CƠ CẤU TỔ CHỨC, CHÍNH SÁCH, QUẢN LÝ

◆ MỞ RỘNG HỆ THỐNG

Năm 2016, Trần Anh đã tiếp tục nâng tổng số siêu thị lên 33 siêu thị và hiện diện ở Miền Bắc, miền Trung. Các siêu thị Trần Anh mới mở trong năm 2016 có xu hướng không nằm trong các khu dân cư mà tại các địa điểm thuận tiện về giao thông, có không gian đủ lớn cho bãi đỗ xe và hình ảnh được đầu tư thống nhất trong toàn hệ thống.



CÁC SIÊU THỊ HIỆN CÓ



TRẦN ANH LÁNG
1174 đường Láng - Q. Đống Đa

TRẦN ANH GIẢI PHÓNG
1283 Giải Phóng - Q. Hoàng Mai

TRẦN ANH LONG BIÊN
TTTM Savico - Q. Long Biên

TRẦN ANH CẦU DIỄN
KM12 - Quốc lộ 32 - Q. Bắc Từ Liêm

TRẦN ANH ĐẠI CỒ VIỆT
2 Đại Cồ Việt - Q. Hai Bà Trưng

TRẦN ANH AEON
TTTM AEON Mall - Q. Long Biên

TRẦN ANH MỠ LAO
110 Trần Phú - Q. Hà Đông

TRẦN ANH ĐÔNG ANH
Tổ 6 KM12 - Quốc lộ 3 - H. Đông Anh

TRẦN ANH THÁI HÀ
159 Thái Hà - Q. Đống Đa

TRẦN ANH LÊ VĂN LƯƠNG
Center Point 85 Lê Văn Lương
Quận Thanh Xuân



SIÊU THỊ TỈNH

- TRẦN ANH NINH BÌNH**
01 Lê Hồng Phong - TP. Ninh Bình
- TRẦN ANH NAM ĐỊNH**
107 quốc lộ 10 (Đối diện BigC)
- TP. Nam Định
- TRẦN ANH BẮC NINH**
33 Lý Thái Tổ - TP. Bắc Ninh
- TRẦN ANH PHÚ THỌ**
1606A Hùng Vương - TP. Việt Trì
- TRẦN ANH NGHỆ AN**
343 Lê Duẩn - TP. Vinh
- TRẦN ANH HẢI DƯƠNG**
01 Nguyễn Lương Bằng
TP. Hải Dương
- TRẦN ANH HẢI PHÒNG**
279 Trần Nguyên Hãn - Q. Lê Chân
- TRẦN ANH BẮC GIANG**
01 Hùng Vương - TP. Bắc Giang
- TRẦN ANH THANH HÓA**
490 Lê Lợi - TP. Thanh Hóa
- TRẦN ANH VĨNH PHÚC**
Quốc lộ 2 (Cạnh BigC)
TP. Vĩnh Yên
- TRẦN ANH HÀ NAM**
Khu TM4 - Lê Hoàn (gần Cầu Mới)
TP. Phủ Lý
- TRẦN ANH LẠNG SƠN**
Tổ 4 - Khối 5 - Thị trấn Cao Lộ
TP. Lạng Sơn
- TRẦN ANH QUẢNG NINH**
01 Lê Thanh Nghị - TP. Cẩm Phả
- TRẦN ANH THÁI BÌNH**
456 Lý Bôn - TP. Thái Bình
- TRẦN ANH YÊN BÁI**
319 Nguyễn Thái Học
TP. Yên Bái
- TRẦN ANH BẮC NINH 2**
25 Lý Thái Tổ - Thị xã Từ Sơn
- TRẦN ANH NGHỆ AN 2**
7 Quang Trung - TP. Vinh
- TRẦN ANH HẢI PHÒNG 3**
69 Hồng Bàng - Q. Hồng Bàng
- TRẦN ANH QUẢNG TRỊ**
246 Lê Duẩn - TP. Đông Hà
- TRẦN ANH HÀ TĨNH**
173 Hà Huy Tập - TP. Hà Tĩnh
- TRẦN ANH QUẢNG BÌNH**
22 Quang Trung - TP. Đồng Hới
- TRẦN ANH ĐÀ NẴNG 1**
727 Nguyễn Hữu Thọ - Q. Cẩm Lệ
- TRẦN ANH ĐÀ NẴNG 2**
203 Điện Biên Phủ - Q. Thanh Khê

◆ NĂNG LỰC CẠNH TRANH

Trong năm 2016, Trần Anh đã tái cấu trúc mạnh mẽ mô hình quản trị và vận hành các siêu thị; nâng cao thu nhập cán bộ công nhân viên; tối ưu chi phí hoạt động từng siêu thị...;

Về năng lực giao lắp: Năng lực giao lắp hàng hóa và trình độ nhân viên, chất lượng dịch vụ, hình ảnh siêu thị là cơ sở để nâng cao chất lượng dịch vụ khách hàng. Trong năm 2016, Trần Anh đã ưu tiên đầu tư hệ thống quản trị, nâng cao năng lực quản trị, hỗ trợ tối đa trong việc phân tích và ra quyết định kinh doanh.

◆ KẾ HOẠCH PHÁT TRIỂN TRONG TƯƠNG LAI

Trong năm 2017 công ty dự kiến tiếp tục mở thêm 10 đến 12 siêu thị mới trong đó có 6 siêu thị đã công bố địa điểm tại Hà Nội và địa bàn các tỉnh, thành phố Miền Bắc, miền Trung. Kế hoạch kinh doanh năm 2017 dự kiến:



KẾ HOẠCH KINH DOANH NĂM 2017

TỪ NGÀY 01/01/2017 ĐẾN NGÀY 31/12/2017

Đơn vị: đồng

Chỉ tiêu	Mã số	Năm 2017
Doanh thu	01	5.127.000.000.000
Các khoản giảm trừ doanh thu	02	-
Doanh thu thuần (10=01-02)	10	5.127.000.000.000
Giá vốn hàng bán	11	4.498.000.000.000
Lợi nhuận gộp (20=10-11)	20	629.300.000.000
Chi phí hoạt động		580.560.000.000
Lợi nhuận thuần từ hoạt động kinh doanh	30	48.740.000.000
{30 = 20+(21-22)-(24+25)}		-
Thu nhập khác	31	-
Chi phí khác	32	-
Lợi nhuận khác (40=31-32)	40	-
Tổng lợi nhuận trước thuế (50=30+40)	50	48.740.000.000
Chi phí thuế TNDN hiện hành	51	10.720.000.000
Chi phí thuế TNDN hoãn lại	52	-
Lợi nhuận sau thuế TNDN (60=50-51)	60	38.020.000.000
Lãi cơ bản trên cổ phiếu	70	1.526

◆ GIẢI TRÌNH CỦA BAN GIÁM ĐỐC ĐỐI VỚI Ý KIẾN KIỂM TOÁN

Công ty Cổ phần Thế giới số Trần Anh
Báo cáo của Ban Giám đốc

Công bố trách nhiệm của Ban Giám đốc Công ty đối với báo cáo tài chính

Ban Giám đốc Công ty chịu trách nhiệm lập và trình bày báo cáo tài chính, được trình bày từ trang 8 đến trang 34, phản ánh trung thực và hợp lý tình hình tài chính tại ngày 31 tháng 12 năm 2016, kết quả hoạt động kinh doanh và lưu chuyển tiền tệ của Công ty cho năm kết thúc cùng ngày. Trong quá trình lập báo cáo tài chính này, Ban Giám đốc Công ty cần phải:

- lựa chọn các chính sách kế toán thích hợp và áp dụng các chính sách này một cách nhất quán;
- thực hiện các đánh giá và ước tính một cách hợp lý và thận trọng;
- nêu rõ các chuẩn mực kế toán áp dụng cho Công ty có được tuân thủ hay không và tất cả những sai lệch trọng yếu so với những chuẩn mực này được trình bày và giải thích trong báo cáo tài chính; và
- lập báo cáo tài chính trên cơ sở nguyên tắc hoạt động liên tục trừ trường hợp không thể cho rằng Công ty sẽ tiếp tục hoạt động.


Ban Giám đốc Công ty chịu trách nhiệm đảm bảo việc các sổ sách kế toán được lưu giữ để phản ánh tình hình tài chính của Công ty, với mức độ chính xác hợp lý, tại bất kỳ thời điểm nào và đảm bảo rằng các sổ sách kế toán tuân thủ với Chế độ Kế toán Doanh nghiệp Việt Nam. Ban Giám đốc Công ty cũng chịu trách nhiệm về việc quản lý các tài sản của Công ty và do đó phải thực hiện các biện pháp thích hợp để ngăn chặn và phát hiện các hành vi gian lận và những vi phạm khác.

Ban Giám đốc Công ty cam kết với Hội đồng Quản trị và các cổ đông của Công ty rằng Công ty đã tuân thủ những yêu cầu nêu trên trong việc lập báo cáo tài chính.

Phê duyệt báo cáo tài chính

Chúng tôi phê duyệt các báo cáo tài chính kèm theo. Các báo cáo này phản ánh trung thực và hợp lý tình hình tài chính của Công ty tại ngày ngày 31 tháng 12 năm 2016, kết quả hoạt động kinh doanh và lưu chuyển tiền tệ cho năm kết thúc cùng ngày, phù hợp với các Chuẩn mực Kế toán Việt Nam, Chế độ Kế toán Doanh nghiệp Việt Nam và các quy định pháp lý có liên quan đến việc lập và trình bày báo cáo tài chính.

Thay mặt và đại diện Ban Giám đốc


Đỗ Thị Thu Hương
Phó Tổng Giám đốc

Hà Nội, ngày 15 tháng 3 năm 2017

ĐÁNH GIÁ CỦA HỘI ĐỒNG QUẢN TRỊ!

VỀ

HOẠT ĐỘNG CỦA CÔNG TY

Jan

Feb

Mar

Apr

May

Jun

Jul

Aug



ig

Sep

Oct

Nov

Dec

ĐÁNH GIÁ CỦA HỘI ĐỒNG QUẢN TRỊ VỀ CÁC MẶT HOẠT ĐỘNG CỦA CÔNG TY

◆ CÁC MỤC TIÊU TRỌNG TÂM NĂM 2016

Năm 2016, Trần Anh đã nâng tổng số siêu thị lên thành 33 siêu thị, hiện diện ở Miền Bắc và miền Trung. Nâng cao năng lực quản trị toàn công ty; Cải tổ mạnh mẽ cơ cấu tổ chức siêu thị; nâng cao thu nhập cán bộ công nhân viên; tiết giảm chi phí vận hành và nâng cao hiệu quả kinh doanh trên từng siêu thị. Số lượng siêu thị của công ty đứng đầu thị trường Miền Bắc.

KẾT QUẢ HOẠT ĐỘNG KINH DOANH

TỪ NGÀY 01/01/2016 ĐẾN NGÀY 31/12/2016

	Số lũy kế năm nay	Số kế hoạch	Tỷ lệ tăng/giảm
Doanh thu thuần về bán hàng và cung cấp dịch vụ	4.098.350.885.574	4.685.262.553.924	-12,53%
Giá vốn hàng bán	3.613.481.913.378	4.193.573.634.770	-13,83%
Lợi nhuận gộp về bán hàng và cung cấp dịch vụ	484.868.972.196	491.688.919.154	-1,39%
Doanh thu hoạt động tài chính	1.944.360.845		
Chi phí tài chính	16.219.853.929	22.233.468.249	-27,05%
<i>Trong đó: Chi phí lãi vay</i>	16.219.853.929	22.233.468.249	-27,05%
Chi phí bán hàng	398.654.400.840	394.456.465.424	1,06%
Chi phí quản lý doanh nghiệp	45.394.193.287	47.877.392.909	-5,19%
Lợi nhuận thuần từ hoạt động kinh doanh	26.544.884.985	27.121.592.572	-2,13%
Thu nhập khác	2.451.627.526	-	
Chi phí khác	931.181.897	-	
Lợi nhuận khác	1.520.445.629	-	
Tổng lợi nhuận kế toán trước thuế	28.065.330.614	27.121.592.572	3,48%
Chi phí thuế TNDN hiện hành	6.517.264.647	5.966.750.366	9,23%
Chi phí thuế TNDN hoãn lại		-	
Lợi nhuận sau thuế thu nhập doanh nghiệp	21.548.065.967	21.154.842.206	1,86%
Lãi cơ bản trên cổ phiếu	868	934	-7,07%

Thách thức đối với Trần Anh trong các năm tiếp theo là việc tiếp tục mở rộng hệ thống bán lẻ, Tái cấu trúc và cải tổ bộ máy tổ chức, củng cố đội ngũ nhân sự, đầu tư vào công nghệ để tăng thị phần nâng cao năng lực cạnh tranh và hiệu quả kinh doanh, đáp ứng nhu cầu phát triển trong ngắn và dài hạn.

◆ ĐÁNH GIÁ CỦA HỘI ĐỒNG QUẢN TRỊ VỀ HOẠT ĐỘNG CỦA BAN GIÁM ĐỐC CÔNG TY

Trong năm 2016, Ban Giám đốc công ty đã triển khai nhiều công việc nhằm tăng thị phần trong lĩnh vực bán lẻ điện tử tiêu dùng, nâng cao chất lượng dịch vụ, nâng cao năng lực cạnh tranh.

- Chất lượng nhân viên từng bước được nâng cao, hình ảnh siêu thị chuyên nghiệp hơn và được đánh giá cao hơn. Chuẩn hóa và nhân rộng tiêu chuẩn phục vụ Nojima, duy trì sự đồng nhất trong toàn hệ thống.
- Dịch vụ giao lắp của công ty đã tốt hơn, đáp ứng tốt hơn nhu cầu khách hàng.
- Mô hình siêu thị và quản trị chi phí hoạt động của từng siêu thị được tối ưu hóa để nâng cao năng lực cạnh tranh.
- Công ty đã từng bước hoàn thiện mô hình quản trị và vận hành các siêu thị.

◆ CÁC KẾ HOẠCH, ĐỊNH HƯỚNG CỦA HỘI ĐỒNG QUẢN TRỊ

ĐẢM BẢO CÁC CHỈ TIÊU KẾT QUẢ HOẠT ĐỘNG KINH DOANH ĐẠT KẾ HOẠCH ĐỀ RA

Hội đồng quản trị sẽ luôn bám sát, chỉ đạo Ban Giám đốc trong việc điều hành hoạt động công ty đi đúng theo định hướng và kế hoạch được phê duyệt của Đại hội đồng cổ đông năm 2017. Trước diễn biến thị trường điện tử điện máy đang có mức độ cạnh tranh khá gay gắt, các đối thủ cạnh tranh cũ và mới có tiềm lực tài chính tốt đều đang tích cực mở rộng quy mô, số điểm bán hàng nhằm củng cố thị phần.

Hội đồng quản trị duy trì việc phân tích, đánh giá cơ hội đầu tư trên từng dự án và phê duyệt kế hoạch đầu tư mở rộng được Ban Giám đốc đệ trình. Công ty sẽ tập trung nguồn nhân lực cho việc mở rộng quy mô, nâng cao chất lượng dịch vụ nhằm nâng cao năng lực cạnh tranh. Về mặt quản lý chi phí, Hội đồng quản trị luôn ý thức và chỉ đạo Ban Giám đốc hoàn thiện hệ thống quản trị chi phí, hoàn thiện mô hình hoạt động của từng siêu thị để tối ưu hóa sao cho giảm thiểu tối đa rủi ro thất thoát vốn và tối đa hiệu quả hoạt động trên đồng chi phí.

KIỂM SOÁT TÀI CHÍNH, NÂNG CAO HIỆU QUẢ SỬ DỤNG VỐN ĐỂ TẠO SỨC MẠNH CẠNH TRANH

Hiện tại, khi thị trường vẫn đang cạnh tranh gay gắt với việc mở rộng quy mô nhằm củng cố thị phần, cạnh tranh chủ yếu vẫn là giá cả hàng hóa và các chương trình khuyến mại. Hội đồng quản trị công ty luôn chỉ đạo Ban Giám đốc phải nâng cao hiệu quả hoạt động của vốn, kiểm soát dòng tiền nhằm nâng cao lợi thế cạnh tranh về năng lực tài chính. Việc kiểm soát dòng tiền sẽ giúp công ty đảm bảo đủ vốn cho hoạt động kinh doanh trong quá trình hoạt động với chi phí sử dụng vốn tối ưu nhất.

TĂNG CƯỜNG CÔNG TÁC QUẢN TRỊ RỦI RO TRONG HOẠT ĐỘNG KINH DOANH VÀ MINH BẠCH TRONG HOẠT ĐỘNG

Hội đồng quản trị thống nhất tiếp tục lựa chọn các công ty kiểm toán có uy tín thực hiện kiểm toán Báo cáo tài chính cho các năm tiếp theo. Hội đồng quản trị chỉ đạo Ban điều hành tiếp tục hoàn thiện các quy trình quản lý nội bộ nhằm nâng cao chất lượng hoạt động quản trị rủi ro, giảm thiểu các rủi ro phát sinh trong hoạt động kinh doanh.

HỘI ĐỒNG QUẢN TRỊ



TRẦN XUÂN KIÊN
Chủ tịch HĐQT

 **CHỨC VỤ ĐANG NẪM GIỮ TẠI CÔNG TY**

Chủ tịch HĐQT kiêm Tổng Giám đốc

Ông Trần Xuân Kiên tốt nghiệp trường Đại học Kinh tế quốc dân, chuyên ngành Tài chính và Ngân hàng, là người đồng sáng lập ra Trần Anh. Ông Trần Xuân Kiên đã có hơn 20 năm kinh nghiệm trong lĩnh vực bán lẻ điện máy và công nghệ thông tin.



ĐỖ THỊ THU HƯỜNG

Thành viên Hội đồng quản trị



CHỨC VỤ ĐANG NẮM GIỮ TẠI CÔNG TY

Thành viên Hội đồng quản trị
kiêm Phó Tổng Giám đốc

Bà Đỗ Thị Thu Hường tốt nghiệp Đại học thương mại Hà Nội và Thạc sỹ kinh doanh trường Benedictine University (Hoa Kỳ). Bà Đỗ Thị Thu Hường là người đồng sáng lập ra Trần Anh và có hơn 20 năm kinh nghiệm trong lĩnh vực tài chính kế toán, bà đã giúp Trần Anh có nền tảng tài chính vững mạnh.



OKAWA YOSHITERU

Thành viên Hội đồng quản trị



CHỨC VỤ ĐANG NẮM GIỮ TẠI CÔNG TY

Thành viên Hội đồng quản trị

Ông Okawa Yoshiteru tốt nghiệp Cử nhân kinh tế khoa kinh tế chính trị đại học Waseda, Nhật Bản Ông có hơn 48 năm hoạt động trong lĩnh vực bán lẻ ở thị trường Nhật Bản và Quốc tế.



NOGUCHI ATSUSHI
Thành viên HĐQT



NGHIÊM XUÂN THẮNG
Thành viên HĐQT



CHỨC VỤ ĐANG NẮM GIỮ TẠI CÔNG TY

Thành viên Hội đồng quản trị

Ông Noguchi Atsushi tốt nghiệp Cử nhân khoa thương mại kinh doanh đại học Takachiho, Nhật Bản.

Ông có hơn 20 năm hoạt động trong lĩnh vực bán lẻ ở thị trường Nhật Bản và Quốc tế.



CHỨC VỤ ĐANG NẮM GIỮ TẠI CÔNG TY

**Thành viên Hội đồng quản trị
kiêm Phó Tổng Giám đốc**

Ông Nghiem Xuan Thang tốt nghiệp Đại học Ngoại ngữ – Đại học Quốc gia Hà Nội.

Ông Nghiem Xuan Thang là người có kinh nghiệm quản lý, đặc biệt trong lĩnh vực bán lẻ. Ông đã có hơn 20 năm kinh nghiệm giữ vị trí điều hành các đơn vị bán lẻ hàng đầu Việt Nam



ĐỖ THỊ KIM LIÊN
Thành viên HĐQT



HOÀNG ANH TUẤN
Thành viên HĐQT



BÙI XUÂN HÙNG
Thành viên HĐQT

CHỨC VỤ ĐANG NẪM GIỮ TẠI CÔNG TY

Thành viên Hội đồng quản trị kiêm Trưởng phòng Hành chính

Bà Đỗ Thị Kim Liên tốt nghiệp Đại học kinh tế chuyên ngành tài chính doanh nghiệp.

Bà Đỗ Thị Kim Liên đã có hơn 15 năm gắn bó với Trần Anh và đảm nhiệm các vị trí quan trọng tại công ty.

CHỨC VỤ ĐANG NẪM GIỮ TẠI CÔNG TY

Thành viên Hội đồng quản trị kiêm Giám đốc Kinh doanh lĩnh vực IT và thiết bị số

Ông Hoàng Anh Tuấn tốt nghiệp Đại học Bách khoa ngành tin học.

Ông Hoàng Anh Tuấn là người có hơn 15 năm kinh nghiệm quản lý trong lĩnh vực công nghệ thông tin.

CHỨC VỤ ĐANG NẪM GIỮ TẠI CÔNG TY

Thành viên Hội đồng quản trị kiêm Giám đốc khối siêu thị (Giám đốc vùng)

Ông Bùi Xuân Hùng tốt nghiệp Đại học sư phạm Hà Nội khoa tiếng Anh và Viện ĐH Mở - khoa Tin học.

Ông Bùi Xuân Hùng có hơn 15 năm kinh nghiệm trong lĩnh vực công nghệ thông tin, đặc biệt kinh nghiệm trong lĩnh vực bảo hành điện máy

HOẠT ĐỘNG CỦA HỘI ĐỒNG QUẢN TRỊ

◆ VỀ CÔNG TÁC KẾ HOẠCH VÀ KIỂM SOÁT

Năm 2016, Hội đồng quản trị có 8 thành viên và 6/8 thành viên là kiêm nhiệm công tác trong ban điều hành nên việc chỉ đạo các mặt công tác và giám sát của HĐQT thực hiện được sâu sát ở các mặt và các đơn vị.



◆ QUẢN LÝ GIÁM SÁT

- Hội đồng quản trị họp 6 lần trong năm và tỷ lệ thành viên tham dự họp đạt tỷ lệ 96%.
- HĐQT đã đặt ra các kế hoạch ngắn hạn và dài hạn và về cơ bản các kế hoạch này đã đạt được trong năm 2016.
- Công tác chỉ đạo các mặt hoạt động và giám sát đối với ban điều hành: Việc chỉ đạo các mặt công tác và công tác giám sát của HĐQT thực hiện được sâu sát ở các mặt. Chủ tịch HĐQT thường xuyên theo dõi và nắm sát tình hình tại các đơn vị.
- Tình hình thực hiện các chủ trương đã đặt ra: về cơ bản, các chủ trương đưa ra đều đạt được. Việc sử dụng tối đa năng lực tài chính cho hoạt động kinh doanh năm 2016 vẫn được duy trì và thực hiện tốt.
- Trong năm 2016 chỉ tiêu lợi nhuận của công ty hoàn thành vượt kế hoạch đề ra do việc tái cấu trúc mạnh mẽ đối với siêu thị, các siêu thị đã hoạt động hiệu quả hơn trên từng điểm.
- Năm 2016, HĐQT Công ty đã thực hiện tốt vai trò quản lý và giám sát toàn diện các mặt hoạt động của Công ty. HĐQT đã đưa ra định hướng đúng đắn, các giải pháp phù hợp và kịp thời để chỉ đạo thực hiện hoạt động kinh doanh, đồng thời đảm bảo tính minh bạch và tạo điều kiện thuận lợi để cổ đông và các nhà đầu tư cũng như các cơ quan quản lý có thể thực hiện tốt được chức năng giám sát, thanh tra kiểm soát.

◆ CHỈ ĐẠO CHIẾN LƯỢC

- Hội đồng quản trị đã ban hành 6 nghị quyết liên quan đến công tác tổ chức và hoạt động của công ty.
- HĐQT cùng Ban điều hành thảo luận và xây dựng chiến lược kinh doanh trong 3 năm tiếp theo: tập trung nâng cao chất lượng dịch vụ, nâng cao hiệu quả hoạt động của từng siêu thị.

BAN KIỂM SOÁT

◆ THÀNH VIÊN VÀ CƠ CẤU CỦA BAN KIỂM SOÁT

STT	Người thực hiện giao dịch	Quan hệ với cổ đông nội bộ/ cổ đông lớn	Số cổ phiếu sở hữu đầu kỳ		Số cổ phiếu sở hữu cuối kỳ	
			Số cổ phiếu	Tỷ lệ	Số cổ phiếu	Tỷ lệ
1	Trần Thanh Tùng	Trưởng ban kiểm soát	134.232	0,59%	147.654	0,59%
2	Trần Thu Dung	Thành viên Ban kiểm soát	7.480	0,03%	8.227	0,03%
3	Nguyễn Thị Thanh Huyền	Thành viên Ban kiểm soát	4.117	0,02%	4.528	0,02%

HOẠT ĐỘNG KIỂM SOÁT

01

▶ GIÁM SÁT HOẠT ĐỘNG

- Ban kiểm soát đã thực hiện các hoạt động kiểm soát để đảm bảo công ty hoạt động theo đúng Luật doanh nghiệp, Luật thương mại, Luật thuế và các quy định pháp luật có liên quan, Điều lệ công ty cũng như các nghị quyết của Đại Hội đồng cổ đông năm 2016.

- Tham gia các cuộc họp định kỳ của Hội đồng quản trị trong phạm vi trách nhiệm của mình.

- Làm việc cùng với Phòng Tài chính kế toán và Kiểm toán độc lập để thống nhất các vấn đề trong việc Báo cáo tài chính năm 2016.

- Rà soát và thẩm định Báo cáo tài chính năm 2016 của công ty: Báo cáo tài chính năm 2016 của công ty đã phản ánh trung thực và hợp lý tình hình tài chính và Kết quả hoạt động kinh doanh của công ty, phù hợp với các Chuẩn mực kế toán Việt Nam và các quy định hiện hành về việc lập và trình bày báo cáo tài chính; công ty đã thực hiện tốt các nghĩa vụ về thuế theo quy định của nhà nước.

Kiểm soát hoạt động của các bộ phận, phòng ban nhằm đảm bảo các quy trình, quy định và hoạt động hàng ngày của đã đảm bảo ngăn chặn và hạn chế các rủi ro có thể phát sinh trong quá trình hoạt động, đảm bảo quyền lợi của công ty cũng như cổ đông đối với các khoản lợi ích phát sinh từ hoạt động kinh doanh của công ty.

02

▶ GIÁM SÁT TÀI CHÍNH

Trong năm 2016 Ban Kiểm soát đã thực hiện việc rà soát và thẩm định Báo cáo tài chính năm 2016 của Công ty và xác nhận kết quả cụ thể như sau:

- Báo cáo tài chính năm 2016 của Công ty đã phản ánh trung thực và hợp lý tình hình tài chính và Kết quả hoạt động kinh doanh của Công ty; phù hợp với các Chuẩn mực kế toán Việt Nam và các quy định hiện hành về việc lập và trình bày Báo cáo tài chính.

03

▶ GIÁM SÁT HỘI ĐỒNG QUẢN TRỊ, BAN GIÁM ĐỐC VÀ CÔNG TÁC ĐIỀU HÀNH

Trong năm 2016, với việc mở rộng hoạt động, công ty đã có tổng số 33 siêu thị trên địa bàn thành phố Hà Nội, các thành phố khác tại Miền Bắc, Miền Trung. Việc mở rộng, gia tăng nhận diện đã góp phần làm tăng doanh thu từ hoạt động kinh doanh, tăng thị phần của công ty.

Trong năm 2016, Ban Kiểm soát chưa phát hiện có điều gì bất thường trong hoạt động quản lý và điều hành của HĐQT, ban Tổng Giám đốc công ty.

◆ CÁC GIAO DỊCH, THÙ LAO VÀ CÁC KHOẢN LỢI ÍCH CỦA HỘI ĐỒNG QUẢN TRỊ, BAN GIÁM ĐỐC VÀ BAN KIỂM SOÁT

Công ty Cổ phần Thế giới số Trần Anh

Thuyết minh báo cáo tài chính cho năm kết thúc ngày 31 tháng 12 năm 2016 (tiếp theo)

Mẫu B 09 – DN

(Ban hành theo Thông tư số 200/2014/TT-BTC ngày 22/12/2014 của Bộ Tài chính)

Các giao dịch chủ yếu với các bên liên quan

Ngoài các số dư với bên liên quan được trình bày tại các thuyết minh khác của báo cáo tài chính, trong năm, Công ty có các giao dịch chủ yếu sau với các bên liên quan:

	Giá trị giao dịch	
	2016 VND	2015 VND
Các cổ đông		
Ông Trần Xuân Kiên		
Cổ phiếu thưởng (phát hành từ thặng dư vốn cổ phần)	5.123.700.000	10.892.920.000
Cổ tức trả bằng tiền	5.123.709.000	4.034.417.000
Bà Đỗ Thị Thu Hường		
Cổ phiếu thưởng (phát hành từ thặng dư vốn cổ phần)	4.837.720.000	10.284.920.000
Cổ tức trả bằng tiền	4.837.725.000	3.809.233.000
Nojima Corporation		
Cổ phiếu thưởng (phát hành từ thặng dư vốn cổ phần)	6.981.350.000	14.842.240.000
Cổ tức trả bằng tiền	6.981.353.000	5.497.129.000
Thanh toán phí tư vấn	2.501.789.691	1.678.400.000
Bà Đỗ Thị Kim Liên		
Cổ phiếu thưởng (phát hành từ thặng dư vốn cổ phần)	1.012.580.000	2.152.740.000
Cổ tức trả bằng tiền	1.012.588.000	797.314.000
Ông Hoàng Anh Tuấn		
Cổ phiếu thưởng (phát hành từ thặng dư vốn cổ phần)	472.900.000	1.005.380.000
Cổ tức trả bằng tiền	472.904.000	372.366.000
Ông Nghiêm Xuân Thắng		
Cổ phiếu thưởng (phát hành từ thặng dư vốn cổ phần)	173.990.000	369.900.000
Cổ tức trả bằng tiền	173.990.000	137.000.000
Ông Bùi Xuân Hùng		
Cổ phiếu thưởng (phát hành từ thặng dư vốn cổ phần)	139.530.000	296.640.000
Cổ tức trả bằng tiền	139.533.000	109.869.000
Hội đồng Quản trị, Ban kiểm soát và Ban Giám đốc		
Thù lao đã trả	8.071.549.470	7.736.524.258

BÁO CÁO TÀI CHÍNH





KIỂM TOÁN ĐỘC LẬP

CÔNG TY TNHH KPMG

Trụ sở chính: Văn phòng Hà Nội: Tầng 46, Tòa tháp Keangnam, Hanoi Landmark Tower, Tòa nhà 72 tầng, Lô E6, Đường Phạm Hùng, Mễ Trì, Từ Liêm, thành phố Hà Nội.

- Điện thoại: (84.4) 3946 1600
- Fax: (84.4) 3946 1601
- Website: <http://www.kpmg.com.vn>

Ý KIẾN KIỂM TOÁN

Công ty đã thực hiện kiểm toán Báo cáo Tài chính năm 2016 và nhìn chung, kết quả kiểm toán không có nhiều thay đổi so với Báo cáo Tài chính đã công bố.

Công ty Kiểm toán KPMG đã đưa ý kiến kiểm toán chấp nhận toàn bộ đối với Báo cáo tài chính năm 2016.



BÁO CÁO KIỂM TOÁN ĐỘC LẬP

KPMG Limited
 46th Floor, Keangnam Landmark 72
 E6 Pham Hung Road, Me Tri Ward
 South Tu Liem District, Hanoi, Vietnam
 +84-4 3946 1600 | kpmg.com.vn

BÁO CÁO KIỂM TOÁN ĐỘC LẬP

**Kính gửi các Cổ đông
 Công ty Cổ phần Thế giới số Trần Anh**

Chúng tôi đã kiểm toán báo cáo tài chính đính kèm của Công ty Cổ phần Thế giới số Trần Anh (“Công ty”), bao gồm bảng cân đối kế toán tại ngày 31 tháng 12 năm 2016, báo cáo kết quả hoạt động kinh doanh và báo cáo lưu chuyển tiền tệ liên quan cho năm kết thúc cùng ngày và các thuyết minh kèm theo được Ban Giám đốc Công ty phê duyệt phát hành ngày 15 tháng 3 năm 2017, được trình bày từ trang 8 đến 34.

Trách nhiệm của Ban Giám đốc

Ban Giám đốc Công ty chịu trách nhiệm lập và trình bày trung thực và hợp lý báo cáo tài chính này theo các Chuẩn mực Kế toán Việt Nam, Chế độ Kế toán Doanh nghiệp Việt Nam và các quy định pháp lý có liên quan đến việc lập và trình bày báo cáo tài chính, và chịu trách nhiệm về kiểm soát nội bộ mà Ban Giám đốc xác định là cần thiết để đảm bảo việc lập báo cáo tài chính không có sai sót trọng yếu do gian lận hay nhầm lẫn.

Trách nhiệm của kiểm toán viên

Trách nhiệm của chúng tôi là đưa ra ý kiến về báo cáo tài chính này dựa trên kết quả kiểm toán của chúng tôi. Chúng tôi đã thực hiện công việc kiểm toán theo các Chuẩn mực Kiểm toán Việt Nam. Các chuẩn mực này yêu cầu chúng tôi tuân thủ chuẩn mực và các quy định về đạo đức nghề nghiệp và lập kế hoạch và thực hiện cuộc kiểm toán để đạt được sự đảm bảo hợp lý về việc liệu báo cáo tài chính có còn sai sót trọng yếu hay không.

Công việc kiểm toán bao gồm việc thực hiện các thủ tục nhằm thu thập các bằng chứng kiểm toán về các số liệu và các thuyết minh trong báo cáo tài chính. Các thủ tục được lựa chọn dựa trên xét đoán của kiểm toán viên, bao gồm đánh giá rủi ro cơ sở sai sót trọng yếu trong báo cáo tài chính do gian lận hoặc nhầm lẫn. Khi thực hiện các đánh giá rủi ro này, kiểm toán viên xem xét kiểm soát nội bộ của Công ty liên quan tới việc lập và trình bày báo cáo tài chính trung thực và hợp lý nhằm thiết kế các thủ tục kiểm toán phù hợp với tình hình thực tế, tuy nhiên không nhằm mục đích đưa ra ý kiến về hiệu quả của kiểm soát nội bộ của Công ty. Công việc kiểm toán cũng bao gồm việc đánh giá tính thích hợp của các chính sách kế toán được áp dụng và tính hợp lý của các ước tính kế toán của Ban Giám đốc Công ty, cũng như đánh giá việc trình bày tổng thể báo cáo tài chính.

Chúng tôi tin rằng các bằng chứng kiểm toán mà chúng tôi thu được là đầy đủ và thích hợp làm cơ sở cho ý kiến kiểm toán của chúng tôi.



Ý kiến của kiểm toán viên

Theo ý kiến của chúng tôi, báo cáo tài chính đã phản ánh trung thực và hợp lý, trên các khía cạnh trọng yếu, tình hình tài chính của Công ty Cổ phần Thế giới số Trần Anh tại ngày 31 tháng 12 năm 2016, kết quả hoạt động kinh doanh và lưu chuyển tiền tệ trong năm kết thúc cùng ngày, phù hợp với các Chuẩn mực Kế toán Việt Nam, Chế độ Kế toán Doanh nghiệp Việt Nam và các quy định pháp lý có liên quan đến việc lập và trình bày báo cáo tài chính.

Công ty TNHH KPMG

Việt Nam

Báo cáo kiểm toán số: 16-02-017



Wang Toon Kim

Giấy chứng nhận đăng ký hành nghề
kiểm toán số: 0557-2013-007-1

Phó Tổng Giám đốc

Hà Nội, ngày 15 tháng 3 năm 2017

Trương Tuyết Mai

Giấy chứng nhận đăng ký hành nghề
kiểm toán số: 2594-2014-007-1

BÁO CÁO TÀI CHÍNH ĐƯỢC KIỂM TOÁN

Công ty Cổ phần Thế giới số Trần Anh
Bảng cân đối kế toán tại ngày 31 tháng 12 năm 2016

Mẫu B 01 – DN
*(Ban hành theo Thông tư số 200/2014/TT-BTC
ngày 22/12/2014 của Bộ Tài chính)*

	Mã số	Thuyết minh	31/12/2016 VND	1/1/2016 VND
TÀI SẢN				
Tài sản ngắn hạn (100 = 110 + 120 + 130 + 140 + 150)	100		1.142.655.872.784	785.679.655.952
Tiền và các khoản tương đương tiền	110	4	65.506.420.645	70.832.177.821
Tiền	111		51.476.095.978	42.778.352.822
Các khoản tương đương tiền	112		14.030.324.667	28.053.824.999
Đầu tư tài chính ngắn hạn	120		308.387.500	300.000.000
Đầu tư nắm giữ đến ngày đáo hạn	123	5	308.387.500	300.000.000
Các khoản phải thu ngắn hạn	130		35.887.783.924	14.670.398.946
Phải thu ngắn hạn của khách hàng	131		7.187.256.469	3.316.781.754
Trả trước cho người bán ngắn hạn	132		5.667.113.676	7.163.010.854
Phải thu ngắn hạn khác	136		23.033.413.779	4.190.606.338
Hàng tồn kho	140	6	958.801.525.067	623.302.230.250
Hàng tồn kho	141		967.291.575.984	629.529.264.037
Dự phòng giảm giá hàng tồn kho	149		(8.490.050.917)	(6.227.033.787)
Tài sản ngắn hạn khác	150		82.151.755.648	76.574.848.935
Chi phí trả trước ngắn hạn	151	11(a)	14.070.169.898	28.011.951.035
Thuế giá trị gia tăng được khấu trừ	152	12(a)	68.081.585.750	-48.208.111.360
Tài sản ngắn hạn khác	155		-	354.786.540

Các thuyết minh đính kèm là bộ phận hợp thành của báo cáo tài chính này

Công ty Cổ phần Thế giới số Trần Anh
Bảng cân đối kế toán tại ngày 31 tháng 12 năm 2016 (tiếp theo)

Mẫu B 01 – DN
*(Ban hành theo Thông tư số 200/2014/TT-BTC
ngày 22/12/2014 của Bộ Tài chính)*

	Mã số	Thuyết minh	31/12/2016 VND	1/1/2016 VND
Tài sản dài hạn (200 = 210 + 220 + 240 + 260)	200		269.286.764.308	153.166.997.586
Các khoản phải thu dài hạn	210		55.468.817.251	42.167.873.144
Phải thu dài hạn khác	216	7	55.468.817.251	42.167.873.144
Tài sản cố định	220		107.864.158.397	63.133.732.500
Tài sản cố định hữu hình	221	8	105.049.866.108	60.202.235.348
Nguyên giá	222		150.632.764.390	85.019.621.116
Giá trị hao mòn lũy kế	223		(45.582.898.282)	(24.817.385.768)
Tài sản cố định vô hình	227	9	2.814.292.289	2.931.497.152
Nguyên giá	228		6.988.280.981	5.300.780.981
Giá trị hao mòn lũy kế	229		(4.173.988.692)	(2.369.283.829)
Tài sản dở dang dài hạn	240		15.823.564.566	19.117.583.763
Chi phí xây dựng cơ bản dở dang	242	10	15.823.564.566	19.117.583.763
Tài sản dài hạn khác	260		90.130.224.094	28.747.808.179
Chi phí trả trước dài hạn	261	11(b)	90.130.224.094	28.747.808.179
TỔNG CỘNG TÀI SẢN (270 = 100 + 200)	270		1.411.942.637.092	938.846.653.538

Các thuyết minh đính kèm là bộ phận hợp thành của báo cáo tài chính này

Công ty Cổ phần Thế giới số Trần Anh
Bảng cân đối kế toán tại ngày 31 tháng 12 năm 2016 (tiếp theo)

Mẫu B 01 – DN
(Ban hành theo Thông tư số 200/2014/TT-BTC ngày 22/12/2014 của Bộ Tài chính)

	Mã số	Thuyết minh	31/12/2016 VND	1/1/2016 VND
NGUỒN VỐN				
NỢ PHẢI TRẢ (300 = 310 + 330)	300		1.125.658.552.029	651.508.361.897
Nợ ngắn hạn	310		1.122.658.552.029	651.508.361.897
Phải trả người bán ngắn hạn	311		559.180.331.866	314.840.298.102
Người mua trả tiền trước ngắn hạn	312		11.051.631.566	5.926.718.796
Thuế và các khoản phải nộp Nhà nước	313	12(b)	987.787.865	777.286.536
Phải trả người lao động	314		23.852.281.569	18.284.917.788
Chi phí phải trả ngắn hạn	315	13	13.999.665.620	5.326.215.850
Phải trả ngắn hạn khác	319	14	8.985.395.373	5.345.095.982
Vay ngắn hạn	320	15	504.571.340.417	300.948.100.232
Quỹ khen thưởng, phúc lợi	322	16	30.117.753	59.728.611
Nợ dài hạn	330		3.000.000.000	-
Vay dài hạn	338	15	3.000.000.000	-
VỐN CHỦ SỞ HỮU (400 = 410)	400		286.284.085.063	287.338.291.641
Vốn chủ sở hữu	410	17	286.284.085.063	287.338.291.641
Vốn góp cổ phần	411	18	249.149.910.000	226.594.320.000
- Cổ phiếu phổ thông có quyền biểu quyết	411a		249.149.910.000	226.594.320.000
Thặng dư vốn cổ phần	412		7.168.804.418	29.769.848.963
Cổ phiếu quỹ	415	18	(2.333.755.096)	(2.333.755.096)
Quỹ đầu tư phát triển	418	19	10.082.930.218	10.082.930.218
Lợi nhuận sau thuế chưa phân phối	421		22.216.195.523	23.224.947.556
- LNST chưa phân phối lũy kế đến cuối năm trước	421a		668.129.556	8.637.882.524
- LNST chưa phân phối năm nay	421b		21.548.065.967	14.587.065.032
TỔNG CỘNG NGUỒN VỐN (440 = 300 + 400)	440		1.411.942.637.092	938.846.653.538

Ngày 15 tháng 3 năm 2017

Người lập:



Lưu Văn Lam
 Phó phòng Tài chính Kế toán

Người duyệt:



Đỗ Thị Ngọc Anh
 Kế toán trưởng




Đỗ Thị Thu Hương
 Phó Tổng Giám đốc

Các thuyết minh đính kèm là bộ phận hợp thành của báo cáo tài chính này

Công ty Cổ phần Thế giới số Trần Anh

Báo cáo kết quả hoạt động kinh doanh cho năm kết thúc ngày 31 tháng 12 năm 2016

Mẫu B 02 – DN

(Ban hành theo Thông tư số 200/2014/TT-BTC ngày 22/12/2014 của Bộ Tài chính)

	Mã số	Thuyết minh	2016 VND	2015 VND
Doanh thu bán hàng	01	22	4.116.120.793.762	3.346.411.912.691
Các khoản giảm trừ doanh thu	02		17.769.908.188	23.747.577.150
Doanh thu thuần về bán hàng (10 = 01 - 02)	10		4.098.350.885.574	3.322.664.335.541
Giá vốn hàng bán	11		3.613.481.913.378	2.973.880.774.898
Lợi nhuận gộp (20 = 10 - 11)	20		484.868.972.196	348.783.560.643
Doanh thu hoạt động tài chính	21	23	1.944.360.845	3.226.954.891
Chi phí tài chính	22		16.219.853.929	7.546.057.888
<i>Trong đó: Chi phí lãi vay</i>	23		16.219.853.929	7.546.057.888
Chi phí bán hàng	25	24	398.654.400.840	287.991.131.168
Chi phí quản lý doanh nghiệp	26	25	45.394.193.287	40.005.532.657
Lợi nhuận thuần từ hoạt động kinh doanh {30 = 20 + (21 - 22) - (25 + 26)}	30		26.544.884.985	16.467.793.821
Thu nhập khác	31		2.451.627.526	7.610.825.471
Chi phí khác	32		931.181.897	5.326.088.390
Kết quả từ hoạt động khác (40 = 31 - 32)	40		1.520.445.629	2.284.737.081
Lợi nhuận kế toán trước thuế (50 = 30 + 40)	50		28.065.330.614	18.752.530.902
Chi phí thuế TNDN hiện hành	51	27	6.517.264.647	4.165.465.870
Lợi nhuận sau thuế TNDN (60 = 50 - 51)	60		21.548.065.967	14.587.065.032
Lãi trên cổ phiếu				Đã điều chỉnh lại
Lãi cơ bản trên cổ phiếu	70	28	868	588

Ngày 15 tháng 3 năm 2017

Người lập:



Lưu Văn Lam
Phó phòng Tài chính Kế toán

Người duyệt:



Đỗ Thị Ngọc Anh
Kế toán trưởng



Đỗ Thị Thu Hương
Phó Tổng Giám đốc

Các thuyết minh đính kèm là bộ phận hợp thành của báo cáo tài chính này

Công ty Cổ phần Thế giới số Trần Anh

Báo cáo lưu chuyển tiền tệ cho năm kết thúc ngày 31 tháng 12 năm 2016

(Phương pháp trực tiếp)

Mẫu B 03 – DN

(Ban hành theo Thông tư số 200/2014/TT-BTC
ngày 22/12/2014 của Bộ Tài chính)

	Mã số	Thuyết minh	2016 VND	2015 VND
LƯU CHUYỂN TIỀN TỪ HOẠT ĐỘNG KINH DOANH				
Tiền thu từ bán hàng	01		4.508.973.915.313	3.656.754.659.182
Tiền chi trả cho người cung cấp hàng hóa và dịch vụ	02		(4.419.165.336.921)	(3.604.417.293.075)
Tiền chi trả cho người lao động	03		(150.961.487.962)	(118.127.151.246)
Tiền lãi vay đã trả	04		(15.940.908.378)	(7.411.254.068)
Thuế thu nhập doanh nghiệp đã nộp	05		(6.322.429.736)	(755.827.429)
Tiền thu khác từ hoạt động kinh doanh	06		19.713.696.735	13.662.927.138
Tiền chi khác cho hoạt động kinh doanh	07		(55.282.919.925)	(28.516.052.458)
Lưu chuyển tiền thuần từ hoạt động kinh doanh	20		(118.985.470.874)	(88.809.991.956)
LƯU CHUYỂN TIỀN TỪ HOẠT ĐỘNG ĐẦU TƯ				
Tiền chi để mua sắm, xây dựng tài sản cố định và các tài sản dài hạn khác	21		(75.733.507.029)	(51.950.933.333)
Tiền thu từ thanh lý, nhượng bán tài sản cố định và các tài sản dài hạn khác	22		3.600.000.000	3.516.914.906
Gửi tiền gửi có kỳ hạn với thời hạn trên 3 tháng	23		(8.387.500)	(6.467.691.692)
Rút tiền gửi có kỳ hạn với thời hạn trên 3 tháng	26		-	25.698.358.358
Tiền thu lãi tiền gửi	27		1.767.360.537	1.954.764.428
Lưu chuyển tiền thuần từ hoạt động đầu tư	30		(70.374.533.992)	(27.248.587.333)

Các thuyết minh đính kèm là bộ phận hợp thành của báo cáo tài chính này

Công ty Cổ phần Thế giới số Trần Anh
Báo cáo lưu chuyển tiền tệ cho năm kết thúc ngày 31 tháng 12 năm 2016
(Phương pháp trực tiếp – tiếp theo)

Mẫu B 03 – DN
 (Ban hành theo Thông tư số 200/2014/TT-BTC
 ngày 22/12/2014 của Bộ Tài chính)

	Mã số	Thuyết minh	2016 VND	2015 VND
LƯU CHUYỂN TIỀN TỪ HOẠT ĐỘNG TÀI CHÍNH				
Tiền chi mua lại cổ phiếu quỹ	32		-	(150.000.000)
Tiền thu từ đi vay	33		1.308.405.409.994	646.463.614.412
Tiền trả nợ gốc vay	34		(1.101.782.169.809)	(469.894.637.459)
Tiền trả cổ tức	36		(22.543.537.950)	(17.768.918.350)
Tiền trả chi phí phát hành cổ phiếu thường			(45.454.545)	(81.818.181)
Lưu chuyển tiền thuần từ hoạt động tài chính	40		184.034.247.690	158.568.240.422
Lưu chuyển tiền thuần trong năm (50 = 20 + 30 + 40)	50		(5.325.757.176)	42.509.661.133
Tiền và các khoản tương đương tiền đầu năm	60	4	70.832.177.821	28.322.516.688
Tiền và các khoản tương đương tiền cuối năm (70 = 50 + 60)	70	4	65.506.420.645	70.832.177.821

Ngày 15 tháng 3 năm 2017

Người lập:



Lưu Văn Lam
 Phó phòng Tài chính Kế toán

Người duyệt:



Đỗ Thị Ngọc Anh
 Kế toán trưởng



Đỗ Thị Thu Hương
 Phó Tổng Giám đốc

Các thuyết minh đính kèm là bộ phận hợp thành của báo cáo tài chính này



TRANANH

Chuyên gia điện máy



“ KHÁCH HÀNG LÀM **TRỌNG TÂM**
LỢI NHUẬN LÀ **THỨ YẾU** ”

Chủ tịch HĐQT - TGD Trần Xuân Kiên