

BÁO CÁO KẾT QUẢ HOẠT ĐỘNG KINH DOANH
3 tháng đầu năm 2017

Đơn vị tính : đồng

CHỈ TIÊU	Mã số	Thuyết minh	3 tháng đầu năm 2017
1	2	3	4
1. Doanh thu bán hàng và cung cấp dịch vụ	01		59.509.220.570
2. Các khoản giảm trừ doanh thu	02		
3. Doanh thu thuần về bán hàng và cung cấp dịch vụ (10 = 01 - 02)	10		59.509.220.570
4. Giá vốn hàng bán	11		41.475.600.113
5. Lợi nhuận gộp về bán hàng và cung cấp dịch vụ (20 = 10 - 11)	20		18.033.620.457
6. Doanh thu hoạt động tài chính	21		605.933.238
7. Chi phí tài chính	22		
<i>Trong đó:</i> Chi phí lãi vay	23		
8. Chi phí bán hàng	25		
9. Chi phí quản lý doanh nghiệp	26		12.254.221.645
10. Lợi nhuận thuần từ hoạt động kinh doanh { 30 = 20 + (21 - 22) - (25 + 26) }	30		6.385.332.050
11. Thu nhập khác	31		276.536.915
12. Chi phí khác	32		485.815.468
13. Lợi nhuận khác (40 = 31 - 32)	40		-209.278.553
14. Tổng lợi nhuận kế toán trước thuế (50 = 30 + 40)	50		6.176.053.497
15. Chi phí thuế TNDN hiện hành	51		1.235.210.699
16. Chi phí thuế TNDN hoãn lại	52		
17. Lợi nhuận sau thuế thu nhập doanh nghiệp (60 = 50 - 51 - 52)	60		4.940.842.798
18. Lãi cơ bản trên cổ phiếu (*)	70		
19. Lãi suy giảm trên cổ phiếu (*)	71		

Lập, ngày 31 tháng 3 năm 2017

Người lập biểu

Phụ trách kế toán

Tổng Giám đốc



Trương Thị Thùy Ngân - Nguyễn Thị Diên Đông

Nguyễn Trí Dũng

BẢNG CÂN ĐỐI KẾ TOÁN*3 tháng đầu năm 2017**Tại ngày 31 tháng 3 năm 2017*

Đơn vị tính : đồng

CHỈ TIÊU	Mã số	Thuyết minh	Số cuối quý	Số đầu năm
1	2	3	4	5
A- TÀI SẢN NGẮN HẠN	100		308.589.366.523	402.259.582.696
I. Tiền và các khoản tương đương tiền	110		107.428.580.238	126.958.167.721
1. Tiền	111		41.015.499.974	35.545.087.457
2. Các khoản tương đương tiền	112		66.413.080.264	91.413.080.264
II. Đầu tư tài chính ngắn hạn	120		-	-
1. Chứng khoán kinh doanh	121			
2. Dự phòng giảm giá chứng khoán kinh doanh (*)	122			
3. Đầu tư nắm giữ đến ngày đáo hạn	123			
III. Các khoản phải thu ngắn hạn	130		128.437.176.083	206.187.030.644
1. Phải thu ngắn hạn của khách hàng	131		104.774.450.030	152.527.336.419
2. Trả trước cho người bán ngắn hạn	132		4.081.304.699	3.135.142.884
3. Phải thu nội bộ ngắn hạn	133			
4. Phải thu theo tiến độ KH hợp đồng xây dựng	134			
5. Phải thu về cho vay ngắn hạn	135			
6. Phải thu ngắn hạn khác	136		20.239.135.150	51.182.265.137
7. Dự phòng phải thu ngắn hạn khó đòi (*)	137		(657.713.796)	(657.713.796)
8. Tài sản thiếu chờ xử lý	139			
IV. Hàng tồn kho	140		60.877.743.643	57.047.053.698
1. Hàng tồn kho	141		62.222.472.361	58.391.782.416
2. Dự phòng giảm giá hàng tồn kho (*)	149		(1.344.728.718)	(1.344.728.718)
V. Tài sản ngắn hạn khác	150		11.845.866.559	12.067.330.633
1. Chi phí trả trước ngắn hạn	151			
2. Thuế GTGT được khấu trừ	152			
3. Thuế và các khoản khác phải thu Nhà nước	153		11.845.866.559	12.067.330.633
4. Giao dịch mua bán lại trái phiếu Chính phủ	154			
5. Tài sản ngắn hạn khác	155			

CHỈ TIÊU	Mã số	Thuyết minh	Số cuối quý	Số cuối năm
B- TÀI SẢN DÀI HẠN	200		116.037.833.343	121.665.504.343
I. Các khoản phải thu dài hạn	210		-	-
1. Phải thu dài hạn của khách hàng	211			
2. Trả trước cho người bán dài hạn	212			
3. Vốn kinh doanh ở đơn vị trực thuộc	213			
4. Phải thu nội bộ dài hạn	214			
5. Phải thu về cho vay dài hạn	215			
6. Phải thu dài hạn khác	216			
7. Dự phòng phải thu dài hạn khó đòi (*)	219			
II. Tài sản cố định	220		34.668.113.328	37.902.320.540
1. Tài sản cố định hữu hình	221		34.668.113.328	37.902.320.540
- Nguyên giá	222		75.667.669.891	75.667.669.891
- Giá trị hao mòn lũy kế (*)	223		(40.999.556.563)	(37.765.349.351)
2. Tài sản cố định thuê tài chính	224			
- Nguyên giá	225			
- Giá trị hao mòn lũy kế (*)	226			
3. Tài sản cố định vô hình	227			
- Nguyên giá	228			
- Giá trị hao mòn lũy kế (*)	229			
III. Bất động sản đầu tư	230			
- Nguyên giá	231			
- Giá trị hao mòn lũy kế (*)	232			
IV. Tài sản dở dang dài hạn	240			
1. Chi phí sản xuất, kinh doanh dở dang dài hạn	241			
2. Chi phí xây dựng cơ bản dở dang	242			
V. Đầu tư tài chính dài hạn	250			
1. Đầu tư vào công ty con	251			
2. Đầu tư vào công ty liên doanh, liên kết	252			
3. Đầu tư góp vốn vào đơn vị khác	253			
4. Dự phòng đầu tư tài chính dài hạn (*)	254			
5. Đầu tư nắm giữ đến ngày đáo hạn	255			
VI. Tài sản dài hạn khác	260		81.369.720.015	83.763.183.803
1. Chi phí trả trước dài hạn	261		81.369.720.015	83.763.183.803
2. Tài sản thuế thu nhập hoãn lại	262			
3. Thiết bị, vật tư, phụ tùng thay thế dài hạn	263			
4. Tài sản dài hạn khác	268			
TỔNG CỘNG TÀI SẢN (270 = 100 + 200)	270		424.627.199.866	523.925.087.039

CHỈ TIÊU	Mã số	Thuyết minh	Số cuối quý	Số cuối năm
C - NỢ PHẢI TRẢ	300		118.500.849.298	222.739.579.269
I. Nợ ngắn hạn	310		118.500.849.298	222.739.579.269
1. Phải trả người bán ngắn hạn	311		31.858.912.844	63.372.452.755
2. Người mua trả tiền trước ngắn hạn	312		680.732.936	680.732.936
3. Thuế và các khoản phải nộp Nhà nước	313			441.705.152
4. Phải trả người lao động	314		48.149.374.724	90.908.620.739
5. Chi phí phải trả ngắn hạn	315		7.045.233.993	6.012.542.311
6. Phải trả nội bộ ngắn hạn	316			
7. Phải trả theo tiến độ KH hợp đồng xây dựng	317			
8. Doanh thu chưa thực hiện ngắn hạn	318			
9. Phải trả ngắn hạn khác	319		10.571.902.609	37.731.885.365
10. Vay và nợ thuê tài chính ngắn hạn	320			
11. Dự phòng phải trả ngắn hạn	321			
12. Quỹ khen thưởng, phúc lợi	322		20.194.692.192	23.591.640.011
13. Quỹ bình ổn giá	323			
14. Giao dịch mua bán trái phiếu Chính phủ	324			
II. Nợ dài hạn	330		-	-
1. Phải trả người bán dài hạn	331			
2. Người mua trả tiền trước dài hạn	332			
3. Chi phí phải trả dài hạn	333			
4. Phải trả nội bộ về vốn kinh doanh	334			
5. Phải trả nội bộ dài hạn	335			
6. Doanh thu chưa thực hiện dài hạn	336			
7. Phải trả dài hạn khác	337			
8. Vay và nợ thuê tài chính dài hạn	338			
9. Trái phiếu chuyển đổi	339			
10. Cổ phiếu ưu đãi	340			
11. Thuế thu nhập hoãn lại phải trả	341			
12. Dự phòng phải trả dài hạn	342			
13. Quỹ phát triển khoa học và công nghệ	343			
D - VỐN CHỦ SỞ HỮU	400		306.126.350.568	301.185.507.770
I. Vốn chủ sở hữu	410		303.173.151.824	298.232.309.026
1. Vốn góp của chủ sở hữu	411		284.000.000.000	284.000.000.000
- Cổ phiếu phổ thông có quyền biểu quyết	411a			
- Cổ phiếu ưu đãi	411b			
2. Thặng dư vốn cổ phần	412		14.232.309.026	14.232.309.026
3. Quyền chọn chuyển đổi trái phiếu	413			

CHỈ TIÊU	Mã số	Thuyết minh	Số cuối quý	Số cuối năm
4. Vốn khác của chủ sở hữu	414			
5. Cổ phiếu quỹ (*)	415			
6. Chênh lệch đánh giá lại tài sản	416			
7. Chênh lệch tỷ giá hối đoái	417			
8. Quỹ đầu tư phát triển	418			
9. Quỹ hỗ trợ sắp xếp doanh nghiệp	419			
10. Quỹ khác thuộc vốn chủ sở hữu	420			
11. Lợi nhuận sau thuế chưa phân phối	421		4.940.842.798	-
- LNST chưa phân phối lũy kế đến cuối kỳ trước	421a			
- LNST chưa phân phối kỳ này	421b			
12. Nguồn vốn đầu tư XDCB	422			
II. Nguồn kinh phí và quỹ khác	430		2.953.198.744	2.953.198.744
1. Nguồn kinh phí	431		2.953.198.744	2.953.198.744
2. Nguồn kinh phí đã hình thành TSCĐ	432			
TỔNG CỘNG NGUỒN VỐN (440 = 300 + 400)	440		424.627.199.866	523.925.087.039

Lập, ngày 31 tháng 3 năm 2017

Người lập biểu

Phụ trách kế toán

Tổng Giám đốc



Trương Thị Thùy Ngân



Nguyễn Thị Xuân Đông



Nguyễn Trí Dũng

Đơn vị: CTY CỔ PHẦN CHIẾU SÁNG CÔNG CỘNG TP. HCM

Mẫu số B 03a - DN

Địa chỉ: 121 Châu Văn Liêm, P.14, Q.5

(Ban hành theo Thông tư số 200/2014/TT-BTC
ngày 22/12/2014 của Bộ Tài chính)

BÁO CÁO LƯU CHUYỂN TIỀN TỆ GIỮA NIÊN ĐỘ
3 tháng đầu năm 2017

Đơn vị tính : đồng

Chỉ tiêu	Mã số	Thuyết minh	3 tháng đầu năm 2017
1	2	3	4
I. Lưu chuyển tiền từ hoạt động kinh doanh			
1. Tiền thu từ bán hàng, cung cấp dịch vụ và doanh thu khác	01		107.362.361.141
2. Tiền chi trả cho người cung cấp hàng hoá và dịch vụ	02		(55.558.098.059)
3. Tiền chi trả cho người lao động	03		(61.287.434.281)
4. Tiền lãi vay đã trả	04		
5. Thuế thu nhập doanh nghiệp đã nộp	05		
6. Tiền thu khác từ hoạt động kinh doanh	06		37.396.904.692
7. Tiền chi khác cho hoạt động kinh doanh	07		(48.571.784.009)
Lưu chuyển tiền thuần từ hoạt động kinh doanh	20		(20.658.050.516)
II. Lưu chuyển tiền từ hoạt động đầu tư			
1. Tiền chi để mua sắm, xây dựng TSCĐ và các tài sản dài hạn khác	21		
2. Tiền thu từ thanh lý, nhượng bán TSCĐ và các tài sản dài hạn khác	22		
3. Tiền chi cho vay, mua các công cụ nợ của đơn vị khác	23		
4. Tiền thu hồi cho vay, bán lại các công cụ nợ của đơn vị khác	24		
5. Tiền chi đầu tư góp vốn vào đơn vị khác	25		
6. Tiền thu hồi đầu tư góp vốn vào đơn vị khác	26		
7. Tiền thu lãi cho vay, cổ tức và lợi nhuận được chia	27		1.128.463.033
Lưu chuyển tiền thuần từ hoạt động đầu tư	30		1.128.463.033
III. Lưu chuyển tiền từ hoạt động tài chính			
1. Tiền thu từ phát hành cổ phiếu, nhận vốn góp của chủ sở hữu	31		
2. Tiền chi trả vốn góp cho các chủ sở hữu, mua lại cổ phiếu của doanh nghiệp đã phát hành	32		
3. Tiền thu từ đi vay	33		


Chỉ tiêu	Mã số	Thuyết minh	3 tháng đầu năm 2017
1	2	3	4
4. Tiền trả nợ gốc vay	34		
5. Tiền trả nợ gốc thuê tài chính	35		
6. Cổ tức, lợi nhuận đã trả cho chủ sở hữu	36		
<i>Lưu chuyển tiền thuần từ hoạt động tài chính</i>	<i>40</i>		
Lưu chuyển tiền thuần trong kỳ (50=20+30+40)	50		(19.529.587.483)
Tiền và tương đương tiền đầu kỳ	60		126.958.167.721
Ảnh hưởng của thay đổi tỷ giá hối đoái quy đổi ngoại tệ	61		
Tiền và tương đương tiền cuối kỳ (70=50+60+61)	70	VII.34	107.428.580.238

Lập, ngày 31 tháng 3 năm 2017

Người lập biểu

Phụ trách kế toán

Tổng Giám đốc



Trương Thị Thùy Ngân



Nguyễn Thị Diên Đông




Huỳnh Trí Dũng

BẢN THUYẾT MINH BÁO CÁO TÀI CHÍNH CHỌN LỌC

3 tháng đầu năm 2017

I- Đặc điểm hoạt động của doanh nghiệp

1. Hình thức sở hữu vốn: Vốn Ngân sách cấp
2. Lĩnh vực kinh doanh: Chiếu sáng đô thị và đèn tín hiệu giao thông
3. Ngành nghề kinh doanh:
4. Chu kỳ sản xuất, kinh doanh thông thường
5. Đặc điểm hoạt động của doanh nghiệp trong năm tài chính có ảnh hưởng đến Báo cáo tài chính.
6. Cấu trúc doanh nghiệp:
 - Danh sách các công ty con;
 - Danh sách các công ty liên doanh, liên kết;
 - Danh sách các đơn vị trực thuộc không có tư cách pháp nhân hạch toán phụ thuộc.
7. Tuyên bố về khả năng so sánh thông tin trên Báo cáo tài chính (có so sánh được hay không, nếu không so sánh được phải nêu rõ lý do như vì chuyển đổi hình thức sở hữu, chia tách, sáp nhập, nêu độ dài về kỳ so sánh...)

II- Kỳ kế toán, đơn vị tiền tệ sử dụng trong kế toán

1. Kỳ kế toán năm (bắt đầu từ ngày 01/01/2017 kết thúc vào ngày 31/12/2017)
2. Đơn vị tiền tệ sử dụng trong kế toán : Tiền đồng Việt Nam

III- Chuẩn mực và Chế độ kế toán áp dụng

1. Chế độ kế toán áp dụng
2. Tuyên bố về việc tuân thủ Chuẩn mực kế toán và Chế độ kế toán

IV- Các chính sách kế toán áp dụng (Trong trường hợp doanh nghiệp hoạt động liên tục)

- 1, Nguyên tắc chuyển đổi Báo cáo tài chính lập bằng ngoại tệ sang Đồng Việt Nam (Trường hợp đồng tiền ghi sổ kế toán khác với Đồng Việt Nam); Ảnh hưởng (nếu có) do việc chuyển đổi Báo cáo tài chính từ đồng ngoại tệ sang Đồng Việt Nam.
2. Các loại tỷ giá hối đoái áp dụng trong kế toán.
3. Nguyên tắc xác định lãi suất thực tế (lãi suất hiệu lực) dùng để chiết khấu dòng tiền.
4. Nguyên tắc ghi nhận các khoản tiền và các khoản tương đương tiền
 - Phương pháp chuyển đổi các đồng tiền khác ra đồng tiền sử dụng trong kế toán.
5. Nguyên tắc kế toán các khoản đầu tư tài chính
 - a) Chứng khoán kinh doanh;
 - b) Các khoản đầu tư nắm giữ đến ngày đáo hạn;
 - c) Các khoản cho vay;
 - d) Đầu tư vào công ty con, công ty liên doanh, liên kết;
 - d) Đầu tư vào công cụ vốn của đơn vị khác;
 - e) Các phương pháp kế toán đối với các giao dịch khác liên quan đến đầu tư tài chính.
6. Nguyên tắc kế toán nợ phải thu

7. Nguyên tắc ghi nhận hàng tồn kho:
 - Nguyên tắc ghi nhận hàng tồn kho: Giá theo hóa đơn
 - Phương pháp tính giá trị hàng tồn kho: Tồn đầu kỳ + Nhập trong kỳ - Xuất trong kỳ
 - Phương pháp hạch toán hàng tồn kho: Kê khai thường xuyên
 - Phương pháp lập dự phòng giảm giá hàng tồn kho.
8. Nguyên tắc ghi nhận và khấu hao TSCĐ, TSCĐ thuê tài chính, bất động sản đầu tư:
 - Nguyên tắc ghi nhận TSCĐ (hữu hình, vô hình, thuê tài chính)
 - Phương pháp khấu hao TSCĐ (hữu hình, vô hình, thuê tài chính): Khấu hao theo TT 45/2013/TT-BTC ngày 25/4/2013 của Bộ TC
9. Nguyên tắc kế toán các hợp đồng hợp tác kinh doanh
10. Nguyên tắc kế toán thuế TNDN hoãn lại.
11. Nguyên tắc kế toán chi phí trả trước.
12. Nguyên tắc kế toán nợ phải trả.
13. Nguyên tắc ghi nhận vay và nợ phải trả thuê tài chính.
14. Nguyên tắc ghi nhận và vốn hóa các khoản chi phí đi vay
15. Nguyên tắc ghi nhận chi phí phải trả
16. Nguyên tắc và phương pháp ghi nhận các khoản dự phòng phải trả
17. Nguyên tắc ghi nhận doanh thu chưa thực hiện.
18. Nguyên tắc ghi nhận trái phiếu chuyển đổi.
19. Nguyên tắc ghi nhận vốn chủ sở hữu
 - Nguyên tắc ghi nhận vốn góp của chủ sở hữu, thặng dư vốn cổ phần, quyền chọn trái phiếu chuyển đổi, vốn khác của chủ sở hữu.
 - Nguyên tắc ghi nhận chênh lệch đánh giá lại tài sản
 - Nguyên tắc ghi nhận chênh lệch tỷ giá
 - Nguyên tắc ghi nhận lợi nhuận chưa phân phối
20. Nguyên tắc và phương pháp ghi nhận doanh thu
 - Doanh thu bán hàng
 - Doanh thu cung cấp dịch vụ
 - Doanh thu hoạt động tài chính
 - Doanh thu hợp đồng xây dựng
 - Thu nhập khác
21. Nguyên tắc kế toán các khoản giảm trừ doanh thu.
22. Nguyên tắc kế toán giá vốn hàng bán.
23. Nguyên tắc kế toán chi phí tài chính
24. Nguyên tắc kế toán chi phí bán hàng, chi phí quản lý doanh nghiệp
25. Nguyên tắc và phương pháp ghi nhận chi phí thuế thu nhập doanh nghiệp hiện hành, chi phí thuế thu nhập doanh nghiệp hoãn lại
26. Các nguyên tắc và phương pháp kế toán khác

V- Các chính sách kế toán áp dụng (trong trường hợp doanh nghiệp không đáp ứng giả định hoạt động liên tục)

1. Có tái phân loại tài sản dài hạn và nợ phải trả dài hạn thành ngắn hạn không?
2. Nguyên tắc xác định giá trị từng loại tài sản và nợ phải trả (theo giá trị thuần có thể thực hiện được, giá trị có thể thu hồi, giá trị hợp lý, giá trị hiện tại, giá hiện hành...)
3. Nguyên tắc xử lý tài chính đối với:
 - Các khoản dự phòng;

- Chênh lệch đánh giá lại tài sản và chênh lệch tỷ giá (còn đang phản ánh trên Bảng cân đối kế toán - nếu có).

VI- Thông tin bổ sung cho các khoản mục trình bày trong Bảng cân đối kế toán

	(Đơn vị tính: đồng)	
01. Tiền	Cuối quý	Đầu năm
- Tiền mặt	454.583.207	208.902.694
- Tiền gửi ngân hàng	106.973.997.031	126.749.265.027
- Tiền đang chuyển		
Cộng	107.428.580.238	126.958.167.721

02. Các khoản đầu tư tài chính

a) Chứng khoán kinh doanh

- Tổng giá trị cổ phiếu;
(chi tiết từng loại cổ phiếu chiếm từ 10% trên tổng giá trị cổ phiếu trở lên)
- Tổng giá trị trái phiếu;
(chi tiết từng loại trái phiếu chiếm từ 10% trên tổng giá trị trái phiếu trở lên)
- Các khoản đầu tư khác;
- Lý do thay đổi với từng khoản đầu tư/loại cổ phiếu, trái phiếu:
 - + Về số lượng
 - + Về giá trị

b) Đầu tư nắm giữ đến ngày đáo hạn

b1) Ngắn hạn

- Tiền gửi có kỳ hạn
- Trái phiếu
- Các khoản đầu tư khác

b2) Dài hạn

- Tiền gửi có kỳ hạn
- Trái phiếu
- Các khoản đầu tư khác

c) Đầu tư góp vốn vào đơn vị khác (chi tiết từng khoản đầu tư theo tỷ lệ vốn nắm giữ và tỷ lệ quyền biểu quyết)

- Đầu tư vào công ty con
- Đầu tư vào công ty liên doanh, liên kết;
- Đầu tư vào đơn vị khác;
- Tóm tắt tình hình hoạt động của các công ty con, công ty liên doanh, liên kết trong kỳ;
- Các giao dịch trọng yếu giữa doanh nghiệp và công ty con, liên doanh, liên kết trong kỳ.
- Trường hợp không xác định được giá trị hợp lý thì giải trình lý do.

3. Phải thu của khách hàng

	Cuối quý	Đầu năm
a) Phải thu của khách hàng ngắn hạn	104.774.450.030	152.527.336.419
- Chi tiết các khoản phải thu của khách hàng chiếm từ 10% trở lên trên tổng phải thu khách hàng		
- Các khoản phải thu khách hàng khác		
b) Phải thu của khách hàng dài hạn (tương tự ngắn hạn)		
c) Phải thu của khách hàng là các bên liên quan (chi tiết từng đối tượng)		

4. Phải thu khác

	Cuối quý	Đầu năm
a) Ngắn hạn	20.239.135.150	51.182.265.137
- Phải thu về cổ phần hoá;		17.073.660
- Phải thu về cổ tức và lợi nhuận được chia;		
- Phải thu người lao động;	7.859.400	
- Ký cược, ký quỹ;	16.652.364.420	13.442.387.269
- Cho mượn;		
- Các khoản chi hộ;		33.983.501.891
- Phải thu khác.	3.578.911.330	3.739.302.317
b) Dài hạn (tương tự các khoản mục ngắn hạn)		
Cộng	20.239.135.150	51.182.265.137

5. Tài sản thiếu chờ xử lý (Chi tiết từng loại tài sản thiếu)

- a) Tiền;
- b) Hàng tồn kho;
- c) TSCĐ;
- d) Tài sản khác.

6. Nợ xấu

- Tổng giá trị các khoản phải thu, cho vay quá hạn thanh toán hoặc chưa quá hạn nhưng khó có khả năng thu hồi;
(trong đó chi tiết thời gian quá hạn và giá trị các khoản nợ phải thu, cho vay quá hạn theo từng đối tượng nếu khoản nợ phải thu theo từng đối tượng đó chiếm từ 10% trở lên trên tổng số nợ quá hạn);
- Thông tin về các khoản tiền phạt, phải thu về lãi trả chậm... phát sinh từ các khoản nợ quá hạn nhưng không được ghi nhận doanh thu;
- Khả năng thu hồi nợ phải thu quá hạn.

Cộng

7. Hàng tồn kho:**Cuối quý****Đầu năm**

- Hàng đang đi trên đường;
- Nguyên liệu, vật liệu; 20.820.422.553 19.200.150.966
- Công cụ, dụng cụ; 106.448.790 91.939.700
- Chi phí sản xuất kinh doanh dở dang; 41.047.106.855 38.846.068.893
- Thành phẩm; 248.494.163 253.622.857
- Hàng hóa;
- Hàng gửi bán;
- Hàng hóa kho bảo thuế.
- Giá trị hàng tồn kho ứ đọng, kém, mất phẩm chất không có khả năng tiêu thụ tại thời điểm cuối kỳ;
Nguyên nhân và hướng xử lý đối với hàng tồn kho ứ đọng, kém, mất phẩm chất;
- Giá trị hàng tồn kho dùng để thế chấp, cầm cố bảo đảm các khoản nợ phải trả tại thời điểm cuối kỳ;
- Lý do dẫn đến việc trích lập thêm hoặc hoàn nhập dự phòng giảm giá hàng tồn kho.

8. Tài sản dở dang dài hạn

a) Chi phí sản xuất, kinh doanh dở dang dài hạn
(Chi tiết cho từng loại, nêu lý do vì sao không hoàn thành trong một chu kỳ sản xuất, kinh doanh thông thường)

Cộng

b) Xây dựng cơ bản dở dang (Chi tiết cho các công trình chiếm từ 10% trên tổng giá trị XD CB)

- Mua sắm;
- XD CB;
- Sửa chữa.

Cộng**9. Tăng, giảm tài sản cố định hữu hình:**

Khoản mục	Nhà cửa, vật kiến trúc	Máy móc, thiết bị	Phương tiện vận tải, truyền dẫn	Thiết bị dụng cụ quản lý	Tổng cộng
Nguyên giá					
Số dư đầu năm	33.905.931.917	2.882.289.900	36.731.222.029	2.148.226.045	75.667.669.891
- Mua trong năm					
- Đầu tư XD CB hoàn thành					
- Tăng khác					
- Chuyển sang bất động sản đầu tư					
- Thanh lý, nhượng bán					
- Giảm khác					
Số dư cuối năm	33.905.931.917	2.882.289.900	36.731.222.029	2.148.226.045	75.667.669.891

Khoản mục	Nhà cửa, vật kiến trúc	Máy móc, thiết bị	Phương tiện vận tải, truyền dẫn	Thiết bị dụng cụ quản lý	Tổng cộng
Giá trị hao mòn lũy kế					
Số dư đầu năm	10.193.761.694	1.901.585.890	24.224.349.882	1.445.651.885	37.765.349.351
- Khấu hao trong năm	518.392.722	163.310.496	2.386.058.206	166.445.788	3.234.207.212
- Tăng khác					
- Chuyển sang bất động sản đầu tư					
- Thanh lý, nhượng bán					
- Giảm khác					
Số dư cuối năm	10.712.154.416	2.064.896.386	26.610.408.088	1.612.097.673	40.999.556.563
Giá trị còn lại					
- Tại ngày đầu năm	33.387.539.195	2.718.979.404	34.345.163.823	1.981.780.257	72.433.462.679
- Tại ngày cuối năm	23.193.777.501	817.393.514	10.120.813.941	536.128.372	34.668.113.328

- Giá trị còn lại cuối kỳ của TSCĐ hữu hình dùng để thế chấp, cầm cố đảm bảo khoản vay;
- Nguyên giá TSCĐ cuối năm đã khấu hao hết nhưng vẫn còn sử dụng;
- Nguyên giá TSCĐ cuối năm chờ thanh lý;
- Các cam kết về việc mua, bán TSCĐ hữu hình có giá trị lớn trong tương lai;
- Các thay đổi khác về TSCĐ hữu hình.

10. Tăng, giảm tài sản cố định vô hình:

Khoản mục	Quyền sử dụng đất	Quyền phát hành	Bản quyền, bằng sáng chế	...	Tổng cộng
Nguyên giá					
Số dư đầu năm					
- Mua trong năm					
- Tạo ra từ nội bộ DN					
- Tăng do hợp nhất kinh doanh					
- Tăng khác					
- Thanh lý, nhượng bán					
- Giảm khác					

Khoản mục	Quyền sử dụng đất	Quyền phát hành	Bản quyền, bằng sáng chế	...	Tổng cộng
Số dư cuối năm Giá trị hao mòn lũy kế Số dư đầu năm - Khấu hao trong năm - Tăng khác - Thanh lý, nhượng bán - Giảm khác Số dư cuối năm Giá trị còn lại - Tại ngày đầu năm - Tại ngày cuối năm					

- Giá trị còn lại cuối kỳ của TSCĐ vô hình dùng để thế chấp, cầm cố đảm bảo khoản vay;
- Nguyên giá TSCĐ vô hình đã khấu hao hết nhưng vẫn sử dụng;
- Thuyết minh số liệu và giải trình khác;

11. Tăng, giảm tài sản cố định thuê tài chính:

Khoản mục	Nhà cửa, vật kiến trúc	Máy móc, thiết bị	Phương tiện vận tải, truyền dẫn	...	TSCĐ hữu hình khác	Tổng cộng
Nguyên giá Số dư đầu năm - Thuê tài chính trong năm - Mua lại TSCĐ thuê tài chính - Tăng khác - Trả lại TSCĐ thuê tài chính - Giảm khác Số dư cuối năm Giá trị hao mòn lũy kế Số dư đầu năm - Khấu hao trong năm - Mua lại TSCĐ thuê tài chính - Tăng khác - Trả lại TSCĐ thuê tài chính - Giảm khác Số dư cuối năm Giá trị còn lại - Tại ngày đầu năm - Tại ngày cuối năm						
	(...)	(...)	(...)	(...)	(...)	(...)

* Tiền thuê phát sinh thêm được ghi nhận là chi phí trong năm;

* Căn cứ để xác định tiền thuê phát sinh thêm;

* Điều khoản gia hạn thuê hoặc quyền được mua tài sản;

12. Tăng, giảm bất động sản đầu tư:

Khoản mục	Số đầu năm	Tăng trong năm	Giảm trong năm	Số cuối năm
a) Bất động sản đầu tư cho thuê Nguyên giá - Quyền sử dụng đất - Nhà - Nhà và quyền sử dụng đất - Cơ sở hạ tầng Giá trị hao mòn lũy kế - Quyền sử dụng đất - Nhà - Nhà và quyền sử dụng đất - Cơ sở hạ tầng Giá trị còn lại - Quyền sử dụng đất - Nhà - Nhà và quyền sử dụng đất - Cơ sở hạ tầng Nguyên giá - Quyền sử dụng đất - Nhà - Nhà và quyền sử dụng đất - Cơ sở hạ tầng Tổn thất do suy giảm giá trị - Quyền sử dụng đất - Nhà - Nhà và quyền sử dụng đất - Cơ sở hạ tầng Giá trị còn lại - Quyền sử dụng đất - Nhà - Nhà và quyền sử dụng đất - Cơ sở hạ tầng				

- Giá trị còn lại cuối kỳ của BĐSĐT dùng để thế chấp, cầm cố đảm bảo khoản vay;
- Nguyên giá BĐSĐT đã khấu hao hết nhưng vẫn cho thuê hoặc nắm giữ chờ tăng giá;
- Thuyết minh số liệu và giải trình khác.

13. Chi phí trả trước

- a) Ngắn hạn (chi tiết theo từng khoản mục)
- Chi phí trả trước về thuê hoạt động TSCĐ;
 - Công cụ, dụng cụ xuất dùng;
 - Chi phí đi vay;
 - Các khoản khác (nêu chi tiết nếu có giá trị lớn).

b) Dài hạn

- Chi phí thành lập doanh nghiệp
- Công cụ, dụng cụ xuất dùng;
- Giá trị lợi thế kinh doanh

Cộng

Cuối quý

Đầu năm

	1.123.193.773	1.347.832.528
	80.246.526.242	82.415.351.275
Cộng	81.369.720.015	83.763.183.803

14. Tài sản khác

- a) Ngắn hạn (chi tiết theo từng khoản mục)

- b) Dài hạn (chi tiết theo từng khoản mục)

Cộng

Cuối quý

Đầu năm

15. Vay và nợ thuê tài chính

Cuối quý

Trong năm

Đầu năm

Giá trị	Số có khả năng	Tăng	Giảm	Giá trị	Số có khả năng trả nợ

- a) Vay ngắn hạn

- b) Vay dài hạn (Chi tiết theo kỳ hạn)

Cộng

- c) Các khoản nợ thuê tài chính

Thời hạn	Năm nay			Năm trước		
	Tổng khoản thanh toán tiền thuê tài chính	Trả tiền lãi thuê	Trả nợ gốc	Tổng khoản	Trả tiền lãi thuê	Trả nợ gốc
Từ 1 năm trở xuống						
Trên 1 năm đến 5 năm						
Trên 5 năm						

- d) Số vay và nợ thuê tài chính quá hạn chưa thanh toán

- Vay;
- Nợ thuê tài chính;
- Lý do chưa thanh toán

Cộng

Cuối năm

Đầu năm

Gốc	Lãi	Gốc	Lãi
-----	-----	-----	-----

- đ) Thuyết minh chi tiết về các khoản vay và nợ thuê tài chính đối với các bên liên quan

16. Phải trả người bán	Cuối quý	Đầu năm
a) Các khoản phải trả người bán ngắn hạn	31.858.912.844	63.372.452.755
- Chi tiết cho từng đối tượng chiếm từ 10% trở lên trên tổng số phải trả;		
- Phải trả cho các đối tượng khác		
b) Các khoản phải trả người bán dài hạn (chi tiết tương tự ngắn hạn)		
Cộng	31.858.912.844	63.372.452.755

- c) Số nợ quá hạn chưa thanh toán
- Chi tiết từng đối tượng chiếm 10% trở lên trên tổng số quá hạn;
 - Các đối tượng khác

Cộng

d) Phải trả người bán là các bên liên quan (chi tiết cho từng đối tượng)

17. Thuế và các khoản phải nộp nhà nước

	Đầu năm	Số phải nộp trong 3 tháng	Số đã thực nộp trong 3 tháng	Cuối quý
a) Phải nộp (chi tiết theo từng loại thuế)				
- Thuế thu nhập cá nhân	441.705.152		1.104.857.000	-663.151.848
Cộng	441.705.152	0	1.104.857.000	-663.151.848
b) Phải thu (chi tiết theo từng loại thuế)				
- Thuế Giá trị gia tăng	-733.763.090	112.540.664		-621.222.426
- Thuế thu nhập DN	-11.418.781.342	1.235.210.699		-10.183.570.643
Cộng	-12.152.544.432	1.347.751.363	0	-10.804.793.069

18. Chi phí phải trả

	Cuối quý	Đầu năm
a) Ngắn hạn		
- Trích trước chi phí tiền lương trong thời gian nghỉ phép;		
- Chi phí trong thời gian ngừng kinh doanh;		
- Chi phí trích trước tạm tính giá vốn hàng hóa, thành phẩm BĐS đã bán;	7.045.233.993	6.012.542.311
- Các khoản trích trước khác;		
b) Dài hạn		
- Lãi vay		
- Các khoản khác (chi tiết từng khoản)		
Cộng	7.045.233.993	6.012.542.311

19. Phải trả khác	Cuối quý	Đầu năm
a) Ngắn hạn		
- Tài sản thừa chờ giải quyết;		
- Kinh phí công đoàn;		
- Bảo hiểm xã hội;		
- Bảo hiểm y tế;		
- Bảo hiểm thất nghiệp;		
- Phải trả về cổ phần hoá;		
- Nhận ký quỹ, ký cược ngắn hạn;		
- Cổ tức, lợi nhuận phải trả;		
- Các khoản phải trả, phải nộp khác.	10.571.902.609	37.731.885.365
Cộng	10.571.902.609	37.731.885.365
b) Dài hạn (chi tiết từng khoản mục)		
- Nhận ký quỹ, ký cược dài hạn		
- Các khoản phải trả, phải nộp khác		
c) Số nợ quá hạn chưa thanh toán (chi tiết từng khoản mục, lý do chưa thanh toán nợ quá hạn)		

20. Doanh thu chưa thực hiện	Cuối quý	Đầu năm
a) Ngắn hạn		
- Doanh thu nhận trước;		
- Doanh thu từ chương trình khách hàng truyền thống;		
- Các khoản doanh thu chưa thực hiện khác.		
Cộng		
b) Dài hạn (chi tiết từng khoản mục như ngắn hạn)		
c) Khả năng không thực hiện được hợp đồng với khách hàng (chi tiết từng khoản mục, lý do không có khả năng thực hiện).		

21. Trái phiếu phát hành	Cuối quý	Đầu năm
21.1. Trái phiếu thường (chi tiết theo từng loại)		
a) Trái phiếu phát hành		
- Loại phát hành theo mệnh giá;		
- Loại phát hành có chiết khấu;		
- Loại phát hành có phụ trội.		
Cộng		
b) Thuyết minh chi tiết về trái phiếu các bên liên quan nắm giữ (theo từng loại trái phiếu)		
Cộng		

21.2. Trái phiếu chuyển đổi:

a. Trái phiếu chuyển đổi tại thời điểm đầu kỳ:

- Thời điểm phát hành, kỳ hạn gốc và kỳ hạn còn lại từng loại trái phiếu chuyển đổi;
- Số lượng từng loại trái phiếu chuyển đổi;
- Mệnh giá, lãi suất từng loại trái phiếu chuyển đổi;
- Tỷ lệ chuyển đổi thành cổ phiếu từng loại trái phiếu chuyển đổi;
- Lãi suất chiết khấu dùng để xác định giá trị phần nợ gốc của từng loại trái phiếu chuyển đổi;
- Giá trị phần nợ gốc và phần quyền chọn cổ phiếu của từng loại trái phiếu chuyển đổi.

b. Trái phiếu chuyển đổi phát hành thêm trong kỳ:

- Thời điểm phát hành, kỳ hạn gốc từng loại trái phiếu chuyển đổi;
- Số lượng từng loại trái phiếu chuyển đổi;
- Mệnh giá, lãi suất từng loại trái phiếu chuyển đổi;
- Tỷ lệ chuyển đổi thành cổ phiếu từng loại trái phiếu chuyển đổi;
- Lãi suất chiết khấu dùng để xác định giá trị phần nợ gốc của từng loại trái phiếu chuyển đổi;
- Giá trị phần nợ gốc và phần quyền chọn cổ phiếu của từng loại trái phiếu chuyển đổi.

c. Trái phiếu chuyển đổi được chuyển thành cổ phiếu trong kỳ:

- Số lượng từng loại trái phiếu đã chuyển đổi thành cổ phiếu trong kỳ; Số lượng cổ phiếu phát hành thêm trong kỳ để chuyển đổi trái phiếu;
- Giá trị phần nợ gốc của trái phiếu chuyển đổi được ghi tăng vốn chủ sở hữu.

d. Trái phiếu chuyển đổi đã đáo hạn không được chuyển thành cổ phiếu trong kỳ:

- Số lượng từng loại trái phiếu đã đáo hạn không chuyển đổi thành cổ phiếu trong kỳ;
- Giá trị phần nợ gốc của trái phiếu chuyển đổi được hoàn trả cho nhà đầu tư.

e. Trái phiếu chuyển đổi tại thời điểm cuối kỳ:

- Kỳ hạn gốc và kỳ hạn còn lại từng loại trái phiếu chuyển đổi;
- Số lượng từng loại trái phiếu chuyển đổi;
- Mệnh giá, lãi suất từng loại trái phiếu chuyển đổi;
- Tỷ lệ chuyển đổi thành cổ phiếu từng loại trái phiếu chuyển đổi;
- Lãi suất chiết khấu dùng để xác định giá trị phần nợ gốc của từng loại trái phiếu chuyển đổi;
- Giá trị phần nợ gốc và phần quyền chọn cổ phiếu của từng loại trái phiếu chuyển đổi.

g) Thuyết minh chi tiết về trái phiếu các bên liên quan nắm giữ (theo từng loại trái phiếu)

22. Cổ phiếu ưu đãi phân loại là nợ phải trả

- Mệnh giá;
- Đối tượng được phát hành (ban lãnh đạo, cán bộ, nhân viên, đối tượng khác);
- Điều khoản mua lại (Thời gian, giá mua lại, các điều khoản cơ bản khác trong hợp đồng phát hành);
- Giá trị đã mua lại trong kỳ;
- Các thuyết minh khác.

23. Dự phòng phải trả

Cuối quý

Đầu năm

a) Ngắn hạn

- Dự phòng bảo hành sản phẩm hàng hóa;
- Dự phòng bảo hành công trình xây dựng;

- Dự phòng tái cơ cấu;
- Dự phòng phải trả khác (Chi phí sửa chữa TSCĐ định kỳ, chi phí hoàn nguyên môi trường...)

Cộng

b) Dài hạn (chi tiết từng khoản mục như ngắn hạn)

24. Tài sản thuế thu nhập hoãn lại và thuế thu nhập hoãn lại phải trả

a. Tài sản thuế thu nhập hoãn lại:

Cuối quý

Đầu năm

- Thuế suất thuế TNDN sử dụng để xác định giá trị tài sản thuế thu nhập hoãn lại
- Tài sản thuế thu nhập hoãn lại liên quan đến khoản chênh lệch tạm thời được khấu trừ
- Tài sản thuế thu nhập hoãn lại liên quan đến khoản lỗ tính thuế chưa sử dụng
- Tài sản thuế thu nhập hoãn lại liên quan đến khoản ưu đãi tính thuế chưa sử dụng
- Số bù trừ với thuế thu nhập hoãn lại phải trả

Tài sản thuế thu nhập hoãn lại

b- Thuế thu nhập hoãn lại phải trả

- Thuế suất thuế TNDN sử dụng để xác định giá trị thuế thu nhập hoãn lại phải trả
- Thuế thu nhập hoãn lại phải trả phát sinh từ các khoản chênh lệch tạm thời chịu thuế
- Số bù trừ với tài sản thuế thu nhập hoãn lại

25. Vốn chủ sở hữu

a) Bảng đối chiếu biến động của vốn chủ sở hữu



	Các khoản mục thuộc vốn chủ sở hữu								
	Vốn góp của chủ sở hữu	Thặng dư vốn cổ phần	Quyền chọn chuyển đổi trái phiếu	Vốn khác của chủ sở hữu	Chênh lệch đánh giá lại tài sản	Chênh lệch tỷ giá	LNST thuế chưa phân phối và các quỹ	Các khoản mục khác ...	Cộng
A	1	2	3	4	5	6	7	8	
Số dư đầu năm trước									
- Tăng vốn trong năm trước									
- Lãi trong năm trước									
- Tăng khác									
- Giảm vốn trong năm trước									
- Lỗ trong năm trước									
- Giảm khác									
Số dư đầu năm nay									
- Tăng vốn trong năm nay									
- Lãi trong năm nay									
- Tăng khác									
- Giảm vốn trong năm nay									
- Lỗ trong năm nay									
- Giảm khác									
Số dư cuối năm nay									

- | | | |
|--|----------|-----------|
| b) Chi tiết vốn góp của chủ sở hữu | Cuối quý | Đầu năm |
| - Vốn góp của công ty mẹ (nếu là công ty con) | | |
| - Vốn góp của các đối tượng khác | | |
| Công | | |
| c) Các giao dịch về vốn với các chủ sở hữu | Cuối quý | Năm trước |
| và phân phối cổ tức, chia lợi nhuận | | |
| - Vốn đầu tư của chủ sở hữu | | |
| + Vốn góp đầu năm | | |
| + Vốn góp tăng trong năm | | |
| + Vốn góp giảm trong năm | | |
| + Vốn góp cuối năm | | |
| - Cổ tức, lợi nhuận đã chia | | |
| d) Cổ phiếu | Cuối quý | Đầu năm |
| - Số lượng cổ phiếu đăng ký phát hành | | |
| - Số lượng cổ phiếu đã bán ra công chúng | | |
| + Cổ phiếu phổ thông | | |
| + Cổ phiếu ưu đãi (loại được phân loại là vốn chủ sở hữu) | | |
| - Số lượng cổ phiếu được mua lại (cổ phiếu quỹ) | | |
| + Cổ phiếu phổ thông | | |
| + Cổ phiếu ưu đãi (loại được phân loại là vốn chủ sở hữu) | | |
| - Số lượng cổ phiếu đang lưu hành | | |
| + Cổ phiếu phổ thông | | |
| + Cổ phiếu ưu đãi (loại được phân loại là vốn chủ sở hữu) | | |
| * Mệnh giá cổ phiếu đang lưu hành :..... | | |
| đ) Cổ tức | Cuối quý | Đầu năm |
| - Cổ tức đã công bố sau ngày kết thúc kỳ kế toán năm: | | |
| + Cổ tức đã công bố trên cổ phiếu phổ thông:..... | | |
| + Cổ tức đã công bố trên cổ phiếu ưu đãi:..... | | |
| - Cổ tức của cổ phiếu ưu đãi lũy kế chưa được ghi nhận:..... | | |
| e) Các quỹ của doanh nghiệp: | Cuối quý | Đầu năm |
| - Quỹ đầu tư phát triển; | | |
| - Quỹ hỗ trợ sắp xếp doanh nghiệp; | | |
| - Quỹ khác thuộc vốn chủ sở hữu. | | |
| g) Thu nhập và chi phí, lãi hoặc lỗ được ghi nhận trực tiếp vào vốn chủ sở hữu theo qui định của các chuẩn mực kế toán cụ thể. | | |

Lập ngày 31 tháng 3 năm 2017

Người lập biểu

Phụ trách kế toán


Trương Thị Thùy Ngân

Nguyễn Thị Xuân Đông

Huỳnh Trí Dũng