

CÔNG TY CP VẬN TẢI HÓA DẦU VP

CỘNG HÒA XÃ HỘI CHỦ NGHĨA VIỆT NAM  
Độc lập - Tự do - Hạnh phúc



# **BÁO CÁO TÀI CHÍNH**

## **6 tháng năm 2017**

Hải Phòng, tháng 07 năm 2017



**BẢNG CÂN ĐỐI KẾ TOÁN GIỮA NIÊN ĐỘ**

Quý 02 năm 2017

Tại Ngày 30 tháng 06 năm 2017

Trang: 1

Đơn vị tính : Đồng

TÀI SẢN	Mã số	Thuyết minh	Số cuối quý	Số đầu năm
1	2	3	4	5
<b>A. Tài sản ngắn hạn (100=110+120+130+140+150)</b>	<b>100</b>		<b>13 778 167 917</b>	<b>12 560 862 490</b>
<b>I. Tiền và các khoản tương đương tiền</b>	<b>110</b>		<b>2 683 352 416</b>	<b>3 362 994 069</b>
1. Tiền	111	V.01	2 683 352 416	3 362 994 069
2. Các khoản tương đương tiền	112			
<b>II. Đầu tư tài chính ngắn hạn</b>	<b>120</b>	<b>V.02</b>		
1. Chứng khoán kinh doanh	121			
2. Dự phòng giảm giá chứng khoán kinh doanh (*)	122			
3. Đầu tư nắm giữ đến ngày đáo hạn	123			
<b>III. Các khoản phải thu ngắn hạn</b>	<b>130</b>		<b>366 563 087</b>	<b>484 546 096</b>
1. Phải thu ngắn hạn của khách hàng	131			
2. Trả trước cho người bán ngắn hạn	132		92 462 968	111 389 342
3. Phải thu nội bộ ngắn hạn	133			
4. Phải thu theo tiến độ kế hoạch hợp đồng xây dựng	134			
5. Phải thu về cho vay ngắn hạn	135			
6. Các khoản phải thu khác	136	V.03	274 100 119	373 156 754
7. Dự phòng phải thu ngắn hạn khó đòi (*)	137			
8. Tài sản thiếu chờ xử lý	139			
<b>IV. Hàng tồn kho</b>	<b>140</b>		<b>6 773 007 202</b>	<b>6 789 673 917</b>
1. Hàng tồn kho	141	V.04	6 773 007 202	6 789 673 917
2. Dự phòng giảm giá hàng tồn kho (*)	149			
<b>V. Tài sản ngắn hạn khác</b>	<b>150</b>		<b>3 955 245 212</b>	<b>1 923 648 408</b>
1. Chi phí trả trước ngắn hạn	151		729 370 909	164 945 496
2. Thuế GTGT được khấu trừ	152		3 225 874 303	1 758 702 912
3. Thuế và các khoản khác phải thu Nhà nước	153			
4. Giao dịch mua bán lại trái phiếu chính phủ	154			
5. Tài sản ngắn hạn khác	155			
<b>B. Tài sản dài hạn (200=210+220+240+250+260)</b>	<b>200</b>		<b>456 613 207 658</b>	<b>465 667 995 000</b>
<b>I. Các khoản phải thu dài hạn</b>	<b>210</b>		<b>81 730 578</b>	<b>81 730 578</b>
1. Phải thu dài hạn của khách hàng	211			
2. Trả trước cho người bán dài hạn	212			
3. Vốn kinh doanh ở đơn vị trực thuộc	213			
4. Phải thu dài hạn nội bộ	214			
5. Phải thu về cho vay dài hạn	215			
6. Phải thu dài hạn khác	216	V.07	81 730 578	81 730 578

TÀI SẢN	Mã số	Thuyết minh	Số cuối quý	Số đầu năm
1	2	3	4	5
7. Dự phòng phải thu dài hạn khó đòi (*)	219			
<b>II. Tài sản cố định</b>	<b>220</b>		<b>452 215 988 607</b>	<b>465 254 948 456</b>
<b>1. Tài sản cố định hữu hình</b>	<b>221</b>	<b>V.08</b>	<b>452 215 988 607</b>	<b>465 254 948 456</b>
- Nguyên giá	222		562 316 426 789	562 316 426 789
- Giá trị hao mòn lũy kế (*)	223		( 110 100 438 182)	( 97 061 478 333)
<b>2. Tài sản cố định thuê tài chính</b>	<b>224</b>	<b>V.09</b>		
- Nguyên giá	225			
- Giá trị hao mòn lũy kế (*)	226			
<b>3. Tài sản cố định vô hình</b>	<b>227</b>	<b>V.10</b>		
- Nguyên giá	228			
- Giá trị hao mòn lũy kế (*)	229			
<b>III. Bất động sản đầu tư</b>	<b>230</b>	<b>V.12</b>		
- Nguyên giá	231			
- Giá trị hao mòn lũy kế (*)	232			
<b>IV. Tài sản dở dang dài hạn</b>	<b>240</b>			
1. Chi phí sản xuất kinh doanh dở dang dài hạn	241			
2. Chi phí xây dựng cơ bản dở dang	242			
<b>V. Đầu tư tài chính dài hạn</b>	<b>250</b>			
1. Đầu tư vào công ty con	251			
2. Đầu tư vào công ty liên kết, liên doanh	252			
3. Đầu tư góp vốn và đơn vị khác	253			
4. Dự phòng giảm giá đầu tư tài chính dài hạn(*)	254			
5. Đầu tư nắm giữ đến ngày đáo hạn	255			
<b>V. Tài sản dài hạn khác</b>	<b>260</b>		<b>4 315 488 473</b>	<b>331 315 966</b>
1. Chi phí trả trước dài hạn	261	V.14	4 315 488 473	331 315 966
2. Tài sản thuế thu nhập hoãn lại	262	V.20		
3. Thiết bị vật tư phụ tùng thay thế dài hạn	263			
4. Tài sản dài hạn khác	268			
<b>Tổng cộng tài sản (270 = 100 + 200)</b>	<b>270</b>		<b>470 391 375 575</b>	<b>478 228 857 490</b>
<b>Nguồn vốn</b>				
<b>A. Nợ phải trả (300= 310+330)</b>	<b>300</b>		<b>319 535 563 898</b>	<b>324 999 207 805</b>
<b>I. Nợ ngắn hạn</b>	<b>310</b>		<b>12 325 720 169</b>	<b>9 678 003 935</b>
1. Phải trả người bán ngắn hạn	311		9 620 796 297	7 442 395 841
2. Người mua trả tiền trước ngắn hạn	312			
3. Thuế và các khoản phải nộp Nhà nước	313	V.16	3 000 000	30 200 000
4. Phải trả người lao động	314		304 916 827	529 915 867
5. Chi phí phải trả ngắn hạn	315	V.17	469 774 997	1 144 762 371
6. Phải trả nội bộ ngắn hạn	316			
7. Phải trả theo tiến độ kế hoạch hợp đồng xây dựng	317			
8. Doanh thu chưa thực hiện ngắn hạn	318			
9. Phải trả ngắn hạn khác	319	V.18	535 954 353	526 948 450
10. Vay và nợ thuê tài chính ngắn hạn	320		1 294 496 289	
11. Dự phòng phải trả ngắn hạn	321	V.19		

TÀI SẢN	Mã số	Thuyết minh	Số cuối quý	Số đầu năm
1	2	3	4	5
12. Quỹ khen thưởng phúc lợi	322		96 781 406	3 781 406
13. Quỹ bình ổn giá	323			
14. Giao dịch mua bán lại trái phiếu chính phủ	324			
<b>II. Nợ dài hạn</b>	<b>330</b>		<b>307 209 843 729</b>	<b>315 321 203 870</b>
1. Phải trả người bán dài hạn	331			
2. Người mua trả tiền trước dài hạn	332			
3. Chi phí phải trả dài hạn	333			
4. Phải trả nội bộ về vốn kinh doanh	334			
5. Phải trả nội bộ dài hạn	335			
6. Doanh thu chưa thực hiện dài hạn	336	V.19a		
7. Phải trả dài hạn khác	337			
8. Vay và nợ thuê tài chính dài hạn	338	V.21	307 209 843 729	315 321 203 870
9. Trái phiếu chuyển đổi	339			
10. Cổ phiếu ưu đãi	340			
11. Thuế thu nhập hoãn lại phải trả	341			
12. Dự phòng phải trả dài hạn	342			
13. Quỹ phát triển khoa học và công nghệ	343			
<b>B. Vốn chủ sở hữu (400=410+430)</b>	<b>400</b>		<b>150 855 811 677</b>	<b>153 229 649 685</b>
<b>I. Vốn chủ sở hữu</b>	<b>410</b>		<b>150 855 811 677</b>	<b>153 229 649 685</b>
1. Vốn góp của chủ sở hữu	411	V.22	150 761 770 000	150 761 770 000
- Cổ phiếu phổ thông có quyền biểu quyết	411a		150 761 770 000	150 761 770 000
- Cổ phiếu ưu đãi	411b			
2. Thặng dư vốn cổ phần	412			
3. Quyền chọn chuyển đổi trái phiếu	413			
4. Vốn khác của chủ sở hữu	414			
5. Cổ phiếu quỹ (*)	415			
6. Chênh lệch đánh giá lại tài sản	416			
7. Chênh lệch tỷ giá hối đoái	417			
8. Quỹ đầu tư phát triển	418		905 029 707	905 029 707
9. Quỹ hỗ trợ sắp xếp doanh nghiệp	419			
10. Quỹ khác thuộc vốn chủ sở hữu	420			
<b>11. Lợi nhuận sau thuế chưa phân phối</b>	<b>421</b>		<b>- 810 988 030</b>	<b>1 562 849 978</b>
- LNST chưa phân phối lũy kế đến cuối kỳ trước	421a		670 453 978	1 562 849 978
- LNST chưa phân phối kỳ này	421b		-1 481 442 008	
12. Nguồn vốn đầu tư XDCB	422			
<b>II. Nguồn kinh phí, quỹ khác</b>	<b>430</b>			
1. Nguồn kinh phí	431			
2. Nguồn kinh phí đã hình thành TSCĐ	432			
<b>Tổng cộng nguồn vốn (440 = 300 + 400)</b>	<b>440</b>		<b>470 391 375 575</b>	<b>478 228 857 490</b>


Ngày in: 20/07/2017. Giờ in: 08:50:28

Ghi chú:

- (1) Những chỉ tiêu không có số liệu có thể không phải trình bày nhưng không được đánh lại số thứ tự chỉ tiêu và "Mã số"
- (2) Số liệu trong các chỉ tiêu có dấu (\*) được ghi bằng số âm dưới hình thức ghi trong ngoặc đơn (...)

Lập, Ngày 19 tháng 07 năm 2017

**NGƯỜI LẬP BIỂU**  
(Ký, họ tên)

  
Trần Thị Nga

**KẾ TOÁN TRƯỞNG**  
(Ký, họ tên)

  
Vũ Thị Mai

**GIÁM ĐỐC**

(Ký, họ tên, đóng dấu)



GIÁM ĐỐC CÔNG TY

Dặng Minh Thảo

101 2017 101



# BÁO CÁO KẾT QUẢ HOẠT ĐỘNG KINH DOANH GIỮA NIÊN ĐỘ

Quý 02 năm 2017

Đơn vị tính : Đồng

Chỉ tiêu	Mã số	Thuyết minh	Quý 02		Lũy kế từ đầu năm đến cuối quý này	
			Năm nay	Năm trước	Năm nay	Năm trước
1	2	3	4	5	6	7
1. Doanh thu bán hàng và cung cấp dịch vụ	01	VI.25	25 025 991 902	37 698 726 666	55 465 797 823	73 064 141 240
2. Các khoản giảm trừ doanh thu	02	VI.26				
3. Doanh thu thuần về bán hàng và cung cấp dịch vụ (10 = 01 - 02)	10		25 025 991 902	37 698 726 666	55 465 797 823	73 064 141 240
4. Giá vốn hàng bán	11	VI.28	22 372 038 568	21 953 550 505	48 138 637 171	46 413 082 077
5. Lợi nhuận gộp về bán hàng và cung cấp dịch vụ (20 = 10 - 11)	20		2 653 953 334	15 745 176 161	7 327 160 652	26 651 059 163
6. Doanh thu hoạt động tài chính	21	VI.29	224 864 880	2 580 749 199	337 572 631	2 676 162 576
7. Chi phí tài chính	22	VI.30	3 542 206 317	4 051 825 187	7 110 702 045	8 705 459 186
Trong đó: Chi phí lãi vay	23		3 497 934 703	4 013 538 446	7 041 558 615	8 037 498 306
8. Chi phí bán hàng	24					
9. Chi phí quản lý doanh nghiệp	25		981 310 177	1 223 972 062	2 146 735 992	2 362 025 490
10. Lợi nhuận thuần từ hoạt động kinh doanh (30 = 20 + (21-22) - (24+25))	30		( 1 644 698 280)	13 050 128 111	( 1 592 704 754)	18 259 737 063
11. Thu nhập khác	31		116 462 098		116 462 098	221 235 454
12. Chi phí khác	32					
13. Lợi nhuận khác (40 = 31 - 32)	40		116 462 098		116 462 098	221 235 454
14. Tổng lợi nhuận kế toán trước thuế (50 = 30 + 40)	50		( 1 528 236 182)	13 050 128 111	( 1 476 242 656)	18 480 972 517
15. Chi phí thuế TNDN hiện hành	51	VI.31			5 199 352	
16. Chi phí thuế TNDN hoãn lại	52	VI.32				
17. Lợi nhuận sau thuế thu nhập doanh nghiệp (60 = 50 - 51 - 52)	60		( 1 528 236 182)	13 050 128 111	( 1 481 442 008)	18 480 972 517
18. Lãi cơ bản trên cổ phiếu (*)	70					
19. Lãi suy giảm trên cổ phiếu (*)	71					


Ngày in: 19/07/2017. Giờ in: 10:01:16

NGƯỜI LẬP BIỂU  
(Ký, họ tên)

*Thị Nam*  
Thị Nam

KẾ TOÁN TRƯỞNG  
(Ký, họ tên)

*Thị Mai*  
Thị Mai



Lập, ngày 16 tháng 7 năm 2017

**BÁO CÁO LƯU CHUYỂN TIỀN TỆ**


6 tháng Năm 2017

Theo phương pháp gián tiếp


ĐVT: Đồng

Chỉ tiêu	Mã số	Lũy kế từ đầu năm đến cuối quý này năm nay	Lũy kế từ đầu năm đến cuối quý này năm trước
<b>I. Lưu chuyển tiền từ hoạt động kinh doanh</b>			
<b>1. Lợi nhuận trước thuế</b>	01	(1,476,242,656)	18,480,972,517
<b>2. Điều chỉnh cho các khoản</b>			
- Khấu hao TSCĐ	02	13,038,959,849	12,986,109,008
- Các khoản dự phòng	03		-
- Lãi, lỗ chênh lệch tỷ giá hối đoái do ĐG lại các khoản mục tiền tệ có gốc ngoại tệ	04	(122,300,892)	(2,382,216,066)
- Lãi, lỗ từ hoạt động đầu tư	05	-	-
- Chi phí lãi vay	06	7,041,558,615	8,037,498,306
- Các khoản điều chỉnh khác	07		
<b>3. Lợi nhuận từ hoạt động KD trước thay đổi vốn lưu động</b>	08	<b>18,481,974,916</b>	<b>37,122,363,765</b>
- Tăng giảm các khoản phải thu	09	(1,349,188,382)	7,312,675,367
- Tăng giảm hàng tồn kho	10	16,666,715	954,189,973
- Tăng giảm các khoản phải trả (Không kể lãi vay phải trả, thuế TNDN phải nộp)	11	1,296,615,089	(15,876,588,752)
- Tăng giảm chi phí trả trước	12	(4,548,597,920)	(3,512,609,662)
- Tăng, giảm chứng khoán kinh doanh	13		
- Tiền lãi vay đã trả	14	(7,077,953,759)	(7,948,498,306)
- Thuế thu nhập doanh nghiệp đã nộp	15	(5,199,352)	
- Tiền thu khác từ hoạt động kinh doanh	16	117,466,299	222,750,591
- Tiền chi khác cho hoạt động kinh doanh	17	(948,875,868)	(428,879,681)
<b>Lưu chuyển thuần từ hoạt động kinh doanh</b>	20	<b>5,982,907,738</b>	<b>17,845,403,295</b>
<b>II. Lưu chuyển tiền từ hoạt động đầu tư</b>			
1. Tiền chi để mua sắm, xây dựng TSCĐ và các TS DH khác	21	-	(17,619,267,154)
2. Tiền thu từ thanh lý, nhượng bán TSCĐ và các TS DH khác	22		
3. Tiền chi cho vay, mua các công cụ nợ của đơn vị khác	23		
4. Tiền thu hồi cho vay, bán lại các công cụ nợ của đơn vị khác	24		
5. Tiền chi đầu tư, góp vốn vào đơn vị khác	25		
6. Tiền thu hồi đầu tư, góp vốn vào đơn vị khác	26		
7. Tiền thu lãi cho vay, cổ tức và lợi nhuận được chia	27		
<b>Lưu chuyển tiền thuần từ hoạt động đầu tư</b>	30	<b>-</b>	<b>(17,619,267,154)</b>
<b>III. Lưu chuyển tiền thuần từ hoạt động tài chính</b>			
1. Tiền thu từ phát hành cổ phiếu, nhận vốn góp của chủ sở hữu	31		
2. Tiền trả lại vốn góp cho CSH, mua CP của DN đã phát hành	32		
3. Tiền thu từ đi vay	33	2,300,805,877	21,652,483,335
4. Tiền chi trả nợ gốc vay	34	(8,962,709,588)	(17,613,858,335)
5. Tiền chi trả nợ thuê tài chính	35		
6. Cổ tức, lợi nhuận đã trả cho chủ sở hữu	36	(810,000)	(675,000)
<b>Lưu chuyển tiền thuần từ hoạt động tài chính</b>	40	<b>(6,662,713,711)</b>	<b>4,037,950,000</b>
<b>Lưu chuyển tiền thuần trong kỳ (50=20+30+40)</b>	50	<b>(679,805,973)</b>	<b>4,264,086,141</b>
<b>Tiền và tương đương tiền đầu kỳ</b>	60	<b>3,362,994,069</b>	<b>1,205,554,315</b>
Ảnh hưởng của thay đổi tỷ giá hối đoái quy đổi ngoại tệ	61	164,320	(131,987)
<b>Tiền và tương đương tiền cuối kỳ (70=50+60+61)</b>	70	<b>2,683,352,416</b>	<b>5,469,508,469</b>

Lập biểu  
(Ký, họ tên)

  
Trần Thị Nga

Kế toán trưởng  
(Ký, họ tên)

  
Vũ Thị Mai

Lập ngày 19 tháng 07 năm 2017

Giám Đốc  
(Ký, họ tên, đóng dấu)

GIÁM ĐỐC CÔNG TY  
Dặng Minh Thảo

# CÔNG TY CỔ PHẦN VẬN TẢI HÓA DẦU VP

Địa chỉ: Phòng 7.03 tầng 7 tòa nhà CENTRAL TOWER số 43 Quang Trung – Hồng Bàng – Hải Phòng

## BẢN THUYẾT MINH BÁO CÁO TÀI CHÍNH

6 tháng Năm 2017

### I. ĐẶC ĐIỂM HOẠT ĐỘNG CỦA CÔNG TY

- Hình thức sở hữu vốn** : Công ty cổ phần
- Lĩnh vực kinh doanh** : Dịch vụ, thương mại,
- Ngành nghề kinh doanh** : Môi giới, mua và bán tàu biển, Bán buôn xăng dầu và các sản phẩm liên quan, vận tải hàng hóa ven biển và viễn dương, Dịch vụ đại lý tàu biển, Dịch vụ đại lý vận tải đường biển.

### II. KỲ KẾ TOÁN, ĐƠN VỊ TIỀN TỆ SỬ DỤNG TRONG KẾ TOÁN

- Kỳ kế toán năm**  
Năm tài chính của Công ty bắt đầu từ ngày 01 tháng 01 và kết thúc vào ngày 31 tháng 12 hàng năm.
- Đơn vị tiền tệ sử dụng trong kế toán**  
Đơn vị tiền tệ sử dụng trong kế toán là Đồng Việt Nam (VND).

### III. CHUẨN MỰC VÀ CHẾ ĐỘ KẾ TOÁN ÁP DỤNG

- Chế độ kế toán áp dụng**  
Công ty áp dụng Chế độ Kế toán Doanh nghiệp Việt Nam theo Thông tư số 200/2014/TT-BTC ngày 22/12/2014.
- Tuyên bố về việc tuân thủ chuẩn mực kế toán và chế độ kế toán**  
Giám đốc đảm bảo đã tuân thủ đầy đủ yêu cầu của các Chuẩn mực kế toán và Chế độ Kế toán Doanh nghiệp Việt Nam hiện hành trong việc lập Báo cáo tài chính.

### IV. CÁC CHÍNH SÁCH KẾ TOÁN ÁP DỤNG

#### 1. Nguyên tắc ghi nhận các khoản tiền và các khoản tương đương tiền

Tiền mặt và các khoản tương đương tiền mặt bao gồm tiền mặt tại quỹ, các khoản tiền gửi không kỳ hạn, các khoản đầu tư ngắn hạn có thời hạn thu hồi không quá 3 tháng kể từ ngày đầu tư có khả năng chuyển đổi dễ dàng thành một lượng tiền xác định và không có rủi ro trong việc chuyển đổi thành tiền tại thời điểm báo cáo.

#### 2. Nguyên tắc ghi nhận hàng tồn kho

Hàng tồn kho được xác định trên cơ sở giá gốc. Giá gốc hàng tồn kho bao gồm chi phí mua, chi phí chế biến và các chi phí liên quan trực tiếp khác phát sinh để có được hàng tồn kho ở địa điểm và trạng thái hiện tại.

Giá gốc hàng tồn kho được tính theo phương pháp bình quân gia quyền và được hạch toán theo phương pháp kê khai thường xuyên.

Dự phòng giảm giá hàng tồn kho được ghi nhận khi giá gốc lớn hơn giá trị thuần có thể thực hiện được. Giá trị thuần có thể thực hiện được là giá bán ước tính của hàng tồn kho trừ chi phí ước tính để hoàn thành sản phẩm và chi phí ước tính cần thiết cho việc tiêu thụ chúng.

#### 3. Nguyên tắc ghi nhận và khấu hao Tài sản cố định hữu hình

Tài sản cố định được thể hiện theo nguyên giá trừ hao mòn lũy kế. Nguyên giá tài sản cố định bao gồm toàn bộ các chi phí mà Công ty phải bỏ ra để có được tài sản cố định tính đến thời điểm đưa tài sản đó vào trạng thái sẵn sàng sử dụng. Các chi phí phát sinh sau ghi nhận ban đầu chỉ được ghi tăng nguyên



## CÔNG TY CỔ PHẦN VẬN TẢI HÓA DẦU VP

Địa chỉ: Phòng 7.03 tầng 7 tòa nhà CENTRAL TOWER số 43 Quang Trung – Hồng Bàng – Hải Phòng

---

giá tài sản cố định nếu các chi phí này chắc chắn làm tăng lợi ích kinh tế trong tương lai do sử dụng tài sản đó. Các chi phí không thỏa mãn điều kiện trên được ghi nhận là chi phí trong kỳ.

Khi tài sản cố định được bán hay thanh lý, nguyên giá và khấu hao lũy kế được xóa sổ và bất kỳ khoản lãi lỗ nào phát sinh do việc thanh lý đều được tính vào thu nhập hay chi phí trong kỳ.

Tài sản cố định được khấu hao theo phương pháp đường thẳng dựa trên thời gian hữu dụng ước tính. Số năm khấu hao của các loại tài sản cố định như sau:

<u>Loại tài sản cố định</u>	<u>Số năm</u>
Nhà cửa, vật kiến trúc	07 – 25
Máy móc và thiết bị	02 – 07
Phương tiện vận tải, truyền dẫn	06 – 22
Thiết bị, dụng cụ quản lý	04 -05

Thời gian trích khấu hao 02 tàu chở nhựa đường, Công ty trích khấu hao theo công văn số 9426/BTC-TCDN ngày 13/07/15.

#### 4. Nguồn vốn kinh doanh - quỹ

Vốn đầu tư của chủ sở hữu được ghi nhận theo số thực tế đã đầu tư của các cổ đông.

#### 5. Lợi nhuận sau thuế

Lợi nhuận sau thuế TNDN 6 tháng năm 2017: -1.481.442.008 đ

Lợi nhuận sau thuế TNDN 6 tháng năm 2016: 18.480.972.517 đ

Lợi nhuận sau thuế TNDN 6 tháng năm 2017 giảm 19.962.414.525 đ so với cùng kỳ năm trước là do ảnh hưởng của chỉ tiêu doanh thu bán hàng và cung cấp dịch vụ. Cụ thể, doanh thu bán hàng và cung cấp dịch vụ 6 tháng năm 2017 giảm đáng kể là 17.598.343.417 đ so với doanh thu bán hàng và cung cấp dịch vụ 6 tháng năm 2016. Đồng thời, giá vốn hàng bán 6 tháng năm 2017 tăng 1.725.555.094 đ so với cùng kỳ năm trước. Tuy nhiên, 6 tháng năm 2017 cũng có một số chỉ tiêu thay đổi theo hướng tích cực như: chi phí lãi vay giảm một lượng lớn, chi phí quản lý doanh nghiệp cũng giảm so với cùng kỳ năm trước.

Trên đây là lý do chênh lệch trên 10% LNST 6 tháng năm 2017 so với 6 tháng năm 2016 của Công ty cổ phần vận tải hóa dầu VP.

#### V. Thuế thu nhập doanh nghiệp

Việc xác định thuế thu nhập doanh nghiệp của Công ty căn cứ vào các quy định hiện hành về thuế. Tuy nhiên, những quy định này thay đổi theo từng thời kỳ và việc xác định sau cùng về thuế thu nhập doanh nghiệp tùy thuộc vào kết quả kiểm tra của cơ quan thuế có thẩm quyền.

---

V. Thông tin bổ sung cho các khoản mục trình bày trong Bảng cân đối kế toán

Chỉ tiêu	Mã chỉ tiêu	Số cuối kỳ	Đầu năm
<b>1. Tiền</b>			
- Tiền mặt	111	20,362,253	141,491,374
- Tiền gửi Ngân hàng không kỳ hạn	112	2,662,990,163	3,221,502,695
- Tiền đang chuyển	113		
<b>Cộng</b>	<b>11</b>	<b>2,683,352,416</b>	<b>3,362,994,069</b>
<b>2. Các khoản đầu tư tài chính (Chi tiết tại Phụ biểu kèm theo)</b>	12		
<b>3. Phải thu của khách hàng</b>	13		
a) Phải thu của khách hàng ngắn hạn	131		
- Chi tiết các khoản phải thu của khách hàng chiếm từ 10% trở lên trên tổng phải thu của khách hàng	1311	0	0
- Các khoản phải thu của khách hàng khác	1312	0	0
b) Phải thu của khách hàng dài hạn	132		
- Chi tiết các khoản phải thu của khách hàng chiếm từ 10% trở lên trên tổng phải thu của khách hàng	1321	0	0
- Các khoản phải thu của khách hàng khác	1322	0	0
c) Phải thu của khách hàng là các bên liên quan	133		
<b>4. Phải thu khác</b>		<b>355,830,697</b>	<b>454,887,332</b>
a) Ngắn hạn	141	274,100,119	373,156,754
- Phải thu về cổ phần hóa	1411		
- Phải thu về cổ tức và lợi nhuận được chia	1412		
- Phải thu người lao động	1413		
- Ký cược, ký quỹ	1414		
- Cho mượn	1415		
- Các khoản chi hộ	1416		
- Phải thu khác	1417	274,100,119	373,156,754
b) Dài hạn	142	81,730,578	81,730,578
- Phải thu về cổ phần hóa	1421		
- Phải thu về cổ tức và lợi nhuận được chia	1422		
- Phải thu người lao động	1423		
- Ký cược, ký quỹ	1424	81,730,578	81,730,578
- Cho mượn	1425		
- Các khoản chi hộ	1426		
- Phải thu khác	1427		
<b>5. Tài sản thiếu chờ xử lý</b>			
a) Tiền	151		
b) Hàng tồn kho	152		
c) TSCĐ	153		
d) Tài sản khác	154		
<b>6. Nợ xấu</b>			
- Tổng giá trị các khoản phải thu, cho vay quá hạn thanh toán hoặc chưa quá hạn nhưng khó có khả năng thu hồi	161		
(trong đó chi tiết thời gian quá hạn và giá trị các khoản nợ phải thu, cho vay quá hạn theo từng đối tượng nếu chiếm trên 10% tổng số nợ quá hạn)	1611		

- Thông tin về các khoản tiền phạt, phải thu về lãi trả chậm phát sinh từ các khoản nợ quá hạn nhưng không được ghi nhận doanh thu	162		
- Khả năng thu hồi nợ phải thu quá hạn.	163		
<b>7. Hàng tồn kho</b>			
- Hàng đang đi trên đường	171		
- Nguyên liệu, vật liệu	172	6,719,697,202	6,684,181,716
- Công cụ, dụng cụ	173	53,310,000	41,940,000
- Chi phí sản xuất kinh doanh dở dang	174	0	63,552,201
- Thành phẩm	175		
- Hàng hóa	176		
- Hàng gửi bán	177		
- Hàng hóa kho bảo thuế	178		
<b>Cộng</b>	<b>17</b>	<b>6,773,007,202</b>	<b>6,789,673,917</b>
<b>8. Tài sản dở dang dài hạn</b>			
a) Chi phí sản xuất, kinh doanh dở dang dài hạn (Chi tiết cho từng loại, nêu lí do vì sao không hoàn thành trong một chu kỳ SXKD)	1811	0	0
<b>Cộng</b>	<b>181</b>	<b>0</b>	<b>0</b>
b) Xây dựng cơ bản dở dang (Chi tiết cho các công trình chiếm từ 10% trên tổng giá trị XD CB)	182a		
- Mua sắm	1821		
- XD CB	1822		
- Sửa chữa	1823		
<b>Cộng</b>	<b>182</b>	<b>0</b>	<b>0</b>
<b>9. Tăng giảm tài sản cố định hữu hình (Chi tiết tại phụ biểu kèm theo)</b>			
<b>10. Tăng giảm tài sản cố định vô hình (Chi tiết tại phụ biểu kèm theo)</b>			
<b>11. Tăng giảm tài sản cố định thuê tài chính (Chi tiết tại phụ biểu kèm theo)</b>			
<b>12. Tăng giảm bất động sản đầu tư (Chi tiết tại phụ biểu kèm theo)</b>			
<b>13. Chi phí trả trước</b>		<b>5,044,859,382</b>	<b>496,261,462</b>
a) Ngắn hạn	231	729,370,909	164,945,496
- Chi phí trả trước về thuê hoạt động TSCĐ;	2311		
- Công cụ, dụng cụ xuất dùng;	2312		2,359,090
- Chi phí đi vay;	2313		
- Các khoản khác	2314	729,370,909	162,586,406
b) Dài hạn	232	4,315,488,473	331,315,966
- Chi phí thành lập doanh nghiệp	2321		
- Chi phí mua bảo hiểm;	2322		
- Các khoản khác	2323	4,315,488,473	331,315,966
c) Lợi thế thương mại	233	0	0
- Giá trị LTTM phát sinh từ mua Cty con trong kỳ gồm cả giá phí khoản đư và GTHL TS thuần của Cty con tại thời điểm mua	2331		
- Cty con có tổn thất LTTM trong kỳ cao hơn mức phân bổ định kỳ	2332		
<b>14. Tài sản khác</b>	<b>24</b>	<b>0</b>	<b>0</b>
a) Ngắn hạn	241	0	0
b) Dài hạn	242		
<b>15. Vay và nợ thuê tài chính (Chi tiết tại Phụ biểu kèm theo)</b>	<b>25</b>		

<b>16. Phải trả người bán</b>	26	<b>9,620,796,297</b>	<b>7,442,395,841</b>
a) Các khoản phải trả người bán ngắn hạn	261	1,909,409,576	2,162,096,484
- Chi tiết cho từng đối tượng chiếm từ 10% trở lên trên tổng số phải trả	2611	0	1,278,959,759
Cockett Marine Oil (ASIA)	261117	-	1,278,959,759
- Phải trả cho các đối tượng khác	2612	1,909,409,576	883,136,725
b) Các khoản phải trả người bán dài hạn	262		
- Chi tiết cho từng đối tượng chiếm từ 10% trở lên trên tổng số phải trả	2621	0	0
- Phải trả cho các đối tượng khác	2622	0	0
c) Số nợ quá hạn chưa thanh toán	263	0	0
- Chi tiết từng đối tượng chiếm 10% trở lên trên tổng số quá hạn;	2631	0	0
- Các đối tượng khác	2632		
d) Phải trả người bán là các bên liên quan (chi tiết cho từng đối tượng)	264	7,711,386,721	5,280,299,357
CTCP vận tải xăng dầu Vipco	2641	1,296,000,000	648,000,000
Công ty TNHH MTV Vipco Hạ Long	2642	3,966,236,192	3,154,738,217
CN Cty TNHH VIPCO Hạ Long tại HP		270,146,119	
Công ty TNHH BĐS VIPCO	2644	96,563,280	96,563,280
Công ty TNHH Thuyền viên VIPCO	2645	902,808,016	902,808,016
Công ty TNHH MTV Sơn Petrolimex		543,038,650	0
TCT Hóa dầu Petrolimex - CTCP	2647	636,594,464	478,189,844
<b>17. Thuế và các khoản phải nộp nhà nước (Chi tiết tại Phụ biểu kèm theo)</b>	27		
<b>18. Chi phí phải trả</b>	28	<b>469,774,997</b>	<b>1,144,762,371</b>
a) Ngắn hạn	281	469,774,997	1,144,762,371
- Trích trước chi phí tiền lương trong thời gian nghỉ phép;	2811		
- Chi phí trong thời gian ngừng kinh doanh;	2812		
- Chi phí trích trước tạm tính giá vốn hàng hóa, thành phẩm BĐS đã bán;	2813		
- Các khoản trích trước khác;	2814	469,774,997	1,144,762,371
b) Dài hạn	282	0	0
- Lãi vay	2821		
- Các khoản khác	2822		
<b>19. Phải trả khác</b>	29	<b>535,954,353</b>	<b>526,948,450</b>
a) Ngắn hạn	291	535,954,353	526,948,450
- Tài sản thừa chờ giải quyết;	2911		
- Kinh phí công đoàn;	2912	13,943,025	28,127,122
- Bảo hiểm xã hội;	2913		
- Bảo hiểm y tế;	2914		
- Bảo hiểm thất nghiệp;	2915		
- Phải trả về cổ phần hóa;	2916		
- Nhận ký quỹ, ký cược ngắn hạn;	2917		
- Cổ tức, lợi nhuận phải trả;	2918		
- Các khoản phải trả, phải nộp khác.	2919	522,011,328	498,821,328
b) Dài hạn	292	0	0
- Nhận ký quỹ ký cược dài hạn	2921		
- Các khoản phải trả, phải nộp khác	2922		
c) Số nợ quá hạn chưa thanh toán (chi tiết từng khoản mục, lý do chưa thanh toán nợ quá hạn)	293		



<b>20. Doanh thu chưa thực hiện</b>	30		
a) Ngắn hạn	301	0	0
- Doanh thu nhận trước;	3011		
- Doanh thu từ chương trình khách hàng truyền thống;	3012		
- Các khoản doanh thu chưa thực hiện khác;	3013		
b) Dài hạn	302	0	0
- Doanh thu nhận trước;	3021		
- Doanh thu từ chương trình khách hàng truyền thống;	3022		
- Các khoản doanh thu chưa thực hiện khác;	3023		
c) Khả năng không thực hiện được HĐồng với KH (chi tiết từng khoản mục, lý do không có khả năng thực hiện)	303		
<b>21. Trái phiếu phát hành (Chi tiết tại Phụ biểu kèm theo)</b>	31		
<b>22. Cổ phiếu ưu đãi phân loại là nợ phải trả</b>	32		
- Mệnh giá	321		
- Đối tượng được phát hành (ban lãnh đạo, cán bộ, nhân viên, Đối tượng khác)	322		
- Điều khoản mua lại (thời gian, giá mua lại, các điều khoản cơ bản khác trong hợp đồng phát hành)	323		
- Giá trị đã mua lại trong kì	324		
- Các thuyết minh khác	325		
<b>23. Dự phòng phải trả</b>	33		
a) Ngắn hạn	331	0	0
- Dự phòng bảo hành sản phẩm hàng hóa	3311		
- Dự phòng bảo hành công trình xây dựng	3312		
- Dự phòng tái cơ cấu	3313		
- Dự phòng phải trả khác (Chi phí sửa chữa TSCĐ định kỳ, chi phí hoàn nguyên môi trường...)	3314		
b) Dài hạn	332	0	0
- Dự phòng bảo hành sản phẩm hàng hóa;	3321		
- Dự phòng bảo hành công trình xây dựng;	3322		
- Dự phòng tái cơ cấu;	3323		
- Dự phòng phải trả khác (Chi phí sửa chữa TSCĐ định kỳ, chi phí hoàn nguyên môi trường...);	3324		
<b>24. Tài sản thuế thu nhập hoãn lại và Thuế thu nhập hoãn lại phải trả</b>			
a- Tài sản thuế thu nhập hoãn lại	341	0	0
- Thuế suất thuế TNDN sử dụng để xác định giá trị tài sản thuế thu nhập hoãn lại	3411		
- Tài sản thuế thu nhập hoãn lại liên quan đến khoản chênh lệch tạm thời được khấu trừ	3412		
- Tài sản thuế thu nhập hoãn lại liên quan đến khoản lỗ tính thuế chưa sử dụng	3413		
- Tài sản thuế thu nhập hoãn lại liên quan đến khoản ưu đãi tính thuế chưa sử dụng	3414		
- Số bù trừ với thuế thu nhập hoãn lại phải trả	3415		
b- Thuế thu nhập hoãn lại phải trả	342	0	0
- Thuế suất thuế TNDN sử dụng để xác định giá trị thuế thu nhập hoãn lại phải trả	3421		
- Thuế thu nhập hoãn lại phải trả phát sinh từ các khoản chênh lệch tạm thời chịu thuế	3422		
- Số bù trừ với tài sản thu nhập hoãn lại phải trả	3423		
<b>25. Vốn chủ sở hữu (Chi tiết tại Phụ biểu kèm theo)</b>	35		



<b>26. Chênh lệch đánh giá lại tài sản</b>	36		
Lý do thay đổi giữa số đầu năm và cuối năm (đánh giá lại trong trường hợp nào, tài sản nào được đánh giá lại, theo QĐ nào?)	361		
<b>27. Chênh lệch tỷ giá</b>	37	0	0
- Chênh lệch tỷ giá do chuyển đổi BCTC lập bằng ngoại tệ sang VND	371		
- Chênh lệch tỷ giá phát sinh vì các nguyên nhân khác (nêu rõ nguyên nhân)	372		
<b>28. Nguồn kinh phí</b>	38		
- Nguồn kinh phí được cấp trong năm	381		
- Chi sự nghiệp	382		
- Nguồn kinh phí còn lại cuối năm	383		
<b>29. Các khoản mục ngoài Bảng cân đối kế toán</b>	39		
a) Tài sản thuê ngoài: Tổng tiền thuê tối thiểu trong tương lai của hợp đồng thuê hoạt động TS không hủy ngang theo thời hạn	391	0	0
- Từ 1 năm trở xuống	3911		
- Trên 1 năm đến 5 năm	3912		
- Trên 5 năm	3913		
b) Tài sản nhận giữ hộ:	392	0	0
- Vật tư hàng hóa nhận giữ hộ, nhận gia công, ủy thác	3921		
- Hàng hóa nhận bán hộ, nhận ký gửi, nhận cầm cố, thế chấp	3922		
c) Ngoại tệ các loại	393	73,883	138,792
d) Vàng tiền tệ	394		
e) Nợ khó đòi đã xử lý	395		

**Phụ biểu – Tăng giảm TSCĐ hữu hình**

Chi tiêu	Mã chi tiêu	Nhà cửa, vật kiến trúc	Máy móc thiết bị	Phương tiện vận tải truyền dẫn	Thiết bị, dụng cụ quản lý	TSCĐ khác	Tổng cộng
9. Tăng, giảm TSCĐ hữu hình							
Nguyên giá							
Số dư đầu năm	10		894,265,853	561,422,160,936			562,316,426,789
- Mua sắm mới	101						0
- Đầu tư XDCB hoàn thành	102						0
- Tăng khác	103						0
- Chuyển sang BĐS đầu tư	104						0
- Thanh lý, nhượng bán	105						0
- Giảm khác	106						0
Số dư cuối năm	20	0	894,265,853	561,422,160,936	0	0	562,316,426,789
Giá trị hao mòn lũy kế							
Số dư đầu năm	30		383,344,810	96,678,133,523			97,061,478,333
- Khấu hao trong năm	301		142,973,678	12,895,986,171			13,038,959,849
- Tăng khác	302						0
- Chuyển sang BĐS đầu tư	303						0
- Thanh lý, nhượng bán	304						0
- Giảm khác	305						0
Số dư cuối năm	40	0	526,318,488	109,574,119,694	0	0	110,100,438,182
Giá trị còn lại							
-Tại ngày đầu năm	50	0	510,921,043	464,744,027,413	0	0	465,254,948,456
- Tại ngày cuối năm	60	0	367,947,365	451,848,041,242	0	0	452,215,988,607

Phụ biểu – Vay và nợ thuê tài chính

Chỉ tiêu	Mã chỉ tiêu	Số cuối kỳ	Trong kỳ		Đầu năm
		Giá trị	Tăng	Giảm	Giá trị
15. Vay và nợ thuê tài chính		308,504,340,018	2,300,805,877	9,117,669,729	315,321,203,870
a) Vay ngắn hạn	11	1,294,496,289	2,300,805,877	1,006,309,588	0
b) Vay dài hạn (Chi tiết theo kỳ hạn)	12	307,209,843,729	0	8,111,360,141	315,321,203,870
Trên 1 năm đến 5 năm	121	0	0	0	0
Trên 5 năm	122	307,209,843,729		8,111,360,141	315,321,203,870

11/21  
X  
X  
11  
11/21



**Phụ biểu - Thuế và các khoản phải nộp Nhà nước**

Đơn vị tính: VND

Tên chi tiêu	Mã chi tiêu	Đầu năm	Số phải nộp trong kỳ	Số đã thực nộp trong kỳ	Số cuối kỳ
<b>a) Phải nộp (chi tiết theo từng loại thuế)</b>					
- Thuế Giá trị gia tăng đầu ra	1011	0	11,646,210	11,646,210	0
- Thuế Giá trị gia tăng hàng nhập khẩu	1012				0
- Thuế tiêu thụ đặc biệt	1013				0
- Thuế xuất, nhập khẩu	1014	0	1,451,757	1,451,757	0
- Thuế thu nhập doanh nghiệp	1015		5,199,352	5,199,352	0
- Thuế thu nhập cá nhân	1016	30,200,000	85,276,549	112,476,549	3,000,000
- Thuế tài nguyên	1017				0
- Thuế nhà đất, tiền thuê đất	1018				0
- Thuế bảo vệ môi trường	1019				0
- Các loại thuế khác	1020		3,000,000	3,000,000	0
- Phí, lệ phí và các khoản phải nộp khác	1021				0
<b>Cộng</b>	<b>10</b>	<b>30,200,000</b>	<b>106,573,868</b>	<b>133,773,868</b>	<b>3,000,000</b>

Phụ biểu - Vốn chủ sở hữu

		Các khoản mục thuộc vốn chủ sở hữu									
Tên chi tiêu	Mã chi tiêu	Vốn góp của chủ sở hữu	Thặng dư vốn cổ phần	Quyền chọn chuyển đổi trái phiếu	Vốn khác của chủ sở hữu	Chênh lệch đánh giá lại tài sản	Chênh lệch tỷ giá	LNST thuế chưa phân phối và các quỹ	Các khoản mục khác	Cộng	
A		1	2	3	4	5	6	7	8	9	
a) Bảng đối chiếu biến động của vốn chủ sở hữu											
25. Vốn chủ sở hữu											
Số dư đầu năm trước	10	150,761,770,000						(17,856,177,460)		132,905,592,540	
- Tăng vốn trong năm trước	101									0	
- Lãi trong năm trước	102							20,946,420,345		20,946,420,345	
- Tăng khác	103									0	
- Giảm vốn trong năm trước	104									0	
- Lỗ trong năm trước	105									0	
- Giảm khác	106							(622,363,200)		(622,363,200)	
<b>Số dư đầu năm nay</b>	20	<b>150,761,770,000</b>	<b>0</b>	<b>0</b>	<b>0</b>	<b>0</b>	<b>0</b>	<b>2,467,879,685</b>	<b>0</b>	<b>153,229,649,685</b>	
- Tăng vốn trong năm nay	201									0	
- Lãi trong năm nay	202							0		0	
- Tăng khác	203									0	
- Giảm vốn trong năm nay	204									0	
- Lỗ trong năm nay	205							1,481,442,008		1,481,442,008	
- Giảm khác	206							892,396,000		892,396,000	
<b>Số dư cuối năm nay</b>	30	<b>150,761,770,000</b>	<b>0</b>	<b>0</b>	<b>0</b>	<b>0</b>	<b>0</b>	<b>94,041,677</b>	<b>0</b>	<b>150,855,811,677</b>	

**VI. Thông tin bổ sung cho các khoản mục trình bày trong Báo cáo kết quả kinh doanh**

Đơn vị tính : VND

Tên chỉ tiêu	Mã chỉ tiêu	Lũy kế đến cuối quý năm nay	Lũy kế đến cuối quý năm trước
<b>1. Tổng doanh thu bán hàng và cung cấp dịch vụ</b>		<b>55,465,797,823</b>	<b>73,064,141,240</b>
a) Doanh thu	10a	55,465,797,823	73,064,141,240
- Doanh thu bán hàng	10a1	0	1,054,518,125
- Doanh thu cung cấp dịch vụ	10a2	55,465,797,823	72,009,623,115
- Doanh thu hợp đồng xây dựng	10a3		
+ Doanh thu hợp đồng xây dựng được ghi nhận trong kỳ			
+ Tổng doanh thu lũy kế của hợp đồng xây dựng được ghi nhận đến thời điểm lập BCTC			
b) Doanh thu đối với các bên liên quan (chi tiết từng đối tượng)	10b		
c) Trường hợp ghi nhận doanh thu cho thuê tài sản là tổng số tiền nhận trước	10c		
<b>2. Các khoản giảm trừ doanh thu</b>	<b>20</b>		
- Chiết khấu thương mại	21		
- Giảm giá hàng bán	22		
- Hàng bán bị trả lại	23		
<b>3. Giá vốn hàng bán</b>			
- Giá vốn của hàng hóa đã bán	30	0	609,972,458
- Giá vốn của thành phẩm đã bán	31		
Trong đó giá vốn trích trước của hàng hóa, thành phẩm, bất động sản đã bán bao gồm:			
+ Hạng mục chi phí trích trước			
+ Giá trị trích trước vào chi phí của từng hạng mục			
+ Thời gian chi phí dự kiến phát sinh			
- Giá vốn của dịch vụ đã cung cấp	32	48,138,637,171	45,803,109,619
- Giá trị còn lại, chi phí nhượng bán, thanh Lý của BĐS đầu tư đã bán	33		
- Chi phí kinh doanh Bất động sản đầu tư	34		
- Giá trị hàng tồn kho mất mát trong kỳ	35		
- Giá trị từng loại hàng tồn kho hao hụt ngoài định mức trong kỳ	36		
- Các khoản chi phí vượt mức bình thường khác được tính trực tiếp vào giá vốn	37		
- Dự phòng giảm giá hàng tồn kho	38		
- Các khoản ghi giảm giá vốn hàng bán	39		
<b>Cộng</b>		<b>48,138,637,171</b>	<b>46,413,082,077</b>
<b>4. Doanh thu hoạt động tài chính</b>			
- Lãi tiền gửi, tiền cho vay	41	1,004,201	1,515,137
- Lãi bán các khoản đầu tư	42		
- Cổ tức, lợi nhuận được chia	43		
- Lãi chênh lệch tỷ giá	44	286,692,325	2,674,338,465
- Lãi bán hàng trả chậm, chiết khấu thanh toán	45		
- Doanh thu hoạt động tài chính khác	46	49,876,105	308,974

<b>Cộng</b>	<b>40</b>	<b>337,572,631</b>	<b>2,676,162,576</b>
<b>5. Chi phí tài chính</b>			
- Lãi tiền vay	51	7,041,558,615	8,037,498,306
- Chiết khấu thanh toán, lãi bán hàng trả chậm	52		
- Lỗ do thanh lý các khoản đầu tư tài chính	53		
- Lỗ chênh lệch tỷ giá	54	69,143,430	667,960,880
- Dự phòng giảm giá chứng khoán KD và tổn thất đầu tư	55		
- Chi phí tài chính khác	56		
- Các khoản ghi giảm chi phí tài chính	57		
<b>Cộng</b>	<b>50</b>	<b>7,110,702,045</b>	<b>8,705,459,186</b>
<b>6. Thu nhập khác</b>			
- Thanh lý, nhượng bán TSCĐ	61		
- Lãi do đánh giá lại tài sản	62		
- Tiền phạt thu được	63		
- Thuế được giảm	64		
- Các khoản khác	65	116,462,098	221,235,454
<b>Cộng</b>	<b>60</b>	<b>116,462,098</b>	<b>221,235,454</b>
<b>7. Chi phí khác</b>			
- Giá trị còn lại TSCĐ và chi phí thanh lý, nhượng bán TSCĐ	71		
- Lỗ do đánh giá lại tài sản	72		
- Các khoản bị phạt	73		
- Các khoản khác	74		
<b>Cộng</b>	<b>70</b>	<b>0</b>	<b>0</b>
<b>8. Chi phí bán hàng và quản lý doanh nghiệp</b>	<b>80</b>	<b>2,146,735,992</b>	<b>2,362,025,490</b>
a) Các khoản chi phí quản lý doanh nghiệp phát sinh trong kỳ	80a	2,146,735,992	2,362,025,490
- Chi tiết các khoản chiếm từ 10% trở lên trên tổng chi phí quản lý doanh nghiệp	80a1		
Chi phí nhân viên quản lý	80a2	1,129,482,585	1,282,991,465
Chi phí DV mua ngoài	80a3	502,348,742	
- Các khoản chi phí QLDN khác	80a20	514,904,665	1,079,034,025
b) Các khoản chi phí bán hàng phát sinh trong kỳ	80b	0	0
- Chi tiết các khoản chiếm từ 10% trở lên trên tổng chi phí bán hàng	80b1		
- Các khoản chi phí bán hàng khác	80b2		
c) Các khoản ghi giảm chi phí bán hàng và chi phí quản lý doanh nghiệp	80c	0	0
- Hoàn nhập dự phòng bảo hành sản phẩm, hàng hóa	80c1		
- Hoàn nhập dự phòng tái cơ cấu, dự phòng khác	80c2		
- Các khoản ghi giảm khác	80c3		
<b>9. Chi phí sản xuất kinh doanh theo yếu tố</b>			
- Chi phí nguyên liệu, vật liệu	91	17,228,499,140	11,763,029,818
- Chi phí nhân công	92	7,137,963,036	6,713,078,681
- Chi phí khấu hao tài sản cố định	93	13,038,959,849	12,986,109,008

- Chi phí dịch vụ mua ngoài	94	9,901,502,091	11,258,200,384
- Chi phí khác bằng tiền	95	2,978,449,047	5,444,717,218
<b>Cộng</b>	<b>90</b>	<b>50,285,373,163</b>	<b>48,165,135,109</b>
<b>10. Chi phí thuế thu nhập doanh nghiệp hiện hành</b>			
- Chi phí thuế thu nhập doanh nghiệp tính trên thu nhập chịu thuế năm hiện hành	101	5,199,352	0
- Điều chỉnh chi phí thuế TNDN của các năm trước vào chi phí thuế thu nhập hiện hành năm nay	102		
- Tổng chi phí thuế thu nhập doanh nghiệp hiện hành	10	5,199,352	0
<b>11. Chi phí thuế thu nhập doanh nghiệp hoãn lại</b>			
- Chi phí thuế thu nhập doanh nghiệp hoãn lại phát sinh từ các khoản chênh lệch tạm thời phải chịu thuế;	111		
- Chi phí thuế thu nhập doanh nghiệp hoãn lại phát sinh từ việc hoàn nhập tài sản thuế thu nhập hoãn lại;	112		
- Thu nhập thuế thu nhập doanh nghiệp hoãn lại phát sinh từ các khoản chênh lệch tạm thời được khấu trừ;	113		
- Thu nhập thuế thu nhập doanh nghiệp hoãn lại phát sinh từ các khoản lỗ tính thuế và ưu đãi thuế chưa sử dụng;	114		
- Thu nhập thuế thu nhập doanh nghiệp hoãn lại phát sinh từ việc hoàn nhập thuế thu nhập hoãn lại phải trả;	115		
- Tổng chi phí thuế thu nhập doanh nghiệp hoãn lại.	11	0	0

4.C  
1. AU  
VI PA

**CÔNG TY CỔ PHẦN VẬN TẢI HÓA DẦU VP**

Địa chỉ: Phòng 7.03 tầng 7 tòa nhà CENTRAL TOWER số 43 Quang Trung – Hồng Bàng – Hải Phòng

**VI. Một số chỉ tiêu đánh giá khái quát thực trạng tài chính và kết quả hoạt động kinh doanh**

<u>Chỉ tiêu</u>	<u>Đơn vị tính</u>	<u>Năm nay</u>	<u>Năm trước</u>
<b>Cơ cấu tài sản và cơ cấu nguồn vốn</b>			
<b>Cơ cấu tài sản</b>			
Tài sản ngắn hạn/Tổng số tài sản	%	2.93	2.63
Tài sản dài hạn/Tổng số tài sản	%	97.07	97.37
<b>Cơ cấu nguồn vốn</b>			
Nợ phải trả/Tổng nguồn vốn	%	67.93	67.96
Nguồn vốn chủ sở hữu/Tổng nguồn vốn	%	32.07	32.04
<b>Tỷ suất sinh lời</b>			
<b>Tỷ suất lợi nhuận trên doanh thu</b>			
Tỷ suất lợi nhuận trước thuế trên doanh thu thuần	%		25.29
Tỷ suất lợi nhuận sau thuế trên doanh thu thuần	%		25.29
<b>Tỷ suất lợi nhuận trên tổng tài sản</b>			
Tỷ suất lợi nhuận trước thuế trên tổng tài sản	%		3.86
Tỷ suất lợi nhuận sau thuế trên tổng tài sản	%		3.86
<b>Tỷ suất lợi nhuận sau thuế trên vốn chủ sở hữu</b>	%		<b>12.06</b>

Lập ngày 19 tháng 07 năm 2017

Người lập biểu

Kế toán trưởng

Giám đốc

  
Trần Thị Nga  
Vu Thị MaiGIÁM ĐỐC CÔNG TY  
*Dặng Minh Thảo*