



**CÔNG TY CỔ PHẦN CÔNG TRÌNH  
GIAO THÔNG VẬN TẢI QUẢNG NAM**

**Báo cáo tài chính hợp nhất**

Cho kỳ kế toán Quý 2 năm 2017



**MỤC LỤC**

**Trang**

•	Bảng cân đối kế toán hợp nhất	1
•	Báo cáo kết quả kinh doanh hợp nhất	3
•	Báo cáo lưu chuyển tiền tệ hợp nhất	4
•	Thuyết minh Báo cáo tài chính hợp nhất	5 - 23



**BẢNG CÂN ĐỐI KẾ TOÁN HỢP NHẤT**  
Tại ngày 30 tháng 6 năm 2017

Mẫu số B 01-DN/HN  
(Ban hành theo Thông tư số 202/2014/TT-BTC  
ngày 22/12/2014 của Bộ tài chính)


TÀI SẢN	Mã Số	Thuyết minh	30/6/2017 VNĐ	01/01/2017 VNĐ
<b>A. TÀI SẢN NGẮN HẠN</b>	<b>100</b>		<b>58.894.588.403</b>	<b>53.742.027.142</b>
<b>I. Tiền và các khoản tương đương tiền</b>	<b>110</b>	<b>5</b>	<b>4.106.293.446</b>	<b>6.926.686.555</b>
1. Tiền	111		4.106.293.446	2.926.686.555
2. Các khoản tương đương tiền	112			4.000.000.000
<b>II. Các khoản đầu tư tài chính ngắn hạn</b>	<b>120</b>		<b>18.000.000.000</b>	<b>2.000.000.000</b>
1. Đầu tư nắm giữ đến ngày đáo hạn	123	6	18.000.000.000	2.000.000.000
<b>III. Các khoản phải thu ngắn hạn</b>	<b>130</b>		<b>29.486.628.737</b>	<b>28.105.269.143</b>
1. Phải thu ngắn hạn của khách hàng	131	7	26.058.418.886	32.231.613.200
2. Trả trước cho người bán ngắn hạn	132		2.118.776.580	80.054.300
3. Phải thu ngắn hạn khác	136	8a	4.382.499.724	494.077.757
4. Dự phòng phải thu ngắn hạn khó đòi	137	9	(3.073.066.453)	(4.700.476.114)
<b>IV. Hàng tồn kho</b>	<b>140</b>		<b>7.301.666.220</b>	<b>16.710.071.444</b>
1. Hàng tồn kho	141	10	7.301.666.220	16.710.071.444
2. Dự phòng giảm giá hàng tồn kho	149		-	-
<b>V. Tài sản ngắn hạn khác</b>	<b>150</b>		<b>-</b>	<b>-</b>
1. Thuế giá trị gia tăng được khấu trừ	152			
2. Thuế và các khoản phải thu nhà nước	153			
<b>B. TÀI SẢN DÀI HẠN</b>	<b>200</b>		<b>32.984.500.756</b>	<b>30.099.887.598</b>
<b>I- Các khoản phải thu dài hạn</b>	<b>210</b>		<b>990.896.525</b>	<b>699.964.328</b>
1. Phải thu dài hạn khác	216	8b	990.896.525	699.964.328
<b>II. Tài sản cố định</b>	<b>220</b>		<b>24.444.024.792</b>	<b>25.080.212.076</b>
1. Tài sản cố định hữu hình	221	11	24.191.120.183	24.826.817.559
- Nguyên giá	222		74.156.791.366	71.601.303.290
- Giá trị hao mòn lũy kế	223		(49.965.671.183)	(46.774.485.731)
2. Tài sản cố định vô hình	227	12	252.904.609	253.394.517
- Nguyên giá	228		258.293.600	258.293.600
- Giá trị hao mòn lũy kế	229		(5.388.991)	(4.899.083)
<b>III- Bất động sản đầu tư</b>	<b>230</b>			
<b>IV. Tài sản dở dang dài hạn</b>	<b>240</b>		<b>-</b>	<b>128.775.049</b>
1. Chi phí sản xuất, kinh doanh dở dang dài hạn	241		-	-
2. Chi phí xây dựng cơ bản dở dang	242	13		128.775.049
<b>V. Đầu tư tài chính dài hạn</b>	<b>250</b>			
<b>VI. Tài sản dài hạn khác</b>	<b>260</b>		<b>7.549.579.439</b>	<b>4.190.936.145</b>
1. Chi phí trả trước dài hạn	261	14	7.549.579.439	4.190.936.145
2. Tài sản dài hạn khác	268			
<b>TỔNG CỘNG TÀI SẢN</b>	<b>270</b>		<b>91.879.089.159</b>	<b>83.841.914.740</b>



**BẢNG CÂN ĐỐI KẾ TOÁN HỢP NHẤT (tiếp theo)**  
**Tại ngày 30 tháng 6 năm 2017**

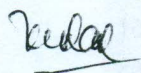
NGUỒN VỐN	Mã Số	Thuyết minh	30/6/2017 VNĐ	01/01/2017 VNĐ
<b>C. NỢ PHẢI TRẢ</b>	<b>300</b>		<b>48.391.468.513</b>	<b>37.625.003.694</b>
<b>I. Nợ ngắn hạn</b>	<b>310</b>		<b>48.391.468.513</b>	<b>37.625.003.694</b>
1. Phải trả cho người bán ngắn hạn	311	15	7.051.390.180	5.944.179.799
2. Người mua trả tiền trước ngắn hạn	312	16	10.388.088.420	12.401.007.784
3. Thuế và các khoản phải nộp nhà nước	313	17	1.559.216.324	1.721.165.314
4. Phải trả người lao động	314		1.131.428.355	2.448.871.320
5. Chi phí phải trả ngắn hạn	315	18	141.266.958	136.156.045
6. Doanh thu chưa thực hiện ngắn hạn	318	19	257.745.089	315.400.929
9. Phải trả ngắn hạn khác	319	20	11.899.683.682	7.205.970.646
10. Vay và nợ thuê tài chính ngắn hạn	320	21	11.796.229.603	1.435.013.050
11. Dự phòng phải trả ngắn hạn	321	22	3.248.078.226	5.076.127.710
12. Quỹ khen thưởng, phúc lợi	322		918.341.676	941.111.097
<b>II. Nợ dài hạn</b>	<b>330</b>			
<b>D. VỐN CHỦ SỞ HỮU</b>	<b>400</b>		<b>43.487.620.646</b>	<b>46.216.911.046</b>
<b>I. Vốn chủ sở hữu</b>	<b>410</b>	<b>23</b>	<b>43.081.389.257</b>	<b>45.810.679.657</b>
1. Vốn đầu tư của chủ sở hữu	411	23	27.000.000.000	27.000.000.000
- Cổ phiếu phổ thông có quyền biểu quyết	411a		27.000.000.000	27.000.000.000
- Cổ phiếu ưu đãi	411b		-	-
2. Vốn khác của chủ sở hữu	414	23	8.379.414.871	8.379.414.871
3. Quỹ đầu tư phát triển	418	23	2.061.777.617	1.561.777.617
4. Lợi nhuận sau thuế chưa phân phối	421	23	5.338.409.179	8.567.699.579
- LNST chưa phân phối lũy kế đến cuối kỳ trước	421a		-	-
- LNST chưa phân phối kỳ này	421b		5.338.409.179	8.567.699.579
5. Nguồn vốn đầu tư XD cơ bản	422	23	301.787.590	301.787.590
<b>II. Nguồn kinh phí và quỹ khác</b>	<b>430</b>		<b>406.231.389</b>	<b>406.231.389</b>
1. Nguồn kinh phí	431		124.245.000	124.245.000
2. Nguồn kinh phí đã hình thành TSCĐ	432		281.986.389	281.986.389
<b>TỔNG CỘNG NGUỒN VỐN</b>	<b>440</b>		<b>91.879.089.159</b>	<b>83.841.914.740</b>

NGƯỜI LẬP BIỂU



Võ Thị Minh Loan

KẾ TOÁN TRƯỞNG



Đặng Thơ



Quảng Nam, ngày 20 tháng 7 năm 2017

TỔNG GIÁM ĐỐC

Nguyễn Tuấn Anh



**BÁO CÁO KẾT QUẢ KINH DOANH HỢP NHẤT**  
**Quý 2 năm 2017**

Mẫu số B 02-DN/HN  
(Ban hành theo Thông tư số 202/2014/TT-BTC  
ngày 22/12/2014 của Bộ tài chính)

Chỉ tiêu	Mã số	Thuyết minh	Quý này năm nay	Quý này năm trước	Luỹ kế từ đầu năm đến cuối quý này (Năm nay)	Luỹ kế từ đầu năm đến cuối quý này (Năm trước)
1. Doanh thu bán hàng và cung cấp dịch vụ	1	24	38.403.288.122	43.221.964.657	71.573.757.224	70.824.993.167
2. Các khoản giảm trừ doanh thu	2	25	233.760.001	207.167.271	233.760.001	303.906.362
3. Doanh thu thuần bán hàng và cung cấp dịch vụ	10		38.169.528.121	43.014.797.386	71.339.997.223	70.521.086.805
4. Giá vốn hàng bán	11	26	35.716.751.215	35.807.057.910	64.485.225.410	60.466.331.765
5. Lợi nhuận gộp về bán hàng và cung cấp dịch vụ	20		<u>2.452.776.906</u>	<u>7.207.739.476</u>	<u>6.854.771.813</u>	<u>10.054.755.040</u>
6. Doanh thu hoạt động tài chính	21	27	241.652.410	275.285.348	371.015.962	353.942.692
7. Chi phí tài chính	22	28	72.833.599	72.308.368	101.334.665	194.129.038
Trong đó: Chi phí lãi vay	23		38.620.974	43.585.333	53.245.040	152.083.771
8. Phần lãi hoặc lỗ trong công ty liên doanh, liên kết	24					
9. Chi phí bán hàng	25		50.000.000		240.000.000	
10. Chi phí quản lý doanh nghiệp	26		1.282.935.355	3.028.762.198	3.124.307.232	4.766.992.517
11. Lợi nhuận thuần từ hoạt động kinh doanh	30		<u>1.288.660.362</u>	<u>4.381.954.258</u>	<u>3.760.145.878</u>	<u>5.447.576.177</u>
12. Thu nhập khác	31	29	2.630.214.526	382.933.473	3.249.305.435	1.285.218.763
13. Chi phí khác	32	30	77.687.519	45.402.646	195.786.491	62.311.777
14. Lợi nhuận khác	40		<u>2.552.527.007</u>	<u>337.530.827</u>	<u>3.053.518.944</u>	<u>1.222.906.986</u>
15. Tổng lợi nhuận kế toán trước thuế	50		<u>3.841.187.369</u>	<u>4.719.485.085</u>	<u>6.813.664.822</u>	<u>6.670.483.163</u>
16. Chi phí thuế TNDN hiện hành	51	31	844.941.479	978.977.545	1.475.255.643	1.434.343.594
17. Chi phí thuế TNDN hoãn lại	52					
18. Lợi nhuận sau thuế TNDN	60		<u>2.996.245.890</u>	<u>3.740.507.540</u>	<u>5.338.409.179</u>	<u>5.236.139.569</u>
19. Lợi nhuận sau thuế của cổ đông công ty mẹ	61		2.996.245.890	3.740.507.540	5.338.409.179	5.236.139.569
20. Lợi nhuận sau thuế của cổ đông không kiểm soát	62					
21. Lãi cơ bản trên cổ phiếu	70	32	1.110	1.385	1.977	1.939

NGƯỜI LẬP

Võ Thị Minh Loan

KẾ TOÁN TRƯỞNG

Đặng Thơ



Nguyễn Tuấn Anh




**BÁO CÁO LƯU CHUYỂN TIỀN TỆ HỢP NHẤT**  
**Quý 2 năm 2016**

Mẫu số B 03-DN/HN

(Ban hành theo Thông tư số 202/2014/TT-BTC  
ngày 22/12/2014 của Bộ tài chính)


CHỈ TIÊU	Mã số	Lũy kế từ đầu năm đến cuối quý này năm nay	Lũy kế từ đầu năm đến cuối quý này năm trước
		VND	VND
<b>I. Lưu chuyển tiền từ hoạt động kinh doanh</b>			
1. Lợi nhuận trước thuế	01	6.813.664.822	6.670.483.163
2. Điều chỉnh cho các khoản			
- Khấu hao Tài sản cố định và Bất động sản đầu tư	02	6.437.214.703	6.520.737.533
- Các khoản dự phòng	03	(3.455.459.145)	2.457.303.744
- Lãi, lỗ từ hoạt động đầu tư	05	(1.157.379.599)	(599.397.237)
- Chi phí lãi vay	06	53.245.040	152.083.771
3. Lợi nhuận từ HĐKD trước thay đổi vốn lưu động	08	8.691.285.821	15.201.210.974
- Tăng, giảm các khoản phải thu	09	1.873.962.944	404.841.181
- Tăng, giảm hàng tồn kho	10	9.408.405.224	436.778.606
- Tăng, giảm các khoản phải trả (Không kể	11	(6.070.453.950)	(898.846.076)
- Tăng, giảm chi phí trả trước	12	(3.358.643.294)	(49.859.522)
- Tiền lãi vay đã trả	14	(48.134.127)	(156.646.246)
- Thuế thu nhập doanh nghiệp đã nộp	15	(1.109.015.509)	(1.372.369.937)
- Tiền thu khác từ hoạt động kinh doanh	16		
- Tiền chi khác từ hoạt động kinh doanh	17	(1.880.469.000)	(65.713.000)
<b>Lưu chuyển tiền thuần từ hoạt động kinh doanh</b>	20	<b>7.506.938.109</b>	<b>13.499.395.980</b>
<b>II. Lưu chuyển tiền từ hoạt động đầu tư</b>			
1. Tiền chi để mua sắm XD TSCĐ và các TSDH khác	21	(5.672.252.370)	(12.370.778.507)
2. Tiền thu từ TLY, nhượng bán TSCĐ và các TSDH khác	22	786.363.637	245.454.545
3. Tiền chi cho vay, mua các công cụ nợ của đơn vị khác	23	(16.000.000.000)	
4. Tiền thu hồi cho vay, bán lại các CC nợ của đơn vị khác	24		16.000.000.000
5. Tiền thu lãi cho vay, cổ tức và lợi nhuận được chia	27	197.340.962	1.150.813.526
<b>Lưu chuyển tiền thuần từ hoạt động đầu tư</b>	30	<b>(20.688.547.771)</b>	<b>5.025.489.564</b>
<b>III. Lưu chuyển tiền từ hoạt động tài chính</b>			
1. Tiền thu từ đi vay	33	16.626.085.403	1.037.970.300
2. Tiền trả nợ gốc vay	34	(6.264.868.850)	(7.192.689.700)
3. Cổ tức, lợi nhuận đã trả cho chủ sở hữu	36		
<b>Lưu chuyển tiền thuần từ hoạt động tài chính</b>	40	<b>10.361.216.553</b>	<b>(6.154.719.400)</b>
<b>Lưu chuyển tiền thuần trong kỳ</b>	50	<b>(2.820.393.109)</b>	<b>12.370.166.144</b>
Tiền và tương đương tiền đầu kỳ	60	6.926.686.555	4.147.183.096
Tiền và tương đương tiền cuối kỳ	70	4.106.293.446	16.517.349.240

NGƯỜI LẬP BIỂU



Võ Thị Minh Loan

KẾ TOÁN TRƯỞNG




Đặng Thơ



ngày 20 tháng 7 năm 2016

TỔNG GIÁM ĐỐC



Nguyễn Tuấn Anh



## THUYẾT MINH BÁO CÁO TÀI CHÍNH HỢP NHẤT

(Thuyết minh này là bộ phận hợp thành  
và cần được đọc đồng thời với Báo cáo tài chính)

Mẫu số B 09 - DN  
Ban hành theo Thông tư  
số 202/2014/TT - BTC  
ngày 22/12/2014 của Bộ Tài chính

### 1. Đặc điểm hoạt động

#### 1.1. Khái quát chung

Công ty Cổ phần Công trình Giao thông Vận tải Quảng Nam (sau đây gọi tắt là “Công ty”) được thành lập trên cơ sở cổ phần hoá Công ty Quản lý và Xây dựng Đường bộ Quảng Nam theo Quyết định số 5233/QĐ-UB ngày 27 tháng 11 năm 2003 của Ủy ban Nhân dân Tỉnh Quảng Nam. Công ty được Sở Kế hoạch và Đầu tư Tỉnh Quảng Nam cấp Giấy chứng nhận đăng ký kinh doanh số 3303070058 ngày 02 tháng 01 năm 2004. Từ khi thành lập đến nay Công ty đã 8 lần điều chỉnh Giấy chứng nhận đăng ký kinh doanh và lần điều chỉnh gần nhất vào ngày 05 tháng 09 năm 2014 với mã số doanh nghiệp là 4000390766. Công ty là đơn vị hạch toán độc lập, hoạt động sản xuất kinh doanh theo Luật Doanh nghiệp, Điều lệ Công ty và các quy định pháp lý hiện hành có liên quan.

Công ty được chấp thuận niêm yết cổ phiếu phổ thông với mã chứng khoán QTC tại Sở Giao dịch Chứng khoán Hà Nội theo Quyết định số 532/QĐ – TTGDHN ngày 29/12/2008 của Trung tâm Giao dịch Chứng khoán Hà Nội (nay là Sở Giao dịch chứng khoán Hà Nội). Ngày chính thức giao dịch của cổ phiếu là 19/01/2009.

Vốn điều lệ: 27.000.000.000 đồng.

#### 1.2. Lĩnh vực kinh doanh chính: Xây lắp, khai thác đá và kinh doanh bất động sản

#### 1.3. Ngành nghề kinh doanh

- Xây dựng công trình kỹ thuật dân dụng khác: Xây dựng công trình dân dụng, giao thông đường bộ, thủy lợi, thủy điện, các công trình công cộng;
- Hoạt động tư vấn quản lý: Quản lý, khai thác và duy tu các công trình giao thông đường bộ;
- Kinh doanh bất động sản, quyền sử dụng đất thuộc chủ sở hữu, chủ sử dụng hoặc đi thuê;
- Dịch vụ lưu trú ngắn ngày;
- Nhà hàng và các dịch vụ ăn uống phục vụ lưu động;
- Hoạt động kiến trúc và tư vấn kỹ thuật có liên quan: Lập dự án, lập hồ sơ thiết kế kỹ thuật thi công và dự toán các công trình xây dựng, công trình giao thông; Giám sát công trình đường bộ;
- Lắp đặt hệ thống điện;
- Lắp đặt hệ thống cấp, thoát nước, lò sưởi và điều hòa không khí.
- Khai khoáng khác chưa được phân vào đâu: Thăm dò, khai thác và sản xuất các loại vật liệu phục vụ sửa chữa và xây dựng hệ thống giao thông đường bộ.

#### 1.4. Cấu trúc Tập đoàn

Tập đoàn bao gồm Công ty và 1 công ty con. Công ty con đã được hợp nhất vào báo cáo tài chính này. Ngoài ra, không có công ty con nào bị loại khỏi quá trình hợp nhất.

Thông tin về tái cấu trúc Tập đoàn: Trong năm, Tập đoàn không tái cấu trúc.

**Công ty con: Công ty TNHH MTV Sửa chữa và Xây dựng Đường bộ Số 1**

Địa chỉ: 10 Nguyễn Du, Phường An Mỹ, Thành phố Tam Kỳ, Tỉnh Quảng Nam, Việt Nam

Ngành nghề kinh doanh chính: Xây dựng công trình dân dụng, giao thông đường bộ, thủy lợi, thủy điện, các công trình công cộng.



## **THUYẾT MINH BÁO CÁO TÀI CHÍNH HỢP NHẤT(tiếp theo)**

*(Thuyết minh này là bộ phận hợp thành và cần được đọc đồng thời với Báo cáo tài chính)*

Tỷ lệ sở hữu: 100%.

### **2. Kỳ kế toán, đơn vị tiền tệ sử dụng trong kế toán**

Báo cáo tài chính này được lập cho kỳ kế toán Quý 2 năm 2017 (bắt đầu từ ngày 01/04/2017 và kết thúc vào ngày 30/06/2017).

Đơn vị tiền tệ dùng để ghi sổ kế toán và trình bày Báo cáo tài chính là Đồng Việt Nam (VND).

### **3. Chuẩn mực và chế độ kế toán áp dụng**

Tập đoàn áp dụng Chế độ kế toán doanh nghiệp Việt Nam ban hành theo Thông tư số 200/2014/TT-BTC ngày 22/12/2014 và Hệ thống Chuẩn mực Kế toán Việt Nam do Bộ Tài chính ban hành. Báo cáo tài chính hợp nhất này được lập theo quy định tại Thông tư số 202/2014/TT-BTC ngày 22/12/2014 của Bộ Tài chính về hướng dẫn lập và trình bày Báo cáo tài chính hợp nhất.

Hình thức kế toán: Chứng từ ghi sổ.

### **4. Tóm tắt các chính sách kế toán chủ yếu**

#### **4.1 Các nguyên tắc và phương pháp lập báo cáo tài chính hợp nhất**

##### **4.1.1 Cơ sở hợp nhất báo cáo tài chính**

Báo cáo tài chính hợp nhất của Tập đoàn bao gồm báo cáo tài chính của Công ty và công ty con

Công ty con là đơn vị do Công ty kiểm soát. Sự kiểm soát tồn tại khi Công ty có khả năng trực tiếp hay gián tiếp chi phối các chính sách tài chính và hoạt động của công ty nhận đầu tư nhằm thu được lợi ích từ các hoạt động của công ty này. Báo cáo tài chính của công ty con được hợp nhất trong báo cáo tài chính hợp nhất từ ngày Công ty bắt đầu kiểm soát đến ngày kết thúc kiểm soát.

Các Báo cáo tài chính của Công ty và công ty con sử dụng để hợp nhất được lập cho cùng kỳ kế toán và được áp dụng các chính sách kế toán một cách nhất quán. Các bút toán điều chỉnh được thực hiện đối với bất kỳ chính sách kế toán nào có điểm khác biệt nhằm đảm bảo tính nhất quán giữa các công ty trong cùng Tập đoàn.

##### **Loại trừ các giao dịch nội bộ**

Các số dư, giao dịch nội bộ và các khoản lãi hoặc lỗ chưa thực hiện phát sinh từ các giao dịch nội bộ giữa các công ty trong cùng Tập đoàn với nhau bị loại trừ khi lập báo cáo tài chính hợp nhất.

##### **4.1.2 Hợp nhất kinh doanh**

Tài sản, công nợ và công nợ tiềm tàng của công ty con được xác định theo giá trị hợp lý tại ngày mua công ty con. Bất kỳ khoản phụ trội nào giữa giá mua và tổng giá trị hợp lý của tài sản được mua được ghi nhận là lợi thế thương mại. Bất kỳ khoản thiếu hụt nào giữa giá mua và tổng giá trị hợp lý của tài sản được mua được ghi nhận vào kết quả hoạt động kinh doanh của kỳ kế toán phát sinh hoạt động mua công ty con.

##### **4.2 Tiền và các khoản tương đương tiền**

Tiền bao gồm: Tiền mặt tại quỹ, tiền gửi ngân hàng không kỳ hạn, tiền đang chuyển và các khoản tương đương tiền.



## **THUYẾT MINH BÁO CÁO TÀI CHÍNH HỢP NHẤT (tiếp theo)**

(Thuyết minh này là bộ phận hợp thành và cần được đọc đồng thời với Báo cáo tài chính)

Các khoản tương đương tiền là các khoản đầu tư ngắn hạn có thời hạn thu hồi hoặc đáo hạn không quá 3 tháng kể từ ngày đầu tư, có khả năng chuyển đổi dễ dàng thành một lượng tiền xác định và không có rủi ro trong việc chuyển đổi thành tiền tại thời điểm báo cáo.

### **4.3 Các khoản đầu tư tài chính**

#### **Các khoản đầu tư nắm giữ đến ngày đáo hạn**

Các khoản đầu tư nắm giữ đến ngày đáo hạn là các khoản tiền gửi có kỳ hạn (bao gồm cả các loại tín phiếu, kỳ phiếu), trái phiếu, cổ phiếu ưu đãi mà bên phát hành bắt buộc phải mua lại tại một thời điểm nhất định trong tương lai, các khoản cho vay nắm giữ đến ngày đáo hạn với mục đích thu lãi hàng kỳ và các khoản đầu tư nắm giữ đến ngày đáo hạn khác.

Các khoản đầu tư nắm giữ đến ngày đáo hạn được ghi nhận theo giá ghi sổ sau khi đã đánh giá lại. Số dự phòng tổn thất được ghi giảm trực tiếp vào giá trị ghi sổ của khoản đầu tư. Cụ thể, khi có bằng chứng chắc chắn cho thấy có thể không thu hồi được khoản đầu tư này thì xử lý như sau:

- Nếu giá trị tổn thất được xác định một cách đáng tin cậy thì chênh lệch giữa giá trị có thể thu hồi nhỏ hơn giá trị ghi sổ khoản đầu tư được ghi nhận vào chi phí tài chính;
- Nếu giá trị tổn thất không thể xác định được một cách đáng tin cậy thì thuyết minh rõ trên báo cáo tài chính về khả năng thu hồi và không ghi giảm khoản đầu tư.

### **4.4 Các khoản nợ phải thu**

Các khoản nợ phải thu bao gồm: phải thu khách hàng, phải thu khác:

- Phải thu khách hàng là các khoản phải thu mang tính chất thương mại, phát sinh từ các giao dịch có tính chất mua bán giữa Tập đoàn và người mua;
- Phải thu khác là các khoản phải thu không có tính chất thương mại, không liên quan đến giao dịch mua bán, nội bộ.

Các khoản nợ phải thu được ghi nhận theo giá gốc trừ đi dự phòng nợ phải thu khó đòi. Dự phòng thể hiện phần giá trị dự kiến bị tổn thất tại thời điểm cuối kỳ kế toán đối với các khoản phải thu đã quá hạn thu hồi trên 6 tháng hoặc chưa đến thời hạn thu hồi nhưng khách nợ đã lâm vào tình trạng phá sản, đang làm thủ tục giải thể, mất tích, bỏ trốn,... Việc trích lập dự phòng thực hiện theo hướng dẫn tại Thông tư số 228/2009/TT-BTC ngày 7/12/2009 của Bộ Tài chính.

Các khoản nợ phải thu được Tập đoàn theo dõi chi tiết theo đối tượng, kỳ hạn gốc, kỳ hạn nợ còn lại và theo nguyên tệ.

### **4.5 Hàng tồn kho**

Hàng tồn kho được ghi nhận theo giá thấp hơn giữa giá gốc và giá trị thuần có thể thực hiện được. Giá gốc hàng tồn kho bao gồm chi phí mua, chi phí chế biến và các chi phí liên quan trực tiếp khác phát sinh để có được hàng tồn kho ở địa điểm và trạng thái hiện tại. Giá trị thuần có thể thực hiện là giá bán ước tính trừ đi chi phí ước tính để hoàn thành hàng tồn kho và chi phí ước tính cần thiết cho việc tiêu thụ chúng.

Giá gốc hàng tồn kho được tính theo phương pháp bình quân gia quyền và được hạch toán theo phương pháp kê khai thường xuyên.

Dự phòng giảm giá hàng tồn kho được trích lập khi giá trị thuần có thể thực hiện được của hàng tồn kho nhỏ hơn giá gốc. Việc trích lập dự phòng thực hiện theo hướng dẫn tại Thông tư số 228/2009/TT-BTC ngày 7/12/2009 của Bộ Tài chính.



## THUYẾT MINH BÁO CÁO TÀI CHÍNH HỢP NHẤT (tiếp theo)

(Thuyết minh này là bộ phận hợp thành và cần được đọc đồng thời với Báo cáo tài chính)

### 4.6 Tài sản cố định hữu hình

#### Nguyên giá

Tài sản cố định hữu hình được phản ánh theo nguyên giá trừ đi khấu hao lũy kế.

Nguyên giá bao gồm giá mua và toàn bộ các chi phí mà Tập đoàn bỏ ra để có được tài sản cố định hữu hình tính đến thời điểm đưa tài sản cố định đó vào trạng thái sẵn sàng sử dụng. Các chi phí phát sinh sau ghi nhận ban đầu chỉ được ghi tăng nguyên giá tài sản cố định hữu hình nếu các chi phí này chắc chắn làm tăng lợi ích kinh tế trong tương lai do sử dụng tài sản đó. Các chi phí không thỏa mãn điều kiện trên được ghi nhận là chi phí trong kỳ.

#### Khấu hao

Tài sản cố định hữu hình được khấu hao theo phương pháp đường thẳng. Mức khấu hao được xác định căn cứ vào nguyên giá và thời gian hữu dụng ước tính của tài sản. Thời gian khấu hao phù hợp với Thông tư số 45/2013/TT-BTC ngày 25/4/2013 của Bộ Tài chính. Cụ thể như sau:

<u>Loại tài sản</u>	<u>Thời gian khấu hao (năm)</u>
Nhà cửa, vật kiến trúc	5 - 25
Máy móc, thiết bị	2,5 - 8
Phương tiện vận tải	5 - 8

Trong kỳ, Tập đoàn thực hiện trích khấu hao nhanh đối với một số tài sản nhằm đảm bảo sự hợp lý hơn về thời gian sử dụng ước tính của các tài sản này.

### 4.7 Tài sản cố định vô hình

#### Nguyên giá

Tài sản cố định vô hình được phản ánh theo nguyên giá trừ đi khấu hao lũy kế.

Nguyên giá tài sản cố định vô hình là toàn bộ các chi phí mà Tập đoàn phải bỏ ra để có được tài sản cố định vô hình tính đến thời điểm đưa tài sản đó vào sử dụng theo dự kiến.

#### Quyền sử dụng đất

TSCĐ vô hình là quyền sử dụng đất bao gồm:

- Quyền sử dụng đất được nhà nước giao có thu tiền sử dụng đất hoặc nhận chuyển nhượng quyền sử dụng đất hợp pháp (bao gồm quyền sử dụng đất có thời hạn, quyền sử dụng đất không thời hạn).
- Quyền sử dụng đất thuê trước ngày có hiệu lực của Luật Đất đai năm 2003 mà đã trả tiền thuê đất cho cả thời gian thuê hoặc đã trả trước tiền thuê đất cho nhiều năm mà thời hạn thuê đất đã được trả tiền còn lại ít nhất là 05 năm và được cơ quan có thẩm quyền cấp giấy chứng nhận quyền sử dụng đất.

Nguyên giá TSCĐ là quyền sử dụng đất được xác định là toàn bộ khoản tiền chi ra để có quyền sử dụng đất hợp pháp cộng các chi phí cho đền bù giải phóng mặt bằng, san lấp mặt bằng, lệ phí trước bạ (không bao gồm các chi phí chi ra để xây dựng các công trình trên đất); hoặc là giá trị quyền sử dụng đất nhận góp vốn.



## **THUYẾT MINH BÁO CÁO TÀI CHÍNH HỢP NHẤT(tiếp theo)**

(Thuyết minh này là bộ phận hợp thành và cần được đọc đồng thời với Báo cáo tài chính)

### ***Khấu hao***

Tài sản cố định vô hình là quyền sử dụng đất không có thời hạn thì không thực hiện khấu hao. Đối với quyền sử dụng đất có thời hạn thì thời gian trích khấu hao là thời gian được phép sử dụng đất của Tập đoàn.

Tài sản cố định vô hình khác được khấu hao theo phương pháp đường thẳng. Mức khấu hao dựa trên nguyên giá và thời gian hữu dụng ước tính của tài sản. Thời gian khấu hao phù hợp với Thông tư số 45/2013/TT-BTC ngày 25/4/2013 của Bộ Tài chính.

Thời gian khấu hao tài sản cố định vô hình tại Tập đoàn cụ thể như sau:

<u>Loại tài sản</u>	<u>Thời gian khấu hao (năm)</u>
Quyền sử dụng đất có thời hạn	35

### **4.8 Chi phí trả trước**

Chi phí trả trước được phân loại thành chi phí trả trước ngắn hạn và chi phí trả trước dài hạn. Đây là các chi phí thực tế đã phát sinh nhưng có liên quan đến kết quả hoạt động sản xuất kinh doanh của nhiều thời kỳ. Căn cứ vào tính chất, mức độ chi phí, Tập đoàn lựa chọn phương pháp và tiêu thức phân bổ phù hợp trong thời gian mà lợi ích kinh tế được dự kiến tạo ra.

### **4.9 Các khoản nợ phải trả**

Các khoản nợ phải trả bao gồm: phải trả người bán và phải trả khác:

- Phải trả người bán là các khoản phải trả mang tính chất thương mại, phát sinh từ các giao dịch có tính chất mua bán giữa nhà cung cấp và Tập đoàn;
- Phải trả khác là các khoản phải trả không có tính chất thương mại, không liên quan đến giao dịch mua bán, nội bộ.

Các khoản nợ phải trả được ghi nhận theo giá gốc, được phân loại thành nợ phải trả ngắn hạn và dài hạn khi trình bày trên báo cáo tài chính.

Thời điểm ghi nhận nợ phải trả là thời điểm phát sinh nghĩa vụ phải thanh toán của Tập đoàn hoặc khi có bằng chứng chắc chắn cho thấy một khoản tổn thất có khả năng chắc chắn xảy ra.

Các khoản nợ phải trả được Tập đoàn theo dõi chi tiết theo đối tượng, kỳ hạn gốc, kỳ hạn nợ còn lại và theo nguyên tệ.

### **4.10 Vay và nợ phải trả thuê tài chính**

Các khoản vay và nợ phải trả thuê tài chính được phản ánh theo giá gốc và được phân loại thành nợ ngắn hạn, dài hạn khi trình bày trên báo cáo tài chính.

Các khoản vay và nợ phải trả thuê tài chính được Tập đoàn theo dõi chi tiết theo đối tượng, theo các khế ước vay, kỳ hạn gốc, kỳ hạn nợ còn lại và theo nguyên tệ. Đối với các khoản vay và nợ thuê tài chính là khoản mục tiền tệ có gốc ngoại tệ thì được đánh giá lại theo tỷ giá bán tại thời điểm cuối kỳ của ngân hàng thương mại nơi Tập đoàn thường xuyên có giao dịch.

#### ***Chi phí đi vay***

Chi phí đi vay bao gồm lãi tiền vay và các chi phí khác phát sinh liên quan trực tiếp đến các khoản vay của Tập đoàn. Chi phí đi vay được ghi nhận vào chi phí hoạt động trong kỳ phát sinh, trừ khi thỏa mãn điều kiện được vốn hoá theo quy định của Chuẩn mực kế toán “Chi phí đi vay”.



## **THUYẾT MINH BÁO CÁO TÀI CHÍNH HỢP NHẤT(tiếp theo)**

*(Thuyết minh này là bộ phận hợp thành và cần được đọc đồng thời với Báo cáo tài chính)*

Chi phí đi vay liên quan đến khoản vay riêng biệt chỉ sử dụng cho mục đích đầu tư, xây dựng hoặc hình thành một tài sản cụ thể của Tập đoàn thì được vốn hóa vào nguyên giá tài sản đó. Đối với các khoản vốn vay chung thì số chi phí đi vay có đủ điều kiện vốn hoá trong kỳ kế toán được xác định theo tỷ lệ vốn hoá đối với chi phí lũy kế bình quân gia quyền phát sinh cho việc đầu tư xây dựng hoặc sản xuất tài sản đó.

Việc vốn hóa chi phí đi vay sẽ tạm ngừng lại trong các giai đoạn mà quá trình đầu tư, xây dựng hoặc sản xuất tài sản dở dang bị gián đoạn, trừ khi sự gián đoạn đó là cần thiết. Thời điểm chấm dứt việc vốn hóa chi phí đi vay là khi các hoạt động chủ yếu cần thiết cho việc chuẩn bị đưa tài sản dở dang vào sử dụng hoặc bán đã hoàn thành.

### **4.11 Chi phí phải trả**

Các khoản phải trả được ghi nhận cho số tiền phải trả trong tương lai liên quan đến hàng hóa và dịch vụ đã nhận được không phụ thuộc vào việc Tập đoàn đã nhận được hóa đơn của nhà cung cấp hay chưa. Các khoản chi phí phải trả chủ yếu của Tập đoàn gồm:

- Chi phí cấp quyền khai thác khoáng sản do đơn vị xác định theo quy định tại Nghị định 203/2013/NĐ-CP nhưng chưa có thông báo nộp tiền cấp quyền khai thác khoáng sản của cơ quan thuế.
- Chi phí lãi vay phải trả: được xác định theo lãi suất thỏa thuận của từng hợp đồng vay, thời gian vay và nợ gốc vay

### **4.12 Dự phòng phải trả**

Dự phòng nợ phải trả là nghĩa vụ nợ hiện tại (nghĩa vụ pháp lý hoặc nghĩa vụ liên đới) của Tập đoàn phát sinh từ các sự kiện đã qua và có khả năng làm giảm sút lợi ích kinh tế của Tập đoàn do việc thanh toán khoản nợ đó. Các khoản dự phòng được ghi nhận khi nghĩa vụ nợ được ước tính một cách đáng tin cậy.

Nếu số dự phòng phải trả cần lập ở kỳ kế toán này lớn hơn số dự phòng phải trả đã lập ở kỳ kế toán trước chưa sử dụng hết thì số chênh lệch được ghi nhận vào chi phí sản xuất, kinh doanh của kỳ kế toán này. Trường hợp số dự phòng phải trả lập ở kỳ kế toán này nhỏ hơn số dự phòng phải trả đã lập ở kỳ kế toán trước chưa sử dụng hết thì số chênh lệch phải được hoàn nhập ghi giảm chi phí sản xuất, kinh doanh của kỳ kế toán này.

### **4.13 Doanh thu chưa thực hiện**

Doanh thu chưa thực hiện được ghi nhận khi Tập đoàn nhận trước tiền cho một hoặc nhiều kỳ kế toán đối với các dịch vụ đã cung cấp cho khách hàng

Doanh thu chưa thực hiện được phân bổ theo số kỳ mà Tập đoàn đã nhận tiền trước.

### **4.14 Vốn chủ sở hữu**

Vốn góp của chủ sở hữu được phản ánh số vốn thực tế đã góp.

Thặng dư vốn cổ phần ghi nhận khoản chênh lệch giữa mệnh giá cổ phiếu và giá phát hành cổ phiếu.

Lợi nhuận sau thuế thu nhập doanh nghiệp (không bao gồm lãi chênh lệch tỷ giá do đánh giá lại các số dư tại ngày kết thúc kỳ kế toán) được trích lập các quỹ và chia cho cổ đông theo nghị quyết của Đại hội đồng Cổ đông thường niên.

Việc phân phối lợi nhuận chỉ thực hiện khi Tập đoàn có lợi nhuận sau thuế chưa phân phối. Cổ tức trả cho cổ đông không vượt quá số lợi nhuận sau thuế chưa phân phối.



## THUYẾT MINH BÁO CÁO TÀI CHÍNH HỢP NHẤT (tiếp theo)

(Thuyết minh này là bộ phận hợp thành và cần được đọc đồng thời với Báo cáo tài chính)

### 4.15 Ghi nhận doanh thu

- Doanh thu hợp đồng xây dựng
  - ✓ Trường hợp hợp đồng xây dựng quy định nhà thầu được thanh toán theo tiến độ kế hoạch, khi kết quả thực hiện hợp đồng xây dựng được ước tính một cách đáng tin cậy thì doanh thu và chi phí của hợp đồng xây dựng được ghi nhận tương ứng với phần công việc đã hoàn thành.
  - ✓ Trường hợp hợp đồng xây dựng quy định nhà thầu được thanh toán theo giá trị khối lượng thực hiện, khi kết quả thực hiện hợp đồng xây dựng được ước tính một cách đáng tin cậy thì doanh thu và chi phí của hợp đồng được ghi nhận tương ứng với phần công việc đã hoàn thành trong kỳ được khách hàng xác nhận
- Doanh thu bán hàng và cung cấp dịch vụ được ghi nhận khi có khả năng thu được các lợi ích kinh tế và có thể xác định được một cách chắc chắn, đồng thời thỏa mãn điều kiện sau:
  - ✓ Doanh thu bán hàng được ghi nhận khi những rủi ro đáng kể và quyền sở hữu về sản phẩm đã được chuyển giao cho người mua và không còn khả năng đáng kể nào làm thay đổi quyết định của hai bên về giá bán hoặc khả năng trả lại hàng;
  - ✓ Doanh thu cung cấp dịch vụ được ghi nhận khi đã hoàn thành dịch vụ. Trường hợp dịch vụ được thực hiện trong nhiều kỳ kế toán thì việc xác định doanh thu trong từng kỳ được thực hiện căn cứ vào tỷ lệ hoàn thành dịch vụ tại ngày kết thúc kỳ kế toán.
- Doanh thu hoạt động tài chính được ghi nhận khi doanh thu được xác định tương đối chắc chắn và có khả năng thu được lợi ích kinh tế từ giao dịch đó.
  - ✓ Tiền lãi được ghi nhận trên cơ sở thời gian và lãi suất thực tế;
  - ✓ Cổ tức và lợi nhuận được chia được ghi nhận khi Tập đoàn được quyền nhận cổ tức hoặc lợi nhuận từ việc góp vốn.
- Thu nhập khác là các khoản thu nhập ngoài hoạt động sản xuất, kinh doanh của Tập đoàn, được ghi nhận khi có thể xác định được một cách tương đối chắc chắn và có khả năng thu được các lợi ích kinh tế.

### 4.16 Các khoản giảm trừ doanh thu

Khoản giảm trừ doanh thu là giá trị xây dựng bị cắt giảm sau quyết toán.

Các khoản giảm trừ doanh thu phát sinh sau ngày kết thúc kỳ kế toán nhưng trước thời điểm phát hành báo cáo tài chính được xem là sự kiện cần điều chỉnh giảm doanh thu của kỳ lập báo cáo.

### 4.17 Giá vốn hàng bán

Giá vốn và khoản doanh thu tương ứng được ghi nhận đồng thời theo nguyên tắc phù hợp.

### 4.18 Chi phí tài chính

Chi phí tài chính phản ánh các khoản chi phí hoặc các khoản lỗ liên quan đến các hoạt động đầu tư tài chính: chi phí lãi vay, lãi mua hàng trả chậm, lãi thuê tài sản thuê tài chính, chiết khấu thanh toán cho người mua, các khoản chi phí và lỗ do thanh lý, nhượng bán các khoản đầu tư, dự phòng giảm giá chứng khoán kinh doanh, dự phòng tổn thất đầu tư vào đơn vị khác, khoản lỗ phát sinh khi bán ngoại tệ, lỗ tỷ giá hối đoái và các khoản chi phí của hoạt động đầu tư khác.



## THUYẾT MINH BÁO CÁO TÀI CHÍNH HỢP NHẤT (tiếp theo)

(Thuyết minh này là bộ phận hợp thành và cần được đọc đồng thời với Báo cáo tài chính)

### 4.19 Chi phí bán hàng, chi phí quản lý doanh nghiệp

Chi phí bán hàng được ghi nhận trong kỳ là các chi phí thực tế phát sinh trong quá trình bán sản phẩm, hàng hoá, cung cấp dịch vụ.

Chi phí quản lý doanh nghiệp được ghi nhận là các chi phí thực tế phát sinh liên quan đến quản lý chung của doanh nghiệp.

### 4.20 Chi phí thuế TNDN hiện hành, chi phí thuế TNDN hoãn lại

Chi phí thuế thu nhập doanh nghiệp trong kỳ bao gồm thuế thu nhập hiện hành và thuế thu nhập hoãn lại.

Thuế thu nhập hiện hành là khoản thuế được tính dựa trên thu nhập chịu thuế trong kỳ với thuế suất có hiệu lực tại ngày kết thúc kỳ kế toán. Thu nhập chịu thuế chênh lệch so với lợi nhuận kế toán là do điều chỉnh các khoản chênh lệch tạm thời giữa thuế và kế toán cũng như điều chỉnh các khoản thu nhập và chi phí không phải chịu thuế hay không được khấu trừ.

Thuế thu nhập hoãn lại được xác định cho các khoản chênh lệch tạm thời tại ngày kết thúc kỳ kế toán giữa cơ sở tính thuế thu nhập của các tài sản và nợ phải trả và giá trị ghi sổ của chúng cho mục đích báo cáo tài chính.

### 4.21 Công cụ tài chính

#### Ghi nhận ban đầu

##### Tài sản tài chính

Tại ngày ghi nhận ban đầu, tài sản tài chính được ghi nhận theo giá gốc cộng các chi phí giao dịch có liên quan trực tiếp đến việc mua sắm tài sản tài chính đó. Tài sản tài chính của Tập đoàn bao gồm: tiền mặt, tiền gửi ngắn hạn, các khoản phải thu khách hàng, phải thu khác và các khoản đầu tư tài chính.

##### Nợ phải trả tài chính

Tại ngày ghi nhận ban đầu, nợ phải trả tài chính được ghi nhận theo giá gốc cộng các chi phí giao dịch có liên quan trực tiếp đến việc phát hành nợ phải trả tài chính đó. Nợ phải trả tài chính của Tập đoàn bao gồm các khoản vay, phải trả người bán, chi phí phải trả và phải trả khác.

#### Đánh giá lại sau lần ghi nhận ban đầu

Hiện tại, chưa có quy định về đánh giá lại công cụ tài chính sau ghi nhận ban đầu.

### 4.22 Thuế suất và các lệ phí nộp Ngân sách mà Tập đoàn đang áp dụng.

- Thuế giá trị gia tăng: Áp dụng mức thuế suất 10% đối với hoạt động xây lắp, sản phẩm đá xây dựng và chuyển nhượng bất động sản.
- Thuế thu nhập doanh nghiệp:
- Tại Công ty mẹ: Áp dụng mức thuế suất thuế thu nhập doanh nghiệp là 20% theo thông tư 78/2014/TT-BTC.
  - ✓ Tại Công ty con: Áp dụng mức thuế suất 20% đối với doanh nghiệp có tổng doanh thu năm không quá 20 tỷ đồng theo quy định tại khoản 2 điều 11 Thông tư 78/2014/TT-BTC ngày 18/06/2014 của Bộ tài chính.
- Các loại thuế khác và lệ phí nộp theo quy định hiện hành.



## THUYẾT MINH BÁO CÁO TÀI CHÍNH HỢP NHẤT (tiếp theo)

(Thuyết minh này là bộ phận hợp thành và cần được đọc đồng thời với Báo cáo tài chính)

### 4.23 Các bên liên quan

Các bên được coi là liên quan nếu một bên có khả năng kiểm soát hoặc có ảnh hưởng đáng kể đối với bên kia trong việc ra quyết định về các chính sách tài chính và hoạt động.

Đơn vị tính: VND

### 5. Tiền và các khoản tương đương tiền

	30/06/2017	01/01/2017
Tiền mặt	2.054.217.166	1.690.739.463
Tiền gửi ngân hàng	2.052.076.280	1.235.947.092
Các khoản tương đương tiền (tiền gửi kỳ hạn không quá 3 tháng)		4.000.000.000
<b>Cộng</b>	<b>4.106.293.446</b>	<b>6.926.686.555</b>

### 6. Đầu tư nắm giữ đến ngày đáo hạn

	30/06/2017		01/01/2017	
	Giá gốc	Giá trị ghi sổ	Giá gốc	Giá trị ghi sổ
Tiền gửi có kỳ hạn còn lại không quá 12 tháng	18.000.000.000		2.000.000.000	
<b>Cộng</b>	<b>18.000.000.000</b>		<b>2.000.000.000</b>	

Khoản tiền gửi có kỳ hạn đã được thế chấp để đảm bảo các hợp đồng bảo lãnh tại Ngân hàng TMCP Bưu điện Liên Việt – Chi nhánh Quảng Nam là 6.000.000.000 đồng.

Tại ngày 30/6/2017, các khoản đầu tư nắm giữ đến ngày đáo hạn của Công ty bao gồm các khoản tiền gửi có kỳ hạn tại các ngân hàng. Ban Tổng Giám đốc đánh giá rằng các khoản đầu tư này không bị suy giảm về mặt giá trị.

### 7. Phải thu ngắn hạn của khách hàng

	30/06/2017	01/01/2017
BQL DA Đầu tư xây dựng huyện Duy Xuyên	892.388.000	6.223.303.000
Sở GTVT Quảng Nam	14.027.838.910	16.805.435.910
BQL DA Đầu tư xây dựng TP Tam Kỳ	5.772.170.000	3.242.637.800
Các đối tượng khác	5.366.021.976	5.960.236.490
<b>Cộng</b>	<b>26.058.418.886</b>	<b>32.231.613.200</b>



## THUYẾT MINH BÁO CÁO TÀI CHÍNH HỢP NHẤT (tiếp theo)

(Thuyết minh này là bộ phận hợp thành và cần được đọc đồng thời với Báo cáo tài chính)

### 8. Phải thu khác

#### a. Ngắn hạn

	30/06/2017		01/01/2017	
	Giá trị	Dự phòng	Giá trị	Dự phòng
Phải thu về vốn thi công các đội, hạt	3.924.160.035		235.554.919	
Lãi dự thu	216.912.500		45.348.611	
Phải thu thuế thu nhập cá nhân	5.570.534		23.905.707	
Tạm ứng	134.780.000		186.680.000	
BHXH, BHYT, BHTN nộp thừa	101.076.655		2.588.520	
<b>Cộng</b>	<b>4.382.499.724</b>	<b>0</b>	<b>494.077.757</b>	

#### b. Dài hạn

	30/06/2017		01/01/2017	
	Giá trị	Dự phòng	Giá trị	Dự phòng
Ký cược, ký quỹ	990.896.525		699.964.328	
<b>Cộng</b>	<b>990.896.525</b>	<b>0</b>	<b>699.964.328</b>	<b>0</b>

### 9. Dự phòng phải thu ngắn hạn khó đòi

	30/06/2017	01/01/2017
Dự phòng cho các khoản nợ phải thu quá hạn :		
- Trên 6 tháng đến dưới 1 năm		
- Trên 1 năm đến dưới 2 năm	(333.825.125)	(1.530.107.625)
- Trên 2 năm đến dưới 3 năm	(301.618.800)	(766.242.960)
- Trên 3 năm	(2.437.622.528)	(2.404.125.529)
<b>Cộng</b>	<b>(3.073.066.453)</b>	<b>(4.700.476.114)</b>

### 10. Hàng tồn kho

	30/06/2017		01/01/2017	
	Giá gốc	Dự phòng	Giá gốc	Dự phòng
Nguyên liệu, vật liệu	575.751.481		3.299.931.921	
Chi phí SX, KD dở dang	5.907.649.739		7.830.064.499	
Hàng hóa bất động sản	694.020.000		5.455.830.024	
Hàng hóa	124.245.000		124.245.000	
<b>Cộng</b>	<b>7.301.666.220</b>		<b>16.710.071.444</b>	

- Không có hàng tồn kho ứ đọng, kém phẩm chất, chậm tiêu thụ tại thời điểm 30/06/2017.
- Không có hàng tồn kho dùng để thế chấp, đảm bảo các khoản nợ tại thời điểm 30/06/2017.



## THUYẾT MINH BÁO CÁO TÀI CHÍNH HỢP NHẤT (tiếp theo)

(Thuyết minh này là bộ phận hợp thành và cần được đọc đồng thời với Báo cáo tài chính)

### 11. Tài sản cố định hữu hình

	Nhà cửa, vật kiến trúc VNĐ	Máy móc thiết bị VNĐ	P.tiện vận tải truyền dẫn VNĐ	Cộng VNĐ
<b>Nguyên giá</b>				
Số đầu kỳ	4.154.363.997	60.295.155.792	7.151.783.501	71.601.303.290
Mua sắm trong kỳ		4.504.836.742	857.240.727	5.362.077.469
Đ/tr XDCB h/thành	438.949.950			438.949.950
T/lý, nhượng bán		2.602.016.957	643.522.386	3.245.539.343
Số cuối kỳ 30/6/2017	<b>4.593.313.947</b>	<b>62.197.975.577</b>	<b>7.365.501.842</b>	<b>74.156.791.366</b>
<b>Khấu hao</b>				
Số đầu kỳ	2.760.347.527	38.114.480.577	5.899.657.627	46.774.485.731
Khấu hao trong kỳ	138.758.755	6.094.335.721	203.630.319	6.436.724.795
T/lý, nhượng bán		2.602.016.957	643.522.386	3.245.539.343
Số cuối kỳ 30/6/2017	<b>2.899.106.282</b>	<b>41.606.799.341</b>	<b>5.459.765.560</b>	<b>49.965.671.183</b>
<b>Giá trị còn lại</b>				
Số đầu kỳ	1.394.016.470	22.180.675.215	1.252.125.874	24.826.817.559
Số cuối kỳ 30/6/2017	<b>1.694.207.665</b>	<b>20.591.176.236</b>	<b>1.905.736.282</b>	<b>24.191.120.183</b>

- Nguyên giá TSCĐ hữu hình đã khấu hao hết nhưng vẫn còn sử dụng tại ngày 30/6/2017 là 28.488.748.310 đồng.

### 12. Tài sản cố định vô hình

	Quyền sử dụng đất không thời hạn (i) VNĐ	Quyền sử dụng đất có không thời hạn (ii) VNĐ	Cộng VNĐ
<b>Nguyên giá</b>			
Số đầu kỳ	224.000.000	34.293.600	258.293.600
Tăng trong kỳ			
Giảm trong kỳ			
Số cuối kỳ 30/6/2016	<b>224.000.000</b>	<b>34.293.600</b>	<b>258.293.600</b>
<b>Khấu hao</b>			
Số đầu kỳ		4.899.083	4.899.083
Khấu hao trong kỳ		489.908	489.908
Giảm trong kỳ			
Số cuối kỳ 30/6/2016	<b>0</b>	<b>5.388.991</b>	<b>5.388.991</b>
<b>Giá trị còn lại</b>			
Số đầu kỳ	224.000.000	33.051.860	257.051.860
Số cuối kỳ 30/6/2016	<b>224.000.000</b>	<b>28.904.609</b>	<b>252.904.609</b>



### THUYẾT MINH BÁO CÁO TÀI CHÍNH HỢP NHẤT (tiếp theo)

(Thuyết minh này là bộ phận hợp thành và cần được đọc đồng thời với Báo cáo tài chính)

- (i) Quyền sử dụng 200 m<sup>2</sup> đất tại Thôn Thanh Ly, Xã Bình Nguyên, Huyện Thăng Bình, Tỉnh Quảng Nam. Công ty sử dụng để làm nhà kho, nhà ở cho công nhân.
- (ii) Quyền sử dụng 692.8 m<sup>2</sup> đất tại thôn Thanh Ly, Xã Bình Nguyên, Huyện Thăng Bình, Tỉnh Quảng Nam, có thời hạn đến tháng 03 năm 2047. Công ty sử dụng để làm nhà kho, nhà ở cho công nhân.

#### 13. Chi phí xây dựng cơ bản dở dang

	30/06/2017	01/01/2017
Chi phí xây dựng nhà hạt 4		128.775.049
<b>Cộng</b>	<b>0</b>	<b>128.775.049</b>

#### 14. Chi phí trả trước dài hạn

	30/06/2017	01/01/2017
Chi phí cấp quyền khai thác khoáng sản	6.862.713.917	3.169.145.100
Chi phí khác tại mỏ đá mới	669.274.409	986.608.818
Chi phí sửa chữa	17.591.113	35.182.227
<b>Cộng</b>	<b>7.549.579.439</b>	<b>4.190.936.145</b>

#### 15. Phải trả người bán ngắn hạn

	30/06/2017	01/01/2017
Công ty Phạm Thanh Việt	1.948.983.100	302.176.993
Công ty CP QL&XD Đường bộ Quảng Nam		1.865.664.000
Công ty TNHH vận tải và TM Trường Xuân	815.319.179	
Xí nghiệp Đá & BTN Duy Trung	1.780.022.000	1.592.997.000
UBND xã Điện Ngọc	889.694.244	939.694.244
Các đối tượng khác	1.617.371.657	1.243.647.562
<b>Cộng</b>	<b>7.051.390.180</b>	<b>5.944.179.799</b>

#### 16. Người mua trả tiền trước ngắn hạn

	30/06/2017	01/01/2017
BQL DA các công trình giao thông Quảng Nam	9.342.331.000	7.615.253.000
Công ty TNHH ĐT & PT Xây dựng Trường Giang	400.000.000	3.032.533.300
Các đối tượng khác	645.757.420	1.753.221.484
<b>Cộng</b>	<b>10.388.088.420</b>	<b>12.401.007.784</b>



## THUYẾT MINH BÁO CÁO TÀI CHÍNH HỢP NHẤT (tiếp theo)

(Thuyết minh này là bộ phận hợp thành và cần được đọc đồng thời với Báo cáo tài chính)

### 17. Thuế và các khoản phải nộp Nhà nước

	Đầu kỳ	Số phải nộp trong kỳ	Số thực nộp trong kỳ	Cuối kỳ
Thuế giá trị gia tăng	824.372.186	7.312.816.942	7.938.439.352	198.749.776
Thuế thu nhập doanh nghiệp	478.701.345	1.456.915.901	1.090.675.767	844.941.479
Thuế thu nhập cá nhân	23.000.000	137.418.236	115.963.645	44.454.591
Thuế tài nguyên	376.445.453	2.362.145.451	2.348.190.903	390.400.001
Thuế nhà đất, tiền thuê đất		125.894.087	63.135.560	62.758.527
Phí, lệ phí và các khoản phải nộp kh	18.646.330	114.017.030	114.751.410	17.911.950
<b>Cộng</b>	<b>1.721.165.314</b>	<b>11.509.207.647</b>	<b>11.671.156.637</b>	<b>1.559.216.324</b>

Các báo cáo thuế của Công ty sẽ chịu sự kiểm tra của Cơ quan thuế, số thuế được trình bày trên các báo cáo tài chính này có thể thay đổi theo quyết định của Cơ quan thuế.

### 18. Chi phí phải trả ngắn hạn

	30/06/2017	01/01/2017
Lãi vay phải trả	5.828.420	717.507
Chi phí phải trả Dự án KĐT Điện Nam-Điện Ngọc	135.438.538	135.438.538
<b>Cộng</b>	<b>141.266.958</b>	<b>136.156.045</b>

### 19. Doanh thu chưa thực hiện ngắn hạn

	30/06/2017	01/01/2017
Thu tiền bán đất theo tiến độ hợp đồng	257.745.089	315.400.929
<b>Cộng</b>	<b>257.745.089</b>	<b>315.400.929</b>

### 20. Phải trả ngắn hạn khác

	30/06/2017	01/01/2017
Kinh phí công đoàn	89.409.997	73.107.582
Cổ tức, lợi nhuận phải trả	6.210.000.000	
Phải trả khối lượng cho các đội	5.257.273.685	6.794.863.064
Nhận ký quỹ, ký cược ngắn hạn	343.000.000	338.000.000
<b>Cộng</b>	<b>11.899.683.682</b>	<b>7.205.970.646</b>



**THUYẾT MINH BÁO CÁO TÀI CHÍNH HỢP NHẤT (tiếp theo)**

(Thuyết minh này là bộ phận hợp thành và cần được đọc đồng thời với Báo cáo tài chính)

**21. Vay và nợ thuê tài chính ngắn hạn**

	Đầu kỳ	Tăng trong kỳ	Giảm trong kỳ	Cuối kỳ
Ngân hàng TMCP Ngoại thương Việt Nam-CN Quảng Nam	2.533.055.800	7.796.229.603	2.533.055.800	7.796.229.603
Vay tồn ngân kho bạc CT Điện Biên Phủ	4.000.000.000			4.000.000.000
<b>Cộng</b>	<b>6.533.055.800</b>	<b>7.796.229.603</b>	<b>2.533.055.800</b>	<b>11.796.229.603</b>

**22. Dự phòng phải trả ngắn hạn**

	30/06/2017	01/01/2017
Dự phòng bảo hành công trình xây dựng	3.248.078.226	5.076.127.710
<b>Cộng</b>	<b>3.248.078.226</b>	<b>5.076.127.710</b>

**23. Vốn chủ sở hữu**

**a. Bảng đối chiếu biến động của Vốn chủ sở hữu**

	Vốn góp của chủ sở hữu	Vốn khác của chủ sở hữu	Quỹ đầu tư phát triển	Lợi nhuận sau thuế chưa phân phối	Nguồn vốn đầu tư XDCB	Cộng
Số dư tại 01/01/2016	27.000.000.000		9.941.192.488	8.223.264.939	301.787.590	45.466.245.017
Tăng trong năm		8.379.414.871		8.567.699.579		16.947.114.450
Giảm trong năm			8.379.414.871	8.223.264.939		16.602.679.810
Số dư tại 31/12/2016	27.000.000.000	8.379.414.871	1.561.777.617	8.567.699.579	301.787.590	45.810.679.657
Số dư tại 01/01/2017	27.000.000.000	8.379.414.871	1.561.777.617	8.567.699.579	301.787.590	45.810.679.657
Tăng trong kỳ			500.000.000	5.338.409.179		5.838.409.179
Giảm trong kỳ				8.567.699.579		8.567.699.579
Số dư tại 30/06/2017	27.000.000.000	8.379.414.871	2.061.777.617	5.338.409.179	301.787.590	43.081.389.257

**b. Chi tiết vốn đầu tư của chủ sở hữu**

	30/06/2017	01/01/2017
Tổng Công ty Đầu tư và Kinh doanh vốn Nhà nước	14.526.000.000	14.526.000.000
Vốn góp của các cổ đông khác	12.474.000.000	12.474.000.000
<b>Cộng</b>	<b>27.000.000.000</b>	<b>27.000.000.000</b>



## THUYẾT MINH BÁO CÁO TÀI CHÍNH HỢP NHẤT (tiếp theo)

(Thuyết minh này là bộ phận hợp thành và cần được đọc đồng thời với Báo cáo tài chính)

### c. Cổ phiếu

	30/06/2017	01/01/2017
	Cổ phiếu	Cổ phiếu
Số lượng cổ phiếu đăng ký phát hành	2.700.000	2.700.000
Số lượng cổ phiếu đã bán ra công chúng	2.700.000	2.700.000
- Cổ phiếu phổ thông	2.700.000	2.700.000
- Cổ phiếu ưu đãi (được phân loại là vốn chủ sở hữu)		
Số lượng cổ phiếu được mua lại (cổ phiếu quỹ)		
- Cổ phiếu phổ thông		
- Cổ phiếu ưu đãi (được phân loại là vốn chủ sở hữu)		
Số lượng cổ phiếu đang lưu hành	2.700.000	2.700.000
- Cổ phiếu phổ thông	2.700.000	2.700.000
- Cổ phiếu ưu đãi (được phân loại là vốn chủ sở hữu)		
Mệnh giá cổ phiếu đang lưu hành : 10.000 VNĐ		

### d. Lợi nhuận sau thuế chưa phân phối

	30/06/2017	01/01/2017
Lợi nhuận kỳ trước chuyển sang	8.567.699.579	8.223.264.939
Lợi nhuận sau thuế thu nhập doanh nghiệp kỳ này	5.338.409.179	8.567.699.579
Phân phối lợi nhuận	8.567.699.579	8.223.264.939
Phân phối lợi nhuận kỳ trước	8.567.699.579	8.223.264.939
- Trích quỹ đầu tư phát triển	500.000.000	
- Trích quỹ khen thưởng Ban điều hành, thưởng NLD	1.857.699.579	2.283.264.939
- Chia cổ tức	6.210.000.000	5.940.000.000
<b>Lợi nhuận sau thuế chưa phân phối</b>	<b>5.338.409.179</b>	<b>8.567.699.579</b>

Tập đoàn thực hiện phân phối lợi nhuận năm 2015 theo Nghị quyết Đại hội đồng cổ đông thường niên năm 2017 số 05/2015/ĐHCD ngày 18 tháng 05 năm 2017.



## THUYẾT MINH BÁO CÁO TÀI CHÍNH HỢP NHẤT (tiếp theo)

(Thuyết minh này là bộ phận hợp thành và cần được đọc đồng thời với Báo cáo tài chính)

### 24. Doanh thu bán hàng và cung cấp dịch vụ

	Quý 2 năm 2017	Quý 2 năm 2016	Lũy kế đến 30/06/2017	Lũy kế đến 30/06/2016
Doanh thu xây dựng	29.191.925.456	31.819.742.405	44.217.596.365	50.475.051.046
Doanh thu khai thác đá	8.853.961.302	11.402.222.252	18.401.241.032	19.932.591.726
Doanh thu chuyển nhượng bất động sản	312.591.363		8.910.109.826	417.350.395
Giá vốn khác	44.810.001		44.810.001	
<b>Cộng</b>	<b>38.403.288.122</b>	<b>43.221.964.657</b>	<b>71.573.757.224</b>	<b>70.824.993.167</b>

### 25. Các khoản giảm trừ doanh thu

	Quý 2 năm 2017	Quý 2 năm 2016	Lũy kế đến 30/06/2017	Lũy kế đến 30/06/2016
Quyết toán xây dựng bị cắt giảm	233.760.001	207.167.271	233.760.001	303.906.362
<b>Cộng</b>	<b>233.760.001</b>	<b>207.167.271</b>	<b>233.760.001</b>	<b>303.906.362</b>

### 26. Giá vốn hàng bán

	Quý 2 năm 2017	Quý 2 năm 2016	Lũy kế đến 30/06/2017	Lũy kế đến 30/06/2016
Giá vốn xây dựng	27.927.216.892	27.054.682.596	42.955.005.111	45.821.838.851
Giá vốn khai thác đá	7.581.901.141	8.752.375.314	16.734.282.093	14.357.168.634
Giá vốn chuyển nhượng bất động sản	173.505.000		4.761.810.024	287.324.280
Giá vốn khác	34.128.182		34.128.182	
<b>Cộng</b>	<b>35.716.751.215</b>	<b>35.807.057.910</b>	<b>64.485.225.410</b>	<b>60.466.331.765</b>

### 27. Doanh thu hoạt động tài chính

	Quý 2 năm 2017	Quý 2 năm 2016	Lũy kế đến 30/06/2017	Lũy kế đến 30/06/2016
Lãi tiền gửi, tiền cho vay	241.652.410	275.285.348	371.015.962	353.942.692
Cổ tức, lợi nhuận được chia				
<b>Cộng</b>	<b>241.652.410</b>	<b>275.285.348</b>	<b>371.015.962</b>	<b>353.942.692</b>



## THUYẾT MINH BÁO CÁO TÀI CHÍNH HỢP NHẤT (tiếp theo)

(Thuyết minh này là bộ phận hợp thành và cần được đọc đồng thời với Báo cáo tài chính)

### 28. Chi phí tài chính

	Quý 2 năm 2017	Quý 2 năm 2016	Lũy kế đến 30/06/2017	Lũy kế đến 30/06/2016
Chi phí lãi vay	38.620.974	48.507.728	53.245.040	150.583.398
Phí bảo lãnh ngân hàng	34.212.625	23.800.640	48.089.625	43.545.640
<b>Cộng</b>	<b>72.833.599</b>	<b>72.308.368</b>	<b>101.334.665</b>	<b>194.129.038</b>

### 29. Thu nhập khác

	Quý 2 năm 2017	Quý 2 năm 2016	Lũy kế đến 30/06/2017	Lũy kế đến 30/06/2016
Thanh lý tài sản	227.272.728		786.363.637	245.454.545
Hoàn nhập dự phòng bảo hành công trình	2.364.821.993		2.364.821.993	656.830.745
Thu nhập từ bảo hiểm đền bù thiệt hại công trình			60.000.000	
Thu nhập từ nhận đền bù do giải phóng mặt bằng		381.209.000		381.209.000
Các khoản khác	38.119.805	1.724.473	38.119.805	1.724.473
<b>Cộng</b>	<b>2.630.214.526</b>	<b>382.933.473</b>	<b>3.249.305.435</b>	<b>1.285.218.763</b>

### 30. Chi phí khác

	Quý 2 năm 2017	Quý 2 năm 2016	Lũy kế đến 30/06/2017	Lũy kế đến 30/06/2016
Chi phí thi công CT KPBL do bảo hiểm đền bù			66.059.545	
Chi phí nộp phạt và truy thu thuế	4.591.475	45.402.646	4.591.475	62.311.737
Chi phí hỗ trợ xây dựng cơ sở hạ tầng				
Các khoản khác	73.096.044		125.135.471	40
<b>Cộng</b>	<b>77.687.519</b>	<b>45.402.646</b>	<b>195.786.491</b>	<b>62.311.777</b>



## THUYẾT MINH BÁO CÁO TÀI CHÍNH HỢP NHẤT (tiếp theo)

(Thuyết minh này là bộ phận hợp thành và cần được đọc đồng thời với Báo cáo tài chính)

### 31. Chi phí thuế thu nhập doanh nghiệp hiện hành

	Quý 2 năm 2017	Quý 2 năm 2016	Lũy kế đến 30/06/2017	Lũy kế đến 30/06/2016
Tổng lợi nhuận kế toán trước thuế	3.841.187.369	4.719.485.085	6.813.664.822	6.670.483.163
Điều chỉnh các khoản thu nhập chịu thuế	383.520.025	175.402.646	470.914.679	315.236.242
Điều chỉnh tăng	383.520.025	175.402.646	470.914.679	315.236.242
Điều chỉnh giảm				
Tổng thu nhập chịu thuế	4.224.707.394	4.894.887.731	7.284.579.501	6.985.719.405
<b>Chi phí thuế thu nhập doanh nghiệp hiện hành</b>	<b>844.941.479</b>	<b>978.977.545</b>	<b>1.475.255.643</b>	<b>1.434.343.594</b>
Trong đó :				
- Chi phí thuế TNDN hiện hành phát sinh kỳ này	844.941.479	978.977.545	1.456.915.901	1.397.143.594
- Điều chỉnh chi phí thuế TNDN hiện hành kỳ trước vào chi phí thuế TNDN hiện hành kỳ này			18.339.742	37.200.000

### 32. Lãi cơ bản trên cổ phiếu

	Quý 2 năm 2017	Quý 2 năm 2016	Lũy kế đến 30/06/2017	Lũy kế đến 30/06/2016
Lợi nhuận sau thuế thu nhập doanh nghiệp	2.996.245.890	3.740.507.540	5.338.409.179	5.236.139.569
Các khoản điều chỉnh tăng hoặc giảm lợi nhuận sau thuế				
- Điều chỉnh tăng				
- Điều chỉnh giảm				
LN hoặc lỗ phân bổ cho cổ đông sở hữu CP phổ thông	2.996.245.890	3.740.507.540	5.338.409.179	5.236.139.569
Số lượng CP phổ thông lưu hành bình quân trong kỳ	2.700.000	2.700.000	2.700.000	2.700.000
<b>Lãi cơ bản trên cổ phiếu</b>	<b>1.110</b>	<b>1.385</b>	<b>1.977</b>	<b>1.939</b>

### 33. Sự kiện phát sinh sau ngày kết thúc kỳ kế toán

Không có sự kiện nào phát sinh sau ngày kết thúc kỳ kế toán yêu cầu phải điều chỉnh hoặc công bố trong Báo cáo tài chính hợp nhất.




## THUYẾT MINH BÁO CÁO TÀI CHÍNH HỢP NHẤT (tiếp theo)

(Thuyết minh này là bộ phận hợp thành và cần được đọc đồng thời với Báo cáo tài chính)

### 34. Số liệu so sánh

Số liệu so sánh của Bảng cân đối kế toán hợp nhất là số liệu trên báo cáo tài chính hợp nhất cho năm tài chính kết thúc ngày 31/12/2016 đã được kiểm toán và soát xét bởi AAC, số liệu so sánh của Báo cáo kết quả hoạt động kinh doanh hợp nhất và Báo cáo lưu chuyển tiền tệ hợp nhất là số liệu trên báo cáo tài chính hợp nhất cho kỳ kế toán quý 2 năm 2016 được lập bởi Công ty và báo cáo tài chính hợp nhất giữa niên độ cho kỳ kế toán 6 tháng đầu năm 2016. Một số chỉ tiêu so sánh trên báo cáo tài chính hợp nhất đã được trình bày lại nhằm đảm bảo tính chất so sánh với các số liệu kỳ này, phù hợp với quy định về lập báo cáo tài chính hợp nhất tại Thông tư số 202/2014/TT-BTC ngày 22/12/2014 của Bộ Tài chính.


Người lập biểu



Võ Thị Minh Loan

Quảng Nam, ngày 20 tháng 7 năm 2016

Kế toán trưởng



Đặng Thơ



Tổng Giám đốc

Nguyễn Tuấn Anh



**CTY CP CÔNG TRÌNH  
GTVT QUẢNG NAM**

Số **380** GTr-BTGD

V/v: giải trình báo cáo KQKD hợp nhất Q2/2017

**CỘNG HÒA XÃ HỘI CHỦ NGHĨA VIỆT NAM  
Độc lập - Tự do - Hạnh phúc**

Quảng Nam, ngày 20 tháng 7 năm 2017

Kính gửi : Ủy ban Chứng khoán Nhà nước

Sở giao dịch chứng khoán Hà Nội

1. Tên công ty : Công ty CP công trình GTVT Quảng Nam
2. Mã chứng khoán : QTC
3. Địa chỉ trụ sở chính : Số 10, Nguyễn Du, Tp Tam Kỳ, Tỉnh Quảng Nam
4. Điện thoại : 05103.851734 Fax : 05103.852098
5. Người thực hiện công bố thông tin : Nguyễn Tuấn Anh
6. Nội dung của thông tin công bố :

6.1 Báo cáo tài chính hợp nhất Quý 2 năm 2017 của Công ty CP công trình GTVT Quảng Nam được lập ngày 20/7/2017 gồm : BCĐKT, BCKQKD, BCLCTT, TMBCTC.

6.2 Nội dung giải trình :

Công ty CP công trình GTVT Quảng Nam xin giải trình về việc kết quả kinh doanh hợp nhất quý 2 năm 2017 giảm hơn mười phần trăm (10%) so với quý 2 năm 2016 như sau:

Doanh thu thuần quý 2 năm 2017 là 2.452.776.906 đồng giảm hơn 10% so với quý 2 năm 2016 là 7.207.739.476 đồng : là do quý 2/2017 giá cả nguyên vật liệu và nhân công biến động tăng dẫn đến giá vốn hàng bán tăng cao.

Dẫn tới lợi nhuận sau thuế TNDN của quý 2 năm 2017 giảm hơn 10% so với lợi nhuận sau thuế TNDN của quý 2 năm 2016.

7. Địa chỉ Website đăng tải toàn bộ báo cáo tài chính : [www.CotracoQna.vn](http://www.CotracoQna.vn)

Chúng tôi xin cam kết các thông tin công bố trên đây là đúng sự thật và hoàn toàn chịu trách nhiệm trước pháp luật về nội dung thông tin công bố.

Nơi nhận:

- Như trên;
- Lưu TC-KT.



Nguyễn Tuấn Anh

