

**CÔNG TY CP DƯỢC PHẨM
BẾN TRE**

Số : 846/17 /DBT
Về việc công bố thông tin BCTC
hợp nhất quý 2 năm 2017

**CỘNG HÒA XÃ HỘI CHỦ NGHĨA VIỆT NAM
Độc lập – Tự do – Hạnh phúc**

Bến Tre, ngày 27 tháng 7 năm 2017

Kính gửi : Ủy ban Chứng khoán Nhà nước
Sở Giao dịch Chứng khoán Hà Nội

1. Tên Công ty : CÔNG TY CỔ PHẦN DƯỢC PHẨM BẾN TRE
2. Mã chứng khoán : DBT
3. Địa chỉ trụ sở chính : 6A3, quốc lộ 60, P. Phú Tân, TP Bến Tre, tỉnh Bến Tre.
4. Văn phòng đại diện tại TPHCM: 436B/76 đường 3/2, phường 12, Q10, TPHCM.
5. Điện thoại : 083.622.0205 – 075.3900057 Fax : 075.3.829528
6. Người được ủy quyền công bố thông tin : Bà Nguyễn Thị Cấp Tiến.
7. Nội dung của thông tin công bố :
 - 7.1. Báo cáo tài chính hợp nhất quý 2/2017 của Công ty Cổ phần Dược phẩm Bến Tre được lập ngày 27 tháng 7 năm 2017 gồm: BCKDT hợp nhất, BCKQKD hợp nhất BCLCTT hợp nhất, TMBCTC hợp nhất.
 - 7.2. Giải trình chênh lệch lợi nhuận sau thuế của công ty mẹ giảm hơn 10% so với cùng kỳ: lợi nhuận sau thuế quý năm 2016 là lợi nhuận của riêng công ty Bepharco vì quý 2 năm 2016 chưa có công ty con, còn lợi nhuận sau thuế quý 2 năm 2017 bị giảm 50% do khoản lỗ từ các công ty con, và phải loại trừ phần lãi mà công ty con bán cho công ty mẹ nhưng hàng còn tồn kho.
8. Địa chỉ Website đăng tải toàn bộ báo cáo tài chính : www.bepharco.com
Chúng tôi xin cam kết các thông tin công bố trên đây là đúng sự thật và hoàn toàn chịu trách nhiệm trước pháp luật về nội dung thông tin công bố.

Người đại diện theo pháp luật của Công ty
Tổng Giám đốc



DS Võ Minh Tân

Nơi nhận :
- Như trên ;
- Lưu : TCHC.

CÔNG TY CỔ PHẦN DƯỢC PHẨM BÈN TRE
BẢNG CÂN ĐỐI KẾ TOÁN HỢP NHẤT

Ngày 30 tháng 6 năm 2017

Đơn vị tính : Đồng Việt Nam

TÀI SẢN	TM	Mã số	Số cuối kỳ	Số đầu năm
A. TÀI SẢN NGẮN HẠN		100	444,902,032,717	384,293,610,104
I. Tiền và các khoản tương đương tiền	VI.1	110	65,968,233,765	40,534,666,766
1. Tiền	VI.1	111	62,966,883,765	30,479,666,766
2. Các khoản tương đương tiền		112	3,001,350,000	10,055,000,000
II. Đầu tư tài chính ngắn hạn	VI.2	120	18,000,000,000	21,010,850,000
1. Chứng khoán kinh doanh	VI.2	121	18,000,000,000	18,000,000,000
2. Dự phòng giảm giá chứng khoán kinh doanh		122	-	-
3. Đầu tư nắm giữ đến ngày đáo hạn		123	-	3,010,850,000
III. Các khoản phải thu	VI.3	130	188,176,134,833	139,325,187,438
1. Phải thu ngắn hạn của khách hàng		131	175,645,301,265	129,794,987,052
2. Trả trước cho người bán ngắn hạn		132	2,357,362,585	809,840,639
3. Phải thu nội bộ ngắn hạn		133	-	-
4. Phải thu theo tiến độ kế hoạch hợp đồng xây dựng		134	-	-
5. Phải thu về cho vay ngắn hạn		135	-	-
6. Phải thu ngắn hạn khác	VI.5	136	10,522,331,249	8,836,220,006
7. Dự phòng phải thu ngắn hạn khó đòi		137	(348,860,266)	(260,967,881)
8. Tài sản thiếu chờ xử lý		139	-	145,107,622
IV. Hàng tồn kho	VI.4	140	165,807,549,479	178,937,567,453
1. Hàng tồn kho	VI.4	141	166,972,717,959	180,102,735,933
2. Dự phòng giảm giá hàng tồn kho		149	(1,165,168,480)	(1,165,168,480)
V. Tài sản ngắn hạn khác		150	6,950,114,640	4,485,338,447
1. Chi phí trả trước ngắn hạn		151	827,880,348	1,024,030,116
2. Thuế GTGT được khấu trừ		152	6,057,531,172	3,393,682,307
3. Thuế và các khoản khác phải thu Nhà nước		153	64,703,120	67,626,024
4. Giao dịch mua bán lại trái phiếu chính phủ		154	-	-
5. Tài sản ngắn hạn khác		155	-	-

CÔNG TY CỔ PHẦN DƯỢC PHẨM BẾN TRE
BẢNG CÂN ĐỐI KẾ TOÁN HỢP NHẤT

Ngày 30 tháng 6 năm 2017

Đơn vị tính : Đồng Việt Nam

TÀI SẢN		Mã số	Số cuối kỳ	Số đầu năm
B. TÀI SẢN DÀI HẠN		200	184,251,088,986	147,560,151,173
I. Các khoản phải thu dài hạn		210	230,000,000	330,000,000
1. Phải thu dài hạn của khách hàng		211	-	-
2. Trả trước cho người bán dài hạn		212	-	-
3. Vốn kinh doanh ở đơn vị trực thuộc		213	-	-
4. Phải thu nội bộ dài hạn		214	-	-
5. Phải thu về cho vay dài hạn		215	-	-
6. Phải thu dài hạn khác		216	230,000,000	330,000,000
5. Dự phòng phải thu dài hạn khó đòi		219	-	-
II. Tài sản cố định		220	101,697,376,526	65,814,431,859
1. TSCĐ hữu hình	VI.6	221	95,923,033,005	59,823,304,802
- Nguyên giá		222	167,562,837,562	108,000,896,535
- Giá trị hao mòn lũy kế		223	(71,639,804,557)	(48,177,591,733)
2. TSCĐ thuê tài chính		224	-	-
- Nguyên giá		225	-	-
- Giá trị hao mòn lũy kế		226	-	-
3. TSCĐ vô hình	VI.7	227	5,774,343,521	5,991,127,057
- Nguyên giá		228	6,970,591,320	6,970,591,320
- Giá trị hao mòn lũy kế		229	(1,196,247,799)	(979,464,263)
III. Bất động sản đầu tư		230	-	-
- Nguyên giá	VI.8	231	52,826,363	52,826,363
- Giá trị hao mòn lũy kế		232	(52,826,363)	(52,826,363)
IV. Tài sản dở dang dài hạn		240	319,098,139	109,090,908
1. Chi phí sản xuất, kinh doanh dở dang		241	-	-
2. Chi phí xây dựng cơ bản dở dang		242	319,098,139	109,090,908
V. Các khoản đầu tư tài chính dài hạn		VI.9	250	61,838,039,000
1. Đầu tư vào công ty con		251	-	-
2. Đầu tư vào công ty liên kết, liên doanh		252	48,108,225,000	69,804,123,817
3. Đầu tư góp vốn vào đơn vị khác	VI.9	253	13,729,814,000	3,859,814,000
4. Dự phòng đầu tư tài chính dài hạn		254	-	-
5. Đầu tư nắm giữ đến ngày đáo hạn		255	-	-
VI. Tài sản dài hạn khác		VI.10	260	20,166,575,321
1. Chi phí trả trước dài hạn	VI.10	261	8,506,606,194	4,440,190,778
2. Tài sản thuế thu nhập hoãn lại		262	-	-
3. Thiết bị, vật tư, phụ tùng thay thế dài hạn		263	-	-
4. Tài sản dài hạn khác		268	100,000,000	-
5. Lợi thế thương mại		269	11,559,969,127	3,202,499,811

303!
 ÔNK
 CỘP
 JOC
 BẾN
 TRE

CÔNG TY CỔ PHẦN DƯỢC PHẨM BẾN TRE
BẢNG CÂN ĐỐI KẾ TOÁN HỢP NHẤT

Ngày 30 tháng 6 năm 2017

Đơn vị tính : Đồng Việt Nam

TỔNG CỘNG TÀI SẢN (270=100+200)		270	629,153,121,703	531,853,761,277
NGUỒN VỐN		Mã số	Số cuối kỳ	Số đầu năm
C. NỢ PHẢI TRẢ		300	400,662,739,422	372,589,521,794
I. Nợ ngắn hạn		310	400,442,565,032	372,418,347,404
1. Phải trả người bán ngắn hạn	VI.12 311	190,632,328,868	148,495,260,030	
2. Người mua trả tiền trước ngắn hạn	VI.12 312	4,411,207,027	372,238,558	
3. Thuế và các khoản phải nộp Nhà nước	VI.13 313	1,986,607,957	2,391,647,263	
4. Phải trả người lao động	314	4,584,795,385	8,422,697,133	
5. Chi phí phải trả ngắn hạn	315	1,933,973,333	2,508,851,063	
6. Phải trả nội bộ ngắn hạn	316	-	-	
7. Phải trả theo tiến độ kế hoạch hợp đồng xây dựng	317	-	-	
8. Doanh thu chưa thực hiện ngắn hạn	318	-	163,636,363	
9. Phải trả ngắn hạn khác	VI.14 319	4,581,333,348	10,973,000,359	
10. Vay và nợ thuê tài chính ngắn hạn	VI.11 320	189,913,927,736	197,081,428,468	
11. Dự phòng phải trả ngắn hạn	321	-	-	
12. Quỹ khen thưởng phúc lợi	322	2,398,391,378	2,009,588,167	
13. Quỹ bình ổn giá	323	-	-	
14. Giao dịch mua bán lại trái phiếu Chính phủ	324	-	-	
II. Nợ dài hạn	330	220,174,390	171,174,390	
1. Phải trả dài hạn người bán	331	-	-	
2. Người mua trả tiền trước dài hạn	332	-	-	
3. Chi phí phải trả dài hạn	333	-	-	
4. Phải trả nội bộ về vốn kinh doanh	334	-	-	
5. Phải trả nội bộ dài hạn	335	-	-	
6. Doanh thu chưa thực hiện dài hạn	336	-	-	
7. Phải trả dài hạn khác	337	220,174,390	171,174,390	
8. Vay và nợ thuê tài chính dài hạn	VI.15 338	-	-	
9. Trái phiếu chuyển đổi	339	-	-	
10. Cổ phiếu ưu đãi	340	-	-	
11. Thuế thu nhập hoãn lại phải trả	341	-	-	
12. Dự phòng phải trả dài hạn	342	-	-	
13. Quỹ phát triển khoa học và công nghệ	343	-	-	
D.VỐN CHỦ SỞ HỮU	400	228,490,382,281	159,264,239,483	
I. Vốn chủ sở hữu	410	228,440,382,281	159,214,239,483	
1. Vốn góp của chủ sở hữu	411	123,144,940,000	76,998,080,000	
- Cổ phiếu phổ thông có quyền biểu quyết	411a	123,144,940,000	76,998,080,000	
- Cổ phiếu ưu đãi	411b	-	-	
2. Thặng dư vốn cổ phần	412	538,056,160	538,056,160	
3. Quyền chọn chuyển đổi trái phiếu	413	-	-	
4. Vốn khác của chủ sở hữu	414	-	-	
5. Cổ phiếu quỹ	415	-	-	
6. Chênh lệch đánh giá lại tài sản	416	-	-	
7. Chênh lệch tỷ giá hối đoái	417	-	-	

397
TY
ĂN
HĂN
TRE
 T. 05

CÔNG TY CỔ PHẦN DƯỢC PHẨM BẾN TRE
BẢNG CÂN ĐỐI KẾ TOÁN HỢP NHẤT

Ngày 30 tháng 6 năm 2017

- 8. Quỹ đầu tư phát triển
- 9. Quỹ hỗ trợ sắp xếp doanh nghiệp
- 10. Quỹ khác thuộc vốn chủ sở hữu
- 11. Lợi nhuận sau thuế chưa phân phối
 - LNST chưa phân phối lũy kế đến cuối kỳ trước
 - LNST chưa phân phối kỳ này
- 12. Nguồn vốn đầu tư XDCB
- 13. Lợi ích cổ đông không kiểm soát

II. Nguồn kinh phí, quỹ khác

- 1. Nguồn kinh phí
- 2. Nguồn kinh phí đã hình thành TSCĐ

TỔNG CỘNG NGUỒN VỐN (440=300+400)

Đơn vị tính : Đồng Việt Nam


418	8,876,126,506	8,876,126,506
419	-	-
420	2,536,822,093	2,536,822,093
421	22,621,777,058	39,675,030,805
421a	13,463,856,768	16,013,115,482
421b	9,157,920,291	23,661,915,323
422	-	-
429	70,722,660,463	30,590,123,919
430	50,000,000	50,000,000
431	50,000,000	50,000,000
432	-	-
440	629,153,121,703	531,853,761,277

Lập bảng



Nguyễn Thanh Trúc

KẾ TOÁN TRƯỞNG



NGUYỄN VĂN CHÍ CƯỜNG

Ngày 27 tháng 7 năm 2017

TỔNG GIÁM ĐỐC



VÕ MINH TÂN



CÔNG TY CỔ PHẦN DƯỢC PHẨM BẾN TRE
BÁO CÁO KẾT QUẢ HOẠT ĐỘNG KINH DOANH HỢP NHẤT

Cho kỳ kế toán kết thúc vào ngày 30 tháng 6 năm 2017

Đơn vị tính : Đồng Việt Nam

CHỈ TIÊU	Mã số	TM	Lũy kế từ đầu năm			
			Quý 2/2017	Quý 2/2016	Nam 2017	Nam 2016
1. Doanh thu bán hàng và cung cấp dịch vụ	01	VII.1	220,785,267,399	143,226,060,313	408,674,057,534	272,762,556,450
2. Các khoản giảm trừ doanh thu	02	VII.1	1,613,352,372	991,493,252	2,453,814,085	1,386,374,375
3. Doanh thu thuần về bán hàng và cung cấp dịch vụ (10 = 01 - 03)			219,171,915,027	142,234,567,061	406,220,243,449	271,376,182,075
4. Giá vốn hàng bán	11		171,486,006,269	100,937,939,155	317,061,569,470	195,589,552,996
5. Lợi nhuận gộp về bán hàng và cung cấp dịch vụ (20 = 10 - 11)	20		47,685,908,758	41,296,627,906	89,158,673,979	75,786,629,079
6. Doanh thu hoạt động tài chính	21		2,738,889,871	229,626,172	3,036,305,313	632,059,964
7. Chi phí tài chính	22		8,412,908,344	3,854,406,675	11,685,688,869	6,262,260,996
<i>Trong đó, chi phí lãi vay</i>	23		3,245,752,553	2,343,087,627	6,345,776,402	4,734,143,361
8. Phần lãi hoặc lỗ trong công ty liên doanh,	24		0		0	
9. Chi phí bán hàng	25		21,580,702,196	18,486,627,231	41,771,672,944	33,982,270,994
10. Chi phí quản lý doanh nghiệp	26		17,086,667,051	11,937,258,354	28,887,840,712	21,449,726,725
11. Lợi nhuận thuần từ hoạt động kinh doanh [30=20+(21-22)-(25+26)]	30		3,344,521,037	7,247,961,818	9,849,776,766	14,724,430,328
12. Thu nhập khác	31		1,209,306,223	340,060,764	1,473,762,142	612,571,178
13. Chi phí khác	32		99,887,716	1,546,630	216,296,547	1,550,074
14. Lợi nhuận khác (40=31-32)	40		1,109,418,507	338,514,134	1,257,465,595	611,021,104
15. Tổng lợi nhuận kế toán trước thuế (50=30+40)	50	VII.2	4,453,939,544	7,586,475,952	11,107,242,361	15,335,451,432
16. Chi phí thuế TNDN hiện hành	51	VII.2	1,789,214,727	1,548,361,390	3,560,185,665	3,128,726,236
17. Chi phí thuế TNDN hoãn lại	52					
18. Lợi nhuận sau thuế thu nhập doanh nghiệp (60=50-51-52)	60	VI.17	2,664,724,817	6,038,114,562	7,547,056,696	12,206,725,196
19. Lợi nhuận sau thuế của công ty mẹ	61		3,001,480,430	6,038,114,562	7,983,129,021	12,206,725,196
20. Lợi nhuận sau thuế của cổ đông không k	62		(336,755,613)		(436,072,325)	
21. Lãi cơ bản trên cổ phiếu	70					
22. Lãi suy giảm trên cổ phiếu	71					


003
 ĐƠN
 CỔ
 ĐỐC
 BẾN
 TRE

Lập bảng



Nguyễn Thanh Trúc

KẾ TOÁN TRƯỞNG



NGUYỄN VĂN CHÍ CƯỜNG

Ngày 27 tháng 7 năm 2017

CHỖ GIÁM ĐỐC



VÕ MINH TÂN

CÔNG TY CỔ PHẦN DƯỢC PHẨM BẾN TRE
BÁO CÁO LƯU CHUYỂN TIỀN TỆ HỢP NHẤT
 (THEO PHƯƠNG PHÁP GIÁN TIẾP)

0

Cho kỳ kế toán kết thúc vào ngày 30 tháng 6 năm 2017
 Đơn vị tính : Đồng Việt Nam

CHỈ TIÊU	Mã số	Luỹ kế từ đầu năm	
		Năm 2017	Năm 2016
I. LƯU CHUYỂN TIỀN TỆ TỪ HOẠT ĐỘNG SXKD			
1. Lợi nhuận trước thuế	01	11,107,242,361	15,335,451,432
2. Điều chỉnh cho các khoản			
Khấu hao tài sản cố định và BDSĐT	02	-	-
Các khoản dự phòng	03	87,892,385	(2,294,741,398)
Lãi, lỗ chênh lệch tỷ giá hối đoái do đánh giá lại các khoản mục có gốc ngoại tệ	04	-	-
Lãi, lỗ từ hoạt động đầu tư	05	(757,803,467)	(170,016,508)
Chi phí lãi vay	06	6,315,412,141	4,734,143,361
Các khoản điều chỉnh khác	07	-	-
3. Lợi nhuận từ hoạt động kinh doanh trước thay đổi vốn lưu động	08	22,055,880,183	19,679,595,397
Tăng, giảm các khoản phải thu	09	(44,623,831,087)	(19,087,040,803)
Tăng, giảm hàng tồn kho	10	21,826,000,523	19,523,638,341
Tăng, giảm các khoản phải trả (không kể lãi vay phải trả, thuế TNDN phải nộp)	11	(20,305,713,487)	11,771,822,274
Tăng, giảm chi phí trả trước	12	(2,976,275,242)	(40,476,856)
Tăng, giảm chứng khoán kinh doanh	13	-	-
Tiền lãi vay đã trả	14	(6,490,950,366)	(4,734,143,361)
Thuế thu nhập doanh nghiệp đã nộp	15	(4,121,668,870)	(4,092,324,084)
Tiền thu khác từ hoạt động kinh doanh	16	-	1,110,159,654
Tiền chi khác từ hoạt động kinh doanh	17	(443,415,000)	(68,548,937)
Lưu chuyển tiền thuần từ hoạt động kinh doanh	20	(35,079,973,345)	24,062,681,625
II. LƯU CHUYỂN TIỀN TỆ TỪ HOẠT ĐỘNG ĐẦU TƯ			
1. Tiền chi để mua sắm, xây dựng TSCĐ và các tài sản dài hạn khác	21	(6,520,836,647)	(1,448,962,273)
2. Tiền thu từ thanh lý, nhượng bán TSCĐ và các tài sản dài hạn khác	22	-	-
3. Tiền chi cho vay, mua các công cụ nợ của đơn vị khác	23	-	-
4. Tiền thu hồi cho vay, bán lại các công cụ nợ của đơn vị khác	24	-	-
5. Tiền chi đầu tư góp vốn vào đơn vị khác	25	10,803,508,000	(12,493,508,000)
6. Tiền thu hồi đầu tư góp vốn vào đơn vị khác	26	-	5,875,903,817
7. Tiền thu lãi cho vay, cổ tức và lợi nhuận được chia	27	591,970,134	170,016,508
Lưu chuyển tiền thuần từ hoạt động đầu tư	30	4,874,641,487	(7,896,549,948)

56
T)
HÀP
PHÍ
TRÍ
-T)

CÔNG TY CỔ PHẦN DƯỢC PHẨM BẾN TRE
BÁO CÁO LƯU CHUYỂN TIỀN TỆ HỢP NHẤT

(THEO PHƯƠNG PHÁP GIÁN TIẾP)

Cho kỳ kế toán kết thúc vào ngày 30 tháng 6 năm 2017

Đơn vị tính : Đồng Việt Nam

0


CHỈ TIÊU	Mã số	Luỹ kế từ đầu năm	
		Năm 2017	Năm 2016
III. LƯU CHUYỂN TIỀN TỪ HOẠT ĐỘNG TÀI CHÍNH			
1. Tiền thu từ phát hành cổ phiếu, nhận vốn góp của chủ sở hữu	31	85,598,290,000	-
2. Tiền chi trả vốn góp cho các chủ sở hữu, mua lại cổ phiếu của doanh nghiệp đã phát hành	32	(10,089,900)	-
3. Tiền thu từ đi vay	33	216,381,505,751	177,829,410,423
4. Tiền chi trả nợ gốc vay	34	(239,572,766,948)	(211,685,842,068)
5. Tiền chi trả nợ thuê tài chính	35	-	(97,200,000)
6. Cổ tức, lợi nhuận đã trả cho chủ sở hữu	36	(12,314,494,000)	(7,699,808,000)
Lưu chuyển tiền thuần từ hoạt động tài chính	40	<u>50,082,444,903</u>	<u>(41,653,439,645)</u>
Lưu chuyển tiền thuần trong kỳ (50 = 20+30+40)	50	19,877,113,045	(25,487,307,968)
Tiền và tương đương tiền đầu kỳ	60	46,091,120,721	43,598,080,809
Ảnh hưởng của thay đổi tỷ giá hối đoái quy đổi ngoại tệ	61	-	-
Tiền và tương đương tiền cuối kỳ (70 = 50+60+61)	70	<u>65,968,233,765</u>	<u>18,110,772,841</u>

Lập bảng



Nguyễn Thanh Trúc

KẾ TOÁN TRƯỞNG



NGUYỄN VĂN CHÍ CƯỜNG

Ngày 27 tháng 7 năm 2017

TỔNG GIÁM ĐỐC



VÕ MINH TÂN

CÔNG TY CỔ PHẦN DƯỢC PHẨM BẾN TRE
THUYẾT MINH BÁO CÁO TÀI CHÍNH HỢP NHẤT

Cho kỳ kế toán kết thúc vào ngày 30 tháng 6 năm 2017
Đơn vị tính là Đồng Việt Nam trừ trường hợp được ghi chú khác.

I. Đặc điểm hoạt động của doanh nghiệp

1. Hình thức sở hữu vốn

Công ty Cổ phần Dược Phẩm Bến Tre (dưới đây gọi tắt là Công ty) được thành lập theo Quyết định số 1541/QĐ-UB ngày 06 tháng 05 năm 2004 của Ủy Ban Nhân Dân Tỉnh Bến Tre về việc chuyển Công ty Dược và Vật tư Bến Tre thành Công ty Cổ phần Dược Phẩm Bến Tre, Giấy chứng nhận đăng ký kinh doanh số 55-03-000017 do Sở Kế hoạch và Đầu tư tỉnh Bến Tre cấp ngày 05 tháng 07 năm 2004 và các Giấy phép thay đổi sau đó với lần thay đổi gần đây nhất là lần thay đổi thứ 13 vào ngày 18 tháng 4 năm 2017.

Trụ sở chính và nhà máy được đặt tại:

- Địa chỉ: số 6A3 Quốc lộ 60, P. Phú Tân, Thành phố Bến Tre, Tỉnh Bến Tre
- Điện thoại: 075 3900057
- Fax: 075 3829528

Vốn điều lệ theo Giấy chứng nhận đăng ký kinh doanh là 123.144.940.000 đồng.

Các đơn vị trực thuộc tính đến 30/6/2017 gồm:

- Chi nhánh Công ty Cổ phần Dược phẩm Bến Tre tại Thành phố Hồ Chí Minh;
- Chi nhánh Công ty Cổ phần Dược phẩm Bến Tre tại Hà Nội;
- Chi nhánh Công ty Cổ phần Dược phẩm Bến Tre tại Đà Nẵng;
- Chi nhánh Công ty Cổ phần Dược phẩm Bến Tre tại Cần Thơ;
- Chi nhánh Công ty Cổ phần Dược phẩm Bến Tre tại Khánh Hòa.
- Chi nhánh Công ty Cổ phần Dược phẩm Bến Tre tại Ninh Bình.

o Danh sách công ty con được tổng hợp quyền lợi vào báo cáo tài chính hợp nhất

<u>Tên công ty con</u>	<u>Địa chỉ</u>	<u>Quyền biểu quyết của Công ty</u>	<u>Tỷ lệ lợi ích của Công ty</u>
Công ty CP Dược phẩm Yên Bái	725 đường Yên Ninh, TP Yên Bái, Tỉnh Yên Bái	51,48%	51,48%
Công ty CP Dược phẩm OC	436B/76 đường 3/2, Quận 10, TP HCM	51%	51%
Công ty CP Vacxin và Sinh phẩm Nha Trang	26 đường Hàn Thuyên, TP Nha Trang, Tỉnh Khánh Hòa	51%	51%

2. Lĩnh vực kinh doanh

Thương mại và sản xuất.

3. Ngành nghề kinh doanh

Theo Giấy chứng nhận đăng ký kinh doanh, ngành nghề kinh doanh chính của Công ty là:

- Sản xuất, kinh doanh thuốc trị bệnh cho người;



CÔNG TY CỔ PHẦN DƯỢC PHẨM BẾN TRE
THUYẾT MINH BÁO CÁO TÀI CHÍNH HỢP NHẤT

Cho kỳ kế toán kết thúc vào ngày 30 tháng 6 năm 2017
Đơn vị tính là Đồng Việt Nam trừ trường hợp được ghi chú khác.

- Xuất nhập khẩu các mặt hàng: thuốc thành phẩm, bao bì, nguyên phụ liệu, hương liệu phục vụ sản xuất, hóa chất xét nghiệm, sản phẩm sinh học. Kinh doanh thuốc trị bệnh cho người. Kinh doanh thực phẩm chức năng (thực phẩm dinh dưỡng);
 - Kinh doanh các loại máy móc, trang thiết bị y tế;
 - Sản xuất, mua bán nước uống đóng chai, thùng;
 - Cho thuê mặt bằng, kho bãi.
- 4. Chu kỳ sản xuất, kinh doanh thông thường.**
- 5. Đặc điểm hoạt động của doanh nghiệp trong năm tài chính có ảnh hưởng đến Báo cáo tài chính.**
- a. Năm tài chính
Năm tài chính của Công ty từ 01/01 đến 31/12.
 - b. Đơn vị tiền tệ sử dụng trong kế toán
Đơn vị tiền tệ sử dụng trong ghi chép kế toán là Đồng Việt Nam.
- II. Kỳ kế toán, đơn vị tiền tệ sử dụng trong kế toán.**
- 1. Kỳ kế toán
Năm tài chính của Công ty từ 01/01 đến 31/12.
 - 2. Đơn vị tiền tệ sử dụng trong kế toán
Đơn vị tiền tệ sử dụng trong ghi chép kế toán là Đồng Việt Nam.
- III. Chuẩn mực và chế độ kế toán áp dụng**
- 1. Chế độ kế toán áp dụng
Công ty áp dụng Chuẩn mực và Chế độ kế toán Việt Nam.
 - 2. Tuyên bố về việc tuân thủ Chuẩn mực kế toán và Chế độ kế toán
Công ty tuân thủ Chuẩn mực và Chế độ kế toán Việt Nam để soạn thảo và trình bày các báo cáo tài chính cho kỳ kế toán kết thúc vào ngày 30 tháng 6 năm 2017.
- IV. Các chính sách kế toán áp dụng**
- 1. Nguyên tắc chuyển đổi Báo cáo tài chính lập bằng ngoại tệ sang đồng Việt Nam.
 - 2. Các loại tỷ giá hối đoái áp dụng trong kế toán.
Các nghiệp vụ phát sinh bằng ngoại tệ được hạch toán theo tỷ giá hối đoái vào ngày phát sinh nghiệp vụ. Các khoản mục tiền và công nợ có gốc ngoại tệ được chuyển đổi sang đồng tiền hạch toán theo tỷ giá hối đoái vào ngày lập bảng cân đối kế toán. Tất cả các khoản chênh lệch tỷ giá phát sinh trong quá trình thanh toán hoặc chuyển đổi vào cuối năm tài chính được ghi nhận trong báo cáo kết quả hoạt động kinh doanh trong kỳ.
 - 3. Nguyên tắc xác định lãi suất thực tế.
Căn cứ vào thời hạn vay.
 - 4. Nguyên tắc ghi nhận tiền và các khoản tương đương tiền

397
TY
I AN
PH
TRE
- 1

CÔNG TY CỔ PHẦN DƯỢC PHẨM BẾN TRE
THUYẾT MINH BÁO CÁO TÀI CHÍNH HỢP NHẤT

Cho kỳ kế toán kết thúc vào ngày 30 tháng 6 năm 2017
Đơn vị tính là Đồng Việt Nam trừ trường hợp được ghi chú khác.

Tiền bao gồm tiền tại quỹ, tiền đang chuyển và các khoản ký gửi không kỳ hạn. Tương đương tiền là các khoản đầu tư ngắn hạn không quá 03 tháng, có khả năng chuyển đổi dễ dàng thành một lượng tiền xác định và không có nhiều rủi ro trong chuyển đổi thành tiền.

5. Nguyên tắc kế toán các khoản đầu tư tài chính.

Các khoản đầu tư ngắn hạn, dài hạn khác được ghi nhận theo giá gốc.

Phương pháp lập dự phòng giảm giá đầu tư chứng khoán ngắn hạn, dài hạn.

Cuối năm tài chính, khi giá trị thuần có thể thực hiện được của chứng khoán đầu tư nhỏ hơn giá gốc thì phải lập dự phòng giảm giá đầu tư chứng khoán. Số dự phòng giảm giá đầu tư chứng khoán được lập là số chênh lệch giữa giá gốc của chứng khoán đầu tư lớn hơn giá trị thuần có thể thực hiện được của chúng.

6. Nguyên tắc kế toán nợ phải thu.

Các khoản phải thu thương mại và phải thu khác thể hiện giá trị có thể thực hiện được theo dự kiến.

Dự phòng phải thu khó đòi được lập cho các khoản nợ phải thu quá hạn thanh toán hoặc các khoản nợ có bằng chứng chắc chắn là không thu được.

7. Chính sách kế toán đối với hàng tồn kho

- Nguyên tắc đánh giá hàng tồn kho

Hàng tồn kho được hạch toán theo giá gốc. Trường hợp giá trị thuần có thể thực hiện được thấp hơn giá gốc thì hạch toán theo giá trị thuần có thể thực hiện được.

Giá gốc hàng tồn kho bao gồm: Chi phí mua, chi phí chế biến và các chi phí liên quan trực tiếp khác phát sinh để có được hàng tồn kho ở địa điểm và trạng thái hiện tại.

Chi phí mua của hàng tồn kho bao gồm giá mua, các loại thuế không được hoàn lại, chi phí vận chuyển, bốc xếp, bảo quản trong quá trình mua hàng và các chi phí khác có liên quan trực tiếp đến việc mua hàng tồn kho. Các khoản chiết khấu thương mại và giảm giá hàng mua do hàng mua không đúng quy cách, phẩm chất được trừ (-) khỏi chi phí mua.

- Phương pháp xác định giá trị hàng tồn kho cuối năm tài chính

Giá trị hàng tồn kho được xác định theo phương pháp bình quân gia quyền.

- Phương pháp hạch toán hàng tồn kho

Hàng tồn kho được hạch toán theo phương pháp kê khai thường xuyên.

- Lập dự phòng giảm giá hàng tồn kho

Cuối năm tài chính, khi giá trị thuần có thể thực hiện được của hàng tồn kho nhỏ hơn giá gốc thì phải lập dự phòng giảm giá hàng tồn kho.

Số dự phòng giảm giá hàng tồn kho được lập là số chênh lệch giữa giá gốc của hàng tồn kho lớn hơn giá trị thuần có thể thực hiện được của hàng tồn kho.

Dự phòng giảm giá hàng tồn kho được thực hiện trên cơ sở từng mặt hàng tồn kho. Đối với dịch vụ cung cấp dở dang, việc lập dự phòng giảm giá hàng tồn kho được tính theo từng loại dịch vụ có mức giá riêng biệt.

Nguyên liệu, vật liệu và công cụ dụng cụ dự trữ để sử dụng cho mục đích sản xuất ra sản phẩm không được lập dự phòng nếu sản phẩm do chúng góp phần cấu tạo nên sẽ được bán bằng hoặc cao hơn giá thành sản xuất của sản phẩm.

CÔNG TY CỔ PHẦN DƯỢC PHẨM BẾN TRE
THUYẾT MINH BÁO CÁO TÀI CHÍNH HỢP NHẤT

Cho kỳ kế toán kết thúc vào ngày 30 tháng 6 năm 2017
Đơn vị tính là Đồng Việt Nam trừ trường hợp được ghi chú khác.

8. Nguyên tắc ghi nhận và khấu hao tài sản cố định

- Nguyên tắc ghi nhận nguyên giá tài sản cố định hữu hình

Tài sản cố định hữu hình được xác định giá trị ban đầu theo nguyên giá. Nguyên giá là toàn bộ các chi phí mà doanh nghiệp phải bỏ ra để có được tài sản cố định hữu hình tính đến thời điểm đưa tài sản đó vào trạng thái sẵn sàng sử dụng.

- Nguyên tắc ghi nhận tài sản cố định vô hình

Tài sản cố định vô hình được xác định giá trị ban đầu theo nguyên giá. Nguyên giá là toàn bộ các chi phí mà doanh nghiệp phải bỏ ra để có được tài sản cố định vô hình tính đến thời điểm đưa tài sản đó vào trạng thái sử dụng theo dự tính.

- Phương pháp khấu hao

Nguyên giá tài sản cố định được khấu hao theo phương pháp đường thẳng trong suốt thời gian hữu dụng dự tính của tài sản.

Thời gian khấu hao ước tính cho một số nhóm tài sản như sau:

+ Nhà cửa, vật kiến trúc	05 – 25 năm
+ Máy móc thiết bị	08 – 10 năm
+ Phương tiện vận tải truyền dẫn	03 – 05 năm
+ Thiết bị, dụng cụ quản lý	03 – 10 năm
+ Tài sản cố định vô hình	45 – 48 năm

Nguyên tắc ghi nhận và khấu hao bất động sản đầu tư

- Nguyên tắc ghi nhận bất động sản đầu tư

Bất động sản đầu tư được ghi nhận theo nguyên giá. Nguyên giá bất động sản đầu tư là toàn bộ các chi phí bằng tiền hoặc tương đương tiền mà doanh nghiệp phải bỏ ra hoặc giá trị hợp lý của các khoản đưa ra để trao đổi nhằm có được bất động sản đầu tư tính đến thời điểm mua hoặc xây dựng hình thành bất động sản đầu tư đó. Nguyên giá của bất động sản đầu tư bao gồm cả các chi phí giao dịch liên quan trực tiếp ban đầu.

- Phương pháp khấu hao bất động sản đầu tư

Bất động sản đầu tư được khấu hao theo phương pháp đường thẳng.

Thời gian khấu hao ước tính cho một số nhóm bất động sản như sau:

+ Nhà cửa, vật kiến trúc	06 năm
--------------------------	--------

9. Nguyên tắc kế toán thuế TNDN hoãn lại.

Việc ghi nhận thuế thu nhập hoãn lại phải trả trong năm được thực hiện theo nguyên tắc bù trừ giữa số thuế thu nhập hoãn lại phải trả phát sinh trong năm với số thuế thu nhập hoãn lại phải trả được ghi nhận từ các năm trước nhưng năm nay được ghi giảm (hoàn nhập), cụ thể là:

+ Nếu số thuế thu nhập hoãn lại phải trả phát sinh trong năm lớn hơn số thuế thu nhập hoãn lại phải trả được hoàn nhập trong năm, thì số chênh lệch giữa số thuế thu nhập hoãn lại phải trả phát sinh lớn hơn số được hoàn nhập trong năm được ghi nhận bổ sung vào số thuế thu nhập hoãn lại phải trả và ghi tăng chi phí thuế TNDN hoãn lại;

381
JNG
CỔ P
JOC
BÉT
V T

CÔNG TY CỔ PHẦN DƯỢC PHẨM BẾN TRE
THUYẾT MINH BÁO CÁO TÀI CHÍNH HỢP NHẤT

Cho kỳ kế toán kết thúc vào ngày 30 tháng 6 năm 2017
Đơn vị tính là Đồng Việt Nam trừ trường hợp được ghi chú khác.

+ Nếu số thuế thu nhập hoãn lại phải trả phát sinh trong năm nhỏ hơn số thuế thu nhập hoãn lại phải trả được hoàn nhập trong năm, thì số chênh lệch giữa số thuế thu nhập hoãn lại phải trả phát sinh nhỏ hơn số được hoàn nhập trong năm được ghi giảm (hoàn nhập) số thuế thu nhập hoãn lại phải trả và ghi giảm chi phí thuế TNDN hoãn lại;

10. Nguyên tắc kế toán chi phí trả trước.

Phân ánh các chi phí thực tế đã phát sinh nhưng có liên quan đến kết quả hoạt động SXKD của nhiều kỳ kế toán và việc kết chuyển các khoản chi phí này vào chi phí SXKD của các kỳ kế toán sau.

11. Nguyên tắc kế toán nợ phải trả.

Phân ánh tình hình thanh toán về các khoản nợ phải trả của doanh nghiệp cho người bán vật tư hàng hóa, người cung cấp dịch vụ.

12. Nguyên tắc ghi nhận vay và nợ phải trả thuê tài chính.

Hạch toán chi tiết và theo dõi từng đối tượng cho vay, cho nợ và từng loại tài sản vay nợ.

13. Nguyên tắc ghi nhận và vốn hóa các khoản chi phí đi vay.

Chi phí đi vay như chi phí thẩm định, kiểm toán, lập hồ sơ vay vốn được hạch toán vào chi phí tài chính

14. Nguyên tắc ghi nhận chi phí phải trả và dự phòng phải trả

▪ Chi phí phải trả được ghi nhận căn cứ vào các thông tin có được vào thời điểm cuối năm và các ước tính dựa vào thống kê kinh nghiệm.

15. Nguyên tắc và phương pháp ghi nhận các khoản dự phòng phải trả

Dự phòng phải trả được ghi nhận khi có một ước tính đáng tin cậy về giá trị của nghĩa vụ nợ đó. Khoản dự phòng phải trả được lập vào thời điểm lập Báo cáo tài chính.

16. Nguyên tắc ghi nhận doanh thu chưa thực hiện

Doanh thu chưa thực hiện gồm doanh thu nhận trước cho nhiều kỳ kế toán về cho thuê tài sản.

17. Nguyên tắc ghi nhận trái phiếu chuyển đổi.

18. Nguyên tắc ghi nhận vốn chủ sở hữu

▪ Vốn đầu tư của chủ sở hữu được ghi nhận theo số vốn thực góp của chủ sở hữu.

19. Nguyên tắc và phương pháp ghi nhận doanh thu

Doanh thu bán hàng được xác định theo giá trị hợp lý của các khoản đã thu hoặc sẽ thu được. Trong hầu hết các trường hợp doanh thu được ghi nhận khi chuyển giao cho người mua phần lớn rủi ro và lợi ích kinh tế gắn liền với quyền sở hữu hàng hóa.

Doanh thu về cung cấp dịch vụ được ghi nhận khi kết quả của giao dịch đó được xác định một cách đáng tin cậy. Trường hợp giao dịch về cung cấp dịch vụ liên quan đến nhiều kỳ thì doanh thu được ghi nhận trong kỳ theo kết quả phân công việc hoàn thành vào ngày lập bảng cân đối kế toán của kỳ đó.

20. Nguyên tắc kế toán các khoản giảm trừ doanh thu

Phân ánh các khoản được điều chỉnh giảm trừ doanh thu: chiết khấu thương mại, giảm giá hàng bán và hàng bán bị trả lại.

97
TY
AN
PH
TR
-1-

**CÔNG TY CỔ PHẦN DƯỢC PHẨM BẾN TRE
THUYẾT MINH BÁO CÁO TÀI CHÍNH HỢP NHẤT**

Cho kỳ kế toán kết thúc vào ngày 30 tháng 6 năm 2017
Đơn vị tính là Đồng Việt Nam trừ trường hợp được ghi chú khác.

21. Nguyên tắc kế toán giá vốn hàng bán

Phản ánh trị giá vốn của hàng hóa bán ra trong kỳ, số trích lập dự phòng giảm giá hàng tồn kho,

22. Nguyên tắc kế toán chi phí tài chính

Phản ánh những khoản cho hoạt động tài chính: chi phí vay vốn, lãi mua hàng trả chậm, lãi thuê tài sản thuế tài chính, lỗ chuyển nhượng chứng khoán ngắn hạn, lỗ tỷ giá hối đoái, dự phòng giảm giá chứng khoán kinh doanh, các khoản chi phí của hoạt động đầu tư tài chính khác.

23. Nguyên tắc kế toán chi phí bán hàng, chi phí quản lý doanh nghiệp.

Phản ánh các chi phí liên quan đến quá trình bán sản phẩm hàng hóa, cung cấp dịch vụ, chi phí quản lý doanh nghiệp phát sinh trong kỳ, số dự phòng phải thu khó đòi, dự phòng phải trả.

24. Các nguyên tắc và phương pháp kế toán khác.

a. Thuế thu nhập doanh nghiệp

▪ Nguyên tắc và phương pháp ghi nhận chi phí thuế thu nhập doanh nghiệp (TNDN) hiện hành: Chi phí thuế TNDN hiện hành được xác định trên cơ sở thu nhập tính thuế và thuế suất thuế TNDN trong năm hiện hành

▪ Các báo cáo thuế của Công ty sẽ chịu sự kiểm tra của cơ quan thuế. Do việc áp dụng luật và các qui định về thuế đối với nhiều loại giao dịch khác nhau có thể được giải thích theo nhiều cách khác nhau, dẫn đến số thuế được trình bày trên báo cáo tài chính có thể bị thay đổi theo quyết định cuối cùng của cơ quan thuế.

b. Các bên liên quan

Các bên được coi là liên quan nếu một bên có khả năng kiểm soát hoặc có ảnh hưởng đáng kể đối với bên kia trong việc ra quyết định tài chính và hoạt động.

V. Các chính sách kế toán áp dụng.

VI. Thông tin bổ sung cho các khoản mục trình bày trên bảng cân đối kế toán

Đơn vị tính: đồng

1. Tiền và các khoản tương đương tiền

	Cuối kỳ	Đầu năm
Tiền mặt	4.741.400.121	5.747.204.757
Tiền gửi ngân hàng	58.225.483.644	24.680.842.053
Tiền đang chuyển	0	51.619.956
Các khoản tương đương tiền	3.001.350.000	10.055.000.000
Tổng cộng	65.968.233.765	40.534.666.766

2. Các khoản đầu tư tài chính ngắn hạn

	Cuối kỳ	Đầu năm
Cổ phiếu ngắn hạn	18.000.000.000	18.000.000.000



CÔNG TY CỔ PHẦN DƯỢC PHẨM BẾN TRE
THUYẾT MINH BÁO CÁO TÀI CHÍNH HỢP NHẤT

Cho kỳ kế toán kết thúc vào ngày 30 tháng 6 năm 2017

Đơn vị tính là Đồng Việt Nam trừ trường hợp được ghi chú khác.

Đầu tư nắm giữ đến ngày đáo hạn	0	3.010.850.000
Cộng giá gốc các khoản đầu tư ngắn hạn	18.000.000.000	21.010.850.000

Đầu tư tài chính ngắn hạn khác được chi tiết như sau:

	Cuối kỳ		Đầu năm	
	Số lượng	Giá trị	Số lượng	Giá trị
Đầu tư cổ phiếu Cty CP SX & TM Phương Đông	500.000	18.000.000.000	500.000	18.000.000.000
Cộng	500.000	18.000.000.000	500.000	18.000.000.000

3. Các khoản phải thu ngắn hạn

	Cuối kỳ	Đầu năm
Phải thu khách hàng	175,645,301,265	129.794.987.052
Trả trước cho người bán	2,357,362,585	809.840.639
Các khoản phải thu khác	10,522,331,249	8.836.220.006
Tài sản thiếu chờ xử lý tại Dược Yên Bái	0	145.107.622
Cộng các khoản phải thu ngắn hạn	188,524,995,099	139.586.155.319
Dự phòng phải thu khó đòi	(348,860,266)	(260.967.881)
Giá trị thuần của các khoản phải thu	188,176,134,833	139.325.187.438

Phải thu khách hàng là các khoản phải thu thương mại phát sinh trong điều kiện kinh doanh bình thường của Công ty.

4. Hàng tồn kho

	Cuối kỳ	Đầu năm
Hàng mua đang đi đường	0	12.668.938.104
Nguyên liệu, vật liệu	13,046,903,886	7.852.531.744
Công cụ, dụng cụ	32,287,047	433.195.737
Chi phí sản xuất, kinh doanh dở dang	2,347,228,442	1.649.419.822
Thành phẩm	5,559,414,809	1.675.483.359
Hàng hóa	145,986,883,775	155.823.167.167
Cộng giá gốc hàng tồn kho	166,972,717,959	180.102.735.933
Dự phòng giảm giá hàng tồn kho	(1,165.168.480)	(1.165.168.480)
Giá trị thuần có thể thực hiện	165,807,549,479	178.937.567.453

5. Phải thu ngắn hạn khác

	Cuối kỳ	Đầu năm
Tạm ứng	1,806,438,633	2.150.957.252

182
 NG
 ỚP
 JOC
 BẾ

CÔNG TY CỔ PHẦN DƯỢC PHẨM BẾN TRE
THUYẾT MINH BÁO CÁO TÀI CHÍNH HỢP NHẤT

Cho kỳ kế toán kết thúc vào ngày 30 tháng 6 năm 2017
 Đơn vị tính là Đồng Việt Nam trừ trường hợp được ghi chú khác.

Ký quỹ, ký cược ngắn hạn	7,625,553,146	5.437.574.509
Thuế TNCN	67,972,428	1.245.914.394
Phải thu khác tại CNTP	0	1.773.851
Tạm ứng tại DYB	351,500,000	
Phải thu ngắn hạn khác tại DYB, Biopharco	670,867,042	0
Tổng cộng	10,522,331,249	8.836.220.006

6. Tăng, giảm tài sản cố định hữu hình

Khoản mục	Nhà cửa	Máy móc thiết bị	Phương tiện vận tải truyền đẫn	TSCĐ hữu hình khác	Tổng cộng
Nguyên giá					
Số dư đầu năm	61,653,030,645	28,410,283,040	9,694,291,872	8,243,290,978	108,000,896,535
Mua trong kỳ	85,126,363	3,095,574,600	3,233,128,454	0	3,806,397,545
Thanh lý, nhượng bán	0	(103,000,000)	0	0	(103,000,000)
Số dư cuối kỳ	92,225,491,901	53,782,088,766	13,311,965,917	8,243,290,978	167,562,837,562
Giá trị hao mòn lũy kế					
Số dư đầu năm	20,666,719,172	17,055,037,983	5,135,087,228	5,320,747,350	48,177,591,733
Khấu hao trong kỳ	2,554,257,208	2,555,883,849	624,073,096	489,643,170	6,223,857,323
Thanh lý, nhượng bán	0	(70,877,527)	0	0	(70,877,527)
Số dư cuối kỳ	29,933,331,655	29,923,285,619	5,972,796,763	5,810,390,520	71,639,804,557
Giá trị còn lại					
Tại ngày đầu năm	40,986,311,473	11,355,245,057	4,559,204,644	2,922,543,628	59,823,304,802
Tại ngày cuối kỳ	62,292,160,246	23,858,803,147	7,339,169,154	2,432,900,458	95,923,033,005

PHẦN 2/1
TR

7. Tăng, giảm tài sản cố định vô hình

Khoản mục	Quyền sử dụng đất
Nguyên giá	
Số dư đầu năm	6,970,591,320
Số dư cuối kỳ	6.970.591.320
Giá trị hao mòn lũy kế	
Số dư đầu năm	979,464,263
Tăng trong năm	216,783,536
Số dư cuối kỳ	1.196.247.799
Giá trị còn lại	

CÔNG TY CỔ PHẦN DƯỢC PHẨM BẾN TRE
THUYẾT MINH BÁO CÁO TÀI CHÍNH HỢP NHẤT

Cho kỳ kế toán kết thúc vào ngày 30 tháng 6 năm 2017
 Đơn vị tính là Đồng Việt Nam trừ trường hợp được ghi chú khác.

Tại ngày đầu năm	5.991.127.057
Tại ngày cuối kỳ	5,774,343,521

Chi phí xây dựng cơ bản dở dang

	Cuối kỳ	Đầu năm
Hồ chứa nước PCCC Kho Tân Tạo	66.363.636	66.363.636
Dự án đầu tư vào công ty OC	42.727.273	42.727.273
Tổng cộng	109.090.909	109.090.909

8. Tăng, giảm bất động sản đầu tư

Khoản mục	Nhà cửa vật kiến trúc
Nguyên giá	
Số dư đầu năm	52.826.363
Số dư cuối kỳ	52.826.363
Khấu hao lũy kế	
Số dư đầu năm	52.826.363
Giảm trong kỳ	0
Số dư cuối kỳ	52.826.363
Giá trị còn lại	
Tại ngày đầu năm	0
Tại ngày cuối kỳ	0

9. Đầu tư tài chính dài hạn

	Cuối kỳ	Đầu năm
Đầu tư vào công ty liên doanh, liên kết	48.108.225.000	69.804.123.817
Đầu tư dài hạn khác	13.729.814.000	3.859.814.000
Cộng giá gốc các khoản đầu tư dài hạn	61.838.039.000	73.663.937.817
Dự phòng giảm giá đầu tư dài hạn	0	0
Giá trị thuần của đầu tư tài chính dài hạn	61.838.039.000	73.663.937.817

Đầu tư dài hạn khác được chi tiết như sau:

	Cuối kỳ		Đầu năm	
	Số lượng	Giá trị	Số lượng	Giá trị
Đầu tư vào cty OC				300.000.000

CÔNG TY CỔ PHẦN DƯỢC PHẨM BẾN TRE
THUYẾT MINH BÁO CÁO TÀI CHÍNH HỢP NHẤT

Cho kỳ kế toán kết thúc vào ngày 30 tháng 6 năm 2017
 Đơn vị tính là Đồng Việt Nam trừ trường hợp được ghi chú khác.

Đầu tư Vacxin & sinh phẩm Nha Trang			1.366.680	20.667.151.836
Đầu tư vào cty CODUPHA	4,226,950	48.108.225.000	4.226.950	49.136.971.981
Đầu tư cty CP Sách & DV văn hóa Long An	228,944	3.663.104.000	228.944	3.663.104.000
Đầu tư cổ phiếu	12,273	66.710.000	7.971	196.710.000
Yên Bái đầu tư vào cty cơ khí Ngân hàng BMC		10.000.000.000		
Cộng	4,468,167	61.838.039.000	5.830.545	73.663.937.817

10. Chi phí trả trước dài hạn

	Cuối kỳ	Đầu năm
Chi phí thuê đất tại lô số 1A, KCN Tân Tạo, Phường Tân Tạo A, Quận Bình Tân. Thời hạn thuê đất đến ngày 17 tháng 06 năm 2047	2,902,794,432	2.952.842.614
Chi phí mua công cụ không phải TSCĐ	638,629,646	660.401.767
Chi phí trả trước dài hạn khác tại Bepharco	1,250,964,987	826.946.397
Trả trước dài hạn tại Biopharco	798,096,603	
Chi phí sửa chữa nhà xưởng GMP năm 2017 của Dược Yên Bái	2,916,120,526	0
Tổng cộng	8,506,606,194	4.440.190.778

11. Vay ngắn hạn

	Cuối kỳ	Đầu năm
Vay ngân hàng Vietinbank-Bến Tre	171,682,340,118	181.009.653.087
Vay đối tượng khác	10,927,436,637	10.912.436.637
Vay dài hạn NH phải trả thời hạn <12 tháng	0	67.500.000
Nợ thuê tài chính thời hạn phải trả <12 tháng	0	0
Công ty Dược Yên Bái vay ngắn hạn tại BIDV	7,304,150,981	5.091.838.744
Tổng cộng	189,913,927,736	197.081.428.468

Các khoản vay ngân hàng Vietinbank Bến Tre chịu lãi suất 5,5%/năm đối với VND, được thế chấp bằng các tài sản sau:

- Toàn bộ tài sản cố định hữu hình nhà cửa, vật kiến trúc;
- Toàn bộ tài sản cố định vô hình quyền sử dụng đất ;

Vay đối tượng khác là các khoản vay cá nhân dưới hình thức tín chấp, thời hạn từ 3 tháng đến 12 tháng và chịu lãi suất 7,5%/năm.

CÔNG TY CỔ PHẦN DƯỢC PHẨM BẾN TRE
THUYẾT MINH BÁO CÁO TÀI CHÍNH HỢP NHẤT

Cho kỳ kế toán kết thúc vào ngày 30 tháng 6 năm 2017
 Đơn vị tính là Đồng Việt Nam trừ trường hợp được ghi chú khác.

12. Phải trả người bán và người mua trả tiền trước

	Cuối kỳ	Đầu năm
Phải trả người bán	190.632.328.868	148.495.260.030
Người mua trả tiền trước	4.411.207.027	372.238.558

Phải trả người bán là các khoản phải trả thương mại phát sinh trong điều kiện kinh doanh bình thường của Công ty.

13. Thuế và các khoản phải nộp Nhà nước

	Cuối kỳ	Đầu năm
Thuế giá trị gia tăng	1,060,610,449	798.666.336
Thuế GTGT hàng nhập khẩu	0	
Thuế thu nhập doanh nghiệp	1,815,602,206	1.592.980.927
Thuế thu nhập cá nhân	(889,604,698)	0
Tổng cộng	1,986,607,957	2.391.647.263

14. Các khoản phải trả, phải nộp ngắn hạn khác

	Cuối kỳ	Đầu năm
Tài sản thừa chờ giải quyết	0	43.325.179
Kinh phí công đoàn	154,452,724	108.709.254
Bảo hiểm xã hội, bảo hiểm y tế, bảo hiểm thất nghiệp	150,652,782	129.519.540
Cổ tức phải trả	330,307,350	292.203.350
Phải trả tiền giải phóng mặt bằng	194,779,000	194.779.000
Thuế thu nhập cá nhân không thường xuyên và thường xuyên thu hộ	1,121,524,726	75.976.037
Tiền đặt cọc cho thuê nhà	0	49.000.000
Tiền thế chân mua bình nước tinh khiết	8.364.000	0
Phải trả nạn nhân chất độc da cam	110.000.000	0
Thuế TNCN Tại DYB	(130,571,201)	0
Dược Yên Bái phải trả TCT Dược Việt Nam		10.000.000.000
Phải trả khác (hàng hóa, thu tạm tiền bán CP)	2,000,000,000	79.487.999
Tổng cộng	641,823,967	10.973.000.359

15. Vay và nợ dài hạn

	Cuối kỳ	Đầu năm
Vay ngân hàng (thời hạn >12 tháng)	0	0

12.
3.
PH
3P
N1
RE

CÔNG TY CỔ PHẦN DƯỢC PHẨM BẾN TRE
THUYẾT MINH BÁO CÁO TÀI CHÍNH HỢP NHẤT

Cho kỳ kế toán kết thúc vào ngày 30 tháng 6 năm 2017

Đơn vị tính là Đồng Việt Nam trừ trường hợp được ghi chú khác.

Sở y tế tỉnh Bến Tre	0	0
Nợ Công ty cho thuê tài chính	0	0
Tổng cộng	0	0

Vay dài hạn ngân hàng là các khoản vay có thời hạn từ 05 đến 10 năm với lãi suất 10,8%/năm đối với VND, các khoản vay được bảo đảm bằng các tài sản sau:

- Toàn bộ tài sản cố định hữu hình nhà cửa, vật kiến trúc;
- Toàn bộ tài sản cố định vô hình quyền sử dụng đất.

Nợ thuê tài chính là các khoản thuê tài chính về máy móc thiết bị với thời hạn 05 năm, theo hợp đồng số 14/2011/CN1-CTTC, lãi suất 12,5%/năm.

16. Lãi cơ bản trên cổ phiếu của Công ty mẹ

	Quý 2 năm 2017	Quý 2 năm 2016
Lãi sau thuế của Công ty mẹ	3.001.480.430	6.038.114.562
Số cổ phần phổ thông lưu hành bình quân trong kỳ	12.314.494	7.699.808
Lãi cơ bản trên cổ phiếu (EPS)	244	784

VII. Thông tin bổ sung cho các khoản mục trình bày trong báo cáo kết quả kinh doanh hợp nhất.

Đơn vị tính: đồng

1. Doanh thu bán hàng và cung cấp dịch vụ

	Quý 2 năm 2017	Quý 2 năm 2016
Doanh thu bán hàng	220.785.267.399	143.226.060.313
Chiết khấu thương mại	922.092.394	597.527.334
Hàng bán bị trả lại	184.219.248	13.033.333
Giảm giá hàng bán	507.040.730	380.932.585
Doanh thu thuần	219.171.915.027	142.234.567.061

2. Chi phí thuế thu nhập doanh nghiệp hiện hành

	Quý 2 năm 2017	Quý 2 năm 2016
Thuế suất thuế TNDN hiện hành	20%	20%
Chi phí thuế TNDN	1.789.214.727	1.548.361.390

VIII. Giao dịch với các bên liên quan

Tại ngày 30/6/2017 Công ty Cổ phần Dược phẩm Bến Tre có các bên được xem là liên quan như sau:

	Bên liên quan	Mối quan hệ

CÔNG TY CỔ PHẦN DƯỢC PHẨM BẾN TRE
THUYẾT MINH BÁO CÁO TÀI CHÍNH HỢP NHẤT

Cho kỳ kế toán kết thúc vào ngày 30 tháng 6 năm 2017

Đơn vị tính là Đồng Việt Nam trừ trường hợp được ghi chú khác.

TT		
1	Công ty Cổ phần Dược phẩm OC	Công ty con
2	Công ty Cổ phần Dược phẩm Yên Bái	Công ty con
3	Công ty Cổ phần Dược phẩm TW Codupha	Công ty liên kết
4	Công ty Cổ phần Vắc xin và sinh phẩm Nha Trang	Công ty con

Giao dịch với các bên liên quan:

1. Phải trả các bên liên quan

	Số đầu năm	Số cuối kỳ
Công ty Cổ phần Dược phẩm OC	0	0
Công ty Cổ phần Dược phẩm Yên Bái	0	3.551.228.855
Công ty Cổ phần Dược phẩm TW Codupha	414.972.901	279.181.652
Công ty Cổ phần Vắc xin và sinh phẩm Nha Trang	84.860.964	1.335.042.884

IX. Phê duyệt phát hành báo cáo tài chính hợp nhất


Báo cáo tài chính hợp nhất cho kỳ kế toán kết thúc vào ngày 30 tháng 6 năm 2017 được Tổng Giám đốc Công ty phê duyệt và phát hành vào ngày 27 tháng 7 năm 2017.

Bến Tre, ngày 27 tháng 7 năm 2017

Lập bảng

KẾ TOÁN TRƯỞNG

TỔNG GIÁM ĐỐC



Nguyễn Thanh Trúc

NGUYỄN VĂN CHÍ CƯỜNG

VÕ MINH TÂN