

Số: 051/CV/IFS-2017

Biên Hòa, ngày 26 tháng 07 năm 2017

Kính gửi: - Ủy ban Chứng khoán Nhà nước
- Sở Giao dịch Chứng khoán Hà Nội

(V/v: Giải trình báo cáo kết quả hoạt động kinh doanh hợp nhất Quý 2 năm 2017)

Trước hết chúng tôi xin gửi lời cảm ơn sự hỗ trợ của Quý Cơ quan trong suốt thời gian qua.

Chúng tôi xin gửi báo cáo kết quả hoạt động kinh doanh hợp nhất Quý 2 năm 2017 như sau:


Các chỉ tiêu	Quý 2 năm 2017		Quý 2 năm 2016		Chênh lệch	
	Ngân VND	%	Ngân VND	%	Ngân VND	%
Tổng doanh thu	393,825,413		355,920,343		37,905,070	11%
Các khoản giảm trừ	22,330,913		20,491,957		1,838,956	9%
Doanh thu thuần	371,494,500	100%	335,428,386	100%	36,066,114	11%
Giá vốn hàng bán	237,634,473	64%	234,584,848	70%	3,049,625	1%
Lợi nhuận gộp	133,860,027	36%	100,843,538	30%	33,016,489	33%
Doanh thu hoạt động tài chính	4,405,100	1.2%	1,970,229	1%	2,434,871	124%
Chi phí tài chính	5,062,182	1%	3,353,119	1%	1,709,063	51%
Trong đó: chi phí lãi vay	1,203,494	0.3%	1,443,078	0.4%	(239,584)	-17%
Chi phí bán hàng	84,013,311	23%	69,042,480	21%	14,970,831	22%
Chi phí quản lý doanh nghiệp	8,957,230	2%	10,587,901	3%	(1,630,671)	-15%
Lãi (lỗ) từ hoạt động kinh doanh	40,232,404	11%	19,830,267	6%	20,402,137	103%
Thu nhập khác	228,527	0%	400,738	0%	(172,211)	-43%
Chi phí khác	1,425,686	0%	1,690,160	1%	(264,474)	-16%
Tổng lợi nhuận/(lỗ) trước thuế	39,035,245	11%	18,540,845	6%	20,494,400	111%
CP thuế TN hiện hành	923,240	0%	-	0%	923,240	
CP thuế TN hoãn lại	(208,627)	0%	(208,627)	0%	-	0%
Lợi nhuận sau thuế TNDN	38,320,632	10%	18,749,472	6%	19,571,160	104%
Phân bổ:						
Lợi nhuận thuộc về cổ đông không kiểm soát	(62,243)	0%	30,294	0%	(92,537)	-305%
Lợi nhuận/(lỗ) thuộc về cổ đông phổ thông của Công ty	38,382,875	10%	18,719,178	6%	19,663,697	105%

Công ty chúng tôi xin giải trình một số yếu tố liên quan đến kết quả hoạt động kinh doanh hợp nhất của kỳ báo cáo này như sau:

Doanh thu bán hàng thuần Quý 2/2017 tăng 11% so với số cùng kỳ năm 2016, kết quả đạt được do Công ty đã tập trung phát triển các dòng sản phẩm chủ lực thông qua các chương trình nghiên cứu và cải tiến về mẫu mã sản phẩm, tăng cường về chất lượng và bổ sung các chương trình hỗ trợ cho dòng sản phẩm này. Ngoài ra công ty tiếp tục duy trì và mở rộng thêm các điểm bán trên toàn quốc, triển khai thêm các chương trình bán hàng cho điểm bán.

Chi phí giá vốn hàng bán Quý 2/2017 giảm, chiếm tỷ trọng 64% doanh thu thuần so với 70% số cùng kỳ năm ngoái do trong quý này công ty tăng sản lượng sản xuất, duy trì ổn định giá mua nguyên vật liệu mua vào, giảm chi phí gia công và sử dụng hiệu quả và tiết kiệm các nguồn chi phí sản xuất chung...làm giảm giá thành sản xuất trên đầu sản phẩm, kết quả làm cho tỷ trọng giá vốn hàng bán giảm hơn cùng kỳ năm ngoái.

Doanh thu hoạt động tài chính trong Quý 2/2017 tăng so với cùng kỳ năm ngoái, chủ yếu liên quan đến biến động chênh lệch tỷ giá trong quý.



Chi phí hoạt động tài chính trong Quý 2/2017 tăng do đánh giá một số khoản mục có gốc ngoại tệ, bên cạnh đó chi phí lãi vay được giữ mức ổn định khoảng 0,3% doanh thu, do Công ty tiếp tục duy trì được khoản vay nội bộ nước ngoài với lãi suất ưu đãi khoảng 2% một năm.

Trong Quý 2/2017, Công ty tiếp mở rộng các chương trình hỗ trợ bán hàng như chương trình chiết khấu, các chương trình khuyến mãi, thưởng doanh số đặc biệt cho nhà phân phối và đội ngũ bán hàng, chương trình hỗ trợ điểm bán,... với mục đích duy trì doanh số trong quý. Việc thiết kế chương trình và phân bổ chi phí giữa các khu vực hiệu quả hơn làm cho tỷ trọng chi phí bán hàng trên doanh thu tăng mức 23% so với 21% số cùng kỳ năm ngoái.



Chi phí quản lý doanh nghiệp trong kỳ không biến động, duy trì ở mức 2% doanh số

Thu nhập khác trong kỳ thể hiện khoản thu tiền bồi thường từ nhà cung cấp

Chi phí khác trong quý chủ yếu liên quan đến chi phí khấu hao của một số tài sản không sử dụng trong kỳ.

Trên đây là một số giải trình kết quả hoạt động kinh doanh Quý 2/2017.

Trân trọng cảm ơn.



Edu Yamasaki
Chủ tịch kiêm Tổng giám đốc


00245637
TY
IẢN
HẨM
; TÊ
NH ĐỒNG NAI

Interfood Shareholding Company

Lot 13, Tam Phuoc IZ,
Bien Hoa City, Dong Nai

SOCIALIST REPUBLIC OF VIETNAM

Independence - Freedom - Happiness

---***---

No : 05.1/CV/IFS-2017

Bien Hoa, 26th July 2017

To : - State Securities Commission (SSC)
- Hanoi Stock Exchange (HNX)

(Re: Explanatory for Consolidated business results of 2nd Quarter 2017)

First we would like to thank you for your continued support.

We would like to provide the result of consolidation income statement for the 2nd Quarter of year 2017 as following:

Descriptions	2nd Quarter - 2017		2nd Quarter - 2016		Variance	
	Thousand VND	%	Thousand VND	%	Thousand VND	%
Revenue from sale of goods	393,825,413		355,920,343		37,905,070	11%
Revenue deductions	22,330,913		20,491,957		1,838,956	9%
Net revenue	371,494,500	100%	335,428,386	100%	36,066,114	11%
Cost of sales	237,634,473	64%	234,584,848	70%	3,049,625	1%
Gross profit	133,860,027	36%	100,843,538	30%	33,016,489	33%
Financial income	4,405,100	1.2%	1,970,229	0.6%	2,434,871	124%
Financial expenses	5,062,182	1%	3,353,119	1%	1,709,063	51%
<i>In which: interest expense</i>	<i>1,203,494</i>	<i>0.3%</i>	<i>1,443,078</i>	<i>0.4%</i>	<i>(239,584)</i>	<i>-17%</i>
Selling expenses	84,013,311	23%	69,042,480	21%	14,970,831	22%
General and administration expenses	8,957,230	2%	10,587,901	3%	(1,630,671)	-15%
Operating profit (loss)	40,232,404	11%	19,830,267	6%	20,402,137	103%
Other income	228,527	0%	400,738	0%	(172,211)	-43%
Other expenses	1,425,686	0%	1,690,160	1%	(264,474)	-16%
Profit (loss) before tax	39,035,245	11%	18,540,845	6%	20,494,400	111%
CIT for the current year	923,240	0%	-	0%	923,240	
Deferred CIT	(208,627)	0%	(208,627)	0%	-	0%
Profit (loss) after tax	38,320,632	10%	18,749,472	6%	19,571,160	104%

Attributable to:

Non-controlling interest	(62,243)	0%	30,294	0%	(92,537)	-305%
Equity holder of the Company	38,382,875	10%	18,719,178	6%	19,663,697	105%

We would like to explain several factors related to the results of consolidated operations as of the reporting period as follows:

Net revenue in 2nd Quarter 2017 increased 11% compared to the same period in year 2016, resulting from the company's focus on developing key product series through research and developing program with the improvement in design and enhanced in quality, and increase for supporting scheme for these key products. In addition, the company continues to maintain and expand its sales outlets nationwide, launching more sales programs for sale outlets.

Cost of sales (COS) in 2nd Quarter accounting at 64% of net sales comparing to 70% of its respective period of last year because the company increased production volume, maintainance purchase price of raw materials, reduce the outsource processing fee and utilize the overhead ...causing the reduce the production cost per case, which resulting in the COS reduced, comparing to last period.

Income from financial activities in the 2nd Quarter 2017 decreased compared to the same period last year, mostly related to the variance due to the fluctuation of VND during this Quarter.



Expenses for financial activities in the 2nd Quarter 2017 decreased as same above reason. Besides, loan interest was kept at 0.3 % per net sales due to the Company is still maintaining the inter-company off-shore loans with interest rates about 2% per annum.

In the 2nd Quarter 2017, the company continued to promote the sales support programs such as discount/ promotion programs, sales incentives for distributors and sales team, programs for outlets... in order to expand the volume of sales for the Quarter. Improvement in designing of the Promotion schemes and budget allocation among sales areas result in the increasing of selling expenses ratio, accounting for 23% per net sales compared to 21% of last same period.

General and administration expenses was not fluctuation and accounting for 2% of net sale.

Other incomes mostly referred to the compensation from supplier

Other expenses mostly referred to the depreciation cost of several idled assets which are not use in the period.

Above are some explanation for operating results of the 2nd Quarter 2017.

Thanks and best regards.

ON BEHALF OF THE COMPANY
CÔNG TY
CỔ PHẦN
THỰC PHẨM
QUỐC TẾ
TR. BIÊN HÒA - TỈNH ĐỒNG NAI
Toru Yamasaki
Chairman cum General Director

300245631
CÔNG TY
CỔ PHẦN
THỰC PHẨM
QUỐC TẾ
TR. BIÊN HÒA - TỈNH ĐỒNG NAI