

**CÔNG TY CỔ PHẦN SCI**

Tầng 3, tháp C, tòa nhà Golden Palace, đường Mễ Trì, quận Nam Từ Liêm, Hà Nội

Tel: 024 3768 4495 | Fax: 024 3768 4490

Website: www.scigroup.vn

Số: 55 /2017/CBTT-SCI-TCKT

Hà Nội, ngày 28 tháng 07 năm 2017

Giải trình kết quả kinh doanh BCTC hợp nhất bán niên năm 2017 giảm trên 10% so với bán niên năm 2016.

**Kính gửi: ỦY BAN CHỨNG KHOÁN NHÀ NƯỚC  
SỞ GIAO DỊCH CHỨNG KHOÁN HÀ NỘI**

**Tên đơn vị:** CÔNG TY CỔ PHẦN SCI.

**Trụ sở chính:** Tầng 3 tháp C, tòa Golden Palace, đường Mễ Trì, phường Mễ Trì, quận Nam Từ Liêm, TP Hà Nội.

**Điện thoại:** (84.4) 3 768 4495 Fax: (84.4) 3 768 4490.

**Tên chứng khoán:** Cổ phiếu Công ty Cổ phần SCI.

**Mã chứng khoán:** S99.

Công ty Cổ phần SCI xin giải trình về kết quả kinh doanh BCTC hợp nhất bán niên năm 2017 giảm trên 10% so với bán niên năm 2016 như sau:

Đơn vị tính: VND

TT	Chỉ tiêu	Bán niên năm 2017	Bán niên năm 2016	Chênh lệch
	Lợi nhuận sau thuế TNDN	3.014.610.178	14.882.016.436	(11.867.406.258)

**Nguyên nhân:**

Trong 6 tháng đầu năm 2017, doanh thu tài chính của công ty giảm so với 6 tháng đầu năm 2016 làm cho lợi nhuận kế toán giảm tương ứng.

**Trân trọng cảm ơn./.**

**Nơi nhận:**

- Như k/gửi.
- Lưu P.HCNS.

**Đính kèm:** Không.



**TỔNG GIÁM ĐỐC**

**Lương Thanh Tùng**



**CÔNG TY CỔ PHẦN SCI**

Tầng 3, tháp C, tòa nhà Golden Palace, đường Mỹ Trì, quận Nam Từ Liêm, Hà Nội

Tel: 024 37684495 | Fax: 024 37684490 | Website: www.scigroup.vn

Số: 56/2017/CBTT-SCI-TCKT

Hà Nội, ngày 28 tháng 07 năm 2017

(V/v : Công bố thông tin BCTC hợp nhất 6 tháng đầu năm 2017)

**Kính gửi: SỞ GIAO DỊCH CHỨNG KHOÁN HÀ NỘI  
ỦY BAN CHỨNG KHOÁN NHÀ NƯỚC**

1. Tên đơn vị : **CÔNG TY CỔ PHẦN SCI**
2. Mã chứng khoán : **S 99**
3. Trụ sở chính: **T3, tháp C, tòa nhà Golden Palace, đường Mỹ Trì, phường Mỹ Trì, quận Nam Từ Liêm, TP Hà Nội**
4. Điện thoại: **(84.4) 3 768 4495** Fax: **(84.4) 3 768 4490**
5. Người thực hiện công bố thông tin : **Ông Cao Lữ Phi Hùng – Kế toán trưởng**
6. Nội dung của thông tin công bố :

Báo cáo tài chính hợp nhất 6 tháng đầu năm 2017 của Công ty cổ phần SCI được ký ngày 28/07/2017 bao gồm: Bảng cân đối kế toán hợp nhất, báo cáo kết quả kinh doanh hợp nhất, báo cáo lưu chuyển tiền tệ hợp nhất, thuyết minh báo cáo tài chính hợp nhất.

7. Địa chỉ Website đăng tải toàn bộ báo cáo tài chính : **www.sci.pro.vn**

Chúng tôi xin cam kết các thông tin công bố trên đây là đúng sự thật và hoàn toàn chịu trách nhiệm trước pháp luật về nội dung thông tin công bố.

**Trân trọng cảm ơn./.**

**Nơi nhận:**

- *Như k/gửi.*

- *Lưu P.HCNS.*

**Đính kèm: BCTC.**

**TỔNG GIÁM ĐỐC**



**Lương Thanh Tùng**

**BẢNG CÂN ĐỐI KẾ TOÁN HỢP NHẤT**

Tại ngày 30 tháng 06 năm 2017

Mã số	TÀI SẢN	Thuyết minh	30/06/2017	01/01/2017
			VND	VND
100	<b>A. TÀI SẢN NGẮN HẠN</b>		<b>734,856,112,003</b>	<b>609,516,251,344</b>
110	<b>I. Tiền và các khoản tương đương tiền</b>	<b>3</b>	<b>164,194,507,996</b>	<b>63,661,423,814</b>
111	1. Tiền		134,194,507,996	50,661,423,814
112	2. Các khoản tương đương tiền		30,000,000,000	13,000,000,000
120	<b>II. Đầu tư tài chính ngắn hạn</b>	<b>4</b>	<b>56,183,607,492</b>	<b>174,681,548,492</b>
121	1. Chứng khoán kinh doanh		43,019,351,561	40,912,601,561
122	2. Dự phòng giảm giá chứng khoán kinh doanh		(7,085,744,069)	(6,481,053,069)
123	3. Đầu tư nắm giữ đến ngày đáo hạn		20,250,000,000	140,250,000,000
130	<b>III. Các khoản phải thu ngắn hạn</b>		<b>247,140,729,128</b>	<b>190,996,469,659</b>
131	1. Phải thu ngắn hạn của khách hàng	5	193,101,785,623	129,910,504,903
132	2. Trả trước cho người bán ngắn hạn	6	38,498,869,107	33,423,804,106
136	3. Phải thu ngắn hạn khác	7	39,256,721,368	51,497,067,216
137	4. Dự phòng phải thu ngắn hạn khó đòi		(23,716,646,970)	(23,834,906,566)
140	<b>IV. Hàng tồn kho</b>	<b>8</b>	<b>239,373,418,539</b>	<b>168,840,681,453</b>
141	1. Hàng tồn kho		239,373,418,539	168,861,718,985
149	2. Dự phòng giảm giá hàng tồn kho		-	(21,037,532)
150	<b>V. Tài sản ngắn hạn khác</b>		<b>27,963,848,848</b>	<b>11,336,127,926</b>
151	1. Chi phí trả trước ngắn hạn	12	1,413,760,054	732,628,369
152	2. Thuế giá trị gia tăng được khấu trừ		26,460,566,524	10,420,525,817
153	3. Thuế và các khoản khác phải thu Nhà nước	14	89,522,270	182,973,740
200	<b>B. TÀI SẢN DÀI HẠN</b>		<b>604,510,129,716</b>	<b>365,155,208,580</b>
210	<b>I. Các khoản phải thu dài hạn</b>		<b>663,500,000</b>	<b>4,578,774,500</b>
212	1. Trả trước cho người bán dài hạn	6	-	3,962,814,500
216	2. Phải thu dài hạn khác	7	663,500,000	615,960,000
220	<b>II. Tài sản cố định</b>		<b>145,951,120,118</b>	<b>149,686,677,357</b>
221	1. Tài sản cố định hữu hình	10	145,847,995,165	149,577,302,402
222	- Nguyên giá		246,618,294,964	246,367,858,218
223	- Giá trị hao mòn lũy kế		(100,770,299,799)	(96,790,555,816)
227	2. Tài sản cố định vô hình	11	103,124,953	109,374,955
228	- Nguyên giá		342,500,000	342,500,000
229	- Giá trị hao mòn lũy kế		(239,375,047)	(233,125,045)
240	<b>IV. Tài sản dở dang dài hạn</b>		<b>244,033,726,425</b>	<b>114,079,736,524</b>
242	1. Chi phí xây dựng cơ bản dở dang	9	244,033,726,425	114,079,736,524
250	<b>V. Đầu tư tài chính dài hạn</b>	<b>4</b>	<b>205,550,000,000</b>	<b>85,550,000,000</b>
253	1. Đầu tư góp vốn vào đơn vị khác		85,550,000,000	85,550,000,000
255	2. Đầu tư nắm giữ đến ngày đáo hạn		120,000,000,000	-
260	<b>VI. Tài sản dài hạn khác</b>		<b>8,311,783,173</b>	<b>11,260,020,199</b>
261	1. Chi phí trả trước dài hạn	12	5,200,641,602	9,380,779,799
262	2. Tài sản thuế thu nhập hoãn lại	28.a	3,111,141,571	1,879,240,400
270	<b>TỔNG CỘNG TÀI SẢN</b>		<b>1,339,366,241,719</b>	<b>974,671,459,924</b>

**BẢNG CÂN ĐỐI KẾ TOÁN HỢP NHẤT**

Tại ngày 30 tháng 06 năm 2017

(tiếp theo)

Mã số	NGUỒN VỐN	Thuyết minh	30/06/2017	01/01/2017
			VND	VND
300	<b>C. NỢ PHẢI TRẢ</b>		<b>839,437,250,629</b>	<b>474,594,806,285</b>
310	<b>I. Nợ ngắn hạn</b>		<b>626,423,097,122</b>	<b>340,186,415,225</b>
311	1. Phải trả người bán ngắn hạn	13	71,927,358,263	72,460,109,491
312	2. Người mua trả tiền trước ngắn hạn	15	151,211,775,694	31,903,514,724
313	3. Thuế và các khoản phải nộp Nhà nước	14	5,936,142,819	5,818,093,488
314	4. Phải trả người lao động		18,339,265,705	19,801,598,553
315	5. Chi phí phải trả ngắn hạn	16	22,659,792,480	11,196,322,793
319	6. Phải trả ngắn hạn khác	17	65,978,407,171	4,963,467,288
320	7. Vay và nợ thuê tài chính ngắn hạn	18	288,418,394,945	191,794,148,843
322	8. Quỹ khen thưởng, phúc lợi		1,951,960,045	2,249,160,045
330	<b>II. Nợ dài hạn</b>		<b>213,014,153,507</b>	<b>134,408,391,060</b>
337	1. Phải trả dài hạn khác	17	56,815,000	56,815,000
338	2. Vay và nợ thuê tài chính dài hạn	18	209,981,174,784	131,375,412,337
341	3. Thuế thu nhập hoãn lại phải trả	28.b	2,976,163,723	2,976,163,723
400	<b>D. VỐN CHỦ SỞ HỮU</b>		<b>499,928,991,090</b>	<b>500,076,653,639</b>
410	<b>I. Vốn chủ sở hữu</b>	19	<b>499,928,991,090</b>	<b>500,076,653,639</b>
411	1. Vốn góp của chủ sở hữu		388,491,390,000	388,491,390,000
411a	<i>Cổ phiếu phổ thông có quyền biểu quyết</i>		388,491,390,000	388,491,390,000
412	2. Thặng dư vốn cổ phần		982,166,000	982,166,000
418	3. Quỹ đầu tư phát triển		9,226,367,080	9,226,367,080
421	4. Lợi nhuận sau thuế chưa phân phối		45,423,465,551	42,692,268,458
421a	<i>LNST chưa phân phối lũy kế đến cuối năm trước</i>		42,492,858,457	27,948,886,409
421b	<i>LNST chưa phân phối năm nay</i>		2,930,607,094	14,743,382,049
429	6. Lợi ích cổ đông không kiểm soát		55,805,602,459	58,684,462,101
440	<b>TỔNG CỘNG NGUỒN VỐN</b>		<b>1,339,366,241,719</b>	<b>974,671,459,924</b>

Hà Nội, ngày 28 tháng 07 năm 2017

Quách Thị Thanh Thủy  
Người lập

Cao Lữ Phi Hùng  
Kế toán trưởng



Lương Thanh Tùng  
Tổng Giám đốc

**CÔNG TY CỔ PHẦN SCI**

Tầng 3, tháp C, tòa nhà Golden Palace, đường Mễ Trì, Phường Mễ Trì, Quận Nam Từ Liêm, Thành phố Hà Nội, Việt Nam

Báo cáo tài chính hợp nhất  
Cho kỳ kế toán kết thúc ngày 30/06/2017

**BÁO CÁO KẾT QUẢ HOẠT ĐỘNG KINH DOANH HỢP NHẤT**

6 tháng năm 2017

Mã số	CHỈ TIÊU	Thuyết minh	6 tháng năm 2017		6 tháng năm 2016	
			VND	VND	VND	VND
01	1. Doanh thu bán hàng và cung cấp dịch vụ	20	128,238,005,814	76,731,890,939	175,231,086,617	112,934,950,854
10	3. Doanh thu thuần bán hàng và cung cấp dịch vụ		128,238,005,814	76,731,890,939	175,231,086,617	112,934,950,854
11	4. Giá vốn hàng bán	21	108,552,043,667	66,299,778,279	143,710,275,894	91,223,394,128
20	5. Lợi nhuận gộp về bán hàng và cung cấp dịch vụ		19,685,962,147	10,432,112,660	31,520,810,723	21,711,556,726
21	6. Doanh thu hoạt động tài chính	22	5,289,446,039	24,635,089,678	9,007,188,691	54,478,394,591
22	7. Chi phí tài chính	23	11,491,494,824	4,760,285,598	19,406,640,172	27,146,143,219
23	<i>Trong đó: Chi phí lãi vay</i>		11,299,890,241	6,461,560,799	17,742,049,429	11,542,434,087
26	10 Chi phí quản lý doanh nghiệp	24	8,879,509,499	19,112,275,381	17,377,770,757	32,152,112,315
30	11. Lợi nhuận thuần từ hoạt động kinh doanh		4,604,403,863	11,194,641,359	3,743,588,485	16,891,695,783
31	12. Thu nhập khác	25	57,625,572	926,027,362	716,773,490	1,195,029,473
32	13. Chi phí khác	26	162,555,524	595,696,638	623,927,924	830,556,844
40	14. Lợi nhuận khác		(104,929,952)	330,330,724	92,845,566	364,472,629
50	15. Tổng lợi nhuận kế toán trước thuế		4,499,473,911	11,524,972,083	3,836,434,051	17,256,168,412
51	16. Chi phí thuế thu nhập doanh nghiệp hiện hành	27	1,673,257,078	1,634,557,515	2,053,725,044	2,327,083,576
52	17. Chi phí thuế thu nhập doanh nghiệp hoãn lại	28.c	(768,965,654)	(173,370,268)	(1,231,901,171)	47,068,400
60	18. Lợi nhuận sau thuế thu nhập doanh nghiệp		3,595,182,487	10,063,784,836	3,014,610,178	14,882,016,436
61	19. Lợi nhuận sau thuế của Công ty mẹ		3,629,868,384	8,866,937,572	3,251,879,821	13,132,721,174
62	20. Lợi nhuận sau thuế của Cổ đông không kiểm soát		(34,685,897)	1,196,847,264	(237,269,643)	1,749,295,262
70	21. Lãi cơ bản trên cổ phiếu	29	93	84	84	301



*[Signature]*  
Cao Lữ Phi Hùng  
Kế toán trưởng

*[Signature]*  
Quách Thị Thanh Thủy  
Người lập

Lương Thanh Tùng  
Tổng Giám đốc

**BÁO CÁO LƯU CHUYỂN TIỀN TỆ HỢP NHẤT**

6 tháng năm 2017  
(Theo phương pháp gián tiếp)

Mã số	CHỈ TIÊU	Thuyết minh	6 tháng năm 2017	6 tháng năm 2016
			VND	VND
<b>I. LƯU CHUYỂN TIỀN TỪ HOẠT ĐỘNG KINH DOANH</b>				
01	1 Lợi nhuận trước thuế		3,836,434,051	17,256,168,412
	2 Điều chỉnh cho các khoản			
02	- Khấu hao tài sản cố định và bất động sản đầu tư		13,098,660,473	8,688,448,531
03	- Các khoản dự phòng		465,393,872	9,707,126,080
05	- Lãi, lỗ từ hoạt động đầu tư		(8,667,794,324)	(8,796,538,207)
06	- Chi phí lãi vay		17,742,049,429	11,542,434,087
08	3 Lợi nhuận từ hoạt động kinh doanh trước thay đổi vốn lưu động		26,474,743,501	38,397,638,903
09	- Tăng, giảm các khoản phải thu		(74,830,573,606)	85,258,151,954
10	- Tăng, giảm hàng tồn kho		(70,511,699,554)	(30,640,681,282)
11	- Tăng, giảm các khoản phải trả (không kể lãi vay phải trả, thuế thu nhập doanh nghiệp phải nộp)		189,650,716,651	(32,713,060,016)
12	- Tăng, giảm chi phí trả trước		3,499,006,512	(950,440,292)
13	- Tăng, giảm chứng khoán kinh doanh		(2,106,750,000)	75,473,960,737
14	- Tiền lãi vay đã trả		(17,365,673,756)	(11,617,158,355)
15	- Thuế thu nhập doanh nghiệp đã nộp		(2,118,317,852)	(7,205,230,516)
17	- Tiền chi khác cho hoạt động kinh doanh		(390,093,234)	(483,726,400)
20	Lưu chuyển tiền thuần từ hoạt động kinh doanh		52,301,358,662	115,519,454,733
<b>II LƯU CHUYỂN TIỀN TỪ HOẠT ĐỘNG ĐẦU TƯ</b>				
21	1. Tiền chi để mua sắm, xây dựng tài sản cố định và các tài sản dài hạn khác		(139,936,472,628)	(28,800,601,449)
22	2. Tiền thu từ thanh lý, nhượng bán tài sản cố định và các tài sản dài hạn khác		261,984,141	-
23	3. Tiền chi cho vay, mua các công cụ nợ của đơn vị khác		-	(80,000,000,000)
25	4. Tiền chi đầu tư góp vốn vào đơn vị khác		-	(5,000,000,000)
27	5. Tiền thu lãi cho vay, cổ tức và lợi nhuận được chia		15,126,205,458	5,993,093,762
30	Lưu chuyển tiền thuần từ hoạt động đầu tư		(124,548,283,029)	(107,807,507,687)
33	1. Tiền thu từ đi vay		360,289,410,410	150,938,294,741
34	2. Tiền trả nợ gốc vay		(185,059,401,861)	(122,708,956,609)
36	3. Cổ tức, lợi nhuận đã trả cho chủ sở hữu		(2,450,000,000)	-
40	Lưu chuyển tiền thuần từ hoạt động tài chính		172,780,008,549	28,229,338,132
50	Lưu chuyển tiền thuần trong kỳ		100,533,084,182	35,941,285,178
60	Tiền và tương đương tiền đầu kỳ	3	63,661,423,814	32,717,881,915
70	Tiền và tương đương tiền cuối kỳ	3	164,194,507,996	68,659,167,093

Hà Nội, ngày 28 tháng 07 năm 2017

Quách Thị Thanh Thủy  
Người lập

Cao Lữ Phi Hùng  
Kế toán trưởng



Lương Thanh Tùng  
Tổng Giám đốc

## THUYẾT MINH BÁO CÁO TÀI CHÍNH HỢP NHẤT

6 tháng năm 2017

### 1 . ĐẶC ĐIỂM HOẠT ĐỘNG CỦA DOANH NGHIỆP

#### Hình thức sở hữu vốn

Công ty Cổ phần SCI (tên cũ là Công ty Cổ phần Sông Đà 909), được thành lập và hoạt động theo Giấy chứng nhận đăng ký doanh nghiệp công ty cổ phần số 0101405355 do Sở Kế hoạch và Đầu tư Thành phố Hà Nội cấp lần đầu ngày 28 tháng 12 năm 2007, đăng ký thay đổi lần thứ mười hai ngày 25 tháng 10 năm 2016.

Trụ sở chính của Công ty được đặt tại: Tầng 3, tháp C, tòa nhà Golden Palace, đường Mễ Trì, Phường Mễ Trì, Quận Nam Từ Liêm, Thành phố Hà Nội, Việt Nam.

Vốn điều lệ của Công ty theo đăng ký là 388.491.390.000 đồng, vốn điều lệ thực góp đến ngày 30 tháng 06 năm 2017 là 388,491,390,000 đồng; tương đương 38,849,139 cổ phần, mệnh giá một cổ phần là 10,000 đồng.

#### Lĩnh vực kinh doanh

Công ty hoạt động chủ yếu trong lĩnh vực thi công xây lắp và cung cấp các dịch vụ liên quan đến xây lắp.

#### Ngành nghề kinh doanh

Hoạt động kinh doanh của Công ty chủ yếu là:

- Tư vấn, môi giới, đấu giá bất động sản, đấu giá quyền sử dụng đất;
- Bảo dưỡng, sửa chữa ô tô và xe có động cơ khác;
- Gia công cơ khí;
- Sửa chữa máy móc, thiết bị;
- Sản xuất, kinh doanh phụ tùng ô tô;
- Kinh doanh máy xây dựng;
- Sản xuất, truyền tải và phân phối điện;
- Kinh doanh vận tải hàng hóa;
- Kinh doanh xuất nhập khẩu tư liệu sản xuất, tư liệu tiêu dùng; Kinh doanh xuất nhập khẩu vật tư thiết bị, công nghệ xây dựng;
- Sản xuất xi măng, vôi và thạch cao;
- Sản xuất xuất máy khai thác mỏ và xây dựng;
- Đầu tư xây dựng, kinh doanh nhà ở và văn phòng cho thuê;
- Đầu tư xây dựng các nhà máy thủy điện, quản lý vận hành nhà máy thủy điện, bán điện;
- Bán buôn vật liệu, thiết bị lắp đặt khác trong xây dựng;
- Xây dựng công trình kỹ thuật dân dụng khác: Nhận thầu thi công các công trình dân dụng, công nghiệp, xây dựng thủy điện, buro điện, các công trình thủy lợi, giao thông đường bộ các cấp, sân bay, bến cảng, cầu cống, các công trình kỹ thuật hạ tầng đô thị và khu công nghiệp, các công trình đường dây và trạm biến thế điện, thi công san lấp nền móng, xử lý nền đất yếu, các công trình xây dựng cấp thoát nước, gia công lắp đặt đường ống công nghệ và áp lực, lắp đặt hệ thống điện lạnh, nhận thầu thi công bằng phương pháp khoan nổ mìn.

**Cấu trúc Tập đoàn**

- **Tổng số Công ty con:**
- + Số lượng Công ty con được hợp nhất: 03 Công ty
- + Số lượng Công ty con không được hợp nhất: không có
- Công ty có các công ty con được hợp nhất báo cáo tài chính tại thời điểm 30/06/2017 bao gồm:

Tên công ty	Địa chỉ	Tỷ lệ lợi ích	Tỷ lệ quyền biểu quyết	Hoạt động kinh doanh chính
Công ty Cổ phần Xây dựng và Đầu tư Sông Đà 9	Hà Nội	51.00%	51.00%	Chế tạo, lắp đặt cơ khí, xây dựng công trình và hạ tầng
Công ty TNHH Năng lượng Sovico Nghệ An	Nghệ An	100.00%	100.00%	Xây dựng thủy điện
Công ty cổ phần Tư vấn SCI	Hà Nội	96.00%	96.00%	Tư vấn thiết kế

**2 . CHẾ ĐỘ VÀ CHÍNH SÁCH KẾ TOÁN ÁP DỤNG TẠI CÔNG TY**

**2.1 . Kỳ kế toán, đơn vị tiền tệ sử dụng trong kế toán**

Kỳ kế toán năm của Công ty theo năm dương lịch bắt đầu từ ngày 01/01 và kết thúc vào ngày 31/12 hàng năm.

Đơn vị tiền tệ sử dụng trong ghi chép kế toán là đồng Việt Nam (VND).

**2.2 . Chuẩn mực và Chế độ kế toán áp dụng**

*Chế độ kế toán áp dụng*

Công ty áp dụng Chế độ Kế toán doanh nghiệp ban hành theo Thông tư số 200/2014/TT-BTC ngày 22/12/2014 của Bộ Tài chính, Thông tư số 53/2016/TT-BTC ngày 21/03/2016 của Bộ Tài chính về việc sửa đổi, bổ sung một số điều của Thông tư số 200/2014/TT-BTC và Thông tư số 202/2014/TT-BTC hướng dẫn Phương pháp lập và trình bày báo cáo tài chính hợp nhất.

*Tuyên bố về việc tuân thủ Chuẩn mực kế toán và Chế độ kế toán*

Công ty đã áp dụng các Chuẩn mực kế toán Việt Nam và các văn bản hướng dẫn Chuẩn mực do Nhà nước đã ban hành. Các Báo cáo tài chính được lập và trình bày theo đúng mọi quy định của từng chuẩn mực, thông tư hướng dẫn thực hiện Chuẩn mực và Chế độ kế toán doanh nghiệp hiện hành đang áp dụng.

**2.3 . Cơ sở lập Báo cáo tài chính hợp nhất**

Báo cáo tài chính hợp nhất của Công ty được lập trên cơ sở hợp nhất Báo cáo tài chính riêng của Công ty và Báo cáo tài chính của các công ty con do Công ty kiểm soát (các công ty con) được lập cho năm tài chính kết thúc ngày 31/03/2017. Việc kiểm soát đạt được khi Công ty có khả năng kiểm soát các chính sách tài chính và hoạt động của các công ty nhận đầu tư nhằm thu được lợi ích từ hoạt động của các công ty này.

Báo cáo tài chính của các công ty con được áp dụng các chính sách kế toán nhất quán với các chính sách kế toán của Công ty.

Các số dư, thu nhập và chi phí chủ yếu, kể cả các khoản lãi hay lỗ chưa thực hiện phát sinh từ các giao dịch nội bộ được loại trừ khi hợp nhất Báo cáo tài chính.

*Lợi ích của cổ đông không kiểm soát*

Lợi ích của các cổ đông không kiểm soát là phần lợi ích trong lãi, hoặc lỗ, và trong tài sản thuần của công ty con không được nắm giữ bởi Công ty.



## **2.4 . Công cụ tài chính**

### *Ghi nhận ban đầu*

#### Tài sản tài chính

Tài sản tài chính của Công ty bao gồm tiền và các khoản tương đương tiền, các khoản phải thu khách hàng và phải thu khác, các khoản cho vay, các khoản đầu tư ngắn hạn và dài hạn. Tại thời điểm ghi nhận ban đầu, tài sản tài chính được xác định theo giá mua/chi phí phát hành cộng các chi phí phát sinh khác liên quan trực tiếp đến việc mua, phát hành tài sản tài chính đó.

#### Nợ phải trả tài chính

Nợ phải trả tài chính của Công ty bao gồm các khoản vay, các khoản phải trả người bán và phải trả khác, chi phí phải trả. Tại thời điểm ghi nhận lần đầu, các khoản nợ phải trả tài chính được xác định theo giá phát hành cộng các chi phí phát sinh liên quan trực tiếp đến việc phát hành nợ phải trả tài chính đó.

### *Giá trị sau ghi nhận ban đầu*

Hiện tại chưa có các quy định về đánh giá lại công cụ tài chính sau ghi nhận ban đầu.

## **2.5 . Các nghiệp vụ bằng ngoại tệ**

Các giao dịch bằng ngoại tệ trong kỳ kế toán được quy đổi ra đồng Việt Nam theo tỷ giá thực tế tại ngày giao dịch. Tỷ giá giao dịch thực tế này được xác định theo nguyên tắc sau:

- Khi mua bán ngoại tệ là tỷ giá được quy định trong hợp đồng mua, bán ngoại tệ giữa Công ty và ngân hàng thương mại;
- Khi ghi nhận nợ phải thu là tỷ giá mua của ngân hàng thương mại nơi Công ty chỉ định khách hàng thanh toán tại thời điểm giao dịch phát sinh;
- Khi ghi nhận nợ phải trả là tỷ giá bán của ngân hàng thương mại nơi Công ty dự kiến giao dịch tại thời điểm giao dịch phát sinh;
- Khi mua sắm tài sản hoặc thanh toán ngay bằng ngoại tệ là tỷ giá mua của ngân hàng thương mại nơi Công ty thực hiện thanh toán.

Tỷ giá giao dịch thực tế khi đánh giá lại các khoản mục tiền tệ có gốc ngoại tệ tại thời điểm lập Báo cáo tài chính hợp nhất được xác định theo nguyên tắc:

- Đối với khoản mục phân loại là tài sản áp dụng tỷ giá mua ngoại tệ của ngân hàng thương mại nơi Công ty thường xuyên có giao dịch;
- Đối với tiền gửi ngoại tệ: áp dụng tỷ giá mua của chính ngân hàng nơi Công ty mở tài khoản ngoại tệ;
- Đối với khoản mục phân loại là nợ phải trả: áp dụng tỷ giá bán ngoại tệ của ngân hàng thương mại nơi Công ty thường xuyên có giao dịch.

Tất cả các khoản chênh lệch tỷ giá thực tế phát sinh trong kỳ và chênh lệch do đánh giá lại số dư các khoản mục tiền tệ có gốc ngoại tệ cuối kỳ được hạch toán vào kết quả hoạt động kinh doanh của kỳ kế toán.

## **2.6 . Tiền và các khoản tương đương tiền**

Tiền bao gồm tiền mặt tại quỹ, tiền gửi ngân hàng không kỳ hạn.

Các khoản tương đương tiền là các khoản đầu tư ngắn hạn có thời gian thu hồi không quá 03 tháng kể từ ngày đầu tư, có tính thanh khoản cao, có khả năng chuyển đổi dễ dàng thành các lượng tiền xác định và không có nhiều rủi ro trong chuyển đổi thành tiền.

## 2.7 . Các khoản đầu tư tài chính

*Chứng khoán kinh doanh* được ghi nhận ban đầu trên sổ kế toán theo giá gốc, bao gồm: Giá mua cộng các chi phí mua (nếu có) như chi phí môi giới, giao dịch, cung cấp thông tin, thuế, lệ phí và phí ngân hàng. Sau ghi nhận ban đầu, giá trị của chứng khoán kinh doanh được xác định theo giá gốc trừ đi dự phòng giảm giá chứng khoán kinh doanh. Khi thanh lý hoặc nhượng bán, giá vốn của chứng khoán kinh doanh được xác định theo phương pháp bình quân gia quyền.

*Các khoản đầu tư nắm giữ đến ngày đáo hạn* bao gồm: Các khoản tiền gửi ngân hàng có kỳ hạn được nắm giữ đến ngày đáo hạn với mục đích thu lãi hàng năm.

*Các khoản đầu tư vào các công ty con* mua trong năm bên mua xác định ngày mua, giá phí khoản đầu tư và thực hiện thủ tục kế toán theo đúng quy định của Chuẩn mực kế toán “Hợp nhất kinh doanh”.

*Các khoản đầu tư vào công cụ vốn của đơn vị khác* bao gồm: các khoản đầu tư vào công cụ vốn của đơn vị khác không có quyền kiểm soát, đồng kiểm soát hoặc có ảnh hưởng đáng kể đối với bên được đầu tư. Giá trị ghi sổ ban đầu của các khoản đầu tư này được xác định theo giá gốc. Sau ghi nhận ban đầu, giá trị của các khoản đầu tư này được xác định theo giá gốc trừ đi dự phòng giảm giá khoản đầu tư.

Dự phòng giảm giá các khoản đầu tư được lập vào thời điểm cuối kỳ cụ thể như sau:

- Đối với các khoản đầu tư chứng khoán kinh doanh: căn cứ trích lập dự phòng là số chênh lệch giữa giá gốc của các khoản đầu tư được hạch toán trên sổ kế toán lớn hơn giá trị thị trường của chúng tại thời điểm lập dự phòng.
- Đối với khoản đầu tư nắm giữ lâu dài (không phân loại là chứng khoán kinh doanh) và không có ảnh hưởng đáng kể đối với bên được đầu tư: nếu khoản đầu tư vào cổ phiếu niêm yết hoặc giá trị hợp lý của khoản đầu tư được xác định tin cậy thì việc lập dự phòng dựa trên giá trị thị trường của cổ phiếu; nếu khoản đầu tư không xác định được giá trị hợp lý tại thời điểm báo cáo thì việc lập dự phòng căn cứ vào Báo cáo tài chính tại thời điểm trích lập dự phòng của bên được đầu tư.
- Đối với các khoản đầu tư nắm giữ đến ngày đáo hạn: căn cứ khả năng thu hồi để lập dự phòng phải thu khó đòi theo quy định của pháp luật.

## 2.8 . Các khoản nợ phải thu

Các khoản phải thu được theo dõi chi tiết theo kỳ hạn phải thu, đối tượng phải thu, loại nguyên tệ phải thu, và các yếu tố khác theo nhu cầu quản lý của Công ty.

Dự phòng nợ phải thu khó đòi được trích lập cho các khoản: nợ phải thu quá hạn thanh toán ghi trong hợp đồng kinh tế, các khế ước vay nợ, cam kết hợp đồng hoặc cam kết nợ và nợ phải thu chưa đến hạn thanh toán nhưng khó có khả năng thu hồi. Trong đó, việc trích lập dự phòng nợ phải thu quá hạn thanh toán được căn cứ vào thời gian trả nợ gốc theo hợp đồng mua bán ban đầu, không tính đến việc gia hạn nợ giữa các bên và nợ phải thu chưa đến hạn thanh toán nhưng khách nợ đã lâm vào tình trạng phá sản hoặc đang làm thủ tục giải thể, mất tích, bỏ trốn.

## 2.9 . Hàng tồn kho

Hàng tồn kho được ghi nhận ban đầu theo giá gốc bao gồm: chi phí mua, chi phí chế biến và các chi phí liên quan trực tiếp khác phát sinh để có được hàng tồn kho ở địa điểm và trạng thái tại thời điểm ghi nhận ban đầu. Sau ghi nhận ban đầu, tại thời điểm lập Báo cáo tài chính hợp nhất nếu giá trị thuần có thể thực hiện được của hàng tồn kho thấp hơn giá gốc thì hàng tồn kho được ghi nhận theo giá trị thuần có thể thực hiện được.

Giá trị hàng tồn kho được xác định theo phương pháp bình quân gia quyền.

Hàng tồn kho được hạch toán theo phương pháp kê khai thường xuyên.

**Hàng tồn kho (tiếp theo)**

Phương pháp xác định giá trị sản phẩm dở dang cuối năm: Chi phí sản xuất kinh doanh dở dang được tập hợp theo từng công trình chưa hoàn thành hoặc chưa ghi nhận doanh thu, tương ứng với khối lượng công việc còn dở dang cuối năm.

Dự phòng giảm giá hàng tồn kho được lập vào thời điểm cuối kỳ là số chênh lệch giữa giá gốc của hàng tồn kho lớn hơn giá trị thuần có thể thực hiện được.

**2.10 . Tài sản cố định**

Tài sản cố định hữu hình, tài sản cố định vô hình được ghi nhận ban đầu theo giá gốc. Trong quá trình sử dụng, tài sản cố định hữu hình, tài sản cố định vô hình được ghi nhận theo nguyên giá, hao mòn lũy kế và giá trị còn lại. Khấu hao được trích theo phương pháp đường thẳng.

Khấu hao tài sản cố định được trích theo phương pháp đường thẳng với thời gian khấu hao được ước tính như sau:

- Nhà cửa, vật kiến trúc	05 - 40 năm
- Máy móc, thiết bị	03 - 10 năm
- Phương tiện vận tải, truyền dẫn	04 - 10 năm
- Thiết bị, dụng cụ quản lý	03 - 10 năm
- Tài sản cố định khác	20 năm
- Phần mềm kế toán	20 năm
- Nhãn hiệu, thương hiệu	20 năm

**2.11 . Chi phí trả trước**

Các chi phí đã phát sinh liên quan đến kết quả hoạt động sản xuất kinh doanh của nhiều kỳ kế toán được hạch toán vào chi phí trả trước để phân bổ dần vào kết quả hoạt động kinh doanh trong các kỳ kế toán sau.

Việc tính và phân bổ chi phí trả trước dài hạn vào chi phí sản xuất kinh doanh từng kỳ kế toán được căn cứ vào tính chất, mức độ từng loại chi phí để chọn phương pháp và tiêu thức phân bổ hợp lý. Chi phí trả trước được phân bổ dần vào chi phí sản xuất kinh doanh theo phương pháp đường thẳng.

**2.12 . Các khoản nợ phải trả**

Các khoản nợ phải trả được theo dõi theo kỳ hạn phải trả, đối tượng phải trả, loại nguyên tệ phải trả và các yếu tố khác theo nhu cầu quản lý của Công ty.

**2.13 . Vay**

Các khoản vay được theo dõi theo từng đối tượng cho vay, từng khế ước vay nợ và kỳ hạn phải trả của các khoản vay. Trường hợp vay, nợ bằng ngoại tệ thì thực hiện theo dõi chi tiết theo nguyên tệ.

**2.14 . Chi phí đi vay**

Chi phí đi vay được ghi nhận vào chi phí sản xuất, kinh doanh trong kỳ khi phát sinh, trừ chi phí đi vay liên quan trực tiếp đến việc đầu tư xây dựng hoặc sản xuất tài sản dở dang được tính vào giá trị của tài sản đó (được vốn hoá) khi có đủ các điều kiện quy định trong Chuẩn mực Kế toán Việt Nam số 16 “Chi phí đi vay”. Ngoài ra, đối với khoản vay riêng phục vụ việc xây dựng tài sản cố định, bất động sản đầu tư, lãi vay được vốn hóa kể cả khi thời gian xây dựng dưới 12 tháng.

**2.15 . Chi phí phải trả**

Các khoản phải trả cho hàng hóa dịch vụ đã nhận được từ người bán hoặc đã được cung cấp cho người mua trong kỳ báo cáo nhưng thực tế chưa chi trả và các khoản phải trả khác như chi phí lãi tiền vay phải trả... được ghi nhận vào chi phí sản xuất, kinh doanh của kỳ báo cáo.

Việc ghi nhận các khoản chi phí phải trả vào chi phí sản xuất, kinh doanh trong kỳ được thực hiện theo nguyên tắc phù hợp giữa doanh thu và chi phí phát sinh trong kỳ. Các khoản chi phí phải trả sẽ được quyết toán với số chi phí thực tế phát sinh. Số chênh lệch giữa số trích trước và chi phí thực tế được hoàn nhập.

**2.16 . Vốn chủ sở hữu**

Vốn đầu tư của chủ sở hữu được ghi nhận theo số vốn thực góp của chủ sở hữu.

Thặng dư vốn cổ phần phản ánh chênh lệch giữa mệnh giá, chi phí trực tiếp liên quan đến việc phát hành cổ phiếu và giá phát hành cổ phiếu (kể cả các trường hợp tái phát hành cổ phiếu quỹ) và có thể là thặng dư dương (nếu giá phát hành cao hơn mệnh giá và chi phí trực tiếp liên quan đến việc phát hành cổ phiếu) hoặc thặng dư âm (nếu giá phát hành thấp hơn mệnh giá và chi phí trực tiếp liên quan đến việc phát hành cổ phiếu).

Lợi nhuận sau thuế chưa phân phối phản ánh kết quả kinh doanh (lãi, lỗ) sau thuế thu nhập doanh nghiệp và tình hình phân chia lợi nhuận hoặc xử lý lỗ của Công ty. Việc phân phối lợi nhuận được thực hiện khi Công ty có lợi nhuận sau thuế chưa phân phối không vượt quá mức lợi nhuận sau thuế chưa phân phối trên Báo cáo tài chính hợp nhất sau khi đã loại trừ ảnh hưởng của các khoản lãi do ghi nhận từ giao dịch mua giá rẻ. Trường hợp trả cổ tức, lợi nhuận cho chủ sở hữu quá mức số lợi nhuận sau thuế chưa phân phối được ghi nhận như trường hợp giảm vốn góp. Lợi nhuận sau thuế chưa phân phối có thể được chia cho các nhà đầu tư dựa trên tỷ lệ góp vốn sau khi được Đại hội đồng cổ đông phê duyệt và sau khi đã trích lập các quỹ theo Điều lệ Công ty và các quy định của pháp luật Việt Nam.

Cổ tức phải trả cho các cổ đông được ghi nhận là khoản phải trả trên Bảng Cân đối kế toán của Công ty sau khi có thông báo chia cổ tức của Hội đồng Quản trị Công ty và thông báo ngày chốt quyền nhận cổ tức của Trung tâm Lưu ký chứng khoán Việt Nam.

**2.17 . Doanh thu***Doanh thu bán hàng*

Doanh thu bán hàng được ghi nhận khi đồng thời thỏa mãn các điều kiện sau:

- Phần lớn rủi ro và lợi ích gắn liền với quyền sở hữu sản phẩm hoặc hàng hóa đã được chuyển giao cho người mua;
- Công ty không còn nắm giữ quyền quản lý hàng hóa như người sở hữu hàng hóa hoặc quyền kiểm soát hàng hóa;
- Doanh thu được xác định tương đối chắc chắn;
- Công ty đã thu được hoặc sẽ thu được lợi ích kinh tế từ giao dịch bán hàng;
- Xác định được chi phí liên quan đến giao dịch bán hàng.

*Doanh thu cung cấp dịch vụ*

Doanh thu cung cấp dịch vụ được ghi nhận khi đồng thời thỏa mãn các điều kiện sau:

- Doanh thu được xác định tương đối chắc chắn;
- Có khả năng thu được lợi ích kinh tế từ giao dịch cung cấp dịch vụ đó;
- Xác định được phần công việc đã hoàn thành vào ngày lập Bảng cân đối kế toán;
- Xác định được chi phí phát sinh cho giao dịch và chi phí để hoàn thành giao dịch cung cấp dịch vụ đó.

Phần công việc cung cấp dịch vụ đã hoàn thành được xác định theo phương pháp đánh giá công việc hoàn thành.

#### *Doanh thu hợp đồng xây dựng*

Trường hợp hợp đồng xây dựng quy định nhà thầu được thanh toán theo tiến độ kế hoạch, khi kết quả thực hiện hợp đồng xây dựng được ước tính một cách đáng tin cậy, thì doanh thu của hợp đồng xây dựng được ghi nhận tương ứng với phần công việc đã hoàn thành do Công ty tự xác định vào ngày lập Báo cáo tài chính mà không phụ thuộc vào hóa đơn thanh toán theo tiến độ kế hoạch đã lập hay chưa và số tiền ghi trên hóa đơn là bao nhiêu.

#### *Doanh thu hoạt động tài chính*

Doanh thu phát sinh từ tiền lãi, tiền bản quyền, cổ tức, lợi nhuận được chia và các khoản doanh thu hoạt động tài chính khác được ghi nhận khi thỏa mãn đồng thời hai (2) điều kiện sau:

- Có khả năng thu được lợi ích kinh tế từ giao dịch đó;
- Doanh thu được xác định tương đối chắc chắn.

Cổ tức, lợi nhuận được chia được ghi nhận khi Công ty được quyền nhận cổ tức hoặc được quyền nhận lợi nhuận từ việc góp vốn.

#### **2.18 . Giá vốn hàng bán**

Giá vốn hàng bán trong năm được ghi nhận phù hợp với doanh thu phát sinh trong năm và đảm bảo tuân thủ nguyên tắc thận trọng. Các trường hợp hao hụt vật tư hàng hóa vượt định mức, chi phí vượt định mức bình thường, hàng tồn kho bị mất mát sau khi đã trừ đi phần trách nhiệm của tập thể, cá nhân có liên quan,... được ghi nhận đầy đủ, kịp thời vào giá vốn hàng bán trong năm.

#### **2.19 . Chi phí tài chính**

Các khoản chi phí được ghi nhận vào chi phí tài chính gồm:

- Chi phí hoặc các khoản lỗ liên quan đến các hoạt động đầu tư tài chính;
- Chi phí đi vay vốn;
- Các khoản lỗ do thanh lý, chuyển nhượng chứng khoán ngắn hạn, chi phí giao dịch bán chứng khoán;
- Dự phòng giảm giá chứng khoán kinh doanh, dự phòng tổn thất đầu tư vào đơn vị khác, khoản lỗ phát sinh khi bán ngoại tệ, lỗ tỷ giá hối đoái...

Các khoản trên được ghi nhận theo tổng số phát sinh trong kỳ không bù trừ với doanh thu hoạt động tài chính.

#### **2.20 . Thuế thu nhập doanh nghiệp**

##### **a) Tài sản thuế thu nhập hoãn lại và Thuế thu nhập hoãn lại phải trả**

Tài sản thuế thu nhập hoãn lại được xác định dựa trên tổng chênh lệch tạm thời được khấu trừ và giá trị được khấu trừ chuyển sang kỳ sau của các khoản lỗ tính thuế và ưu đãi thuế chưa sử dụng. Thuế thu nhập hoãn lại phải trả được xác định dựa trên các khoản chênh lệch tạm thời chịu thuế.

Tài sản thuế TNDN hoãn lại và Thuế thu nhập hoãn lại phải trả được xác định theo thuế suất thuế TNDN hiện hành (hoặc thuế suất dự tính thay đổi trong tương lai nếu việc hoàn nhập tài sản thuế thu nhập hoãn lại hoặc thuế thu nhập hoãn lại phải trả nằm trong thời gian thuế suất mới có hiệu lực), dựa trên các mức thuế suất và luật thuế có hiệu lực vào ngày kết thúc kỳ kế toán.

##### **b) Chi phí thuế TNDN hiện hành và Chi phí thuế TNDN hoãn lại**

Chi phí thuế TNDN hiện hành được xác định trên cơ sở thu nhập chịu thuế trong kỳ và thuế suất thuế TNDN trong kỳ kế toán hiện hành.

Chi phí thuế TNDN hoãn lại được xác định trên cơ sở số chênh lệch tạm thời được khấu trừ, số chênh lệch tạm thời chịu thuế và thuế suất thuế TNDN.

Không bù trừ chi phí thuế TNDN hiện hành với chi phí thuế TNDN hoãn lại.

## 2.21 . Các bên liên quan

Các bên được coi là liên quan nếu bên đó có khả năng kiểm soát hoặc có ảnh hưởng đáng kể đối với bên kia trong việc ra quyết định về các chính sách tài chính và hoạt động. Các bên liên quan của Công ty bao gồm:

- Các doanh nghiệp trực tiếp hay gián tiếp qua một hoặc nhiều trung gian có quyền kiểm soát Công ty hoặc chịu sự kiểm soát của Công ty, hoặc cùng chung sự kiểm soát với Công ty, bao gồm cả công ty mẹ, công ty con và công ty liên kết;
- Các cá nhân trực tiếp hoặc gián tiếp nắm quyền biểu quyết của Công ty mà có ảnh hưởng đáng kể đối với Công ty, những nhân sự quản lý chủ chốt của Công ty, những thành viên mật thiết trong gia đình của các cá nhân này;
- Các doanh nghiệp do các cá nhân nêu trên nắm trực tiếp hoặc gián tiếp phần quan trọng quyền biểu quyết hoặc có ảnh hưởng đáng kể tới các doanh nghiệp này.

Trong việc xem xét từng mối quan hệ của các bên liên quan để phục vụ cho việc lập và trình bày Báo cáo tài chính hợp nhất, Công ty chú ý tới bản chất của mối quan hệ hơn là hình thức pháp lý của các quan hệ đó.

## 3 . TIỀN VÀ CÁC KHOẢN TƯƠNG ĐƯƠNG TIỀN

	30/06/2017	01/01/2017
	VND	VND
Tiền mặt	4,575,108,793	1,332,514,825
Tiền gửi ngân hàng không kỳ hạn	129,619,399,203	49,328,908,989
Các khoản tương đương tiền	30,000,000,000	13,000,000,000
	<u>164,194,507,996</u>	<u>63,661,423,814</u>

Tại 30/06/2017, các khoản tương đương tiền là tiền gửi có kỳ hạn 1 tháng được gửi tại Ngân hàng thương mại TMCP Đầu tư và Phát triển Việt Nam với lãi suất 4,3%/năm.

CÔNG TY CỔ PHẦN SCI

Tầng 3, tháp C, tòa nhà Golden Palace, đường Mễ Trì,  
Phường Mễ Trì, Quận Nam Từ Liêm, Thành phố Hà Nội, Việt Nam

Báo cáo tài chính hợp nhất  
6 tháng đầu năm 2017

4 . CÁC KHOẢN ĐẦU TƯ TÀI CHÍNH

a) Đầu tư nắm giữ đến ngày đáo hạn

	30/06/2017		01/01/2017	
	Giá gốc VNĐ	Giá trị ghi sổ VNĐ	Giá gốc VNĐ	Giá trị ghi sổ VNĐ
Đầu tư ngắn hạn	20,250,000,000	20,250,000,000	140,250,000,000	140,250,000,000
- Tiền gửi có kỳ hạn	250,000,000	250,000,000	250,000,000	250,000,000
- Trái phiếu	20,000,000,000	20,000,000,000	140,000,000,000	140,000,000,000
Đầu tư dài hạn	120,000,000,000	120,000,000,000	-	-
- Trái phiếu	120,000,000,000	120,000,000,000	-	-
	<b>140,250,000,000</b>	<b>140,250,000,000</b>	<b>140,250,000,000</b>	<b>140,250,000,000</b>

b) Chứng khoán kinh doanh

	30/06/2017		01/01/2017	
	Giá gốc VNĐ	Giá trị hợp lý (*) VNĐ	Dự phòng VNĐ	Giá gốc VNĐ
- Tổng giá trị cổ phiếu	43,019,351,561	35,933,607,492	(7,085,744,069)	40,912,601,561
GEX	4,551,300,000	4,551,300,000	-	-
PCT	18,212,390,992	18,212,390,992	-	18,212,390,992
SDA	7,410,000,000	2,339,998,200	(5,070,001,800)	7,410,000,000
STG	5,336,850,000	5,336,850,000	-	3,877,500,000
DDV	5,401,440,000	3,913,260,000	(1,488,180,000)	5,401,440,000
VTX	1,475,610,000	1,475,610,000	-	1,475,610,000
Cổ phiếu khác	631,760,569	104,198,300	(527,562,269)	4,535,660,569
	<b>43,019,351,561</b>	<b>35,933,607,492</b>	<b>(7,085,744,069)</b>	<b>40,912,601,561</b>
				<b>32,116,552,435</b>
				<b>(6,481,053,069)</b>

**CÔNG TY CỔ PHẦN SCI**

Tầng 3, tháp C, tòa nhà Golden Palace, đường Mễ Trì,  
Phường Mễ Trì, Quận Nam Từ Liêm, Thành phố Hà Nội, Việt Nam

Báo cáo tài chính hợp nhất  
6 tháng đầu năm 2017

**4 . CÁC KHOẢN ĐẦU TƯ TÀI CHÍNH**

**c) Đầu tư góp vốn vào đơn vị khác**

	30/06/2017		01/01/2017	
	Giá gốc VNĐ	Dự phòng VNĐ	Giá gốc VNĐ	Dự phòng VNĐ
- Công ty Cổ phần Đầu tư Phát triển Khu Kinh tế Hải Hà	550,000,000	-	550,000,000	-
- Công ty Cổ phần Hạ tầng Fecon	37,000,000,000	-	37,000,000,000	-
- Công ty Cổ phần SCI Lai Châu	18,000,000,000	-	18,000,000,000	-
- Quỹ đầu tư khám phá giá trị Ngân hàng TMCP Công thương Việt Nam (*)	30,000,000,000	-	30,000,000,000	-
	<b>85,550,000,000</b>	<b>-</b>	<b>85,550,000,000</b>	<b>-</b>

Ghi chú: Công ty chưa xác định giá trị hợp lý của các khoản đầu tư tài chính này do Chuẩn mực Kế toán Việt Nam, Chế độ Kế toán doanh nghiệp Việt Nam chưa có hướng dẫn cụ thể về việc xác định giá trị hợp lý.

(\*) Theo Biên bản thỏa thuận góp vốn ngày 03/09/2015 và việc thành lập Quỹ đầu tư khám phá giá trị Ngân hàng TMCP Công thương Việt Nam giữa Công ty Cổ phần SCI với Công ty Cổ phần Chứng khoán IB, Công ty Cổ phần Đầu tư và Xây dựng Bưu điện và Công ty Cổ phần FTG Việt Nam:

- Thời gian hoạt động của quỹ: 05 năm;
- Vốn điều lệ dự kiến: 100 tỷ đồng. Vốn thực góp tại 30/06/2017 là 100 tỷ đồng;
- Vốn cam kết góp của Công ty Cổ phần SCI: 30 tỷ đồng;
- Lĩnh vực và mục tiêu đầu tư: Cổ phiếu niêm yết, cổ phiếu chưa niêm yết, các doanh nghiệp IPO, các doanh nghiệp thoái vốn Nhà nước, trở thành cổ đông lớn trong các doanh nghiệp dự định đầu tư.

**Đầu tư vào đơn vị khác**

Tên Công ty	Nơi thành lập và hoạt động	Tỷ lệ lợi ích	Tỷ lệ biểu quyết	Hoạt động kinh doanh chính
- Công ty Cổ phần Hạ tầng Fecon	Hà Nội	14.29%	14.29%	Phát triển dự án và thi công xây dựng
- Công ty Cổ phần SCI Lai Châu	Lai Châu	8.00%	8.00%	Đầu tư, thi công thủy điện
- Khoản đầu tư vào Công ty Cổ phần Đầu tư Phát triển Khu Kinh tế Hải Hà là khoản ủy thác đầu tư qua Tổng Công ty Sông Đà.				



**CÔNG TY CỔ PHẦN SCI**

Tầng 3, tháp C, tòa nhà Golden Palace, đường Mỹ Trì,  
Phường Mỹ Trì, Quận Nam Từ Liêm, Thành phố Hà Nội, Việt Nam

**Báo cáo tài chính hợp nhất**  
Cho kỳ kế toán kết thúc ngày 30/06/2017

**5 . PHẢI THU NGẮN HẠN CỦA KHÁCH HÀNG**

	30/06/2017	01/01/2017
	VND	VND
Phải thu của khách hàng chi tiết theo khách hàng có số dư lớn		
- Công ty Cổ phần Sông Đà 9	8,331,926,112	3,370,553,878
- Công ty CP Kho vận Miền Nam	4,377,093,926	19,197,109,863
- Liên danh CMC/ITD/Sông Đà	45,019,748,608	9,925,899,638
- Ban Điều hành thủy điện Sơn La	21,140,229,599	19,508,203,926
- Ban Điều hành Dự án thủy điện Lai Châu	32,040,442,475	9,309,699,230
- VPĐD Tổng Công ty Sông Đà - BDH dự án Thủy điện Lai Châu	-	10,814,054,290
- Công ty Cổ phần Licogi 13	6,343,046,996	6,843,046,996
- Công ty Cổ phần Sông Đà 5	3,568,297,120	3,568,297,120
Tổng Công ty Xây dựng công trình giao thông 8 - CTCP	3,234,450,250	3,234,450,250
- Chi nhánh TCT CP Dịch vụ KT Dầu khí Việt Nam - Ban điều hành Nhiệt điện Long Phú	30,304,335,537	7,269,199,361
- Công ty TNHH Xây dựng Chicharueune	16,381,099,941	-
- Các khoản phải thu khách hàng khác	22,361,115,059	36,869,990,351
	<u>193,101,785,623</u>	<u>129,910,504,903</u>

**6 . TRẢ TRƯỚC CHO NGƯỜI BÁN**

	30/06/2017		01/01/2017	
	Giá trị	Dự phòng	Giá trị	Dự phòng
	VND	VND	VND	VND
a) Ngắn hạn				
Công ty TNHH Long Hoa	2,553,753,000	(1,276,876,500)	2,553,753,000	(1,276,876,500)
Công ty CP CK Điện lực	2,208,038,496	-	-	-
Công ty TNHH MTV TM DV Tường Vy	1,731,959,508	-	-	-
Công ty CP cơ khí chế tạo An Thuận Phát	1,946,242,402	-	-	-
Công ty CP XD số Một Việt Hưng	1,000,000,000	-	1,000,000,000	-
Công ty TNHH Tư vấn Xây dựng và Thương mại Thành Vinh	2,913,591,615	-	-	-
Công ty TNHH TM Guangzhou Yaohuang	3,812,300,000	-	16,433,458,542	-
Công ty tư vấn đại học Xây dựng	1,056,000,000	-	-	-
Công ty TNHH MTV XD và lắp máy Sông Tiến	1,500,000,000	-	-	-
Công ty TNHH TVT Hà Nam	2,280,128,439	-	1,120,500,000	-
Công ty TNHH xây dựng Sơn Hải	2,089,684,460	-	-	-
Trả trước cho người bán khác	15,407,171,187	-	12,316,092,564	(520,481,458)
	<u>38,498,869,107</u>	<u>(1,276,876,500)</u>	<u>33,423,804,106</u>	<u>(1,797,357,958)</u>

**CÔNG TY CỔ PHẦN SCI**Tầng 3, tháp C, tòa nhà Golden Palace, đường Mỹ Trì,  
Phường Mỹ Trì, Quận Nam Từ Liêm, Thành phố Hà Nội, Việt Nam**Báo cáo tài chính hợp nhất**  
Cho kỳ kế toán kết thúc ngày 30/06/2017**6 TRẢ TRƯỚC CHO NGƯỜI BÁN****b) Dài hạn**

Công ty CP	-	-	3,962,814,500	-
ĐT&XD Đại Phát	-	-	-	-
	<u>-</u>	<u>-</u>	<u>3,962,814,500</u>	<u>-</u>

**7 . PHẢI THU KHÁC**

	30/06/2017		01/01/2017	
	Giá trị VND	Dự phòng VND	Giá trị VND	Dự phòng VND
<b>a) Ngắn hạn</b>				
Phải thu về lãi tiền gửi, tiền cho vay	68,458,333	-	6,788,853,608	-
Tạm ứng	13,937,292,823	-	12,188,772,338	-
Ký cược, ký quỹ	16,000,000	-	16,000,000	-
Phải thu tiền giao dịch tại các Công ty Chứng khoán	43,115,184	-	8,171,397,525	-
Phải thu tiền vật tư tạm ứng cho các công trình	2,889,147,081	-	3,904,368,181	-
Phải thu tiền tạm ứng lương cho người lao động	973,094,226	-	318,438,120	-
Công ty CP Sản xuất thương mại và kỹ thuật toàn cầu Hitec	1,298,150,000	-	1,298,150,000	-
Phải thu Công ty TNHH Tư vấn Xây dựng và Thương mại Thành Vinh	-	-	1,200,000,000	-
Phải thu khác	20,031,463,721	(5,209,909,133)	17,611,087,444	(5,209,909,133)
	<u>39,256,721,368</u>	<u>(5,209,909,133)</u>	<u>51,497,067,216</u>	<u>(5,209,909,133)</u>
<b>b) Dài hạn</b>				
Ký cược, ký quỹ	663,500,000	-	615,960,000	-
	<u>663,500,000</u>	<u>-</u>	<u>615,960,000</u>	<u>-</u>

**CÔNG TY CỔ PHẦN SCI**

Tầng 3, tháp C, tòa nhà Golden Palace, đường Mễ Trì,  
Phường Mễ Trì, Quận Nam Từ Liêm, Thành phố Hà Nội, Việt Nam

**Báo cáo tài chính hợp nhất**  
Cho kỳ kế toán kết thúc ngày 30/06/2017

**8 . HÀNG TỒN KHO**

	30/06/2017		01/01/2017	
	Giá gốc VND	Dự phòng VND	Giá gốc VND	Dự phòng VND
Nguyên liệu, vật	26,274,544,111	-	27,424,030,439	(21,037,532)
Chi phí sản xuất	213,098,874,428	-	141,437,688,546	-
- Công trình thủy điện Lai Châu	3,764,401,215	-	14,884,660,174	-
- Công trình QL1 - Phú Yên	4,934,724,627	-	12,129,135,861	-
- Công trình đường Hồ Chí Minh - Đà Nẵng	11,195,877,435	-	7,485,541,455	-
- Công trình Nhiệt điện Long Phú	136,276,728,661	-	67,734,136,420	-
- Công trình Thủy điện Nậm Thôn	41,380,607,190	-	-	-
- Kho Sotrans - Vũng Tàu	7,307,808,840	-	7,945,935,543	-
- Công trình Lèng Beng - Lào	4,995,922,718	-	4,995,922,718	-
- Công trình Thà Lầu - Sầm Tây	-	-	6,686,385,900	-
- Các công trình khác	3,242,803,742	-	19,575,970,475	-
	<b>239,373,418,539</b>	<b>-</b>	<b>168,861,718,985</b>	<b>(21,037,532)</b>

**9 . CHI PHÍ XÂY DỰNG CƠ BẢN DỜ DANG**

	30/06/2017 VND	01/01/2017 VND
Xây dựng cơ bản dở dang	243,683,013,925	114,079,736,524
- Dự án công trình Thủy điện Canan <sup>(2)</sup>	243,592,104,834	113,988,827,433
- Dự án Thủy điện Nậm Xe <sup>(2)</sup>	27,272,727	27,272,727
- Dự án Thủy điện Nậm Lùm <sup>(2)</sup>	63,636,364	63,636,364
Mua sắm tài sản cố định	350,712,500	-
- Máy photocopy	88,800,000	-
- Máy nén khí vụn năng	261,912,500	-
	<b>244,033,726,425</b>	<b>114,079,736,524</b>

**CÔNG TY CỔ PHẦN SCI**

Tầng 3, tháp C, tòa nhà Golden Palace, đường Mễ Trì,  
Phường Mễ Trì, Quận Nam Từ Liêm, Thành phố Hà Nội, Việt Nam

**Báo cáo tài chính hợp nhất**  
6 tháng đầu năm 2017

**10 . TÀI SẢN CỐ ĐỊNH HỮU HÌNH**

	Nhà cửa, vật kiến trúc	Máy móc, thiết bị	Phương tiện vận tải, truyền dẫn	Thiết bị, dụng cụ quản lý	Tài sản cố định khác	Cộng
	VND	VND	VND	VND	VND	VND
<b>Nguyên giá</b>						
Số dư đầu năm	11,221,128,927	142,801,600,105	83,053,973,178	512,823,280	8,778,332,728	246,367,858,218
- Đầu tư xây dựng cơ bản hoàn thành	-	4,646,472,728	5,296,459,999	39,550,000	-	9,982,482,727
- Phân loại lại	-	-	-	-	-	-
- Thanh lý, nhượng bán	-	(3,800,544,443)	(5,931,501,538)	-	-	(9,732,045,981)
<b>Số dư cuối kỳ</b>	<b>11,221,128,927</b>	<b>143,647,528,390</b>	<b>82,418,931,639</b>	<b>552,373,280</b>	<b>8,778,332,728</b>	<b>246,618,294,964</b>
<b>Giá trị hao mòn lũy kế</b>						
Số dư đầu năm	6,517,637,016	49,335,477,638	40,425,140,887	402,571,117	109,729,158	96,790,555,816
- Khấu hao trong kỳ	140,264,112	7,802,974,619	4,894,638,848	35,074,576	219,458,316	13,092,410,471
- Phân loại lại	-	-	-	-	-	-
- Thanh lý, nhượng bán	-	(3,489,907,450)	(5,622,759,038)	-	-	(9,112,666,488)
<b>Số dư cuối kỳ</b>	<b>6,657,901,128</b>	<b>53,648,544,807</b>	<b>39,697,020,697</b>	<b>437,645,693</b>	<b>329,187,474</b>	<b>100,770,299,799</b>
<b>Giá trị còn lại</b>						
Tại ngày đầu năm	4,703,491,911	93,466,122,467	42,628,832,291	110,252,163	8,668,603,570	149,577,302,402
Tại ngày cuối kỳ	<b>4,563,227,799</b>	<b>89,998,983,583</b>	<b>42,721,910,942</b>	<b>114,727,587</b>	<b>8,449,145,254</b>	<b>145,847,995,165</b>

**CÔNG TY CỔ PHẦN SCI**

Tầng 3, tháp C, tòa nhà Golden Palace, đường Mỹ Trì,  
Phường Mỹ Trì, Quận Nam Từ Liêm, Thành phố Hà Nội, Việt Nam

**Báo cáo tài chính hợp nhất**  
Cho kỳ kế toán kết thúc ngày 30/06/2017

**11 . TÀI SẢN CÓ ĐỊNH VÔ HÌNH**

	Phần mềm máy tính VND	Nhãn hiệu, thương hiệu VND	Cộng VND
Nguyên giá			
Số dư đầu năm	92,500,000	250,000,000	342,500,000
Số dư cuối kỳ	92,500,000	250,000,000	342,500,000
Giá trị hao mòn lũy kế			
Số dư đầu năm	92,500,000	140,625,045	233,125,045
- Khấu hao trong kỳ	-	6,250,002	6,250,002
Số dư cuối kỳ	92,500,000	146,875,047	239,375,047
Giá trị còn lại			
Tại ngày đầu năm	-	109,374,955	109,374,955
Tại ngày cuối kỳ	-	103,124,953	103,124,953

**12 . CHI PHÍ TRẢ TRƯỚC**

	30/06/2017 VND	01/01/2017 VND
a) Ngắn hạn		
Công cụ dụng cụ xuất dùng	439,972,522	650,227,338
Chi phí trả trước về thuê văn phòng và bếp ăn	182,674,319	-
Chi phí trả trước ngắn hạn khác	791,113,213	82,401,031
	<b>1,413,760,054</b>	<b>732,628,369</b>
b) Dài hạn		
Chi phí sửa chữa văn phòng	1,209,716,078	3,026,527,986
Chi phí Nhà xưởng đúc cọc Long Phú	2,458,393,451	-
Chi phí công cụ dụng cụ chờ phân bổ	1,005,059,858	5,715,443,758
Chi phí trả trước dài hạn khác	527,472,215	638,808,055
	<b>5,200,641,602</b>	<b>9,380,779,799</b>

**13 . PHẢI TRẢ NGƯỜI BÁN NGẮN HẠN**

	30/06/2017		01/01/2017	
	Giá trị VND	Số có khả năng trả VND	Giá trị VND	Số có khả năng trả VND
Công ty TNHH SX và TM Thép Bắc Việt	4,411,105,364	4,411,105,364	3,959,547,327	3,959,547,327
Công ty Cổ phần DVC Việt Nam	20,759,294,191	20,759,294,191	10,519,685,177	10,519,685,177
Công ty TNHH Đại Minh	2,461,525,466	2,461,525,466	5,701,573,466	5,701,573,466
Công ty TNHH Hoàng Sơn Fly Ash And Cement	4,265,300,000	4,265,300,000	2,988,300,000	2,988,300,000
Công ty CP cơ khí chế tạo An Thuận Phát	5,230,581,039	5,230,581,039	1,778,319,726	1,778,319,726
Công ty CP TV TK&XD Nam Trung	2,293,187,263	2,293,187,263	-	-
Phải trả các đối tượng khác	32,506,364,940	32,506,364,940	47,512,683,795	47,512,683,795
	<b>71,927,358,263</b>	<b>71,927,358,263</b>	<b>72,460,109,491</b>	<b>72,460,109,491</b>

**CÔNG TY CỔ PHẦN SCI**

Tầng 3, tháp C, tòa nhà Golden Palace, đường Mễ Trì,  
Phường Mễ Trì, Quận Nam Từ Liêm, Thành phố Hà Nội, Việt Nam

**Báo cáo tài chính hợp nhất**  
Cho kỳ kế toán kết thúc ngày 30/06/2017

**14 . THUẾ VÀ CÁC KHOẢN PHẢI NỢ NHÀ NƯỚC**

	Số phải thu đầu năm	Số phải nợ đầu năm	Số phải nợ trong kỳ	Số đã thực nộp trong kỳ	Số phải thu cuối kỳ	Số phải nộp cuối kỳ
	VND	VND	VND	VND	VND	VND
Thuế Giá trị gia tăng	-	-	2,688,499,427	2,688,499,427	-	-
Thuế Xuất khẩu, Nhập khẩu	-	-	3,780,644,390	3,481,569,333	-	299,075,057
Thuế Thu nhập doanh nghiệp	52,863,721	5,440,357,923	2,053,725,044	2,118,317,852	-	5,322,901,394
Thuế Thu nhập cá nhân	-	332,940,515	491,918,838	555,994,772	506,737	269,371,318
Thuế Nhà đất, Tiền thuế đất	130,110,019	-	41,094,486	-	89,015,533	-
Các loại thuế khác	-	5,190,507	3,000,000	3,000,000	-	5,190,507
Phí, lệ phí và các khoản phải nộp khác	-	39,604,543	-	-	-	39,604,543
	<b>182,973,740</b>	<b>5,818,093,488</b>	<b>9,058,882,185</b>	<b>8,847,381,384</b>	<b>89,522,270</b>	<b>5,936,142,819</b>

**CÔNG TY CỔ PHẦN SCI**

Tầng 3, tháp C, tòa nhà Golden Palace, đường Mễ Trì,  
 Phường Mễ Trì, Quận Nam Từ Liêm, Thành phố Hà Nội, Việt Nam

Báo cáo tài chính hợp nhất  
 Cho kỳ kế toán kết thúc ngày 30/06/2017

**15 . NGƯỜI MUA TRẢ TIỀN TRƯỚC NGẮN HẠN**

	<u>30/06/2017</u>	<u>01/01/2017</u>
	VND	VND
Công ty TNHH MTV năng lượng Gelex	50,000,000,000	-
Chi nhánh Tổng công ty Cổ phần Dịch vụ Kỹ thuật dầu khí Việt	96,459,960,548	29,370,854,216
Các đối tượng khác	4,751,815,146	2,532,660,508
	<u><u>151,211,775,694</u></u>	<u><u>31,903,514,724</u></u>

**16 . CHI PHÍ PHẢI TRẢ NGẮN HẠN**

	<u>30/06/2017</u>	<u>01/01/2017</u>
	VND	VND
- Chi phí lãi vay	906,088,172	529,712,499
- Tiền vật tư sử dụng quá định mức phải trả	-	470,085,917
- Chi phí trích trước tạm tính giá vốn công trình, thuê ca máy	21,015,462,015	9,774,321,824
- Chi phí phải trả khác	738,242,293	422,202,553
	<u><u>22,659,792,480</u></u>	<u><u>11,196,322,793</u></u>

**17 . PHẢI TRẢ KHÁC**

	<u>30/06/2017</u>	<u>01/01/2017</u>
	VND	VND
<b>a) Ngắn hạn</b>		
- Kinh phí công đoàn	567,913,819	411,603,861
- BHXH, BHYT, BHTN	494,750,966	353,768,277
- Phải trả vật tư tạm nhập trong năm	3,000,553,017	1,581,524,000
- Lãi chậm nộp Bảo hiểm xã hội	-	6,447,436
- Phải trả thù lao HĐQT và Ban Kiểm soát	329,400,000	519,000,000
- Tạm nhập dầu tại Công trình NamTheun	9,033,920,000	-
- Các khoản phải trả, phải nộp khác	52,551,869,369	2,091,123,714
	<u><u>65,978,407,171</u></u>	<u><u>4,963,467,288</u></u>
<b>b) Dài hạn</b>		
- Nhận ký quỹ, ký cược dài hạn	56,815,000	56,815,000
	<u><u>56,815,000</u></u>	<u><u>56,815,000</u></u>

**CÔNG TY CỔ PHẦN SCI**

Tầng 3, tháp C, tòa nhà Golden Palace, đường Mễ Trì,  
 Phường Mễ Trì, Quận Nam Từ Liêm, Thành phố Hà Nội, Việt Nam

**Báo cáo tài chính hợp nhất**  
 Cho kỳ kế toán kết thúc ngày 30/06/2017

**18 . VAY VÀ NỢ THUÊ TÀI CHÍNH**

	01/01/2017		Trong kỳ		30/06/2017	
	Giá trị	Số có khả năng trả nợ	Tăng	Giảm	Giá trị	Số có khả năng trả nợ
	VND	VND	VND	VND	VND	VND
<b>a) Vay ngắn hạn</b>						
<b>Vay ngắn hạn Ngân hàng</b>	<b>167,612,149,067</b>	<b>167,612,149,067</b>	<b>279,301,397,963</b>	<b>171,687,074,980</b>	<b>275,226,472,050</b>	<b>275,226,472,050</b>
- Ngân hàng TMCP Đầu tư và Phát triển - Chi nhánh Hà Tây	118,647,529,279	118,647,529,279	246,252,217,296	143,660,945,423	221,238,801,152	221,238,801,152
- Ngân hàng TMCP Ngoại Thương Việt Nam - Chi nhánh Đông Anh	47,164,619,788	47,164,619,788	24,549,180,667	22,726,129,557	48,987,670,898	48,987,670,898
- Huy động vốn cá nhân	1,800,000,000	1,800,000,000	5,500,000,000	5,300,000,000	2,000,000,000	2,000,000,000
- Công ty CP SCI Lai Châu	-	-	3,000,000,000	-	3,000,000,000	3,000,000,000
<b>Nợ dài hạn đến hạn trả Ngân hàng</b>	<b>24,181,999,776</b>	<b>24,181,999,776</b>	<b>1,594,000,000</b>	<b>12,584,076,881</b>	<b>13,191,922,895</b>	<b>13,191,922,895</b>
- Ngân hàng TMCP Đầu tư và Phát triển - Chi nhánh Hà Tây	17,429,249,776	17,429,249,776	-	10,041,826,881	7,387,422,895	7,387,422,895
- Ngân hàng TMCP Ngoại Thương Việt Nam - Chi nhánh Đông Anh	6,752,750,000	6,752,750,000	1,594,000,000	2,542,250,000	5,804,500,000	5,804,500,000
	<b>191,794,148,843</b>	<b>191,794,148,843</b>	<b>280,895,397,963</b>	<b>184,271,151,861</b>	<b>288,418,394,945</b>	<b>288,418,394,945</b>



**CÔNG TY CỔ PHẦN SCI**

Tầng 3, tháp C, tòa nhà Golden Palace, đường Mễ Trì,  
Phường Mễ Trì, Quận Nam Từ Liêm, Thành phố Hà Nội, Việt Nam

**Báo cáo tài chính hợp nhất**  
Cho kỳ kế toán kết thúc ngày 30/06/2017

**18 . VAY VÀ NỢ THUÊ TÀI CHÍNH**

	01/01/2017		Trong kỳ		30/06/2017	
	Giá trị	Số có khả năng trả nợ	Tăng	Giảm	Giá trị	Số có khả năng trả nợ
	VND	VND	VND	VND	VND	VND
<b>b) Vay dài hạn</b>						
- Ngân hàng TMCP Đầu tư và Phát triển - Chi nhánh Hà Tây	45,482,194,426	45,482,194,426	4,279,144,000	10,641,826,881	39,119,511,545	39,119,511,545
- Ngân hàng TMCP Ngoại Thương Việt Nam - Chi nhánh Đông Anh	25,075,217,687	25,075,217,687	275,000,000	2,730,500,000	22,619,717,687	22,619,717,687
- Ngân hàng TMCP Công thương Việt Nam - Chi nhánh Hồ Chí Minh	-	-	76,433,868,447	-	76,433,868,447	76,433,868,447
Trái phiếu thường (*)	85,000,000,000	85,000,000,000	-	-	85,000,000,000	85,000,000,000
	<u>155,557,412,113</u>	<u>155,557,412,113</u>	<u>80,988,012,447</u>	<u>13,372,326,881</u>	<u>223,173,097,679</u>	<u>223,173,097,679</u>
Khoản nợ đến hạn trả trong vòng 12 tháng	(24,181,999,776)	(24,181,999,776)	(1,594,000,000)	(12,584,076,881)	(13,191,922,895)	(13,191,922,895)
Khoản nợ đến hạn trả sau 12 tháng	<u>131,375,412,337</u>	<u>131,375,412,337</u>			<u>209,981,174,784</u>	<u>209,981,174,784</u>

(\*) Trong năm 2015, Công ty phát hành 85 trái phiếu tại ngày 25/12/2015 với kỳ hạn 36 tháng với mệnh giá 1 tỷ đồng/trái phiếu. Lãi suất áp dụng cho 2 kỳ tính lãi đầu tiên là 10%/năm, các kỳ sau được điều chỉnh theo lãi suất ngân hàng tại từng thời điểm.

**CÔNG TY CỔ PHẦN SCI**

Tầng 3, tháp C, tòa nhà Golden Palace, đường Mễ Trì,  
Phường Mễ Trì, Quận Nam Từ Liêm, Thành phố Hà Nội, Việt Nam

**Báo cáo tài chính hợp nhất**

6 tháng đầu năm 2017

**19 . VỐN CHỦ SỞ HỮU**

**a) Bảng đối chiếu biến động của vốn chủ sở hữu**

	Vốn đầu tư của chủ sở hữu	Thặng dư vốn cổ phần	Quỹ đầu tư phát triển	Lợi nhuận chưa phân phối	Lợi ích cổ đông không kiểm soát	Cộng
	VND	VND	VND	VND	VND	VND
Số dư đầu năm trước	370,000,000,000	982,166,000	8,192,087,059	48,166,320,441	61,057,824,009	488,398,397,509
Lãi trong kỳ trước	-	-	-	15,236,284,008	(1,708,725,897)	13,527,558,111
Phân phối lợi nhuận tại Công ty CP	-	-	-	-	-	-
Đầu tư và Xây dựng Sông Đà 9	-	-	1,034,280,021	(1,585,896,032)	(529,984,011)	(1,081,600,022)
Tạm ứng thù lao HĐQT và BKS	-	-	-	(492,901,959)	-	(492,901,959)
Giảm khác	-	-	-	(140,148,000)	(134,652,000)	(274,800,000)
<b>Số dư cuối kỳ trước</b>	<b>370,000,000,000</b>	<b>982,166,000</b>	<b>9,226,367,080</b>	<b>61,183,658,458</b>	<b>58,684,462,101</b>	<b>500,076,653,639</b>
Số dư đầu năm này	388,491,390,000	982,166,000	9,226,367,080	42,692,268,458	58,684,462,101	500,076,653,639
Tăng vốn trong kỳ này	-	-	-	-	-	-
Lãi trong kỳ này	-	-	-	3,251,879,821	(237,269,643)	3,014,610,178
Công ty CP SCI E&C trả cổ tức bằng tiền	-	-	-	-	(2,450,000,000)	(2,450,000,000)
Tạm trích thù lao HĐQT và BKS	-	-	-	(354,000,000)	-	(354,000,000)
Giảm khác (*)	-	-	-	(166,682,728)	(191,589,999)	(358,272,727)
<b>Số dư cuối kỳ này</b>	<b>388,491,390,000</b>	<b>982,166,000</b>	<b>9,226,367,080</b>	<b>45,423,465,551</b>	<b>55,805,602,459</b>	<b>499,928,991,090</b>

(\*) Giảm khác bao gồm thù lao Hội đồng quản trị không chuyên trách và chi phí họp Đại hội đồng cổ đông tại Công ty con - Công ty Cổ phần SCI E&C

**CÔNG TY CỔ PHẦN SCI**

Tầng 3, tháp C, tòa nhà Golden Palace, đường Mỹ Trì,  
 Phường Mỹ Trì, Quận Nam Từ Liêm, Thành phố Hà Nội, Việt Nam

Báo cáo tài chính hợp nhất  
 Cho kỳ kế toán kết thúc ngày 30/06/2017

**19 . VỐN CHỦ SỞ HỮU****b) Chi tiết vốn đầu tư của chủ sở hữu**

	Tỷ lệ (%)	Cuối kỳ VND	Tỷ lệ (%)	Đầu kỳ VND
Vốn góp của các cổ đông	100%	388,491,390,000	100%	388,491,390,000
	<u>100%</u>	<u>388,491,390,000</u>	<u>100%</u>	<u>388,491,390,000</u>

**c) Các giao dịch về vốn với các chủ sở hữu và phân phối cổ tức, chia lợi nhuận**

	6 tháng năm 2017 VND	Năm 2016 VND
Vốn đầu tư của chủ sở hữu	388,491,390,000	388,491,390,000
- <i>Vốn góp đầu kỳ</i>	388,491,390,000	370,000,000,000
- <i>Vốn góp tăng trong kỳ</i>	-	18,491,390,000
- <i>Vốn góp cuối kỳ</i>	388,491,390,000	388,491,390,000
Cổ tức, lợi nhuận đã chia	2,450,000,000	18,491,390,000
- <i>Cổ tức, lợi nhuận chia trên lợi nhuận kỳ trước</i>	2,450,000,000	18,491,390,000

**d) Cổ phiếu**

	30/06/2017	01/01/2017
Số lượng cổ phiếu đăng ký phát hành	38,849,139	38,849,139
Số lượng cổ phiếu đã bán ra công chúng	38,849,139	38,849,139
- <i>Cổ phiếu phổ thông</i>	38,849,139	38,849,139
Số lượng cổ phiếu đang lưu hành	38,849,139	38,849,139
- <i>Cổ phiếu phổ thông</i>	38,849,139	38,849,139
Mệnh giá cổ phiếu đang lưu hành (VND)	10,000	10,000

**e) Các quỹ công ty**

	30/06/2017 VND	01/01/2017 VND
Quỹ đầu tư phát triển	9,226,367,080	9,226,367,080
	<u>9,226,367,080</u>	<u>9,226,367,080</u>

**20 . TỔNG DOANH THU BÁN HÀNG VÀ CUNG CẤP DỊCH VỤ**

	6 tháng năm 2017 VND	6 tháng năm 2016 VND
Doanh thu bán hàng hóa	11,143,995,692	2,935,110,812
Doanh thu cung cấp dịch vụ	129,119,772	2,979,048,344
Doanh thu hợp đồng xây dựng	163,957,971,153	107,020,791,698
	<u>175,231,086,617</u>	<u>112,934,950,854</u>

**21 . GIÁ VỐN HÀNG BÁN**

	6 tháng năm 2017 VND	6 tháng năm 2016 VND
Giá vốn của hàng hóa đã bán	10,994,898,658	2,459,432,729
Giá vốn của dịch vụ đã cung cấp	129,119,772	4,857,865,645
Giá vốn hợp đồng xây dựng	132,586,257,464	83,906,095,754
	<u>143,710,275,894</u>	<u>91,223,394,128</u>

**CÔNG TY CỔ PHẦN SCI**

Tầng 3, tháp C, tòa nhà Golden Palace, đường Mễ Trì,  
 Phường Mễ Trì, Quận Nam Từ Liêm, Thành phố Hà Nội, Việt Nam

Báo cáo tài chính hợp nhất  
 Cho kỳ kế toán kết thúc ngày 30/06/2017

**22 . DOANH THU HOẠT ĐỘNG TÀI CHÍNH**

	6 tháng năm 2017	6 tháng năm 2016
	VND	VND
Lãi tiền gửi, lãi cho vay	7,103,313,239	3,055,115,707
Lãi bán các khoản đầu tư ngắn hạn	454,780,500	45,681,856,384
Cổ tức, lợi nhuận được chia	1,302,496,944	5,741,422,500
Doanh thu hoạt động tài chính khác	146,598,008	-
	<u>9,007,188,691</u>	<u>54,478,394,591</u>

**23 . CHI PHÍ TÀI CHÍNH**

	6 tháng năm 2017	6 tháng năm 2016
	VND	VND
Chi phí lãi vay	17,742,049,429	11,542,434,087
Lỗ do thanh lý các khoản đầu tư tài chính ngắn hạn	307,216,000	19,077,355,221
Lỗ chênh lệch tỷ giá phát sinh trong kỳ	55,487,665	107,766,258
Dự phòng/Hoàn nhập dự phòng giảm giá chứng khoán kinh	604,691,000	(4,776,581,245)
Chi phí tài chính khác	697,196,078	1,195,168,898
	<u>19,406,640,172</u>	<u>27,146,143,219</u>

**24 . CHI PHÍ QUẢN LÝ DOANH NGHIỆP**

	6 tháng năm 2017	6 tháng năm 2016
	VND	VND
Chi phí nguyên liệu, vật liệu	2,099,223,854	3,191,064,734
Chi phí nhân công	7,690,344,143	7,430,008,409
Chi phí khấu hao tài sản cố định	858,825,939	1,067,431,512
Thuế, phí, lệ phí	440,329,830	277,374,953
Chi phí dự phòng	(118,259,596)	14,483,707,325
Chi phí dịch vụ mua ngoài	3,509,018,224	2,875,614,918
Chi phí khác bằng tiền	2,898,288,363	2,826,910,464
	<u>17,377,770,757</u>	<u>32,152,112,315</u>

**25 . THU NHẬP KHÁC**

	6 tháng năm 2017	6 tháng năm 2016
	VND	VND
Thu nhập từ nhượng bán, thanh lý tài sản cố định	261,984,141	-
Cho thuê văn phòng và tiền điện	-	488,422,561
Thu nhập khác	454,789,349	706,606,912
	<u>716,773,490</u>	<u>1,195,029,473</u>

**26 . CHI PHÍ KHÁC**

	6 tháng năm 2017	6 tháng năm 2016
	VND	VND
Chi phí cho thuê văn phòng và tiền điện	-	470,937,598
Tiền phạt vi phạm hành chính và thuế	143,443,980	359,619,246
Chi phí khác	480,483,944	-
	<u>623,927,924</u>	<u>830,556,844</u>

**CÔNG TY CỔ PHẦN SCI**Tầng 3, tháp C, tòa nhà Golden Palace, đường Mễ Trì,  
Phường Mễ Trì, Quận Nam Từ Liêm, Thành phố Hà Nội, Việt Nam**Báo cáo tài chính hợp nhất**  
Cho kỳ kế toán kết thúc ngày 30/06/2017**27 . CHI PHÍ THUẾ THU NHẬP DOANH NGHIỆP HIỆN HÀNH**


	6 tháng năm 2017	6 tháng năm 2016
	VND	VND
Thuế suất thuế TNDN	20%	20%
Chi phí thuế thu nhập doanh nghiệp tính trên thu nhập chịu thuế và thuế suất hiện hành	2,053,725,044	2,327,083,576
<b>Chi phí thuế thu nhập doanh nghiệp hiện hành</b>	<b>2,053,725,044</b>	<b>2,327,083,576</b>
Thuế thu nhập doanh nghiệp phải nộp đầu kỳ	5,387,494,202	10,712,145,991
Thuế thu nhập doanh nghiệp đã nộp trong kỳ	(2,118,317,852)	(7,205,230,516)
<b>Thuế TNDN phải nộp cuối kỳ của hoạt động kinh doanh chính</b>	<b>5,322,901,394</b>	<b>5,833,999,051</b>
<b>28 . THUẾ THU NHẬP DOANH NGHIỆP HOẢN LẠI</b>		
<b>a) Tài sản thuế thu nhập hoãn lại</b>		
	30/06/2017	01/01/2017
	VND	VND
- Thuế suất thuế TNDN sử dụng để xác định giá trị tài sản thuế	20%	20%
- Tài sản thuế thu nhập hoãn lại liên quan đến khoản chênh lệch	3,111,141,571	1,879,240,400
<b>Tài sản thuế thu nhập hoãn lại</b>	<b>3,111,141,571</b>	<b>1,879,240,400</b>
<b>b) Thuế thu nhập hoãn lại phải trả</b>		
	30/06/2017	01/01/2017
	VND	VND
- Thuế suất Thuế TNDN sử dụng để xác định giá trị Thuế thu	22%	22%
- Thuế thu nhập hoãn lại phải trả phát sinh từ các khoản chênh	2,976,163,723	2,976,163,723
<b>Thuế thu nhập hoãn lại phải trả</b>	<b>2,976,163,723</b>	<b>2,976,163,723</b>
<b>c) Chi phí thuế TNDN hoãn lại</b>		
	6 tháng năm 2017	6 tháng năm 2016
	VND	VND
Chi phí/ thu nhập thuế thu nhập doanh nghiệp hoãn lại phát	(1,231,901,171)	47,068,400
	<b>(1,231,901,171)</b>	<b>47,068,400</b>


**29 . LÃI CƠ BẢN TRÊN CỔ PHIẾU**


Việc tính toán lãi cơ bản trên cổ phiếu có thể phân phối cho các cổ đông sở hữu cổ phần phổ thông của Công ty được thực hiện dựa trên các số liệu sau:

	6 tháng năm 2017	6 tháng năm 2016
	VND	VND
Lợi nhuận sau thuế	3,251,879,821	13,132,721,174
Quỹ khen thưởng phúc lợi dự kiến được trích từ lợi nhuận sau thuế	-	(1,457,507,521)
Lợi nhuận phân bổ cho cổ phiếu phổ thông	-	11,675,213,653
Cổ phiếu phổ thông lưu hành bình quân trong kỳ	38,849,139	38,849,139
<b>Lãi cơ bản trên cổ phiếu</b>	<b>84</b>	<b>301</b>

Hà Nội, ngày 28 tháng 07 năm 2017

  
Quách Thị Thanh Thủy  
Người lập

  
Cao Lữ Phi Hùng  
Kế toán trưởng

  
**CÔNG TY CỔ PHẦN SCI**  
Lương Thanh Tùng  
Tổng Giám đốc