

BÁO CÁO TÀI CHÍNH HỢP NHẤT

TẠI NGÀY 30/06/2017

- Bảng cân đối kế toán
- Báo cáo Kết quả kinh doanh
- Báo cáo lưu chuyển tiền tệ
- Thuyết minh Báo cáo tài chính
- Báo cáo tổng hợp chi phí SXKD
- Báo cáo tổng hợp doanh thu, chi phí

Mẫu B01-DN
Mẫu B02-DN
Mẫu B03-DN
Mẫu B09-DN
Mẫu B04-HH
Mẫu B05-HH

BẢNG CÂN ĐỐI KẾ TOÁN HỢP NHẤT

Tại ngày 30/06/2017

ĐVT: VND

Tài sản	Mã số	Thuyết minh	Số cuối kỳ 30/06/2017	Số đầu năm 01/01/2017
A. Tài sản ngắn hạn	100		111.309.661.718	120.424.886.702
I. Tiền và các khoản tương đương tiền	110		661.293.779	277.268.227
1. Tiền	111		661.293.779	277.268.227
2. Các khoản tương đương tiền	112		-	-
II. Đầu tư tài chính ngắn hạn	120		-	-
1. Chứng khoán kinh doanh	121		-	-
2. Dự phòng giảm giá chứng khoán kinh doanh (*)	122		-	-
3. Đầu tư nắm giữ đến ngày đáo hạn	123		-	-
III. Các khoản phải thu ngắn hạn	130		107.569.346.809	112.300.457.314
1. Phải thu ngắn hạn của khách hàng	131		87.126.233.797	92.431.813.640
2. Trả trước cho người bán	132		35.693.062.969	36.136.496.609
3. Phải thu nội bộ ngắn hạn	133		-	-
4. Phải thu theo tiến độ kế hoạch hợp đồng xây dựng	134		-	-
5. Phải thu về cho vay ngắn hạn	135		3.213.565.959	3.213.565.959
6. Phải thu ngắn hạn khác	136		75.213.797.167	74.195.894.189
7. Dự phòng phải thu ngắn hạn khó đòi (*)	137		(93.677.313.083)	(93.677.313.083)
8. Tài sản thiếu chờ xử lý	139		-	-
IV. Hàng tồn kho	140		2.119.097.940	5.459.938.650
1. Hàng tồn kho	141		2.119.097.940	5.459.938.650
2. Dự phòng giảm giá hàng tồn kho (*)	149		-	-
V. Tài sản ngắn hạn khác	150		959.923.190	2.387.222.511
1. Chi phí trả trước ngắn hạn	151		908.573.634	2.335.872.955
2. Thuế GTGT được khấu trừ	152		49.130.870	49.130.870
3. Thuế và các khoản phải thu Nhà nước	153		2.218.686	2.218.686
4. Giao dịch mua bán lại trái phiếu chính phủ	154		-	-
5. Tài sản ngắn hạn khác	155		-	-
B - Tài sản dài hạn	200		1.549.181.327.224	1.582.450.883.055
I. Các khoản phải thu dài hạn	210		219.029.200	219.029.200
1. Phải thu dài hạn của khách hàng	211		-	-
2. Trả trước cho người bán dài hạn	212		-	-
3. Vốn kinh doanh ở đơn vị trực thuộc	213		-	-
4. Phải thu nội bộ dài hạn	214		-	-
5. Phải thu về cho vay dài hạn	215		-	-

BẢNG CÂN ĐỐI KẾ TOÁN HỢP NHẤT

Tại ngày 30/06/2017

Tài sản	Mã	Thuyết	Số cuối kỳ	Số đầu năm
6. Phải thu dài hạn khác	216		219.029.200	219.029.200
7. Dự phòng phải thu dài hạn khó đòi (*)	219		-	
II. Tài sản cố định	220		1.434.428.729.288	1.467.486.936.124
1. Tài sản cố định hữu hình	221		1.433.814.038.917	1.466.865.014.101
- Nguyên giá	222		2.335.901.655.301	2.335.901.655.301
- Giá trị hao mòn lũy kế	223		(902.087.616.384)	(869.036.641.200)
2. Tài sản cố định thuê tài chính	224		-	-
- Nguyên giá	225		-	-
- Giá trị hao mòn lũy kế	226		-	-
3. Tài sản cố định vô hình	227		614.690.371	621.922.023
- Nguyên giá	228		723.165.149	723.165.149
- Giá trị hao mòn lũy kế	229		(108.474.778)	(101.243.126)
III. Bất động sản đầu tư	230		-	-
- Nguyên giá	231		-	-
- Giá trị hao mòn lũy kế	232		-	-
IV. Tài sản dở dang dài hạn	240		4.444.748.660	4.444.748.660
1. Chi phí sản xuất, kinh doanh dở dang dài hạn	241		-	-
2. Chi phí xây dựng cơ bản dở dang	242		4.444.748.660	4.444.748.660
V. Đầu tư tài chính dài hạn	250		103.447.645.152	103.686.544.991
1. Đầu tư vào công ty con	251		-	-
2. Đầu tư vào công ty liên kết, liên doanh	252		103.447.645.152	103.686.544.991
3. Đầu tư góp vốn vào đơn vị khác	253		-	-
4. Dự phòng đầu tư tài chính dài hạn (*)	254		-	-
5. Đầu tư nắm giữ đến ngày đáo hạn	255		-	-
VI. Tài sản dài hạn khác	260		6.641.174.924	6.613.624.080
1. Chi phí trả trước dài hạn	261		6.641.174.924	6.613.624.080
2. Tài sản thuế thu nhập hoãn lại	262		-	-
3. Thiết bị, vật tư, phụ tùng thay thế dài hạn	263		-	-
4. Tài sản dài hạn khác	268		-	-
VI. Lợi thế thương mại	269		-	-
Tổng cộng tài sản = 100+200	270		1.660.490.988.942	1.702.875.769.757

BẢNG CÂN ĐỐI KẾ TOÁN HỢP NHẤT

Tại ngày 30/06/2017

ĐVT: VND

Tài sản	Mã số	Thuyết minh	Số cuối kỳ 30/06/2017	Số đầu năm 01/01/2017
C. Nợ phải trả	300		4.891.427.485.051	4.842.313.341.178
I Nợ ngắn hạn	310		2.733.606.192.825	2.684.487.509.952
1. Phải trả người bán ngắn hạn	311		242.431.624.189	245.739.413.089
2 Người mua trả tiền trước ngắn hạn	312		11.487.374.268	10.997.422.014
3. Thuế và các khoản phải nộp Nhà nước	313		4.758.236.077	4.923.989.585
4. Phải trả người lao động	314		32.363.158.379	33.985.179.489
5. Chi phí phải trả ngắn hạn	315		1.559.356.368.560	1.502.820.367.084
6. Phải trả nội bộ ngắn hạn	316		-	
7. Phải trả theo tiến độ kế hoạch hợp đồng xây dựng	317		-	
8. Doanh thu chưa thực hiện ngắn hạn	318		-	57.272.727
9. Phải trả ngắn hạn khác	319		33.148.777.011	32.593.731.623
10. Vay và nợ thuê tài chính ngắn hạn	320		845.103.750.753	848.253.150.753
11. Dự phòng phải trả ngắn hạn	321		-	
12. Quỹ khen thưởng và phúc lợi	322		4.956.903.588	5.116.983.588
13. Quỹ bình ổn giá	323		-	
14. Giao dịch mua bán lại trái phiếu Chính phủ	324		-	
II Nợ dài hạn	330		2.157.821.292.226	2.157.825.831.226
1. Phải trả người bán dài hạn	331		-	
2 Người mua trả tiền trước dài hạn	332		-	
3. Chi phí phải trả dài hạn	333		-	
4. Phải trả nội bộ về vốn kinh doanh	334		-	
5. Phải trả nội bộ dài hạn	335		-	
6. Doanh thu chưa thực hiện dài hạn	336		-	
7. Phải trả dài hạn khác	337		459.970.681	464.509.681
8.Vay và nợ thuê tài chính dài hạn	338		2.157.361.321.545	2.157.361.321.545
9. Trái phiếu chuyển đổi	339		-	
10. Cổ phiếu ưu đãi	340		-	
11. Thuế Thu nhập hoãn lại phải trả	341		-	
12. Dự phòng phải trả dài hạn	342		-	
13. Quỹ phát triển khoa học và công nghệ	343		-	
D - Vốn chủ sở hữu	400		(3.230.936.496.109)	(3.139.437.571.421)
I. Vốn chủ sở hữu	410		(3.230.936.496.109)	(3.139.437.571.421)
1. Vốn góp của chủ sở hữu	411		200.560.000.000	200.560.000.000

BẢNG CÂN ĐỐI KẾ TOÁN HỢP NHẤT

Tại ngày 30/06/2017

Tài sản	Mã	Thuyết	Số cuối kỳ	DVT: VND
				Số đầu năm
- Cổ phiếu phổ thông có quyền biểu quyết	411a		200.560.000.000	200.560.000.000
- Cổ phiếu ưu đãi	411b		-	
2. Thặng dư vốn cổ phần	412		13.842.805.000	13.842.805.000
3. Quyền chọn chuyển đổi trái phiếu	413		-	
4. Vốn khác của chủ sở hữu	414		-	
5. Cổ phiếu quỹ (*)	415		(5.300.680.000)	(5.300.680.000)
6. Chênh lệch đánh giá lại tài sản	416		-	
7. Chênh lệch tỷ giá hối đoái	417		-	
8. Quỹ đầu tư phát triển	418		49.900.958.550	49.900.958.550
9. Quỹ hỗ trợ sắp xếp doanh nghiệp	419		-	
10. Quỹ khác thuộc vốn chủ sở hữu	420		-	
11. Lợi nhuận sau thuế chưa phân phối	421		(3.489.939.579.659)	(3.398.440.654.971)
- LNST chưa phân phối lũy kế đến cuối kỳ trước	421a		(3.398.679.554.810)	(3.046.916.981.882)
- LNST chưa phân phối kì này	421b		(91.260.024.849)	(351.523.673.089)
12. Nguồn vốn đầu tư xây dựng cơ bản	422		-	
13. Lợi ích cổ đông không kiểm soát	429		-	
II Nguồn kinh phí và quỹ khác	430		-	-
1. Nguồn kinh phí	431		-	
2. Nguồn kinh phí đã hình thành TSCĐ	432		-	
			-	
Tổng cộng nguồn vốn =300+ 400	440		1.660.490.988.942	1.702.875.769.757


Hà Nội, ngày 14 tháng 07 năm 2017

Người lập



Phạm Mạnh Tiến

Kế toán Trưởng



Hoàng Thị Thu Thảo



Tổng Giám Đốc

Trịnh Hữu Lương

BÁO CÁO KẾT QUẢ HOẠT ĐỘNG KINH DOANH HỢP NHẤT

Tại ngày 30/06/2017

Chỉ tiêu	Mã số Thuyết Minh	Quý 2		Lũy kế từ đầu năm đến cuối quý	
		Năm nay	Năm trước	Năm nay	Năm trước
		DVT: VND			
1. Doanh thu bán hàng và cung cấp dịch vụ	01	20.812.038.950	39.341.550.708	44.538.828.646	83.764.607.189
2. Các khoản giảm trừ	02	-	-	-	-
3. Doanh thu thuần về bán hàng và cung cấp dịch vụ	10	20.812.038.950	39.341.550.708	44.538.828.646	83.764.607.189
4. Giá vốn hàng bán	11	29.114.522.051	99.225.582.285	66.211.995.643	194.796.494.790
5. Lợi nhuận gộp về bán hàng và cung cấp dịch vụ	20	(8.302.483.101)	(59.884.031.577)	(21.673.166.997)	(111.031.887.601)
6. Doanh thu hoạt động tài chính	21	83.444	24.191.678.595	370.852	24.230.241.489
7. Chi phí hoạt động tài chính	22	20.970.577.131	47.099.217.888	56.257.540.901	87.739.636.407
- Trong đó: Chi phí lãi vay	23	20.978.150.472	47.094.402.870	56.276.392.759	87.721.189.421
8. Chi phí bán hàng	25	-	-	-	961.848.691
9. Chi phí quản lý doanh nghiệp	26	3.950.818.433	6.391.678.305	7.943.780.482	11.846.765.093
10. Lợi nhuận thuần từ hoạt động kinh doanh	30	(33.223.795.221)	(89.183.249.175)	(85.874.117.528)	(187.349.896.303)
11. Thu nhập khác	31	588.153.338	734.938.591	2.400.485.705	4.518.044.111
12. Chi phí khác	32	1.514.121.796	8.567.014.309	7.786.393.026	8.908.172.902
13. Lợi nhuận khác	40	(925.968.458)	(7.832.075.718)	(5.385.907.321)	(4.390.128.791)
14. Phần lợi nhuận trong công ty liên kết, liên doanh	24		(8.436.677.472)	-	(8.436.677.472)
15. Tổng lợi nhuận kế toán trước thuế	50	(34.149.763.679)	(105.452.002.365)	(91.260.024.849)	(200.176.702.566)
16. Chi phí thuế TNDN hiện hành	51	-	-	-	-
17. Chi phí thuế TNDN hoãn lại	52			-	-
18. Lợi nhuận sau thuế thu nhập doanh nghiệp	60	(34.149.763.679)	(105.452.002.365)	(91.260.024.849)	(200.176.702.566)
19. Lợi nhuận sau thuế của cổ đông của công ty mẹ	61	(34.149.763.679)	(105.452.002.365)	(91.260.024.849)	(200.176.702.566)
20. Lợi nhuận sau thuế của cổ đông không kiểm soát	62			-	-
21. Lãi cơ bản trên cổ phiếu	70			(4.556)	(10.251)
22. Lãi suy giảm trên cổ phiếu	71			(4.556)	(10.251)

Người lập biểu



Phạm Mạnh Tiến

Kế toán trưởng



Hoàng Thị Thu Thảo

Hà Nội, ngày 14 tháng 07 năm 2017



BÁO CÁO KẾT QUẢ HOẠT ĐỘNG KINH DOANH HỢP NHẤT

Tại ngày 30/06/2017

ĐVT: VND

Chỉ tiêu	Mã số	Thuyết Minh	Số năm nay 30/06/2017	Số năm trước 30/06/2016
1. Doanh thu bán hàng và cung cấp dịch vụ	01		44.538.828.646	83.764.607.189
2. Các khoản giảm trừ	02		-	-
3. Doanh thu thuần về bán hàng và cung cấp dịch vụ	10		44.538.828.646	83.764.607.189
4. Giá vốn hàng bán	11		66.211.995.643	194.796.494.790
5. Lợi nhuận gộp về bán hàng và cung cấp dịch vụ	20		(21.673.166.997)	(111.031.887.601)
6. Doanh thu hoạt động tài chính	21		370.852	24.230.241.489
7. Chi phí hoạt động tài chính	22		56.257.540.901	87.739.636.407
- Trong đó: Chi phí lãi vay	23		56.276.392.759	87.721.189.421
8. Chi phí bán hàng	25		-	961.848.691
9. Chi phí quản lý doanh nghiệp	26		7.943.780.482	11.846.765.093
10. Lợi nhuận thuần từ hoạt động kinh doanh	30		(85.874.117.528)	(187.349.896.303)
11. Thu nhập khác	31		2.400.485.705	4.518.044.111
12. Chi phí khác	32		7.786.393.026	8.908.172.902
13. Lợi nhuận khác	40		(5.385.907.321)	(4.390.128.791)
14. Phần lợi nhuận trong công ty liên kết, liên doanh	24		-	(8.436.677.472)
15. Tổng lợi nhuận kế toán trước thuế	50		(91.260.024.849)	(200.176.702.566)
16. Chi phí thuế TNDN hiện hành	51		-	-
17. Chi phí thuế TNDN hoãn lại	52		-	-
18. Lợi nhuận sau thuế thu nhập doanh nghiệp	60		(91.260.024.849)	(200.176.702.566)
19. Lợi nhuận sau thuế của cổ đông của công ty mẹ	61		(91.260.024.849)	(200.176.702.566)
20. Lợi nhuận sau thuế của cổ đông không kiểm soát	62		-	-
21. Lãi cơ bản trên cổ phiếu	70		(4.556)	(10.251)
22. Lãi suy giảm trên cổ phiếu	71		(4.556)	(10.251)

Hà Nội, ngày 14 tháng 07 năm 2017

Người lập biểu

Phạm Mạnh Tiên

Kế toán trưởng

Hoàng Thị Thu Thảo

Tổng Giám Đốc



Trịnh Hữu Lương

BÁO CÁO CHI PHÍ THEO YẾU TỐ HỢP NHẤT

Tại ngày 30/06/2017

ĐVT: VNĐ

Yếu tố chi phí		Số năm nay 30/06/2017	Số năm trước 30/06/2016
1.Nhiên liệu	01	7.935.533.573	20.620.631.690
2.Nguyên vật liệu	02	2.628.461.706	4.662.494.257
3. Chi phí nhân công	03	16.076.783.028	19.798.926.898
3.1.Tiền lương&các khoản TN	04	12.686.813.940	15.484.307.826
3.2.BHXH,BHYT,KPCĐ	05	1.350.463.554	1.396.900.417
3.3.Tiền ăn thuyền viên, ăn ca	06	2.039.505.534	2.917.718.655
4.Khấu hao TSCĐ	07	33.058.206.836	113.746.150.680
5.Chi phí SCL	08	1.930.451.060	8.353.537.583
6. Sửa chữa thường xuyên	09	1.186.597.609	4.351.824.324
7.Bảo hiểm tàu	10	4.401.455.105	6.974.176.996
8.Chi phí dịch vụ mua ngoài	11	4.803.943.526	12.733.219.238
9. Chi phí bằng tiền khác	12	2.134.343.682	8.914.328.268
<i>Trong đó: Giá vốn của HD TM, dvụ v. tài</i>	13	-	961.848.691
10. Chi phí hoạt động tài chính	14	56.257.540.901	96.195.951.592
- Lãi vay	15	56.276.392.759	87.721.189.421
- Chênh lệch tỷ giá, khác	16	(18.851.858)	8.474.762.171
11.Chi phí hoạt động BThường	17	7.786.393.026	8.908.172.902
Cộng chi phí	18	138.199.710.052	305.259.414.428

Hà Nội, ngày 14 tháng 07 năm 2017

Người lập biểu



Phạm Mạnh Tiên

Kế toán trưởng



Hoàng Thị Thu Thảo



Tổng giám đốc



Trịnh Hữu Lương

BÁO CÁO TỔNG HỢP CHI PHÍ SẢN XUẤT KINH DOANH HỢP NHẤT


Tại ngày 30/06/2017

ĐVT: VND

Diễn giải	Mã số	Tổng số
1	2	3
I. Chi phí trực tiếp sxkd	01	66.211.995.643
1. Nhiên liệu	02	7.935.533.573
2. Vật liệu, công cụ	03	2.628.461.706
3. Khấu hao TSCĐ	04	32.890.393.474
4. Lương công nhân trực tiếp SXKD	05	8.130.878.350
5. BHXH, BHYT, KPCĐ của công nhân SXKD	06	686.477.467
6. Chi phí khác	07	13.940.251.073
Trong đó : - Giá vốn của hoạt động thương mại, dvụ	08	-
II. Chi phí bán hàng	09	-
1. Chi phí nhân viên	10	-
Trong đó : - Tiền lương, tiền công	11	-
- BHXH, KPCĐ, BHYT	12	-
- Ăn ca	13	-
2. Chi phí nhiên liệu	14	-
3. Chi phí vật liệu.	15	-
4. Chi phí dụng cụ, đồ dùng	16	-
5. Khấu hao TSCĐ	17	-
6. Chi phí bảo hành	18	-
7. Chi phí sửa chữa TSCĐ	19	-
8. Chi phí quảng cáo, tiếp thị	20	-
9. Chi phí hoa hồng	21	-
10. Chi phí điện nước	22	-
11. Chi phí khác	23	-
III. Chi phí quản lý	24	7.943.780.482
1. Chi phí nhân viên	25	5.446.707.211
Trong đó : - Tiền lương, tiền công	26	4.555.935.590
- BHXH, KPCĐ, BHYT	27	663.986.087
- Ăn ca	28	226.785.534
2. Chi phí nhiên liệu	29	-
3. Chi phí vật liệu	30	-
4. Chi phí dụng cụ, đồ dùng	31	26.032.863
5. Khấu hao TSCĐ	32	167.813.362
6. Thuế, phí và lệ phí	33	-
7. Chi phí sửa chữa	34	2.710.000
8. Chi phí điện nước	35	141.406.897
9. Chi phí thông tin	36	112.357.583
10. Thuê văn phòng	37	-


Diễn giải	Mã số	Tổng số
1	2	3
11. Chi phí hội nghị, tiếp khách	38	784.885.044
12. Chi phí đào tạo	39	-
13. Công tác phí, tàu xe đi phép	40	403.373.275
14. Chi quản lý nộp cấp trên	41	-
15. Chi nghiên cứu khoa học	42	-
16. Chi phí dự phòng	43	-
17. Chi khác	44	858.494.247
IV. Chi phí hoạt động tài chính	45	56.257.540.901
Trong đó : Lãi vay	46	56.276.392.759
Khác	47	(18.851.858)
V. Chi phí hoạt động bất thường	48	7.786.393.026
Tổng cộng chi phí	49	138.199.710.052

Người lập biểu



Phạm Mạnh Tiến

Kế toán trưởng



Hoàng Thị Thu Thảo

Hà Nội, ngày 14 tháng 07 năm 2017



Trịnh Hữu Lương

BÁO CÁO KẾT QUẢ HOẠT ĐỘNG SẢN XUẤT KINH DOANH HỢP NHẤT
CHI TIẾT CHO TỪNG HOẠT ĐỘNG
Tại ngày 30/06/2017

Diễn giải	Mã số	Tổng
1	2	3
Hoạt động vận tải	01	-
A. Vận tải biển quốc tế (Văn phòng + Hải phòng)	02	-
I.Tổng doanh thu	03	44.362.700.011
II.Các khoản giảm trừ	04	-
III.Doanh thu thuần	05	44.362.700.011
IV.Chi phí	06	74.155.776.125
1. Chi phí trực tiếp	07	66.211.995.643
1.1 Chi phí cố định	08	50.251.837.573
- Khấu hao	09	32.890.393.474
- Bảo hiểm phương tiện	10	4.401.455.105
- Đăng kiểm	11	313.451.403
- Sửa chữa lớn	12	1.930.451.060
- Lương thuyền viên	13	8.130.878.350
- Tiền ăn định lượng của thuyền viên	14	1.812.720.000
- BHXH, KPCĐ, BHYT	15	686.477.467
- Bảo hiểm P & I	16	86.010.714
1.2 Chi phí biến đổi	17	15.960.158.070
- Nhiên liệu	18	7.935.533.573
- Vật tư, công cụ	19	2.628.461.706
- Sửa chữa thường xuyên	20	1.183.887.609
- Cảng phí	21	982.489.372
- Điện nước	22	324.719.063
- Chi phí bốc xếp	23	9.609.763
- Thuê phương tiện, thiết bị	24	826.796.886
- Thông tin	25	456.854.673
- Chi khác	26	1.611.805.425
2. Chi phí bán hàng	27	-
3. Chi phí quản lý	28	7.943.780.482
V. lợi nhuận thuần kinh doanh	29	(29.793.076.114)
Thu nhập hoạt động tài chính	30	-
Chi phí hoạt động tài chính	31	-
Lợi nhuận trước thuế	32	(29.793.076.114)
	33	-
	34	-
B. vận tải đường sông (Văn phòng + Quảng ninh)	35	-
I. doanh thu	36	-
II.Các khoản giảm trừ	37	-
III.Doanh thu thuần	38	-
IV.Chi phí	39	-
1. Chi phí trực tiếp	40	-
1.1 Chi phí cố định		

Diễn giải	Mã số	Tổng
1	2	3
- Khấu hao	41	-
- Bảo hiểm phương tiện	42	-
- Đăng kiểm	43	-
- Sửa chữa lớn	44	-
- Lương thuyền viên	45	-
- Tiền ăn định lượng của thuyền viên	46	-
- BHXH, KPCĐ, BHYT	47	-
- Bảo hiểm P & I	48	-
1.2 Chi phí biến đổi	49	-
- Nhiên liệu	50	-
- Vật tư, công cụ	51	-
- Sửa chữa thường xuyên	52	-
- Cảng phí	53	-
- Đại lý phí	54	-
- Chi phí bốc xếp	55	-
- Thuê phương tiện, thiết bị	56	-
- Thông tin	57	-
- Chi khác	58	-
2. Chi phí bán hàng	59	-
3. Chi phí quản lý	60	-
V. lợi nhuận thuần kinh doanh	61	-
<i>Thu nhập hoạt động tài chính</i>	62	-
<i>Chi phí hoạt động tài chính</i>	63	-
<i>Lợi nhuận trước thuế</i>	64	-
	65	-
C. vận tải khách (Văn phòng + Hải phòng)	66	-
I. doanh thu	67	-
II.Các khoản giảm trừ	68	-
III.Doanh thu thuần	69	-
IV.Chi phí	70	-
1. Chi phí trực tiếp	71	-
1.1 Chi phí cố định	72	-
- Khấu hao	73	-
- Bảo hiểm phương tiện	74	-
- Đăng kiểm	75	-
- Sửa chữa lớn	76	-
- Lương thuyền viên	77	-
- Tiền ăn định lượng của thuyền viên	78	-
- BHXH, KPCĐ, BHYT	79	-
- Bảo hiểm P & I	80	-
1.2 Chi phí biến đổi	81	-
- Nhiên liệu	82	-
- Vật tư, công cụ	83	-
- Sửa chữa thường xuyên	84	-
- Cảng phí	85	-
- Đại lý phí	86	-


Diễn giải	Mã số	Tổng
1	2	3
- Chi phí bốc xếp	87	-
- Thuê phương tiện, thiết bị	88	-
- Thông tin	89	-
- Chi khác	90	-
2. Chi phí bán hàng	91	-
3. Chi phí quản lý	92	-
V. lợi nhuận thuần kinh doanh	93	-
<i>Thu nhập hoạt động tài chính</i>	94	-
<i>Chi phí hoạt động tài chính</i>	95	-
<i>Lợi nhuận trước thuế</i>	96	-
	97	-
Hoạt động dịch vụ vận tải	98	-
A. Đại lý tàu biển, sông (Hải phòng + QN + VP...)	99	-
I. Doanh thu	100	-
Trong đó: - Doanh thu đại lý tàu nước ngoài	101	-
- Doanh thu đại lý tàu trong nước	102	-
II. Các khoản giảm trừ	103	-
III. Doanh thu thuần	104	-
IV. Chi phí	105	-
1. Chi phí trực tiếp	106	-
1.1 Khấu hao TSCĐ	107	-
1.2 Tiền lương của công nhân trực tiếp sản xuất	108	-
1.3 Tiền ăn ca công nhân trực tiếp sản xuất	109	-
1.4 BHXH, BHYT, KPCĐ	110	-
1.5 Chi phí đi lại, thông tin liên lạc + khác	111	-
1.6 Chi khác (Giá vốn của hàng dịch vụ vận tải)	112	-
2. Chi phí bán hàng	113	-
3. Chi phí quản lý	114	-
V. lợi nhuận thuần kinh doanh	115	-
<i>Thu nhập hoạt động tài chính</i>	116	-
<i>Chi phí hoạt động tài chính</i>	117	-
<i>Lợi nhuận trước thuế</i>	118	-
	119	-
<u>Hoạt động dịch vụ du lịch lữ hành QT</u>	120	-
I. Doanh thu	121	-
II. Các khoản giảm trừ	122	-
III. Doanh thu thuần	123	-
IV. Chi phí	124	-
1. Chi phí trực tiếp	125	-
1.1 Khấu hao TSCĐ	126	-
1.2 Tiền lương của công nhân trực tiếp sản xuất	127	-
1.3 Tiền ăn ca công nhân trực tiếp sản xuất	128	-
1.4 BHXH, BHYT, KPCĐ	129	-
1.5 Chi phí đi lại, thông tin liên lạc + khác	130	-
1.6 Chi khác (Giá vốn của hàng dịch vụ vận tải)	131	-
2. Chi phí bán hàng	132	-

	138
<u>Hoạt động cho thuê lao động</u>	139
A. Cho thuê thuyền viên (Văn phòng)	140
I. doanh thu	141
II. Các khoản giảm trừ	142
III. Doanh thu thuần	143
IV. Chi phí	144
1. Chi phí trực tiếp	145
1.1 Khấu hao TSCĐ	146
1.2 Lương CN trực tiếp	147
1.3 Tiền ăn ca công nhân trực tiếp sản xuất	148
1.4 BHXH, BHYT, KPCĐ	149
1.5 Chi phí đi lại, thông tin liên lạc	150
1.6 Chi khác	151
2. Chi phí bán hàng	152
3. Chi phí quản lý	153
V. lợi nhuận	154
B. Cho thuê lao động khác (dịch vụ XKLD)	155
I. doanh thu	156
II. Các khoản giảm trừ	157
III. Doanh thu thuần	158
IV. Chi phí	159
1. Chi phí trực tiếp	160
1.1 Khấu hao TSCĐ	161
1.2 Lương CN trực tiếp	162
1.3 Tiền ăn ca công nhân trực tiếp sản xuất	163
1.4 BHXH, BHYT, KPCĐ	164
1.5 Chi phí đi lại, thông tin liên lạc	165
1.6 Chi phí sửa chữa	166
1.6 Chi khác	167
2. Chi phí bán hàng	168
3. Chi phí quản lý	169
V. lợi nhuận thuần kinh doanh	170
<i>Thu nhập hoạt động tài chính</i>	171
<i>Chi phí hoạt động tài chính</i>	172
<i>Lợi nhuận trước thuế</i>	173
	174
<u>Cho thuê văn phòng (Dvu)</u>	175
I. doanh thu	176
II. Các khoản giảm trừ	177
III. Doanh thu thuần	178

Diễn giải	Mã số	Tổng
1	2	3
IV. Chi phí	179	-
1. Chi phí trực tiếp	180	-
1.1 Nhiên liệu	181	-
1.2 Vật liệu, công cụ	182	-
1.3 Khấu hao TSCĐ	183	-
1.4 Lương CN trực tiếp	184	-
1.5 Tiền ăn ca của công nhân trực tiếp	185	-
1.6 BHXH, KPCĐ, BHYT	186	-
1.7 Chi phí đi lại, thông tin liên lạc	187	-
1.8 Chi phí sửa chữa	188	-
1.9 Chi phí khác	189	-
2. Chi phí bán hàng	190	-
3. Chi phí quản lý	191	-
V. lợi nhuận	192	-
Thu nhập hoạt động tài chính	193	-
Chi phí hoạt động tài chính	194	-
Lợi nhuận trước thuế	195	-
	196	-
<u>Hoạt động thương mại (CKD + Đông phong)</u>	197	-
I. doanh thu	198	-
II. Các khoản giảm trừ	199	-
III. Doanh thu thuần	200	-
IV. Giá vốn của hàng bán	201	-
V. Chi phí	202	-
1. Chi phí bán hàng	203	-
1.1 Chi phí nhân viên	204	-
Trong đó : - Tiền lương, tiền công	205	-
- Tiền BHXH, BHYT, KPCĐ	206	-
- Tiền ăn ca	207	-
1.2 Chi phí vật liệu	208	-
1.3 Chi phí dụng cụ, đồ dùng	209	-
1.4 Khấu hao TSCĐ	210	-
1.5 Chi phí sửa chữa	211	-
1.6 Chi phí quảng cáo, tiếp thị	212	-
1.7 Chi phí hoa hồng	213	-
1.8 Chi phí điện nước	214	-
1.9 Chi phí bảo hành	215	-
1.10 Chi khác	216	-
2. Chi phí quản lý	217	-
V. lợi nhuận thuần kinh doanh	218	-
Thu nhập hoạt động tài chính	219	-
Chi phí hoạt động tài chính	220	-
Lợi nhuận trước thuế	221	-
	222	-
<u>Hoạt động kinh doanh khác (Tàu sông quảng ninh, nhượng bán dầu tàu biển, dịch vụ khác, XN cơ khí sửa chữa tàu biển)</u>	223	-

Diễn giải	Mã số	Tổng
1	2	3
I. doanh thu	224	176.128.635
II. Các khoản giảm trừ	225	-
III. Doanh thu thuần	226	176.128.635
IV. Chi phí	227	-
1. Chi phí trực tiếp	228	-
1.1 Nhiên liệu	229	-
1.2 Vật liệu, công cụ	230	-
1.3 Khấu hao TSCĐ	231	-
1.4 Sửa chữa thường xuyên	232	-
1.5 Lương CN trực tiếp	233	-
1.6 Tiền ăn ca của công nhân trực tiếp	234	-
1.7 BHXH, KPCĐ, BHYT	235	-
1.8 Chi phí khác	236	-
2. Chi phí bán hàng	237	-
3. Chi phí quản lý	238	-
V. lợi nhuận	239	176.128.635
Thu nhập hoạt động tài chính	240	-
Chi phí hoạt động tài chính	241	-
Lợi nhuận trước thuế	242	176.128.635
	243	-
<u>Hoạt động tài chính</u>	244	-
1, Thu nhập hoạt động tài chính .	245	370.852
Trong đó : - Lãi tiền gửi ngân hàng	246	366.421
- Hoạt động khác	247	4.431
2. Chi phí hoạt động tài chính	248	56.257.540.901
Trong đó : - Lãi tiền vay	249	56.276.392.759
- Hoạt động khác	250	(18.851.858)
3. Lợi nhuận	251	(56.257.170.049)
	252	-
<u>Hoạt động bất thường</u>	253	2.400.485.705
1, Thu nhập hoạt động bất thường	254	-
Trong đó : - Thu nhập thanh lý, nhượng bán TSCĐ	255	2.400.485.705
- Thu nhập bất thường khác	256	7.786.393.026
2. Chi phí hoạt động bất thường	257	505.723.807
Trong đó : - Chi phí thanh lý, nhượng bán TSCĐ	258	7.280.669.219
- Chi phí bất thường khác	259	(5.385.907.321)

Người lập biểu



Phạm Mạnh Tiến

Kế toán trưởng



Hoàng Thị Thu Thảo

Hà Nội, ngày 14 tháng 07 năm 2017



Tổng giám đốc

Trịnh Hữu Lương

TT	Đơn vị nội bộ Tổng công ty	Số dư tài khoản phải thu				Số dư tài khoản phải trả					
		TK 131	TK 331 dư nợ	TK 136	TK 138	TK 331	TK 131 dư có	TK 3351	TK 3388	TK 341
15	Công ty CP Phát triển Hàng Hải Việt nam										-
16	Công ty CP Vinalines Logistics - Việt nam										
17	Công ty CP đầu tư Cảng Cái lân										-
18	Công ty CP Vinalines cảng Đình Vũ										
19	Công ty CP Vinalines Nha trang										
20	Công ty TNHH vận tải hàng công nghệ cao										-
21	Công ty TNHH sửa chữa tàu biển Vinalines										-
22	Công ty TNHH Cảng quốc tế SP-PSA										-
23	Công ty LD Cảng quốc tế Cái mép										-
24	Công ty liên doanh khai thác Container Việt nam										-
25	Trường Cao đẳng nghề Hàng hải Vinalines										-
26	Công ty TNHH 1 thành viên vận tải Viễn dương Vinashin	15.498.194.300	2.747.167.680		9.079.814.297	938.710.528	64.611.900	5.527.343.794	5.472.177.259		39.328.019.758
27	Công ty TNHH 1 thành viên vận tải biển Đông										-
28	Công ty TNHH 1 thành viên Dịch vụ Hàng hải Hậu giang										-
29	Công ty TNHH 1 thành viên Công nghiệp tàu thủy Cà mau										-
											-
	Tổng cộng	15.498.194.300	2.747.167.680	-	9.079.814.297	938.710.528	64.611.900	10.043.386.284	5.472.177.259	8.204.191.840	64.768.488.418

BÁO CÁO LƯU CHUYỂN TIỀN TỆ HỢP NHẤT
(Theo phương pháp trực tiếp)
6 THÁNG ĐẦU NĂM 2017

Đơn vị tính: đồng

STT	CHỈ TIÊU	MÃ SỐ	THUYẾT MINH	NĂM NAY	NĂM TRƯỚC
1	2	3	4	5	6
I	Lưu chuyển tiền từ hoạt động kinh doanh				
1	Tiền thu từ bán hàng, cung cấp dịch vụ và DT khác	01		51.852.301.269	72.976.079.624
2	Tiền chi trả cho người cung cấp hàng hóa và dịch vụ	02		(26.341.603.344)	(50.103.799.571)
3	Tiền chi trả cho người lao động	03		(13.855.209.358)	(16.410.814.140)
4	Tiền chi trả lãi vay	04		(101.271.107)	(47.818.496)
5	Tiền chi nộp thuế Thu nhập doanh nghiệp	05		-	(100.000.000)
6	Tiền thu khác từ hoạt động kinh doanh	06		730.595.944	33.392.505.114
7	Tiền chi khác cho hoạt động kinh doanh	07		(8.766.067.131)	(34.523.544.771)
	Lưu chuyển tiền thuần từ hoạt động kinh doanh	20		3.518.746.273	5.182.607.760
II	Lưu chuyển tiền từ hoạt động đầu tư				
1	Tiền chi để mua sắm, xây dựng TSCĐ và các tài sản dài hạn khác	21	8,9,10, 11,12	-	(25.280.000)
2	Tiền thu từ thanh lý, nhượng bán TSCĐ và các tài sản dài hạn khác	22		-	-
3	Tiền chi cho vay, mua các công cụ nợ của đơn vị khác	23		-	-
4	Tiền thu hồi cho vay, bán lại công cụ nợ của đơn vị khác	24		-	-
5	Tiền chi đầu tư góp vốn vào đơn vị khác	25		-	-
6	Tiền thu hồi đầu tư góp vốn vào đơn vị khác	26		-	-
7	Tiền thu lãi cho vay, cổ tức và lợi nhuận được chia	27		366.421	44.564.163
	Lưu chuyển tiền thuần từ hoạt động đầu tư	30		366.421	19.284.163
III	Lưu chuyển tiền từ hoạt động tài chính				
1	Tiền thu từ phát hành CP, nhận vốn góp của chủ sở hữu	31	25	-	-
2	Tiền chi trả vốn góp cho các chủ sở hữu, mua lại cổ phiếu của doanh nghiệp đã phát hành	32	25	-	-
3	Tiền vay ngắn, dài hạn đã nhận được	33		10.949.567.450	8.326.533.000
4	Tiền chi trả nợ gốc vay	34		(14.103.506.450)	(12.229.000.392)
5	Tiền chi trả nợ thuế tài chính	35		-	-
6	Cổ tức, lợi nhuận đã trả cho chủ sở hữu	36	25	-	-
	Lưu chuyển tiền thuần từ hoạt động tài chính	40		(3.153.939.000)	(3.902.467.392)
	Lưu chuyển tiền thuần trong kỳ(=20+30+40)	50		365.173.694	1.299.424.531
	Tiền và tương đương tiền đầu kỳ	60		277.268.227	4.775.938.103
	Ảnh hưởng của thay đổi tỷ giá hối đoái quy đổi ngoại tệ	61		18.851.858	
	Tiền và tương đương tiền cuối kỳ(=50+60+61)	70	01	661.293.779	6.075.362.634

Người lập biểu



Phạm Mạnh Tiến

Kế Toán Trưởng



Hoàng Thị Thu Thảo

Hà Nội, ngày 12 tháng 07 năm 2017

Tổng Giám Đốc



Trịnh Hữu Lương

BÁO CÁO LƯU CHUYỂN TIỀN TỆ HỢP NHẤT
(Theo phương pháp gián tiếp)
Quý 2 năm 2017

Đơn vị tính: Đồng

	Mã số	Thuyết minh	Năm nay	Năm trước
1	2	3	4	5
I. Lưu chuyển tiền từ hoạt động kinh doanh				
1. Lợi nhuận trước thuế	1		(91.260.024.849)	(208.772.269.560)
2. Điều chỉnh cho các khoản				
- Khấu hao TSCĐ	2		33.058.206.836	113.748.840.074
- Các khoản dự phòng	3		-	-
- Lãi, lỗ chênh lệch tỷ giá hối đoái chưa thực hiện	4		(18.851.858)	9.146.437
- Lãi, lỗ từ hoạt động đầu tư	5		-	(6.103.514)
- Chi phí lãi vay	6		35.298.242.287	81.294.771.791
3. Lợi nhuận từ hoạt động kinh doanh trước thay đổi vốn lưu động	8		(22.922.427.584)	(13.725.614.772)
- Tăng, giảm các khoản phải thu	9		5.395.027.355	38.656.530.075
- Tăng, giảm hàng tồn kho	10		3.340.840.710	5.457.293.326
- Tăng, giảm các khoản phải trả (Không kê lãi vay phải trả, thuế thu nhập doanh nghiệp phải nộp)	11		16.536.924.981	(20.359.733.993)
- Tăng, giảm chi phí trả trước	12		1.399.748.477	(2.087.368.612)
- Biến động chứng khoán kinh doanh	13			-
- Tiền lãi vay đã trả	14		(71.287.666)	(47.818.496)
- Thuế thu nhập doanh nghiệp đã nộp	15		-	(100.000.000)
- Tiền thu khác từ hoạt động kinh doanh	16		-	571.730.114
- Tiền chi khác cho hoạt động kinh doanh	17		(160.080.000)	(3.176.808.452)
Lưu chuyển tiền thuần từ hoạt động kinh doanh	20		3.518.746.273	5.188.209.190
II. Lưu chuyển tiền từ hoạt động đầu tư				
1. Tiền chi để mua sắm, xây dựng TSCĐ và các tài sản dài hạn khác	21		-	(25.280.000)
2. Tiền thu từ thanh lý, nhượng bán TSCĐ và các tài sản dài hạn khác	22		-	-
3. Tiền chi cho vay, mua các công cụ nợ của đơn vị khác	23		-	-
4. Tiền thu hồi cho vay, bán lại các công cụ nợ của đơn vị khác	24		-	-
5. Tiền chi đầu tư góp vốn vào đơn vị khác	25		-	-
6. Tiền thu hồi đầu tư góp vốn vào đơn vị khác	26		-	-
7. Tiền thu lãi cho vay, cổ tức và lợi nhuận được chia	27		366.421	38.460.649
Lưu chuyển tiền thuần từ hoạt động đầu tư	30		366.421	13.180.649
III. Lưu chuyển tiền từ hoạt động tài chính				

	Mã số	Thuyết minh	Năm nay	Năm trước
1	2	3	4	5
1. Tiền thu từ phát hành cổ phiếu, nhận vốn góp của CSH	31		-	-
2. Tiền chi trả vốn góp cho các chủ sở hữu, mua lại cổ phiếu của doanh nghiệp đã phát hành	32		-	-
3. Tiền vay ngắn hạn, dài hạn nhận được	33		10.949.567.450	8.326.533.000
4. Tiền chi trả nợ gốc vay	34		(14.103.506.450)	(12.229.000.392)
5. Tiền chi trả nợ thuế tài chính	35		-	-
6. Cổ tức, lợi nhuận đã trả cho chủ sở hữu	36		-	-
Lưu chuyển tiền thuần từ hoạt động tài chính	40		(3.153.939.000)	(3.902.467.392)
Lưu chuyển tiền thuần trong kỳ (50 = 20+30+40)	50		365.173.694	1.298.922.447
Tiền và tương đương tiền đầu kỳ	60		277.268.227	4.776.440.187
Ảnh hưởng của thay đổi tỷ giá hối đoái quy đổi ngoại tệ	61		18.851.858	-
Tiền và tương đương tiền cuối kỳ (70 = 50+60+61)	70	31	661.293.779	6.075.362.634


Hà Nội, ngày 14 tháng 07 năm 2017

Người lập biểu



Phạm Mạnh Tiến

Kế toán trưởng



Hoàng Thị Thu Thảo



Trịnh Hữu Lương

BẢN THUYẾT MINH BÁO CÁO TÀI CHÍNH HỢP NHẤT

Thời điểm 30/06/2017

I - Đặc điểm hoạt động của doanh nghiệp

- | | | |
|--|---|-------------|
| 1 - Hình thức sở hữu vốn | Nhà nước 49% | Vốn góp 51% |
| 2 - Lĩnh vực kinh doanh | Vận tải sông, biển, XNK máy, du lịch, KD bất động sản ... | |
| 3 - Ngành nghề kinh doanh | Vận tải sông, biển, XNK máy, du lịch, KD bất động sản ... | |
| 4 - Chu kì sản xuất kinh doanh thông thường | | |
| 5 - Đặc điểm hoạt động của doanh nghiệp trong năm tài chính có ảnh hưởng đến báo cáo tài chính | | |
| 6 - Cấu trúc doanh nghiệp | | |

Thông tin về "Báo cáo tài chính hợp nhất và kế toán đầu tư vào công ty con"

- Tổng số các công ty con:

- | | |
|--|---|
| + Số lượng các công ty con được hợp nhất | 1 |
| + Số lượng các công ty con không được hợp nhất | |

- Danh sách các Công ty con quan trọng được hợp nhất:

- | | |
|---|--------------------------------------|
| 1 - Công ty cổ phần thương mại và vận tải thủy Nosco Quảng ninh | |
| - Địa chỉ | 29 Lê Thánh Tông - Thành phố Hạ Long |
| - Tỷ lệ lợi ích công ty mẹ | 51% |
| - Quyền biểu quyết của công ty mẹ | 51% |

- Danh sách các Công ty liên kết quan trọng được phản ánh trong báo cáo tài chính hợp nhất theo phương pháp vốn chủ sở hữu

- Công ty
- Địa chỉ trụ sở chính
- Tỷ lệ phần sở hữu
- Quyền biểu quyết

II - Kỳ kế toán, đơn vị tiền tệ sử dụng trong kế toán

- | | |
|--|----------------------|
| 1 - Kỳ kế toán năm (Bắt đầu từ ngày 01/01 kết thúc vào ngày 31/12) | |
| 2 - Đơn vị tiền tệ sử dụng trong kế toán | Đồng Việt nam (VND) |

III - Chuẩn mực và chế độ kế toán áp dụng

- | | |
|---|--|
| 1 - Chế độ kế toán áp dụng | Theo thông tư số 200/2014/TT/BTC ngày 22/12/2014 của BTC |
| 2 - Tuyên bố về việc tuân thủ Chuẩn mực kế toán và chế độ kế toán | Phù hợp với chuẩn mực kế toán Việt nam |
| 3 - Hình thức kế toán áp dụng | Chứng từ ghi sổ |

IV - Các chính sách kế toán áp dụng

1 - Nguyên tắc chuyển đổi báo cáo tài chính lập bằng ngoại tệ sang đồng Việt nam:

2 - Nguyên tắc xác định lãi suất thực tế (lãi suất hiệu lực) dùng để chiết khấu dòng tiền:

3 - Nguyên tắc ghi nhận các khoản tiền và các khoản tương đương tiền

Phương pháp chuyển đổi các đồng tiền khác ra đồng tiền sử dụng trong kế toán:

Quy tỷ giá ngoại tệ theo tỷ giá thực tế tại thời điểm phát sinh bình quân liên ngân hàng do ngân hàng nhà nước Việt nam công bố tại thời điểm lập báo cáo

4 - Nguyên tắc kế toán các khoản đầu tư tài chính

- a. Chứng khoán kinh doanh:
- b. Các khoản đầu tư nắm giữ đến ngày đáo hạn:
- c. Các khoản cho vay:

d. Đầu tư vào công ty con, công ty liên doanh liên kết :

Theo giá gốc

đ. Đầu tư vào công cụ vốn của đơn vị khác :

e. Các phương pháp kế toán đối với các giao dịch khác liên quan đến đầu tư tài chính:

5- Nguyên tắc kế toán nợ phải thu:

6 - Nguyên tắc ghi nhận hàng tồn kho:

- Nguyên tắc ghi nhận hàng tồn kho:
- Phương pháp tính giá trị hàng tồn kho
- Phương pháp hạch toán hàng tồn kho
- Phương pháp lập dự phòng giảm giá hàng tồn kho

Theo nguyên giá gốc
Phương pháp tính theo giá đích danh
Kê khai thường xuyên
Theo chuẩn mực 02 : Hàng tồn kho"

7 - Nguyên tắc ghi nhận và khấu hao TSCĐ, TSCĐ thuê TC và bất động sản đầu tư

- Nguyên tắc ghi nhận TSCĐ (Hữu hình, vô hình, thuê tài chính)
- Phương pháp khấu hao TSCĐ (Hữu hình, vô hình , thuê tài chính)

Theo nguyên giá và các chi phí liên quan
Theo đường thẳng

8 - Phương pháp ghi nhận và khấu hao bất động sản đầu tư

- Nguyên tắc ghi nhận bất động sản đầu tư
- Phương pháp khấu hao bất động sản đầu tư

Theo chuẩn mực số 05
Ghi nhận theo nguyên giá

9 - Nguyên tắc kế toán các hợp đồng kinh doanh:

10 - Nguyên tắc kế toán thuế thu nhập hoãn lại:

11 - Nguyên tắc kế toán chi phí trả trước:

Căn cứ vào tính chất, mức độ loại chi phí

12 - Nguyên tắc kế toán nợ phải trả:

Căn cứ theo hợp đồng để ước chi phí

13 - Nguyên tắc ghi nhận vay và nợ phải trả thuê tài chính:

14 - Nguyên tắc ghi nhận và vốn hóa các khoản chi phí đi vay:

Được ghi nhận vào chi phí SXKD

15 - Nguyên tắc ghi nhận chi phí phải trả:

16 - Nguyên tắc và phương pháp ghi nhận các khoản dự phòng phải trả:

17 - Nguyên tắc ghi nhận doanh thu chưa thực hiện:

18 - Nguyên tắc ghi nhận trái phiếu chuyển đổi:

19 - Nguyên tắc ghi nhận vốn chủ sở hữu:

- Nguyên tắc ghi nhận vốn đầu tư của chủ sở hữu, thặng dư vốn cổ phần, vốn khác của chủ sở hữu: Theo thực góp
- Nguyên tắc ghi nhận chênh lệch đánh giá lại tài sản.
- Nguyên tắc ghi nhận chênh lệch tỷ giá.
- Nguyên tắc ghi nhận lợi nhuận chưa phân phối:

20 - Nguyên tắc và phương pháp ghi nhận doanh thu

- Doanh thu bán hàng
- Doanh thu cung cấp dịch vụ
- Doanh thu hoạt động tài chính
- Doanh thu hợp đồng xây dựng
- Thu nhập khác

Theo chuẩn mực số 14
Theo chuẩn mực số 14
Theo chuẩn mực số 14
Theo chuẩn mực số 15
Theo chuẩn mực số 15

21 - Nguyên tắc kế toán các khoản giảm trừ doanh thu:

22 - Nguyên tắc kế toán giá vốn hàng bán:

23 - Nguyên tắc kế toán chi phí tài chính:

Là tổng chi phí phát sinh

24 - Nguyên tắc kế toán chi phí bán hàng, chi phí quản lý doanh nghiệp:

25 - Nguyên tắc và phương pháp ghi nhận chi phí thuê thu nhập doanh nghiệp hiện hành, chi phí thuế thu nhập doanh nghiệp hoãn lại:

26 - Các nguyên tắc và phương pháp kế toán khác

V. Các chính sách kế toán áp dụng (Trong trường hợp DN không đáp ứng giả định hoạt động liên tục)

1. Có tái phân loại tài sản dài hạn và nợ phải trả dài hạn thành ngắn hạn hay không:
2. Nguyên tắc xác định giá trị từng loại tài sản và nợ phải trả
3. Nguyên tắc xử lý tài chính đối với:
 - Các khoản dự phòng:
 - Chênh lệch đánh giá lại tài sản và chênh lệch tỷ giá:

VI - Thông tin bổ sung cho các khoản mục trình bày trong bảng cân đối kế toán

Đơn vị tính: VNĐ

		Cuối năm	Đầu năm
01 - Tiền		328.785.345	48.510.921
- Tiền mặt		326.198.457	45.924.033
	<i>Văn phòng</i>	223.553	223.553
	<i>Trung tâm Du lịch hàng hải</i>	2.311.312	2.311.312
	<i>Chi nhánh TP HCM</i>	52.023	52.023
	<i>Nosco Quảng ninh</i>		
		<hr/>	<hr/>
		332.508.434	228.757.306
- Tiền gửi ngân hàng		323.696.662	219.945.534
	<i>Văn phòng</i>		
	<i>Trung tâm Du lịch hàng hải</i>	6.204.379	6.204.379
	<i>Chi nhánh TP HCM</i>	2.607.393	2.607.393
	<i>Nosco Quảng ninh</i>		
- Tiền đang chuyển			
	<i>Văn phòng</i>		
	<i>Trung tâm Du lịch hàng hải</i>		
	<i>Chi nhánh TP HCM</i>		
	<i>Nosco Quảng ninh</i>		
		<hr/>	<hr/>
		661.293.779	277.268.227
	Cộng	<hr/>	<hr/>

02 - Các khoản đầu tư tài chính ngắn hạn:

	Cuối năm			Đầu năm		
	Giá gốc	Giá trị hợp lý	Dự phòng	Giá gốc	Giá trị hợp lý	Dự phòng
a. Chứng khoán kinh doanh						
- Tổng giá trị cổ phiếu (Chi tiết cho từng loại chiếm trên 10%)						
- Tổng giá trị trái phiếu (Chi tiết cho từng loại chiếm trên 10%)						
- Đầu tư ngắn hạn khác						
- Lí do thay đổi với từng khoản đầu tư/ loại cổ phiếu, trái phiếu						
- Về số lượng						

- Về giá trị

b. Đầu tư nắm giữ đến ngày đáo hạn

	Cuối năm			Đầu năm		
	Giá gốc	Giá trị hợp lý	Dự phòng	Giá gốc	Giá trị hợp lý	Dự phòng
	106.661.211.111	-	22.477.432.698	129.138.643.809	-	-
b1. Ngắn hạn						
- Tiền gửi có kỳ hạn						
- Trái phiếu						
- Các khoản đầu tư khác	3.213.565.959			3.213.565.959		
b2. Dài hạn						
- Tiền gửi có kỳ hạn						
- Trái phiếu						
- Các khoản đầu tư khác						
c. Đầu tư góp vốn vào đơn vị khác						
- Đầu tư vào công ty con (Theo từng chi tiết đầu tư)						
+ Công ty CP TM và vận tải thủy Nosco Quảng Ninh	-		7.650.000.000	7.650.000.000		
- Đầu tư vào công ty liên doanh, LK (Theo từng chi tiết đầu tư)						
+ Công ty CP sửa chữa tàu biển Nosco-Vinalines	103.447.645.152		8.827.432.698	112.275.077.850		
+ Công ty CP TM và vận tải biển Bắc	-		6.000.000.000	6.000.000.000		
- Đầu tư vào đơn vị khác (Theo từng chi tiết đầu tư)						
Cộng	106.661.211.111	-	22.477.432.698	129.138.643.809	-	-

- Tóm tắt tình hình hoạt động của các công ty con, công ty liên doanh, liên kết trong kỳ;
- Các giao dịch trọng yếu giữa doanh nghiệp và công ty con, liên doanh, liên kết trong kỳ;

03 - Phải thu của khách hàng

a. Phải thu của khách hàng ngắn hạn

- Chi tiết các khoản phải thu của khách hàng chiếm từ 10%)

trở lên trên tổng phải thu khách hàng

- Công ty TNHH một thành viên viễn dương Vinashin
- Công ty Cổ phần và thương mại vận tải Biển bắc
- Công ty CP vận tải biển và thương mại Quang trường
- Sara Shipping Piraeus
- Seaman Holding Limited
- Thames Shipmanagement SA
- ELPIDA MARINE CO, LTD
- Hannara Shipping Co.,LTD
- Ocean Transport And Shipping (ASIA). PVT. LTD
- SAGAR SHIP MANAGEMENT Pte Ltd
- Transgrain Shipping BV

- Công ty Cổ phần vận tải thủy Quảng ninh
- Các khoản phải thu khách hàng khác

b. Phải thu của khách hàng là các bên liên quan (Chi tiết từng đối tượng)

	Cuối năm	Đầu năm
	87.126.233.797	92.431.813.640
	15.498.194.300	15.498.194.300
	16.180.085.026	16.180.085.026
	9.881.151.221	9.881.151.221
	5.681.495.430	5.681.495.430
	5.896.013.126	5.896.013.126
	11.696.227.373	11.696.227.373
	1.733.353.724	1.733.353.724
	1.179.691.014	1.179.691.014
	3.363.353.837	3.363.353.837
	4.246.622.464	4.246.622.464
	1.488.332.218	1.488.332.218
	5.164.646.441	5.164.646.441
	5.117.067.623	10.422.647.466

04 - Các khoản phải thu khác

	Cuối năm		Đầu năm	
	Giá gốc	Giá trị hợp lý	Giá gốc	Giá trị hợp lý
a. Ngắn hạn	75.213.797.167	-	74.195.894.189	-
- Phải thu về cổ phần hoá				
- Phải thu về cổ tức và lợi nhuận được chia				
- Phải thu người lao động				
- Kí cược, kí quỹ				
- Cho mượn				
- Các khoản chi hộ				
- Phải thu ngắn hạn khác	75.213.797.167		74.195.894.189	
<i>Văn phòng</i>	74.132.347.464		73.114.444.486	
<i>Trung tâm Du lịch hàng hải</i>	147.541.406		147.541.406	
<i>Chi nhánh TP HCM</i>	86.144.762		86.144.762	
<i>Nosco Quảng ninh</i>	847.763.535		847.763.535	
b. Dài hạn	219.029.200	-	219.029.200	-
- Phải thu về cổ phần hoá				
- Phải thu về cổ tức và lợi nhuận được chia				
- Phải thu người lao động				
- Kí cược, kí quỹ				
- Cho mượn				
- Các khoản chi hộ				
- Phải thu khác				
<i>Văn phòng</i>	219.029.200		219.029.200	
<i>Trung tâm Du lịch hàng hải</i>				
<i>Chi nhánh TP HCM</i>				
<i>Nosco Quảng ninh</i>				
Cộng	75.432.826.367	-	74.414.923.389	-

5 - Tài sản thiếu chờ xử lý (chi tiết từng loại)

	Cuối năm		Đầu năm	
	Số lượng	giá trị	Số lượng	giá trị
a. Tiền				
b. Hàng tồn kho				
c. Tài sản cố định				
d. Tài sản khác				

06. Nợ xấu

	Cuối năm		Đầu năm	
	Giá gốc nợ	Giá trị có thể thu hồi	Giá gốc	Giá trị có thể thu hồi
- Tổng giá trị các khoản phải thu, cho vay quá hạn thanh toán hoặc chưa quá hạn nhưng khó có khả năng thu hồi (trong đó chi tiết thời gian quá hạn và giá trị các khoản nợ phải thu, cho vay quá hạn theo từng đối tượng nếu khoản nợ phải thu theo từng đối tượng đó chiếm từ 10% trở lên trên tổng số nợ quá hạn)	93.677.313.083	-	93.677.313.083	-
Công ty TNHH 1 thành viên vận tải biển dương Vinashins	15.164.131.876		15.164.131.876	
Công ty Cổ phần và thương mại vận tải biển bắc	28.265.083.483		28.265.083.483	
Công ty CP vận tải biển và thương mại Quang trường	11.880.913.456		11.880.913.456	
Elpida marine Co, LTD	1.628.194.358		1.628.194.358	
Công ty CP TM và Vận tải thủy Nosco Quảng ninh	1.607.866.512		1.607.866.512	
Ocean Transport And Shipping (ASIA)	3.121.760.815		3.121.760.815	
Sagar Ship management	4.365.393.215		4.365.393.215	
Sara Shipping Piraeus	5.210.996.590		5.210.996.590	

Seaman Holding Limited	5.407.749.539	5.407.749.539
Thames Shipmanagement SA	10.856.075.829	10.856.075.829
Tiền BH kì 1 năm 2010 tàu Quốc tử giám và tàu thiên quang	1.009.179.736	1.009.179.736
Transgrain Shipping BV	1.381.423.847	1.381.423.847
Công ty Cổ phần vận tải thủy Quảng ninh	2.322.456.280	2.322.456.280
Khác	1.456.087.547	1.456.087.547

- Thông tin về các khoản tiền phạt, phải thu về lãi trả chậm.... Phát sinh từ các khoản nợ quá hạn nhưng không được ghi nhận doanh thu

- Khả năng thu hồi nợ phải thu quá hạn:

07 - Hàng tồn kho

	Cuối năm		Đầu năm	
	Giá gốc	Giá dự phòng	Giá gốc	Giá dự phòng
- Hàng mua đang đi đường				
- Nguyên liệu, vật liệu	2.114.740.849	-	5.455.581.559	-
<i>Văn phòng</i>	2.114.740.849		5.455.581.559	
<i>Trung tâm Du lịch hàng hải</i>				
<i>Chi nhánh TP HCM</i>				
<i>Nosco Quảng ninh</i>				
- Công cụ, dụng cụ	4.357.091	-	4.357.091	-
<i>Văn phòng</i>				
<i>Trung tâm Du lịch hàng hải</i>	4.357.091		4.357.091	
<i>Chi nhánh TP HCM</i>				
<i>Nosco Quảng ninh</i>				
- Chi phí SXKD dở dang				
- Thành phẩm				
- Hàng hoá				
- Hàng gửi đi bán				
- Hàng hoá kho bảo thuế				
Cộng giá gốc hàng tồn kho	2.119.097.940	-	5.459.938.650	-

- Giá trị hàng tồn kho ứ đọng, kém mất phẩm chất không có khả năng tiêu thụ tại thời điểm cuối kỳ; nguyên nhân và hướng xử lý đối với hàng tồn kho ứ đọng, kém, mất phẩm chất:

- Giá trị hàng tồn kho dùng để thế chấp, cầm cố bảo đảm các khoản nợ phải trả tại thời điểm cuối kỳ

- Chênh lệch (nếu có) về số lượng và giá trị giữa ghi sổ kế toán và số thực tế khi kiểm kê hàng tồn kho tại thời điểm cuối kỳ; nguyên nhân trách nhiệm bồi thường

- Những trường hợp hay sự kiện dẫn đến việc trích lập thêm hoặc hoàn nhập dự phòng giảm giá hàng tồn kho;

08 - Tài sản dở dang dài hạn

	Cuối năm		Đầu năm	
	Giá gốc	Giá trị có thể thu hồi	Giá gốc	Giá trị có thể thu hồi
a. Chi phí SXKD dở dang dài hạn (Chi tiết cho từng loại)	4.444.748.660	-	4.444.748.660	-
Trường đào tạo nghề bắc ninh	4.242.232.296		4.242.232.296	
Tàu 34.000 Tấn	158.864.091		158.864.091	
Tàu 53.000 Tấn	10.750.000		10.750.000	
Tàu 56.200 Tấn	32.902.273		32.902.273	

b. Xây dựng cơ bản dở dang (Chi tiết cho các công trình chiếm từ 10% trên tổng giá trị xây dựng)

- Mua sắm
- Xây dựng cơ bản
- Sửa chữa

Cộng

4.444.748.660	-	4.444.748.660	-
---------------	---	---------------	---

09 - Tăng, giảm TSCĐ hữu hình

Khoản mục	Nhà cửa vật kiến trúc	Máy móc thiết bị	Phương tiện vận tải	Dụng cụ quản lý	Tổng cộng
Nguyên giá TSCĐ hữu hình					
Số dư đầu năm 1/1/2017	4.687.515.014		2.330.300.378.961	913.761.326	2.335.901.655.301
- Mua trong năm					-
- Đầu tư XDCB hoàn					-
- Tăng khác					-
- Chuyển sang bất động sản đầu tư					-
- Thanh lý, nhượng bán					-
- Giảm khác					-
Số dư cuối kỳ 30/06/2017	4.687.515.014	-	2.330.300.378.961	913.761.326	2.335.901.655.301
Giá trị hao mòn lũy kế					
Số dư đầu năm 1/1/2017	3.196.611.739		865.050.275.085	789.754.376	869.036.641.200
- Khấu hao trong năm	40.729.560		32.975.832.406	34.413.218	33.050.975.184
- Tăng khác					-
- Chuyển sang bất động sản đầu tư					-
- Thanh lý, nhượng bán					-
- Giảm khác					-
Số dư cuối kỳ 30/06/2017	3.237.341.299	-	898.026.107.491	824.167.594	902.087.616.384
Giá trị còn lại của TSCĐ hữu hình					
- Tại ngày đầu năm	1.490.903.275	-	1.465.250.103.876	124.006.950	1.466.865.014.101
- Tại ngày cuối kỳ 30/06/17	1.450.173.715	-	1.432.274.271.470	89.593.732	1.433.814.038.917

- Giá trị còn lại cuối năm của TSCĐ hữu hình đã dùng để thế chấp, cầm cố đảm bảo các khoản vay
- Nguyên giá TSCĐ đã khấu hao hết nhưng vẫn còn sử dụng
- Các cam kết về việc mua, bán TSCĐ hữu hình có giá trị lớn trong tương lai
- Các thay đổi khác về TSCĐ hữu hình

10 - Tăng giảm TSCĐ thuê Tài chính

Khoản mục	Nhà cửa vật kiến trúc	Máy móc thiết bị	Phương tiện vận tải truyền dẫn	...	TSCĐ vô hình	Tổng cộng
Nguyên giá						
Số dư đầu năm 1/1/20						-
- Thuê tài chính trong năm						-
- Mua lại TSCĐ thuê TC						-
- Tăng khác						-
- Trả lại TSCĐ thuê TC						-
- Giảm khác						-
Số dư cuối năm 31/12/20						-

Giá trị hao mòn lũy kế						
Số dư đầu năm 1/1/20						
- Khấu hao trong năm						
- Mua lại TSCĐ thuê TC						
- Tăng khác						
- Trả lại TSCĐ thuê TC						
- Giảm khác						
Số dư cuối năm 31/12/20						
Giá trị còn lại						
- Tại ngày đầu năm						
31/12/20						

* Tiền thuê phát sinh thêm được ghi nhận là chi phí trong năm

* Căn cứ để xác định tiền thuê phát sinh thêm

* Điều khoản gia hạn thuê hoặc quyền được mua tài sản

11 - Tăng giảm tài sản cố định vô hình

Khoản mục	Quyền sử dụng đất	Quyền phát hành	Bản quyền bằng sáng chế	...	TSCĐ vô hình khác	Tổng cộng
Nguyên giá TSCĐ vô hình						
Số dư đầu năm 1/1/2017	723.165.149					723.165.149
- Mua trong năm						-
- Tạo ra từ nội bộ doanh nghiệp						-
- Tăng do hợp nhất kinh doanh						-
- Tăng khác						-
- Thanh lý nhượng bán						-
- Giảm khác						-
Số dư cuối kỳ 30/06/2017	723.165.149	-	-	-	-	723.165.149
Giá trị hao mòn lũy kế						
Số dư đầu năm 1/1/2017	101.243.126					101.243.126
- Khấu hao trong năm	7.231.652					7.231.652
- Tăng khác						-
- Thanh lý nhượng bán						-
- Giảm khác						-
Số dư cuối kỳ 30/06/2017	108.474.778	-	-	-	-	108.474.778
Giá trị còn lại của TSCĐ vô hình						
- Tại ngày đầu năm	621.922.023	-	-	-	-	621.922.023
- Tại ngày cuối kỳ	614.690.371	-	-	-	-	614.690.371

* Thuyết minh số liệu và giải trình khác

12 - Tăng, giảm bất động sản đầu tư

Khoản mục	Số đầu năm	Tăng trong năm	Giảm trong năm	Số cuối năm
a. Nguyên giá bất động sản đầu tư				
- Quyền sử dụng đất				
- Nhà				
- Nhà & Quyền sử dụng				
- Cơ sở hạ tầng				

Giá trị hao mòn lũy kế

- Quyền sử dụng đất
- Nhà
- Nhà & Quyền sử dụng
- Cơ sở hạ tầng

Giá trị còn lại của bất động sản

- Quyền sử dụng đất
- Nhà
- Nhà & Quyền sử dụng
- Cơ sở hạ tầng

a. Bất động sản đầu tư nắm giữ chờ tăng giá**Nguyên giá**

- Quyền sử dụng đất
- Nhà
- Nhà & Quyền sử dụng
- Cơ sở hạ tầng

Tôn thất do suy giảm giá

- Quyền sử dụng đất
- Nhà
- Nhà & Quyền sử dụng
- Cơ sở hạ tầng

Giá trị còn lại

- Quyền sử dụng đất
- Nhà
- Nhà & Quyền sử dụng
- Cơ sở hạ tầng

** Thuyết minh số liệu và giải trình khác*

13 - Chi phí trả trước**a. Ngắn hạn (chi tiết theo từng khoản mục)**

Văn phòng

Chênh lệch tỷ giá do đánh giá lại khoản nợ dài

Chi phí sửa chữa tàu

Chi phí bảo hiểm tàu

Chi khác

Trung tâm CKD

Trung tâm Du lịch hàng hải

Chi nhánh TP HCM

Nosco Quảng ninh

- Chi phí trả trước về thuê hoạt động TSCĐ
- Công cụ, dụng cụ xuất dùng
- Chi phí đi vay
- Các khoản khác (Nếu chi tiết nếu có thể)

b. Dài hạn

- Chi phí thành lập doanh nghiệp
- Chi phí sửa chữa tàu
- Các khoản khác (Nếu chi tiết nếu có thể)

	Cuối năm	Đầu năm
	908.573.634	2.335.872.955

	908.573.634	2.335.872.955
--	-------------	---------------

	6.641.174.924	6.613.624.080
--	---------------	---------------

	6.641.174.924	6.613.624.080
--	---------------	---------------

Cộng

7.549.748.558 8.949.497.035

14 - Tài sản khác

- a. Ngắn hạn (Chi tiết theo từng khoản mục)
a. Dài hạn (Chi tiết theo từng khoản mục)

Cuối năm Đầu năm

Cộng

- -

15 - Vay và nợ thuê tài chính

Cuối năm

Đầu năm

	Giá trị	Khả năng trả nợ	Tăng trong kỳ	Giảm trong kỳ	Giá trị	Khả năng trả nợ
a. Vay ngắn hạn	845.103.750.753	-	10.949.567.450	14.098.967.450	848.253.150.753	-
<i>Văn phòng</i>	<i>108.015.555.556</i>	-	<i>10.949.567.450</i>	<i>14.098.967.450</i>	<i>111.164.955.556</i>	-
- NH Ngoại Thương VN	3.704.173.880				3.704.173.880	
- NH Hàng hải - SGD	12.218.219.895				12.218.219.895	
- NH Quốc tế - SG	8.048.620.170				8.048.620.170	
- NH Đông nam á - CN						
<i>Hài phòng</i>	<i>6.625.216.020</i>				<i>6.625.216.020</i>	
- NHNN & PTNT Việt nam	34.042.096.322			400.000.000	34.442.096.322	
- NH PT VN -CN Hải Phòng	-					
- NH PT VN - Sở GD	-					
- Vay đối tượng khác	-					
- Tổng công ty Hàng hải VN	6.004.191.840				6.004.191.840	
- Công ty Bảo minh SG	-					
- Công ty TNHH bê tông và XD minh Đức	10.500.000.000				10.500.000.000	
- Công ty Nosco Imast	5.842.626.930				5.842.626.930	
- Các cá nhân khác	21.030.410.499		10.949.567.450	13.698.967.450	23.779.810.499	
<i>Trung tâm Du lịch hàng hải Chi nhánh TP HCM</i>						
<i>Nosco Quảng ninh</i>	-					
a1. nợ dài hạn đến hạn	737.088.195.197				737.088.195.197	
- NH Ngoại Thương VN	145.628.122.790				145.628.122.790	
- NH Hàng hải - SGD	70.524.000.000				70.524.000.000	
- NH Quốc tế - SG	0					
- NH Đông nam á - CN						
<i>Hài phòng</i>	<i>252.586.732.407</i>				<i>252.586.732.407</i>	
- NHNN Việt nam	182.424.940.000				182.424.940.000	
- NH PT VN -CN Hải Phòng	53.724.400.000				53.724.400.000	
- NH PT VN - Sở GD	30.000.000.000				30.000.000.000	
- Tổng công ty Hàng hải VN	2.200.000.000				2.200.000.000	
b. Vay dài hạn	2.157.361.321.545	-	-	-	2.157.361.321.545	-
<i>Văn phòng</i>	<i>2.157.361.321.545</i>	-	-	-	<i>2.157.361.321.545</i>	-
- NH Ngoại Thương VN	834.985.473.419				834.985.473.419	
- NH Hàng hải - CN Hà nội	-					
- NH Quốc tế - CN Hà nội	-					
- NH Đông nam á - CN						
<i>Hài phòng</i>	<i>189.183.517.433</i>				<i>189.183.517.433</i>	
- NHNN Việt nam	929.534.342.820				929.534.342.820	
- NH PT VN -CN Hải Phòng	112.915.770.641				112.915.770.641	
- NH PT VN - Sở GD	76.313.066.342				76.313.066.342	
- Vay đối tượng khác	1.038.416.916				1.038.416.916	
- Tổng công ty Hàng hải Việt nam	-					

- Công ty bảo minh SG	13.390.733.974		13.390.733.974
Trung tâm CKD	-		
Trung tâm Du lịch hàng hải	-		
Chi nhánh TP HCM	-		
Nosco IMAST	-		
Nosco Đông phong	-		
Nosco Quảng ninh	-		

Cộng	3.002.465.072.298	-	10.949.567.450	14.098.967.450	3.005.614.472.298	-
-------------	--------------------------	----------	-----------------------	-----------------------	--------------------------	----------

c. Các khoản nợ thuê tài chính

Thời hạn	Năm nay			Năm trước		
	Tổng khoản thanh toán tiền thuê tài chính	Trả tiền lãi thuê	Trả nợ gốc	Tổng khoản thanh toán tiền thuê tài chính	Trả tiền lãi thuê	Trả nợ gốc
Từ 1 năm trở xuống						
Trên 1 đến 5 năm						
Trên 5 năm						

d. Số vay và nợ thuê tài chính quá hạn chưa thanh toán

	Cuối năm		Đầu năm	
	Gốc	Lãi	Gốc	Lãi
Cộng	-	-	-	-

16 - Phải trả người bán

	Cuối năm		Đầu năm	
	Giá trị	Số có khả năng trả nợ	Giá trị	Số có khả năng trả nợ

a. Các khoản phải trả người bán ngắn hạn

- Chi tiết cho từng đối tượng chiếm từ 10% trở lên trên tổng số phải trả

Công ty Bảo Minh Sài Gòn	242.431.624.189	-	245.739.413.089	-
Công ty TNHH MTV Đóng tàu Hạ Long	34.653.768.787		35.003.768.787	
Dalian Jointtop Ship Trading Co., Ltd	28.464.985.062		28.464.985.062	
TCT Bảo hiểm Việt Nam	35.987.634.287		36.789.665.453	
TCT Công nghiệp tàu thủy Bạch Đằng	26.534.457.622		26.534.457.622	
Công ty CP Sửa chữa tàu biển Nosco - Vinalines	34.006.574.362		34.006.574.362	
Công ty Cổ phần Thương mại Dịch vụ Kỹ thuật Đại Dương	5.890.839.000		5.890.839.000	
Công ty Cổ phần Thương mại và Dịch vụ VOSCO	1.640.642.081		1.967.826.331	
Cty TNHH MTV đóng tàu và CNHH Sài Gòn (SHIPMARIT)	3.815.340.163		3.815.340.163	
Tổng Công Ty Bảo Hiểm PVI	4.048.926.407		4.048.926.407	
Segero Marine Company (SMC)	3.751.438.065		3.751.438.065	
Cty CP vật tư và thiết bị hàng hải Toàn Cầu (GMME)	1.316.741.884		1.598.545.525	
Công ty TNHH dịch vụ tàu biển Văn Hải	1.767.845.365		1.600.810.828	
Công ty cổ phần bảo hiểm Petrolimex (PJICO)	1.283.218.254		1.283.218.254	
	796.021.400		1.079.664.880	

C.ty TNHH sửa chữa tàu biển VINALINES - Đông Đô (VD)	1.318.303.095	1.318.303.095
Công ty TNHH Thương mại Dầu khí Phương Bắc	6.585.220.889	6.621.438.096
Công ty TNHH Thương mại và Dịch vụ Xích Đạo	5.430.536.417	5.830.536.417
Công ty TNHH MTV TCT Công nghiệp Nam Triệu	5.404.350.717	5.404.350.717
Nhà máy đóng tàu Bến Kênh	5.323.125.963	5.323.125.963
Công ty Cổ phần vận tải thủy Nosco Quảng ninh	3.307.732.979	3.307.732.979
Phải trả người bán khác	31.103.921.390	32.097.865.083
- Phải trả cho các đối tượng khác		

b. Các khoản phải trả người bán dài hạn

- Chi tiết cho từng đối tượng chiếm từ 10% trở lên trên tổng số phải trả
- Phải trả cho các đối tượng khác

Cộng	242.431.624.189	-	245.739.413.089	-
-------------	------------------------	----------	------------------------	----------

c. Số nợ quá hạn chưa thanh toán

- Chi tiết cho từng đối tượng chiếm từ 10% trở lên trên tổng số quá hạn
- Các đối tượng khác

Cộng	-	-	-	-
-------------	----------	----------	----------	----------

d. Phải trả người bán là các bên liên quan (Chi tiết cho từng đối tượng)

17 - Thuế và các khoản phải nộp nhà nước

a. Phải nộp

- Thuế giá trị gia tăng

Số phải nộp lũy kế từ đầu năm
Số đã nộp lũy kế từ đầu năm

	<u>Cuối năm</u>	<u>Đầu năm</u>
	2.430.391.203	2.169.002.633
	1.768.428.914	
	1.507.040.344	

- Thuế tiêu thụ đặc biệt

Số phải nộp lũy kế từ đầu năm
Số đã nộp lũy kế từ đầu năm

	-	
--	---	--

- Thuế xuất, nhập khẩu

Số phải nộp lũy kế từ đầu năm
Số đã nộp lũy kế từ đầu năm

	-	
--	---	--

- Thuế thu nhập doanh nghiệp

Số phải nộp lũy kế từ đầu năm
Số đã nộp lũy kế từ đầu năm

	1.117.427.225	1.117.427.225
--	---------------	---------------

- Thuế thu nhập cá nhân

Số phải nộp lũy kế từ đầu năm
Số đã nộp lũy kế từ đầu năm

	995.696.451	1.422.838.529
	705.285.454	
	1.132.427.532	

- Thuế tài nguyên

Số phải nộp lũy kế từ đầu năm
Số đã nộp lũy kế từ đầu năm

	-	
--	---	--

- Thuế nhà đất và tiền thuê đất

Số phải nộp lũy kế từ đầu năm

	214.721.198	214.721.198
--	-------------	-------------

Số đã nộp lũy kế từ đầu năm

- Các loại thuế khác

Số phải nộp lũy kế từ đầu năm

Số đã nộp lũy kế từ đầu năm

631.038.168

631.038.168

- Các khoản phí, lệ phí và các khoản phải nộp khác

Số phải nộp lũy kế từ đầu năm

Số đã nộp lũy kế từ đầu năm

Cộng

4.758.236.077

4.923.989.585

b. Phải thu

- Thuế thu nhập doanh nghiệp

Số phải nộp lũy kế từ đầu năm

Số đã nộp lũy kế từ đầu năm

665.000

665.000

- Thuế thu nhập cá nhân

Số phải nộp lũy kế từ đầu năm

Số đã nộp lũy kế từ đầu năm

637.609

637.609

- Các khoản phải thu khác

Số phải nộp lũy kế từ đầu năm

Số đã nộp lũy kế từ đầu năm

916.077

916.077

Cộng

2.218.686

2.218.686

18 - Chi phí phải trả

a. Ngắn hạn

Văn phòng

Trung tâm Du lịch hàng hải

Chi nhánh TP HCM

Nosco Quảng ninh

Cuối năm

Đầu năm

1.559.356.368.560

1.502.820.367.084

1.559.311.368.560

1.502.775.367.084

45.000.000

45.000.000

- Trích trước chi phí tiền lương trong thời gian nghỉ phép

- Chi phí trong thời gian ngừng kinh doanh

- Chi phí trích trước tạm tính giá vốn

- Các khoản trích trước khác

b. Dài hạn

- Lãi vay

- Các khoản khác (Chi tiết từng khoản)

Cộng

1.559.356.368.560

1.502.820.367.084

19 - Phải trả khác

a. Ngắn hạn

- Tài sản thừa chờ giải quyết

- Kinh phí công đoàn

- Bảo hiểm xã hội

Cuối năm

Đầu năm

33.148.777.011

32.593.731.623

3.385.861.223

3.332.254.221

4.725.564.684

4.151.593.666

- Bảo hiểm Y tế		23.594.846	23.594.846
- Bảo hiểm thất nghiệp			
- Phải trả về cổ phần hóa			
- Nhận ký cược, ký quỹ ngắn hạn			
- Cổ tức, lợi nhuận phải trả			
- Các khoản phải trả, phải nộp khác			
<i>Văn phòng</i>		21.292.518.048	21.365.050.680
<i>Trung tâm Du lịch hàng hải</i>		93.560.681	93.560.681
<i>Chi nhánh TP HCM</i>		126.576.087	126.576.087
<i>Nosco Quảng ninh</i>		3.501.101.442	3.501.101.442

b. Dài hạn

- Nhận ký cược, ký quỹ dài hạn
- Các khoản phải trả, phải nộp khác

c. Số nợ quá hạn chưa thanh toán (Chi tiết từng khoản mục, lí do chưa thanh toán)

Cộng		33.148.777.011	32.593.731.623
-------------	--	----------------	----------------

20 - Doanh thu chưa thực hiện

a. Ngắn hạn

- Doanh thu nhận trước
- Doanh thu từ chương trình khách hàng truyền thống
- Các khoản doanh thu chưa thực hiện khác

	Cuối năm	Đầu năm
	-	57.272.727
	-	57.272.727

b. Dài hạn

- Doanh thu nhận trước
- Doanh thu từ chương trình khách hàng truyền thống
- Các khoản doanh thu chưa thực hiện khác

-	-
---	---

c. Khả năng không thực hiện được hợp đồng với khách hàng (Chi tiết từng khoản)

-	-
---	---

Cộng		-	57.272.727
-------------	--	---	------------

21 - Trái phiếu phát hành

	Cuối năm		Đầu năm	
Giá trị hạn	Lãi suất	Kỳ hạn	Giá trị hạn	Lãi suất
				Kỳ hạn

21.1. Trái phiếu thường (Chi tiết theo từng loại)

a. Trái phiếu phát hành

- Theo mệnh giá
- Có chiết khấu
- Có phụ trội

b. Thuyết minh chi tiết về trái phiếu và các bên có liên quan nắm giữ (Theo từng loại trái phiếu)

Cộng	-	-	-	-	-	-
-------------	---	---	---	---	---	---

21.2 Trái phiếu chuyển đổi

a. Trái phiếu chuyển đổi tại thời điểm đầu kỳ:

- Thời điểm phát hành, kỳ hạn gốc và kỳ hạn còn lại từng loại trái phiếu chuyển đổi;
- Số lượng từng loại trái phiếu chuyển đổi

- Mệnh giá, lãi suất từng loại trái phiếu chuyển đổi:
- Tỷ lệ chuyển đổi thành cổ phiếu từng loại trái phiếu chuyển đổi:
- Lãi suất chiết khấu dùng để xác định giá trị phần nợ gốc của từng loại trái phiếu chuyển đổi:
- Giá trị phần nợ gốc và phần quyền chọn cổ phiếu của từng loại trái phiếu chuyển đổi:

b. Trái phiếu chuyển đổi phát hành thêm trong kỳ

- Thời điểm phát hành, kỳ hạn gốc từng loại trái phiếu chuyển đổi:
- Số lượng từng loại trái phiếu chuyển đổi
- Mệnh giá, lãi suất từng loại trái phiếu chuyển đổi:
- Tỷ lệ chuyển đổi thành cổ phiếu từng loại trái phiếu chuyển đổi:
- Lãi suất chiết khấu dùng để xác định giá trị phần nợ gốc của từng loại trái phiếu chuyển đổi:
- Giá trị phần nợ gốc và phần quyền chọn cổ phiếu của từng loại trái phiếu chuyển đổi:

c. Trái phiếu chuyển đổi được chuyển thành cổ phiếu trong kỳ

- Số lượng từng loại trái phiếu đã chuyển đổi thành cổ phiếu trong kỳ; Số lượng cổ phiếu phát hành thêm trong kỳ để chuyển đổi trái phiếu
- Giá trị phần nợ gốc của trái phiếu chuyển đổi được ghi tăng vốn chủ sở hữu:

d. Trái phiếu chuyển đổi đã đáo hạn không được chuyển thành cổ phiếu trong kỳ:

- Số lượng từng loại trái phiếu đã đáo hạn không chuyển đổi thành cổ phiếu trong kỳ
- Giá trị phần nợ gốc của trái phiếu chuyển đổi được hoàn trả cho nhà đầu tư:

e. Trái phiếu chuyển đổi tại thời điểm cuối kỳ:

- Kỳ hạn gốc và kỳ hạn còn lại từng loại trái phiếu chuyển đổi
- Số lượng từng loại trái phiếu chuyển đổi
- Mệnh giá, lãi suất từng loại trái phiếu chuyển đổi:
- Tỷ lệ chuyển đổi thành cổ phiếu từng loại trái phiếu chuyển đổi:
- Lãi suất chiết khấu dùng để xác định giá trị phần nợ gốc của từng loại trái phiếu chuyển đổi:
- Giá trị phần nợ gốc và phần quyền chọn cổ phiếu của từng loại trái phiếu chuyển đổi:

g. Thuyết minh chi tiết về trái phiếu các bên liên quan nắm giữ (Theo từng loại trái phiếu)

22. Cổ phiếu ưu đãi phân loại là nợ phải trả

- Mệnh giá
- Đối tượng được phát hành (Ban lãnh đạo, cán bộ, nhân viên, đối tượng khác)
- Điều khoản mua lại (Thời gian, giá mua lại, các điều khoản cơ bản khác trong hợp đồng phát hành)
- Giá trị đã mua trong kỳ
- Các thuyết minh khác

23 - Dự phòng phải trả

Cuối năm

Đầu năm

a. Ngắn hạn

- Dự phòng bảo hành sản phẩm hàng hóa
- Dự phòng bảo hành công trình xây dựng
- Dự phòng tái cơ cấu
- Dự phòng phải trả khác (Chi phí sử chữa TSCĐ định kỳ, chi phí tài nguyên môi trường)

a. Dài hạn

- Dự phòng bảo hành sản phẩm hàng hóa
- Dự phòng bảo hành công trình xây dựng
- Dự phòng tái cơ cấu
- Dự phòng phải trả khác (Chi phí sử chữa TSCĐ định kỳ, chi phí tài nguyên môi trường)

Cộng

24 - Tài sản thuế thu nhập hoãn lại và thuế thu nhập hoãn lại phải trả

Cuối năm

Đầu năm

a. Tài sản thuế thu nhập hoãn lại

- Thuế suất thuế TNDN sử dụng để xác định giá trị tài sản thuế thu nhập hoãn lại
- Tài sản thuế thu nhập hoãn lại liên quan đến khoản chênh lệch tạm thời được khấu trừ
- Tài sản thuế thu nhập hoãn lại liên quan đến khoản lỗ tính thuế chưa sử dụng
- Tài sản thuế thu nhập hoãn lại liên quan đến khoản ưu đãi tính thuế chưa
- Số bù trừ với thuế thu nhập hoãn lại phải trả

b. Tài sản thuế thu nhập hoãn lại phải trả

- Thuế suất thuế TNDN sử dụng để xác định giá trị thuế thu nhập hoãn lại phải
- Thuế thu nhập hoãn lại phải trả phát sinh từ các khoản chênh lệch tạm thời
- Số bù trừ với tài sản thuế thu nhập hoãn lại

Cộng

-

20 - Vốn chủ sở hữu**a - Bảng đối chiếu biến động của vốn chủ sở hữu**

Chỉ tiêu	Vốn đầu tư của chủ sở hữu	Thặng dư vốn cổ phần	Quỹ đầu tư phát triển	CP Quỹ	Lợi nhuận sau thuế chưa phân phối	Cộng
A	1	2	3	4	6	7
Số dư đầu năm trước	200.560.000.000	13.842.805.000	49.900.958.550	(5.300.680.000)	(3.067.843.555.170)	(2.808.840.471.620)
- Tăng vốn trong năm						-
- Lãi trong năm trước						-
- Tăng khác					9.257.866.512	9.257.866.512
- Giảm vốn lưu động trong năm trước						-
- Lỗ trong năm trước					340.093.866.152	340.093.866.152
- Giảm khác						-
Số dư cuối năm trước số dư đầu năm nay	200.560.000.000	13.842.805.000	49.900.958.550	(5.300.680.000)	(3.398.679.554.810)	(3.139.676.471.260)
- Tăng vốn trong năm nay						-
- Lãi trong năm nay						-
- Tăng khác						-
- Ảnh hưởng điều chỉnh						-
- Giảm vốn lưu động trong năm nay						-
- Lỗ trong năm nay					91.260.024.849	91.260.024.849
- Giảm khác						-
- Ảnh hưởng điều chỉnh						-
Số dư cuối năm nay	200.560.000.000	13.842.805.000	49.900.958.550	(5.300.680.000)	(3.489.939.579.659)	(3.230.936.496.109)

Chỉ tiêu	Số mang xuống						Cộng
A	1	2	3	4	6	7	
Số dư đầu năm trước	(2.808.840.471.620)					(2.808.840.471.620)	
- Tăng vốn trong năm	-					-	
- Lãi trong năm trước	-					-	
- Tăng khác	9.257.866.512					9.257.866.512	
- Giảm vốn lưu động trong năm trước	-					-	
- Lỗ trong năm trước	340.093.866.152					340.093.866.152	
- Giảm khác	-					-	
Số dư cuối năm trước số dư đầu năm nay	(3.139.676.471.260)					(3.139.676.471.260)	
- Tăng vốn trong năm nay	-					-	
- Lãi trong năm nay	-					-	

- Tăng khác	-	-
- Ảnh hưởng điều chỉnh	-	-
- Giảm vốn lưu động trong năm nay	-	-
- Lỗ trong năm nay	91.260.024.849	91.260.024.849
- Giảm khác	-	-
- Ảnh hưởng điều chỉnh	-	-
Số dư cuối năm nay	(3.230.936.496.109)	(3.230.936.496.109)

b - Chi tiết vốn đầu tư của chủ sở hữu

		Năm nay	Năm trước
- Vốn góp của nhà nước	49%	98.274.400.000	98.274.400.000
- Vốn góp của đối tượng khác	51%	102.285.600.000	102.285.600.000
- Số lượng cổ phiếu quỹ		530.068	530.068
Cộng		200.560.530.068	200.560.530.068

* Giá trị trái phiếu đã chuyển thành cổ phiếu trong năm

* Số lượng cổ phiếu quỹ

c - Các giao dịch về vốn với các chủ sở hữu và phân phối cổ tức, chia lợi nhuận

		Năm nay	Năm trước
- Vốn đầu tư của chủ sở hữu		200.560.000.000	200.560.000.000
Vốn góp đầu năm		200.560.000.000	200.560.000.000
Vốn góp tăng năm			
Vốn góp giảm năm			
Vốn cuối năm		200.560.000.000	200.560.000.000
- Cổ tức lợi nhuận đã chia			

d - Cổ tức

		Cuối năm	Đầu năm
- Cổ tức đã công bố sau ngày kết thúc kỳ kế toán năm			
Cổ tức đã công bố trên cổ phiếu phổ thông		-	-
Cổ tức đã công bố trên cổ phiếu ưu đãi		-	-
- Cổ tức của cổ phiếu ưu đãi lũy kế chưa được ghi nhận			

d - Cổ phiếu

		Cuối năm	Đầu năm
- Số lượng cổ phiếu đăng ký phát hành		20.056.000	20.056.000
- Số lượng cổ phiếu đã bán ra công chúng		19.645.900	19.645.900
Cổ phiếu phổ thông		410.100	410.100
Cổ phiếu ưu đãi		530.068	530.068
- Số lượng cổ phiếu được mua lại		530.068	530.068
Cổ phiếu phổ thông			
Cổ phiếu ưu đãi			
- Số lượng cổ phiếu đang lưu hành		19.525.932	19.525.932
Cổ phiếu phổ thông		19.115.832	19.115.832
Cổ phiếu ưu đãi		410.100	410.100
* Mệnh giá cổ phiếu đang lưu hành		10.000	10.000

e - Các quỹ của doanh nghiệp

		Cuối năm	Đầu năm
- Quỹ đầu tư phát triển		49.900.958.550	49.900.958.550
- Quỹ khác thuộc vốn chủ sở hữu		-	-

* Mục đích trích lập và sử dụng các quỹ của doanh nghiệp

g - Thu nhập và chi phí, lãi hoặc lỗ được ghi nhận trực tiếp vào Vốn chủ sở hữu theo quy định của các chuẩn mực kế toán cụ thể

26. Chênh lệch đánh giá lại tài sản

- Lí do thay đổi giữa số đầu năm và số cuối năm (Đánh giá lại trong trường hợp nào, tài nào được đánh giá, theo quyết định nào)

Năm nay	Năm trước
---------	-----------

27. Chênh lệch tỷ giá

- Chênh lệch tỷ giá do chuyển đổi BCTC lập bằng ngoại tệ sang VNĐ
- Chênh lệch tỷ giá phát sinh vì các nguyên nhân khác (nói rõ nguyên nhân)

Năm nay	Năm trước
---------	-----------

28 - Nguồn kinh phí

- Nguồn kinh phí được cấp trong năm
- Chi sự nghiệp
- Nguồn kinh phí còn lại cuối năm

Năm nay	Năm trước
---------	-----------

29 - Các khoản mục ngoài bảng cân đối kế toán

a. TSCĐ thuê ngoài

- + Tổng số tiền thuê tối thiểu trong tương lai của hợp đồng thuê hoạt động tài sản không huỷ ngang theo các thời hạn
 - Từ 1 năm trở xuống
 - Trên 1 năm đến 5 năm
 - Trên 5 năm

Cuối năm	Đầu năm
----------	---------

b. Tài sản nhận giữ hộ:

- Vật tư hàng hóa nhận giữ hộ, gia công:
- Vật tư hàng hóa nhận bán hộ, nhận ký gửi, nhận cầm cố, thế chấp:

c. Ngoại tệ các loại:

d. Kim khí quý, đá quý:

đ. Nợ khó đòi đã sử lý:

e. Các thông tin khác về các khoản mục ngoài Bảng cân đối kế toán

30. Các thông tin khác do doanh nghiệp tự thuyết minh, giải trình

VII - Thông tin bổ sung cho các khoản mục trình bày trong báo cáo kết quả hoạt động kinh doanh

Đơn vị tính	VNĐ
-------------	-----

01 - Tổng doanh thu bán hàng và cung cấp dịch vụ

Trong đó

- Doanh thu bán hàng
- Doanh thu cung cấp dịch vụ
- Doanh thu hợp đồng cung cấp dịch vụ (Đối với doanh nghiệp có hoạt động xây lắp)
 - + Doanh thu của hợp đồng xây dựng được ghi nhận trong kỳ
 - + Tổng doanh thu lũy kế của hợp đồng xây dựng được ghi nhận đến thời điểm lập báo cáo Tài chính

Năm nay	Năm trước
44.538.828.646	83.764.607.189

44.538.828.646	83.764.607.189
----------------	----------------

02 - Các khoản doanh thu giảm trừ

Trong đó

- Chiết khấu thương mại
- Giảm giá hàng bán
- Hàng bán bị trả lại
- Thuế GTGT phải nộp (Phương pháp trực tiếp)
- Thuế tiêu thụ đặc biệt
- Thuế xuất khẩu

-	-
---	---

03 - Doanh thu thuần về bán hàng và cung cấp dịch vụ

44.538.828.646 83.764.607.189

Trong đó

- Doanh thu thuần trao đổi sản phẩm hàng hoá
- Doanh thu thuần trao đổi dịch vụ

44.538.828.646 83.764.607.189

04 - Giá vốn hàng bán

- Giá vốn của hàng hoá đã bán
- Giá vốn của dịch vụ đã bán
- Giá vốn của thành phẩm đã bán
- Trong đó: Giá vốn trích trước của hàng hóa bất động sản bao gồm
 - + Hạng mục chi phí trích trước
 - + Giá trị trích trước vào chi phí của từng hạng mục
 - + Thời gian chi phí dự kiến phát sinh
- Giá trị còn lại, chi phí nhượng bán, thanh lý của bất động sản đầu tư đã bán
- Chi phí kinh doanh bất động sản đầu tư
- Hao hụt mất mát hàng tồn kho
- Các khoản chi phí vượt mức bình thường khác được tính trực tiếp vào giá
- Dự phòng giảm giá hàng tồn kho
- Các khoản ghi giảm giá vốn hàng bán

Năm nay	Năm trước
---------	-----------

66.211.995.643 194.796.494.790

Cộng

66.211.995.643	194.796.494.790
----------------	-----------------

05 - Doanh thu hoạt động tài chính

- Lãi tiền gửi, tiền cho vay
- Lãi đầu tư trái phiếu, kỳ phiếu, tín phiếu
- Cổ tức, lợi nhuận được chia
- Chênh lệch tỷ giá
- Lãi bán hàng trả chậm
- Doanh thu hoạt động tài chính khác

Năm nay	Năm trước
---------	-----------

366.421

Cộng

4.431 24.230.241.489

370.852	24.230.241.489
---------	----------------

06 - Chi phí tài chính

- Lãi tiền vay
- Chiết khấu thanh toán, lãi bán hàng trả chậm
- Lỗ do thanh lý các khoản đầu tư ngắn hạn, dài hạn
- Lỗ chênh lệch tỷ giá
- Dự phòng giảm giá các khoản đầu tư ngắn hạn, dài hạn
- Chi phí tài chính khác
- Các khoản ghi giảm chi phí tài chính

Năm nay	Năm trước
---------	-----------

56.276.392.759 87.721.189.421

(18.851.858) 18.446.986

56.257.540.901	87.739.636.407
----------------	----------------

Cộng

Năm nay	Năm trước
---------	-----------

07- Thu nhập khác

- Thanh lý, nhượng bán TSCĐ
- Lãi do đánh giá lại tài sản
- Tiền phạt thu được
- Thuế được giảm
- Các khoản khác

2.400.485.705 4.518.044.111

2.400.485.705	4.518.044.111
---------------	---------------

Cộng

08- Chi phí khác

- Giá trị còn lại TSCĐ và chi phí thanh lý, nhượng bán TSCĐ
- Lỗ do đánh giá lại tài sản
- Các khoản bị phạt
- Các khoản khác

Cộng

Năm nay	Năm trước
505.723.807	
7.280.669.219	8.908.172.902
7.786.393.026	8.908.172.902

09. Chi phí bán hàng và chi phí quản lý doanh nghiệp**a. Các khoản chi phí quản lý doanh nghiệp phát sinh trong kỳ**

- Chi tiết các khoản chiếm từ 10% trở lên trên tổng chi phí QLDN
- Các khoản chi phí quản lý khác

b. Các khoản chi bán hàng phát sinh trong kỳ

- Chi tiết các khoản chiếm từ 10% trở lên trên tổng chi phí bán hàng
- Các khoản chi phí bán hàng khác

c. Các khoản ghi giảm chi phí bán hàng và chi phí QLDN

- Hoàn nhập dự phòng bảo hành sản phẩm, hàng hóa
- Hoàn nhập dự phòng tái cơ cấu, dự phòng khác
- Các khoản ghi giảm khác

Năm nay	Năm trước
7.943.780.482	11.846.765.093

10. Chi phí sản xuất kinh doanh theo yếu tố

- Chi phí nhiên liệu,
- Chi phí nguyên liệu, vật liệu,
- Chi phí nhân công
- Chi phí khấu hao TSCĐ
- Chi phí dịch vụ mua ngoài
- Chi phí khác bằng tiền

Cộng

Năm nay	Năm trước
7.935.533.573	20.620.631.690
2.628.461.706	4.662.494.257
16.076.783.028	19.798.926.898
33.058.206.836	113.746.150.680
12.322.447.300	32.412.758.141
2.134.343.682	8.914.328.268
74.155.776.125	200.155.289.934

Kiểm tra với biểu kết quả kinh doanh

b. Các khoản chi giảm chi phí bán hàng và chi phí quản lý doanh nghiệp

- Hoàn nhập dự phòng bảo hành sản phẩm, hàng hóa, tái cơ cấu, dự phòng
- Các khoản ghi giảm khác

-	-
---	---

11 - Chi phí thuế TNDN hiện hành

- Chi phí thuế TNDN tính trên thu nhập chịu thuế năm hiện hành
- Điều chỉnh thuế TNDN của các năm trước vào chi phí thuế TNDN hiện hành của năm
- Tổng chi phí thuế TNDN hiện hành

Năm nay	Năm trước
-	-

12 - Chi phí thuế TNDN hoãn lại

- Chi phí thuế TNDN hoãn lại phát sinh từ các khoản chênh lệch tạm thời phải chịu thuế
- Chi phí thuế TNDN hoãn lại phát sinh từ việc hoàn nhập tài sản thuế thu nhập hoãn lại
- Thu nhập thuế TNDN hoãn lại phát sinh từ các khoản chênh lệch tạm thời được khấu trừ
- Thu nhập thuế TNDN hoãn lại phát sinh từ các khoản lỗ tính thuế và ưu đãi thuế chưa sử
- Thu nhập thuế TNDN hoãn lại phát sinh từ việc hoàn nhập thuế thu nhập doanh nghiệp
- Tổng chi phí thuế TNDN hoãn lại

Năm nay	Năm trước
-	-

IX - Thông tin bổ sung cho các khoản mục trình bày trong bán cáo lưu chuyển tiền tệ

Đơn vị tính

VND

1. Các giao dịch không bằng tiền ảnh hưởng đến báo cáo lưu chuyển tiền tệ và các khoản tiền do doanh nghiệp nắm giữ nhưng không được sử dụng

- Mua tài sản bằng cách nhận các khoản nợ liên quan trực tiếp hoặc thông qua nghiệp vụ cho thuê tài chính

- Mua doanh nghiệp thông qua phát hành cổ phiếu
- Chuyển nợ thành vốn chủ sở hữu
- Các giao dịch phi tiền tệ khác

b - Mua và thanh lý công ty con hoặc đơn vị kinh doanh khác trong kỳ báo cáo

- Tổng giá trị mua hoặc thanh lý
- Phần giá trị mua hoặc thanh lý được thanh toán bằng tiền và các khoản tương đương tiền
- Số tiền và các khoản tương đương tiền có trong công ty con hoặc đơn vị kinh doanh khác được mua hoặc thanh lý

c - Phần giá trị tài sản (Tổng hợp theo từng loại tài sản) và nợ phải trả không phải là tiền và các khoản tương đương tiền trong công ty con hoặc đơn vị kinh doanh khác được mua hoặc thanh lý trong kỳ

- Trình bày giá trị và lý do của các khoản tiền và tương đương tiền lớn do doanh nghiệp nắm giữ nhưng không được sử dụng do có sự hạn chế của pháp luật hoặc các ràng buộc khác mà doanh nghiệp phải thực hiện

IX - Những thông tin khác


- 1 - Những khoản nợ tiềm tàng, khoản cam kết và những thông tin tài chính khác
- 2 - Những sự kiện phát sinh sau ngày kết thúc kỳ kế toán năm
- 3 - Thông tin về các bên liên quan
- 4 - Trình bày tài sản, doanh thu, kết quả kinh doanh theo bộ phận (Theo lĩnh vực kinh doanh, hoặc khu vực địa lý) theo quy định của chuẩn mực kế toán số 28 " Báo cáo bộ phận"
- 5 - Thông tin so sánh (Những thay đổi về thông tin trong báo cáo tài chính của các niên
- 6 - Thông tin về hoạt động liên tục
- 7 - Những thông tin khác
- 8 - Một số chỉ tiêu đánh giá khái quát thực trạng tài chính và kết quả kinh doanh của doanh nghiệp

Chỉ tiêu	Đơn vị	Năm nay	Năm trước
1. Bộ trí cơ cấu tài sản và nguồn vốn			
1.1 Bộ trí cơ cấu tài sản			
- Tài sản dài hạn / Tổng tài sản	%		
- Tài sản ngắn hạn / Tổng tài sản	%		
1.2 Bộ trí cơ cấu vốn			
- Nợ phải trả / Tổng nguồn vốn	%		
- Nguồn vốn CSH / Tổng nguồn vốn	%		
2. Khả năng thanh toán			
2.1 Tổng tài sản / Tổng nợ phải trả	Lần		
2.2 Tài sản ngắn hạn / Tổng nợ ngắn hạn	Lần		
2.3 Tổng tiền và các khoản đầu tư tài chính ngắn hạn / Tổng nợ ngắn hạn	Lần		
3. Tỷ số nợ			
3.1 Tỷ số nợ trên tài sản (Tổng nợ phải trả / Tổng tài sản)	%		
3.2 Tỷ số nợ trên vốn CSH (Tổng nợ phải trả / Vốn CSH)	%		
3.3 Tỷ số khả năng trả nợ (Lợi nhuận thực tế / Gốc + lãi vay)	%		
4. Tỷ suất sinh lời			
4.1 Lợi nhuận/Doanh thu			

- Lợi nhuận trước thuế / Doanh thu thuần + Thu nhập hoạt động tài chính + Thu nhập khác	%
- Lợi nhuận sau thuế / doanh thu thuần + Thu nhập hoạt động tài chính + Thu nhập khác	%
4.2 Lợi nhuận / Tổng tài sản	
- Lợi nhuận trước thuế / Tổng tài sản	%
- Lợi nhuận sau thuế / Nguồn vốn CSH	%

Hà Nội, ngày 14 tháng 07 năm 2017

Người lập biểu



Phạm Mạnh Tiến

Kế toán trưởng



Hoàng Thị Thu Thảo



Tổng giám đốc

Trịnh Hữu Lương

3-2- *TÌNH HÌNH TĂNG, GIẢM TÀI SẢN CỐ ĐỊNH HỮU HÌNH HỢP NHẤT 30/06/2017

Nhóm TSCĐ		Tổng cộng	Nhà cửa, vật	Máy móc	Phương tiện	Dụng cụ
Số	Chi tiêu	TSCĐHH	kiến trúc	thiết bị	vận tải	quản lý
A	NGUYỄN GIÁTSCĐ:					
I	Số dư đầu kỳ 01/01/2017	2.335.901.655.301	4.687.515.014	-	2.330.300.378.961	913.761.326
II	Tăng trong kỳ	-	-	-	-	-
	Trong đó: Mua sắm mới	-	-	-	-	-
	Đầu tư XDCB hoàn thành	-	-	-	-	-
	Tăng khác	-	-	-	-	-
III	Giảm trong kỳ	-	-	-	-	-
	Trong đó: T lý, nhượng bán	-	-	-	-	-
	Giảm khác	-	-	-	-	-
IV	Số dư cuối kỳ 30/06/2017	2.335.901.655.301	4.687.515.014	-	2.330.300.378.961	913.761.326
		2.335.901.655.301				
B	GIÁ TRỊ ĐÃ HAO MÒN:					
I	Số dư đầu kỳ 01/01/2017	869.036.641.200	3.196.611.739	-	865.050.275.085	789.754.376
II	Tăng trong kỳ	33.050.975.184	40.729.560	-	32.975.832.406	34.413.218
	Tăng trong năm	33.050.975.184	40.729.560	-	32.975.832.406	34.413.218
	Tăng khác	-	-	-	-	-
III	Giảm trong kỳ	-	-	-	-	-
	Trong đó: T lý, nhượng bán	-	-	-	-	-
	Giảm khác	-	-	-	-	-
IV	Số dư cuối kỳ 30/06/2017	902.087.616.384	3.237.341.299	-	898.026.107.491	824.167.594
		902.087.616.384				
C	GIÁ TRỊ CÒN LẠI:					
I	Số dư đầu kỳ 01/01/2017	1.466.865.014.101	1.490.903.275	-	1.465.250.103.876	124.006.950
II	Số dư cuối kỳ 30/06/2017	1.433.814.038.917	1.450.173.715	-	1.432.274.271.470	89.593.732
		1.433.814.038.917				

Hà Nội, ngày 31 tháng 03 năm 2017

3-3- *TÌNH HÌNH TĂNG, GIẢM TÀI SẢN CỐ ĐỊNH VÔ HÌNH 30/06/2017

Số	Nhóm TSCĐ	Tổng cộng	Quyền sử dụng đất	Quyền phát hành	Bản quyền, bằng sáng chế	TSCĐ vô hình khác
TT	Chỉ tiêu	TSCĐVH				
A	NGUYÊN GIÁ TSCĐ:					
I	Số dư đầu kỳ 01/01/2017	723.165.149	723.165.149	-	-	-
II	Tăng trong kỳ	-	-	-	-	-
	Trong đó: Mua sắm mới	-				
III	Giảm trong kỳ	-	-	-	-	-
	Trong đó: T lý, nhượng bán	-				
IV	Số dư cuối kỳ 30/06/2017	723.165.149	723.165.149	-	-	-
		723.165.149				
B	GIÁ TRỊ ĐÃ HAO MÒN:					
I	Số dư đầu kỳ 01/01/2017	101.243.126	101.243.126			
II	Tăng trong kỳ	7.231.652	7.231.652	-	-	-
	Tăng trong năm	7.231.652	7.231.652			
III	Giảm trong kỳ	-	-	-	-	-
	Trong đó: T lý, nhượng bán	-				
IV	Số dư cuối kỳ 30/06/2017	108.474.778	108.474.778	-	-	-
		108.474.778				
C	GIÁ TRỊ CÒN LẠI:					
I	Số dư đầu kỳ 01/01/2017	621.922.023	621.922.023	-	-	-
II	Số dư cuối kỳ 30/06/2017	614.690.371	614.690.371	-	-	-
		614.690.371				

Hà Nội, ngày 30 tháng 06 năm 2017

TÌNH HÌNH THỰC HIỆN NGHĨA VỤ VỚI NHÀ NƯỚC - HỢP NHẤT

ĐẾN NGÀY 30 THÁNG 06 NĂM 2017

Đơn vị tính: đồng VN

Chỉ tiêu	Mã số	Số phải nộp đầu kỳ 01/01/2017	Số lũy kế từ đầu năm		Số còn phải nộp cuối kỳ 30/06/2017
			Số phải nộp	Số đã nộp	
I. THUẾ		4,922,686,976	2,473,714,368	2,639,467,876	4,756,933,468
1/ Thuế GTGT hàng bán nội địa		2,169,002,633	1,768,428,914	1,507,040,344	2,430,391,203
- Văn phòng Công ty		1,547,387,344	1,768,428,914	1,507,040,344	1,808,775,914
- Trung tâm CKD		-	-	-	-
- C.ty CP TM & VT thủy Nosco Q.Ninh		621,615,289	-	-	621,615,289
- Chi nhánh Hồ Chí Minh		-	-	-	-
2/ Thuế GTGT hàng nhập		-	-	-	-
- Văn phòng Công ty		-	-	-	-
- Trung tâm CKD		-	-	-	-
- C.ty CP TM & VT thủy Nosco Q.Ninh		-	-	-	-
- Chi nhánh Hồ Chí Minh		-	-	-	-
3/ Thuế tiêu thụ đặc biệt		-	-	-	-
4/ Thuế xuất, nhập khẩu		-	-	-	-
- Văn phòng Công ty		-	-	-	-
- Trung tâm CKD		-	-	-	-
- C.ty CP TM & VT thủy Nosco Q.Ninh		-	-	-	-
- Chi nhánh Hồ Chí Minh		-	-	-	-
5/ Thuế Thu nhập doanh nghiệp		1,116,762,225	-	-	1,116,762,225
- Văn phòng Công ty		1,117,427,225	-	-	1,117,427,225
- C.ty CP TM & VT thủy Nosco Q.Ninh		(665,000)	-	-	(665,000)
6/ Thu trên vốn		-	-	-	-
7/ Thuế Tài nguyên		-	-	-	-
8/ Thuế nhà đất		-	-	-	-
9/ Tiền thuê đất		214,721,198	-	-	214,721,198
10/ Các loại thuế khác		1,422,200,920	705,285,454	1,132,427,532	995,058,842
a/ Thuế Thu nhập cá nhân		1,422,200,920	74,247,286	501,389,364	995,058,842
- Văn phòng Công ty		1,422,521,929	74,247,286	501,389,364	995,379,851
- Trung tâm CKD		-	-	-	-
- C.ty CP TM & VT thủy Nosco Q.Ninh		(637,609)	-	-	(637,609)
- Chi nhánh Hồ Chí Minh		316,600	-	-	316,600
b/ Thuế Môn bài		-	5,000,000	5,000,000	-
- Văn phòng Công ty		-	5,000,000	5,000,000	-
- Trung tâm CKD		-	-	-	-
- Công ty TNHH Nosco Imast		-	-	-	-
- C.ty CP TM & VT thủy Nosco Q.Ninh		-	-	-	-
- Chi nhánh Hồ Chí Minh		-	-	-	-
c/ Các loại thuế khác		-	626,038,168	626,038,168	-
- Văn phòng Công ty		-	626,038,168	626,038,168	-
- Công ty TNHH Nosco Đông Phong		-	-	-	-
- Trung tâm CKD		-	-	-	-
- Công ty TNHH Nosco Imast		-	-	-	-
- C.ty CP TM & VT biển Bắc		-	-	-	-
- C.ty CP TM & VT thủy Nosco Q.Ninh		-	-	-	-

Chỉ tiêu	Mã số	Số phải nộp đầu kỳ 01/01/2017	Số lũy kế từ đầu năm		Số còn phải nộp cuối kỳ 30/06/2017
			Số phải nộp	Số đã nộp	
- Chi nhánh Hồ Chí Minh		-			-
II. CÁC KHOẢN PHẢI NỘP KHÁC		(916,077)	-	-	(916,077)
1/ Các khoản phụ thu		-	-	-	-
2/ Các khoản phí, lệ phí		(916,077)	-	-	(916,077)
- C.ty CP TM & VT thủy Nosco Q.Ninh		(916,077)			(916,077)
3/ Các khoản phải nộp		-	-	-	-
a/ Tiền phạt thuế nộp chậm		-	-	-	-
- Văn phòng Công ty		-	-	-	-
- Trung tâm CKD		-	-	-	-
- Công ty TNHH Nosco Imast		-	-	-	-
- C.ty CP TM & VT thủy Nosco Q.Ninh		-	-	-	-
- Chi nhánh Hồ Chí Minh		-	-	-	-
b/ Tiền truy thu		-	-	-	-
.....		-	-	-	-
Tổng cộng		4,921,770,899	2,473,714,368	2,639,467,876	4,756,017,391

Tổng số thuế còn phải nộp năm trước chuyển sang năm nay: 4,923,989,585

Trong đó thuế Thu nhập Doanh nghiệp: 1,117,427,225

Ghi chú:

1/ Tổng cộng đầu kỳ: 4,921,770,899

Trong đó: - Thuế và các khoản phải thu Nhà nước: 2,218,686

- Thuế và các khoản phải nộp Nhà nước: 4,923,989,585


2/ Tổng cộng cuối kỳ: 4,756,017,391

Trong đó: - Thuế và các khoản phải thu Nhà nước: 2,218,686

- Thuế và các khoản phải nộp Nhà nước: 4,758,236,077

Hà Nội, ngày 30 tháng 06 năm 2017

NGƯỜI LẬP BIỂU



Hoàng Thị Thu Thảo

