

BÁO CÁO TÀI CHÍNH GIỮA NIÊN ĐỘ

**6 THÁNG ĐẦU CỦA NĂM TÀI CHÍNH
KẾT THÚC NGÀY 31 THÁNG 12 NĂM 2017**

**CÔNG TY CỔ PHẦN
XÂY DỰNG VÀ SẢN XUẤT
VẬT LIỆU XÂY DỰNG BIÊN HÒA**

MỤC LỤC

	Trang
1. Mục lục	1
2. Báo cáo của Ban Giám đốc	2 - 4
3. Báo cáo soát xét thông tin tài chính giữa niên độ	5
4. Bảng cân đối kế toán giữa niên độ tại ngày 30 tháng 6 năm 2017	6 - 9
5. Báo cáo kết quả hoạt động kinh doanh giữa niên độ 6 tháng đầu của năm tài chính kết thúc ngày 31 tháng 12 năm 2017	10
6. Báo cáo lưu chuyển tiền tệ giữa niên độ 6 tháng đầu của năm tài chính kết thúc ngày 31 tháng 12 năm 2017	11 - 12
7. Bản thuyết minh Báo cáo tài chính giữa niên độ 6 tháng đầu của năm tài chính kết thúc ngày 31 tháng 12 năm 2017	13 - 35
8. Phụ lục	36

BÁO CÁO CỦA BAN GIÁM ĐỐC

Ban Giám đốc Công ty Cổ phần Xây dựng và Sản xuất Vật liệu xây dựng Biên Hòa (sau đây gọi tắt là "Công ty") trình bày báo cáo của mình cùng với Báo cáo tài chính giữa niên độ 6 tháng đầu của năm tài chính kết thúc ngày 31 tháng 12 năm 2017.

Khái quát về Công ty

Công ty Cổ phần Xây dựng và Sản xuất Vật liệu xây dựng Biên Hòa là doanh nghiệp được cổ phần hóa từ Doanh nghiệp Nhà nước Công ty TNHH Một thành viên Xây dựng và Sản xuất Vật liệu xây dựng Biên Hòa theo Quyết định số 2330/QĐ-UBND ngày 12 tháng 8 năm 2015 của Ủy Ban nhân dân tỉnh Đồng Nai. Công ty Cổ phần hoạt động theo Giấy chứng nhận đăng ký doanh nghiệp số 3600275107 đăng ký thay đổi lần thứ 8 ngày 31 tháng 10 năm 2015 do Sở Kế hoạch và Đầu tư tỉnh Đồng Nai cấp.

Trụ sở chính

- Địa chỉ : K4/79C Nguyễn Tri Phương, Khu phố 3, phường Bửu Hòa, TP. Biên Hòa, tỉnh Đồng Nai, Việt Nam
- Điện thoại : (0251) 3 859 358
- Fax : (0251) 3 859 917

Hoạt động kinh doanh của Công ty theo Giấy chứng nhận đăng ký doanh nghiệp là:

- Bán buôn vật liệu, thiết bị lắp đặt khác trong xây dựng;
- Xây dựng công trình đường bộ;
- Đại lý;
- Bán buôn máy móc, thiết bị và phụ tùng máy khai khoáng, xây dựng;
- Bán lẻ đồ ngũ kim, sơn, kính và thiết bị lắp đặt khác trong xây dựng trong các cửa hàng chuyên doanh;
- Sản xuất máy sản xuất vật liệu xây dựng;
- Xây dựng công trình kỹ thuật dân dụng khác;
- Bán lẻ đồ điện gia dụng, giường, tủ, bàn, ghế và đồ nội thất tương tự, đèn và bộ đèn điện, đồ dụng gia đình khác chưa được phân vào đâu trong các cửa hàng chuyên doanh;
- Kinh doanh bất động sản, quyền sử dụng đất thuộc chủ sở hữu, chủ sử dụng hoặc đi thuê;
- Khai thác đá, cát, sỏi, đất sét;
- Sản xuất bê tông và các sản phẩm từ xi măng và thạch cao;
- Xây dựng nhà các loại;
- Vận tải hàng hóa bằng đường bộ;
- Bốc xếp hàng hóa;
- Cho thuê xe cơ giới, xe bồn nước (kèm người điều khiển);
- Kinh doanh khu du lịch sinh thái.

Hội đồng quản trị và Ban điều hành, quản lý

Các thành viên Hội đồng quản trị và Ban điều hành của Công ty trong kỳ và cho đến thời điểm lập báo cáo này bao gồm:

Hội đồng quản trị

Họ và tên	Chức vụ	Ngày bổ nhiệm/miễn nhiệm
Ông Nguyễn Thanh Tâm	Chủ tịch	Bổ nhiệm ngày 27 tháng 10 năm 2015 Miễn nhiệm ngày 22 tháng 6 năm 2017
Ông Nguyễn Văn Dũng	Chủ tịch	Bổ nhiệm ngày 22 tháng 6 năm 2017
Ông Huỳnh Kim Vũ	Thành viên	Bổ nhiệm ngày 27 tháng 10 năm 2015
Ông Hứa Hồ Điệp	Thành viên	Bổ nhiệm ngày 27 tháng 10 năm 2015
Ông Hồ Ngọc Liệp	Thành viên	Bổ nhiệm ngày 27 tháng 10 năm 2015 Miễn nhiệm ngày 22 tháng 6 năm 2017
Bà Trần Thị Thùy Lan	Thành viên	Bổ nhiệm ngày 27 tháng 10 năm 2015
Ông Phạm Quốc Thái	Thành viên	Bổ nhiệm ngày 22 tháng 6 năm 2017

Ban kiểm soát

Họ và tên	Chức vụ	Ngày bổ nhiệm
Ông Huỳnh Đường Tài	Trưởng ban	Ngày 27 tháng 10 năm 2015
Bà Huỳnh Huy Anh Thư	Thành viên	Ngày 27 tháng 10 năm 2015
Bà Nguyễn Thị Thuận Hiếu	Thành viên	Ngày 27 tháng 10 năm 2015

Ban điều hành, quản lý

Họ và tên	Chức vụ	Ngày bổ nhiệm/miễn nhiệm
Ông Huỳnh Kim Vũ	Giám đốc	Bổ nhiệm ngày 31 tháng 10 năm 2015
Ông Hứa Hồ Điệp	Phó Giám đốc	Bổ nhiệm ngày 31 tháng 10 năm 2015
Ông Hồ Ngọc Lập	Phó Giám đốc	Bổ nhiệm ngày 31 tháng 10 năm 2015
Ông Nguyễn Xuân Việt	Phó Giám đốc	Bổ nhiệm ngày 31 tháng 10 năm 2015
Ông Nguyễn Văn Dũng	Phó Giám đốc	Bổ nhiệm ngày 24 tháng 3 năm 2017 Miễn nhiệm ngày 22 tháng 6 năm 2017
Ông Phạm Quốc Thái	Kế toán trưởng	Bổ nhiệm ngày 31 tháng 10 năm 2015

Đại diện theo pháp luật

Người đại diện theo pháp luật của Công ty trong kỳ và cho đến thời điểm lập báo cáo này là Ông Huỳnh Kim Vũ - Giám đốc (bổ nhiệm ngày 31 tháng 10 năm 2015).

Kiểm toán viên

Công ty TNHH Kiểm toán và Tư vấn A&C đã được chỉ định soát xét Báo cáo tài chính giữa niên độ 6 tháng đầu của năm tài chính kết thúc ngày 31 tháng 12 năm 2017 của Công ty.

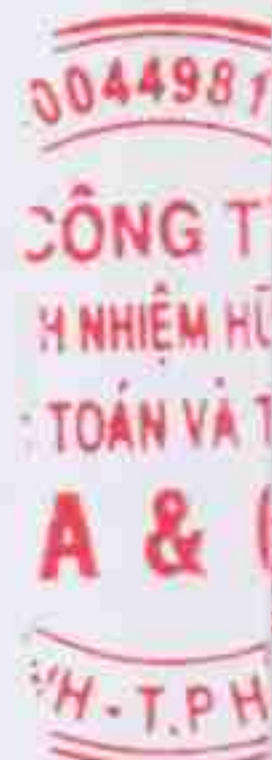
Trách nhiệm của Ban Giám đốc

Ban Giám đốc chịu trách nhiệm lập Báo cáo tài chính giữa niên độ phản ánh trung thực và hợp lý tình hình tài chính, kết quả hoạt động kinh doanh và lưu chuyển tiền tệ của Công ty trong kỳ. Trong việc lập Báo cáo tài chính giữa niên độ này, Ban Giám đốc phải:

- Chọn lựa các chính sách kế toán thích hợp và áp dụng các chính sách này một cách nhất quán.
- Thực hiện các xét đoán và các ước tính một cách hợp lý và thận trọng.
- Nêu rõ các chuẩn mực kế toán áp dụng cho Công ty có được tuân thủ hay không và tất cả các sai lệch trọng yếu đã được trình bày và giải thích trong Báo cáo tài chính giữa niên độ.
- Lập Báo cáo tài chính giữa niên độ trên cơ sở hoạt động liên tục trừ trường hợp không thể cho rằng Công ty sẽ tiếp tục hoạt động liên tục.
- Thiết lập và thực hiện hệ thống kiểm soát nội bộ một cách hữu hiệu nhằm hạn chế rủi ro có sai sót trọng yếu do gian lận hoặc nhầm lẫn trong việc lập và trình bày Báo cáo tài chính giữa niên độ.

Ban Giám đốc đảm bảo các sổ kế toán thích hợp được lưu giữ đầy đủ để phản ánh tình hình tài chính của Công ty với mức độ chính xác hợp lý tại bất kỳ thời điểm nào và các sổ sách kế toán tuân thủ chế độ kế toán áp dụng. Ban Giám đốc cũng chịu trách nhiệm quản lý các tài sản của Công ty và do đó đã thực hiện các biện pháp thích hợp để ngăn chặn và phát hiện các hành vi gian lận và các vi phạm khác.

Ban Giám đốc cam kết đã tuân thủ các yêu cầu nêu trên trong việc lập Báo cáo tài chính giữa niên độ.



CÔNG TY CỔ PHẦN XÂY DỰNG VÀ SẢN XUẤT VẬT LIỆU XÂY DỰNG BIÊN HÒA
BÁO CÁO CỦA BAN GIÁM ĐỐC (tiếp theo)

Phê duyệt Báo cáo tài chính

Ban Giám đốc phê duyệt Báo cáo tài chính giữa niên độ đính kèm. Báo cáo tài chính giữa niên độ đã phản ánh trung thực và hợp lý tình hình tài chính của Công ty tại thời điểm ngày 30 tháng 6 năm 2017, cũng như kết quả hoạt động kinh doanh và tình hình lưu chuyển tiền tệ 6 tháng đầu của năm tài chính kết thúc ngày 31 tháng 12 năm 2017, phù hợp với các Chuẩn mực Kế toán Việt Nam, Chế độ Kế toán doanh nghiệp Việt Nam và các quy định pháp lý có liên quan đến việc lập và trình bày Báo cáo tài chính giữa niên độ.

Thay mặt Ban Giám đốc,



Huỳnh Kim Vũ
Giám đốc

Ngày 10 tháng 8 năm 2017





Số: 0876/2017/BCTC-KTTV

BÁO CÁO SOÁT XÉT THÔNG TIN TÀI CHÍNH GIỮA NIÊN ĐỘ

**Kính gửi: CÁC CỔ ĐÔNG, HỘI ĐỒNG QUẢN TRỊ VÀ BAN GIÁM ĐỐC
CÔNG TY CỔ PHẦN XÂY DỰNG VÀ SẢN XUẤT VẬT LIỆU XÂY DỰNG BIÊN HÒA**

Chúng tôi đã thực hiện công việc soát xét Báo cáo tài chính giữa niên độ kèm theo của Công ty Cổ phần Xây dựng và Sản xuất Vật liệu xây dựng Biên Hòa (sau đây gọi tắt là "Công ty"), được lập ngày 25 tháng 7 năm 2017, từ trang 06 đến trang 36, bao gồm Bảng cân đối kế toán giữa niên độ tại ngày 30 tháng 6 năm 2017, Báo cáo kết quả hoạt động kinh doanh giữa niên độ, Báo cáo lưu chuyển tiền tệ giữa niên độ 6 tháng đầu của năm tài chính kết thúc ngày 31 tháng 12 năm 2017 và Bản thuyết minh Báo cáo tài chính giữa niên độ.

Trách nhiệm của Ban Giám đốc

Ban Giám đốc Công ty chịu trách nhiệm về lập và trình bày trung thực và hợp lý Báo cáo tài chính giữa niên độ theo các Chuẩn mực Kế toán Việt Nam, Chế độ Kế toán doanh nghiệp Việt và các quy định pháp lý có liên quan đến việc lập và trình bày Báo cáo tài chính giữa niên độ và chịu trách nhiệm về kiểm soát nội bộ mà Ban Giám đốc xác định là cần thiết để đảm bảo cho việc lập và trình bày Báo cáo tài chính giữa niên độ không có sai sót trọng yếu do gian lận hoặc nhầm lẫn.

Trách nhiệm của Kiểm toán viên

Trách nhiệm của chúng tôi là đưa ra kết luận về Báo cáo tài chính giữa niên độ dựa trên kết quả soát xét của chúng tôi. Chúng tôi đã thực hiện công việc soát xét theo Chuẩn mực Việt Nam về hợp đồng dịch vụ soát xét số 2410 - Soát xét thông tin tài chính giữa niên độ do kiểm toán viên độc lập của đơn vị thực hiện.

Công việc soát xét thông tin tài chính giữa niên độ bao gồm việc thực hiện các cuộc phỏng vấn, chủ yếu là phỏng vấn những người chịu trách nhiệm về các vấn đề tài chính kế toán, thực hiện thủ tục phân tích và các thủ tục soát xét khác. Một cuộc soát xét về cơ bản có phạm vi hẹp hơn một cuộc kiểm toán được thực hiện theo các chuẩn mực kiểm toán Việt Nam và do vậy không cho phép chúng tôi đạt được sự đảm bảo rằng chúng tôi sẽ nhận biết được tất cả các vấn đề trọng yếu có thể được phát hiện trong một cuộc kiểm toán. Theo đó, chúng tôi không đưa ra ý kiến kiểm toán.

Kết luận của Kiểm toán viên

Căn cứ trên kết quả soát xét của chúng tôi, chúng tôi không thấy có vấn đề gì khiến chúng tôi cho rằng Báo cáo tài chính giữa niên độ đính kèm không phản ánh trung thực và hợp lý, trên các khía cạnh trọng yếu, tình hình tài chính của Công ty tại ngày 30 tháng 6 năm 2017, kết quả hoạt động kinh doanh và lưu chuyển tiền tệ Công ty trong 6 tháng đầu của năm tài chính kết thúc ngày 31 tháng 12 năm 2017, phù hợp với các Chuẩn mực Kế toán Việt Nam, Chế độ Kế toán doanh nghiệp Việt Nam và các quy định pháp lý có liên quan đến việc lập và trình bày Báo cáo tài chính giữa niên độ.



Bùi Văn Khá - Phó Tổng Giám đốc

Số Giấy CNĐKHN kiểm toán: 0085-2013-008-1

TP. Hồ Chí Minh, ngày 10 tháng 8 năm 2017

CÔNG TY CỔ PHẦN XÂY DỰNG VÀ SẢN XUẤT VẬT LIỆU XÂY DỰNG BIÊN HÒA

Địa chỉ: K4/79C Nguyễn Tri Phương, Khu phố 3, phường Bửu Hòa, TP. Biên Hòa, tỉnh Đồng Nai

BÁO CÁO TÀI CHÍNH GIỮA NIÊN ĐỘ

6 tháng đầu của năm tài chính kết thúc ngày 31 tháng 12 năm 2017

BẢNG CÂN ĐỐI KẾ TOÁN GIỮA NIÊN ĐỘ

(Dạng đầy đủ)

Tại ngày 30 tháng 6 năm 2017

Đơn vị tính: VND

CHỈ TIÊU	Mã số	Thuyết minh	Số cuối kỳ	Số đầu năm
A - TÀI SẢN NGẮN HẠN	100		431.156.150.868	339.291.794.069
I. Tiền và các khoản tương đương tiền	110	V.1	316.251.015.427	240.042.275.096
1. Tiền	111		25.251.015.427	40.042.275.096
2. Các khoản tương đương tiền	112		291.000.000.000	200.000.000.000
II. Đầu tư tài chính ngắn hạn	120		-	-
1. Chứng khoán kinh doanh	121		-	-
2. Dự phòng giảm giá chứng khoán kinh doanh	122		-	-
3. Đầu tư nắm giữ đến ngày đáo hạn	123		-	-
III. Các khoản phải thu ngắn hạn	130		21.773.095.778	18.386.755.986
1. Phải thu ngắn hạn của khách hàng	131	V.2	17.686.324.863	15.263.678.786
2. Trả trước cho người bán ngắn hạn	132	V.3	2.425.228.577	1.989.314.241
3. Phải thu nội bộ ngắn hạn	133		-	-
4. Phải thu theo tiến độ kế hoạch hợp đồng xây dựng	134		-	-
5. Phải thu về cho vay ngắn hạn	135		-	-
6. Phải thu ngắn hạn khác	136	V.4a	1.661.542.338	1.133.762.959
7. Dự phòng phải thu ngắn hạn khó đòi	137		-	-
8. Tài sản thiếu chờ xử lý	139		-	-
IV. Hàng tồn kho	140		77.263.634.529	79.162.865.039
1. Hàng tồn kho	141	V.5	77.263.634.529	79.162.865.039
2. Dự phòng giảm giá hàng tồn kho	149		-	-
V. Tài sản ngắn hạn khác	150		15.868.405.134	1.699.897.948
1. Chi phí trả trước ngắn hạn	151		-	-
2. Thuế giá trị gia tăng được khấu trừ	152		-	-
3. Thuế và các khoản khác phải thu Nhà nước	153	V.11	15.868.405.134	1.699.897.948
4. Giao dịch mua bán lại trái phiếu Chính phủ	154		-	-
5. Tài sản ngắn hạn khác	155		-	-

CÔNG TY CỔ PHẦN XÂY DỰNG VÀ SẢN XUẤT VẬT LIỆU XÂY DỰNG BIÊN HÒA

Địa chỉ: K4/79C Nguyễn Tri Phương, Khu phố 3, phường Bửu Hòa, TP. Biên Hòa, tỉnh Đồng Nai

BÁO CÁO TÀI CHÍNH GIỮA NIÊN ĐỘ

6 tháng đầu của năm tài chính kết thúc ngày 31 tháng 12 năm 2017

Bảng cân đối kế toán giữa niên độ (tiếp theo)

CHỈ TIÊU	Mã số	Thuyết minh	Số cuối kỳ	Số đầu năm
B- TÀI SẢN DÀI HẠN	200		378.748.234.896	411.387.683.362
I. Các khoản phải thu dài hạn	210		24.739.564.530	22.753.284.525
1. Phải thu dài hạn của khách hàng	211		-	-
2. Trả trước cho người bán dài hạn	212		-	-
3. Vốn kinh doanh ở đơn vị trực thuộc	213		-	-
4. Phải thu nội bộ dài hạn	214		-	-
5. Phải thu về cho vay dài hạn	215		-	-
6. Phải thu dài hạn khác	216	V.4b	24.739.564.530	22.753.284.525
7. Dự phòng phải thu dài hạn khó đòi	219		-	-
II. Tài sản cố định	220		162.491.564.150	180.230.040.506
1. Tài sản cố định hữu hình	221	V.6	162.491.564.150	180.230.040.506
- Nguyên giá	222		501.945.522.273	499.561.131.001
- Giá trị hao mòn lũy kế	223		(339.453.958.123)	(319.331.090.495)
2. Tài sản cố định thuê tài chính	224		-	-
- Nguyên giá	225		-	-
- Giá trị hao mòn lũy kế	226		-	-
3. Tài sản cố định vô hình	227		-	-
- Nguyên giá	228		-	-
- Giá trị hao mòn lũy kế	229		-	-
III. Bất động sản đầu tư	230		-	-
- Nguyên giá	231		-	-
- Giá trị hao mòn lũy kế	232		-	-
IV. Tài sản dở dang dài hạn	240		9.209.309.899	11.664.000
1. Chi phí sản xuất, kinh doanh dở dang dài hạn	241		-	-
2. Chi phí xây dựng cơ bản dở dang	242	V.7	9.209.309.899	11.664.000
V. Đầu tư tài chính dài hạn	250		-	20.000.000.000
1. Đầu tư vào công ty con	251		-	-
2. Đầu tư vào công ty liên doanh, liên kết	252		-	-
3. Đầu tư góp vốn vào đơn vị khác	253	V.8	-	20.000.000.000
4. Dự phòng đầu tư tài chính dài hạn	254		-	-
5. Đầu tư nắm giữ đến ngày đáo hạn	255		-	-
VI. Tài sản dài hạn khác	260		182.307.796.317	188.392.694.331
1. Chi phí trả trước dài hạn	261	V.9	182.307.796.317	188.392.694.331
2. Tài sản thuế thu nhập hoãn lại	262		-	-
3. Thiết bị, vật tư, phụ tùng thay thế dài hạn	263		-	-
4. Tài sản dài hạn khác	268		-	-
TỔNG CỘNG TÀI SẢN	270		809.904.385.764	750.679.477.431

CÔNG TY CỔ PHẦN XÂY DỰNG VÀ SẢN XUẤT VẬT LIỆU XÂY DỰNG BIÊN HÒA

Địa chỉ: K4/79C Nguyễn Tri Phương, Khu phố 3, phường Bửu Hòa, TP. Biên Hòa, tỉnh Đồng Nai

BÁO CÁO TÀI CHÍNH GIỮA NIÊN ĐỘ

6 tháng đầu của năm tài chính kết thúc ngày 31 tháng 12 năm 2017

Bảng cân đối kế toán giữa niên độ (tiếp theo)

CHỈ TIÊU	Mã số	Thuyết minh	Số cuối kỳ	Số đầu năm
C - NỢ PHẢI TRẢ	300		233.403.824.127	162.620.611.764
I. Nợ ngắn hạn	310		233.403.824.127	162.620.611.764
1. Phải trả người bán ngắn hạn	311	V.10a,b	29.573.230.771	26.764.938.971
2. Người mua trả tiền trước ngắn hạn	312	V.11	16.030.943.043	11.808.882.487
3. Thuế và các khoản phải nộp Nhà nước	313	V.12	22.289.936.425	26.278.846.961
4. Phải trả người lao động	314	V.13	17.709.986.564	31.048.121.349
5. Chi phí phải trả ngắn hạn	315		-	133.000.000
6. Phải trả nội bộ ngắn hạn	316		-	-
7. Phải trả theo tiến độ kế hoạch hợp đồng xây dựng	317		-	-
8. Doanh thu chưa thực hiện ngắn hạn	318		-	-
9. Phải trả ngắn hạn khác	319	V.14	92.364.687.277	2.395.547.418
10. Vay và nợ thuê tài chính ngắn hạn	320	V.15	1.200.000.000	1.200.000.000
11. Dự phòng phải trả ngắn hạn	321		-	-
12. Quỹ khen thưởng, phúc lợi	322	V.16	54.235.040.047	62.991.274.578
13. Quỹ bình ổn giá	323		-	-
14. Giao dịch mua bán lại trái phiếu Chính phủ	324		-	-
II. Nợ dài hạn	330		-	-
1. Phải trả người bán dài hạn	331		-	-
2. Người mua trả tiền trước dài hạn	332		-	-
3. Chi phí phải trả dài hạn	333		-	-
4. Phải trả nội bộ về vốn kinh doanh	334		-	-
5. Phải trả nội bộ dài hạn	335		-	-
6. Doanh thu chưa thực hiện dài hạn	336		-	-
7. Phải trả dài hạn khác	337		-	-
8. Vay và nợ thuê tài chính dài hạn	338		-	-
9. Trái phiếu chuyển đổi	339		-	-
10. Cổ phiếu ưu đãi	340		-	-
11. Thuế thu nhập hoãn lại phải trả	341		-	-
12. Dự phòng phải trả dài hạn	342		-	-
13. Quỹ phát triển khoa học và công nghệ	343		-	-

CÔNG TY CỔ PHẦN XÂY DỰNG VÀ SẢN XUẤT VẬT LIỆU XÂY DỰNG BIÊN HÒA

Địa chỉ: K4/79C Nguyễn Tri Phương, Khu phố 3, phường Bửu Hòa, TP. Biên Hòa, tỉnh Đồng Nai


BÁO CÁO TÀI CHÍNH GIỮA NIÊN ĐỘ


6 tháng đầu của năm tài chính kết thúc ngày 31 tháng 12 năm 2017


Bảng cân đối kế toán giữa niên độ (tiếp theo)

CHỈ TIÊU	Mã số	Thuyết minh	Số cuối kỳ	Số đầu năm
D - VỐN CHỦ SỞ HỮU	400		576.500.561.637	588.058.865.667
I. Vốn chủ sở hữu	410		576.500.561.637	588.058.865.667
1. Vốn góp của chủ sở hữu	411	V.17	450.000.000.000	450.000.000.000
- Cổ phiếu phổ thông có quyền biểu quyết	411a		450.000.000.000	450.000.000.000
- Cổ phiếu ưu đãi	411b		-	-
2. Thặng dư vốn cổ phần	412	V.17	7.070.787.461	7.070.787.461
3. Quyền chọn chuyển đổi trái phiếu	413		-	-
4. Vốn khác của chủ sở hữu	414		-	-
5. Cổ phiếu quỹ	415	V.17	(764.370.000)	(764.370.000)
6. Chênh lệch đánh giá lại tài sản	416		-	-
7. Chênh lệch tỷ giá hối đoái	417		-	-
8. Quỹ đầu tư phát triển	418	V.17	27.576.700.486	27.576.700.486
9. Quỹ hỗ trợ sắp xếp doanh nghiệp	419		-	-
10. Quỹ khác thuộc vốn chủ sở hữu	420		-	-
11. Lợi nhuận sau thuế chưa phân phối	421	V.17	92.617.443.690	104.175.747.720
- Lợi nhuận sau thuế chưa phân phối lũy kế đến cuối kỳ trước	421a		14.265.147.720	104.175.747.720
- Lợi nhuận sau thuế chưa phân phối kỳ này	421b		78.352.295.970	-
12. Nguồn vốn đầu tư xây dựng cơ bản	422		-	-
II. Nguồn kinh phí và quỹ khác	430		-	-
1. Nguồn kinh phí	431		-	-
2. Nguồn kinh phí đã hình thành tài sản cố định	432		-	-
TỔNG CỘNG NGUỒN VỐN	440		809.904.385.764	750.679.477.431

Biên Hòa, ngày 25 tháng 7 năm 2017


 Nguyễn Ngọc Mai Phương
 Người lập


 Phạm Quốc Thái
 Kế toán trưởng


 Huỳnh Kim Vũ
 Giám đốc



CÔNG TY CỔ PHẦN XÂY DỰNG VÀ SẢN XUẤT VẬT LIỆU XÂY DỰNG BIÊN HÒA

Địa chỉ: K4/79C Nguyễn Tri Phương, Khu phố 3, phường Bửu Hòa, TP. Biên Hòa, tỉnh Đồng Nai

BÁO CÁO TÀI CHÍNH GIỮA NIÊN ĐỘ

6 tháng đầu của năm tài chính kết thúc ngày 31 tháng 12 năm 2017

BÁO CÁO KẾT QUẢ HOẠT ĐỘNG KINH DOANH GIỮA NIÊN ĐỘ


(Dạng đầy đủ)


6 tháng đầu của năm tài chính kết thúc ngày 31 tháng 12 năm 2017

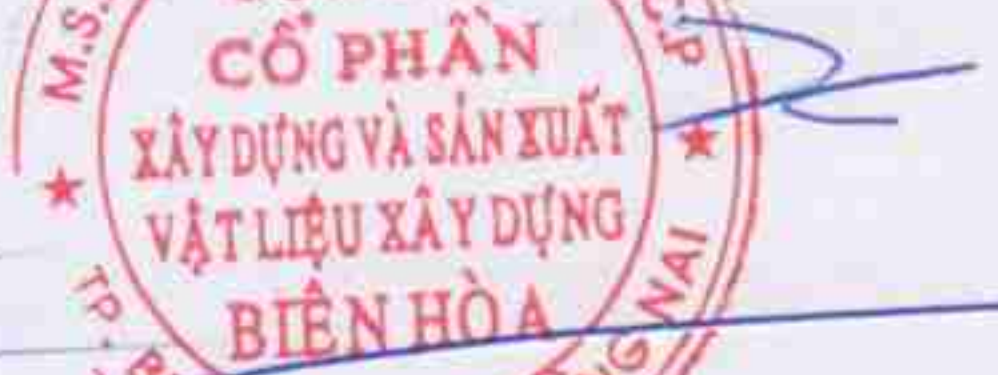
Đơn vị tính: VND

CHỈ TIÊU	Mã số	Thuyết minh	Lũy kế từ đầu năm đến cuối kỳ này	
			Năm nay	Năm trước
1. Doanh thu bán hàng và cung cấp dịch vụ	01	VI.1	500.927.202.232	515.485.800.463
2. Các khoản giảm trừ doanh thu	02	VI.2	5.026.365	64.738.176
3. Doanh thu thuần về bán hàng và cung cấp dịch vụ	10		500.922.175.867	515.421.062.287
4. Giá vốn hàng bán	11	VI.3	371.598.426.211	388.873.900.285
5. Lợi nhuận gộp về bán hàng và cung cấp dịch vụ	20		129.323.749.656	126.547.162.002
6. Doanh thu hoạt động tài chính	21	VI.4	5.544.083.762	1.841.446.280
7. Chi phí tài chính	22		78.117.432	228.563.916
Trong đó: chi phí lãi vay	23		78.117.432	228.563.916
8. Chi phí bán hàng	25	VI.5	11.456.061.424	7.932.972.213
9. Chi phí quản lý doanh nghiệp	26	VI.6	27.130.204.247	26.271.345.130
10. Lợi nhuận thuần từ hoạt động kinh doanh	30		96.203.450.315	93.955.727.023
11. Thu nhập khác	31	VI.7	1.853.235.923	880.014.234
12. Chi phí khác	32	VI.8	83.362.776	339.085.417
13. Lợi nhuận khác	40		1.769.873.147	540.928.817
14. Tổng lợi nhuận kế toán trước thuế	50		97.973.323.462	94.496.655.840
15. Chi phí thuế thu nhập doanh nghiệp hiện hành	51	V.12	19.621.027.492	18.943.580.750
16. Chi phí thuế thu nhập doanh nghiệp hoãn lại	52		-	-
17. Lợi nhuận sau thuế thu nhập doanh nghiệp	60		<u>78.352.295.970</u>	<u>75.553.075.090</u>
18. Lãi cơ bản trên cổ phiếu	70	VI.10a,b	<u>1.022</u>	<u>951</u>
19. Lãi suy giảm trên cổ phiếu	71	VI.10a,b	<u>1.022</u>	<u>951</u>

Biên Hòa, ngày 25 tháng 7 năm 2017


 Nguyễn Ngọc Mai Phương
 Người lập


 Phạm Quốc Thái
 Kế toán trưởng


 Huỳnh Kim Vũ
 Giám đốc



CÔNG TY CỔ PHẦN XÂY DỰNG VÀ SẢN XUẤT VẬT LIỆU XÂY DỰNG BIÊN HÒA

Địa chỉ: K4/79C Nguyễn Tri Phương, Khu phố 3, phường Bửu Hòa, TP. Biên Hòa, tỉnh Đồng Nai

BÁO CÁO TÀI CHÍNH GIỮA NIÊN ĐỘ

6 tháng đầu của năm tài chính kết thúc ngày 31 tháng 12 năm 2017

BÁO CÁO LƯU CHUYỂN TIỀN TỆ GIỮA NIÊN ĐỘ

(Dạng đầy đủ)

(Theo phương pháp gián tiếp)

6 tháng đầu của năm tài chính kết thúc ngày 31 tháng 12 năm 2017

Đơn vị tính: VND

CHỈ TIÊU	Mã số	Thuyết minh	Lũy kế từ đầu năm đến cuối kỳ này	
			Năm nay	Năm trước
I. Lưu chuyển tiền từ hoạt động kinh doanh				
1. Lợi nhuận trước thuế	01		97.973.323.462	94.496.655.840
2. Điều chỉnh cho các khoản:				
- Khấu hao tài sản cố định và bất động sản đầu tư	02	V.6	20.122.867.628	19.199.823.345
- Các khoản dự phòng	03		-	-
- Lãi, lỗ chênh lệch tỷ giá hối đoái do đánh giá lại các khoản mục tiền tệ có gốc ngoại tệ	04		-	-
- Lãi, lỗ từ hoạt động đầu tư	05	VI.4	(5.544.083.762)	(2.128.726.280)
- Chi phí lãi vay	06		78.117.432	288.563.916
- Các khoản điều chỉnh khác	07		-	-
3. Lợi nhuận từ hoạt động kinh doanh trước thay đổi vốn lưu động	08		112.630.224.760	111.856.316.821
- Tăng, giảm các khoản phải thu	09		(19.541.126.983)	(9.892.785.088)
- Tăng, giảm hàng tồn kho	10		1.899.230.510	11.235.429.561
- Tăng, giảm các khoản phải trả	11		(8.773.554.479)	(69.319.058.462)
- Tăng, giảm chi phí trả trước	12		6.108.417.140	27.216.722.044
- Tăng, giảm chứng khoán kinh doanh	13		-	-
- Tiền lãi vay đã trả	14		(211.117.432)	(288.563.916)
- Thuế thu nhập doanh nghiệp đã nộp	15	V.12	(21.085.626.119)	(10.304.295.234)
- Tiền thu khác từ hoạt động kinh doanh	16	V.16	20.576.000	40.950.000
- Tiền chi khác cho hoạt động kinh doanh	17	V.16	(8.776.810.531)	(9.796.149.990)
Lưu chuyển tiền thuần từ hoạt động kinh doanh	20		62.270.212.866	50.748.565.736
II. Lưu chuyển tiền từ hoạt động đầu tư				
1. Tiền chi để mua sắm, xây dựng tài sản cố định và các tài sản dài hạn khác	21	V.7	(11.605.556.297)	(18.274.788.645)
2. Tiền thu từ thanh lý, nhượng bán tài sản cố định và các tài sản dài hạn khác	22		-	287.280.000
3. Tiền chi cho vay, mua các công cụ nợ của đơn vị khác	23		-	-
4. Tiền thu hồi cho vay, bán lại các công cụ nợ của đơn vị khác	24		-	-
5. Tiền chi đầu tư góp vốn vào đơn vị khác	25		-	-
6. Tiền thu hồi đầu tư góp vốn vào đơn vị khác	26	V.8	20.000.000.000	-
7. Tiền thu lãi cho vay, cổ tức và lợi nhuận được chia	27	VI.4	5.544.083.762	1.841.446.280
Lưu chuyển tiền thuần từ hoạt động đầu tư	30		13.938.527.465	(16.146.062.365)

CÔNG TY CỔ PHẦN XÂY DỰNG VÀ SẢN XUẤT VẬT LIỆU XÂY DỰNG BIÊN HÒA

Địa chỉ: K4/79C Nguyễn Tri Phương, Khu phố 3, phường Bửu Hòa, TP. Biên Hòa, tỉnh Đồng Nai


BÁO CÁO TÀI CHÍNH GIỮA NIÊN ĐỘ


6 tháng đầu của năm tài chính kết thúc ngày 31 tháng 12 năm 2017


Báo cáo lưu chuyển tiền tệ giữa niên độ (tiếp theo)

CHỈ TIÊU	Mã số	Thuyết minh	Lũy kế từ đầu năm đến cuối kỳ này	
			Năm nay	Năm trước
III. Lưu chuyển tiền từ hoạt động tài chính				
1. Tiền thu từ phát hành cổ phiếu, nhận vốn góp của chủ sở hữu	31		-	-
2. Tiền trả lại vốn góp cho các chủ sở hữu, mua lại cổ phiếu của doanh nghiệp đã phát hành	32		-	(153.900.000)
3. Tiền thu từ đi vay	33	V.15	31.203.594.996	-
4. Tiền trả nợ gốc vay	34	V.15	(31.203.594.996)	(30.345.831.496)
5. Tiền trả nợ gốc thuê tài chính	35		-	-
6. Cổ tức, lợi nhuận đã trả cho chủ sở hữu	36		-	-
<i>Lưu chuyển tiền thuần từ hoạt động tài chính</i>	40		-	(30.499.731.496)
Lưu chuyển tiền thuần trong kỳ	50		76.208.740.331	4.102.771.875
Tiền và tương đương tiền đầu năm	60	V.1	240.042.275.096	120.821.335.147
Ảnh hưởng của thay đổi tỷ giá hối đoái quy đổi ngoại tệ	61		-	-
Tiền và tương đương tiền cuối kỳ	70	V.1	316.251.015.427	124.924.107.022

Biên Hòa, ngày 25 tháng 7 năm 2017


 Nguyễn Ngọc Mai Phương
 Người lập


 Phạm Quốc Thái
 Kế toán trưởng


 Huỳnh Kim Vũ
 Giám đốc



CÔNG TY CỔ PHẦN XÂY DỰNG VÀ SẢN XUẤT VẬT LIỆU XÂY DỰNG BIÊN HÒA

Địa chỉ: K4/79C Nguyễn Tri Phương, Khu phố 3, phường Bửu Hòa, TP. Biên Hòa, tỉnh Đồng Nai, Việt Nam

BÁO CÁO TÀI CHÍNH GIỮA NIÊN ĐỘ

6 tháng đầu của năm tài chính kết thúc ngày 31 tháng 12 năm 2017

BẢN THUYẾT MINH BÁO CÁO TÀI CHÍNH GIỮA NIÊN ĐỘ

6 tháng đầu của năm tài chính kết thúc ngày 31 tháng 12 năm 2017

I. ĐẶC ĐIỂM HOẠT ĐỘNG

1. Hình thức sở hữu vốn

Công ty Cổ phần Xây dựng và Sản xuất Vật liệu xây dựng Biên Hòa (sau đây gọi tắt là “Công ty”) là công ty cổ phần.

2. Lĩnh vực kinh doanh

Lĩnh vực kinh doanh của Công ty là sản xuất, thương mại và dịch vụ.

3. Ngành nghề kinh doanh

Hoạt động kinh doanh chính của Công ty là: Sản xuất kinh doanh các loại vật liệu xây dựng: đá xây dựng, cát xây dựng, đất sét nguyên liệu sản xuất gạch ngói, đất sang lấp mặt bằng, đất cấp phối giao thông; Xây dựng các công trình giao thông, dân dụng, công nghiệp; Đại lý tiêu thụ các loại vật liệu xây dựng, trang trí nội thất cao cấp, phụ tùng và thiết bị cơ giới; Sản xuất bê tông nhựa nóng.

4. Chu kỳ sản xuất, kinh doanh thông thường

Chu kỳ sản xuất kinh doanh thông thường của Công ty không quá 12 tháng.

5. Cấu trúc Công ty

Các Đơn vị trực thuộc không có tư cách pháp nhân

Tên đơn vị	Địa chỉ
Xí nghiệp công trình giao thông và xây dựng	KP4, đường Bùi Hữu Nghĩa, phường Tân Vạn, TP. Biên Hòa, tỉnh Đồng Nai, Việt Nam
Xí nghiệp kỹ thuật sửa chữa	Tổ 12, ấp Ông Hường, xã Thiện Tân, huyện Vĩnh Cửu, tỉnh Đồng Nai, Việt Nam
Xí nghiệp khai thác đá	Tổ 12, ấp Ông Hường, xã Thiện Tân, huyện Vĩnh Cửu, tỉnh Đồng Nai, Việt Nam
Xí nghiệp khai thác đá Tân Cang	Tổ 93, Đường Bùi Hữu Nghĩa, ấp Tân Mỹ, KP 5, phường Bửu Hòa, TP. Biên Hòa, tỉnh Đồng Nai, Việt Nam
Xí nghiệp khai thác đá Soklu	Km 07, Quốc lộ 20, Ấp Nguyễn Huệ 2, xã Quang Trung, huyện Thống Nhất, tỉnh Đồng Nai, Việt Nam
Xí nghiệp vận tải và cơ giới	K4/79C, đường Nguyễn Tri Phương, phường Bửu Hòa, TP. Biên Hòa, tỉnh Đồng Nai, Việt Nam
Trung tâm dịch vụ xây dựng và vật liệu xây dựng	Số 1, đường Nguyễn Ái Quốc, phường Quang Vinh, TP. Biên Hòa, tỉnh Đồng Nai, Việt Nam

Các địa điểm kinh doanh:

Tên địa điểm kinh doanh	Địa chỉ
Bến thùy nội địa Thạnh Phú	Tổ 7, ấp Ông Hường, xã Thiện Tân, huyện Vĩnh Cửu, tỉnh Đồng Nai, Việt Nam
Bến thùy nội địa Thiện Tân	Tổ 1, ấp 6-7, xã Thiện Tân, huyện Vĩnh Cửu, tỉnh Đồng Nai, Việt Nam
Cảng vật liệu xây dựng Hóa An (Bến Phù Sa)	Tổ 24, ấp 2, xã Tân Hạnh, TP Biên Hòa, tỉnh Đồng Nai, Việt Nam

CÔNG TY CỔ PHẦN XÂY DỰNG VÀ SẢN XUẤT VẬT LIỆU XÂY DỰNG BIÊN HÒA

Địa chỉ: K4/79C Nguyễn Tri Phương, Khu phố 3, phường Bửu Hòa, TP. Biên Hòa, tỉnh Đồng Nai, Việt Nam

BÁO CÁO TÀI CHÍNH GIỮA NIÊN ĐỘ

6 tháng đầu của năm tài chính kết thúc ngày 31 tháng 12 năm 2017

Bản thuyết minh Báo cáo tài chính giữa niên độ (tiếp theo)

6. **Tuyên bố về khả năng so sánh thông tin trên Báo cáo tài chính**
Các số liệu tương ứng của kỳ trước so sánh được với số liệu của kỳ này.
7. **Nhân viên**
Tại ngày kết thúc kỳ kế toán Công ty có 753 nhân viên đang làm việc (số đầu kỳ là 764 nhân viên).

II. NĂM TÀI CHÍNH, ĐƠN VỊ TIỀN TỆ SỬ DỤNG TRONG KẾ TOÁN

1. **Năm tài chính**
Năm tài chính của Công ty bắt đầu từ ngày 01 tháng 01 và kết thúc vào ngày 31 tháng 12 hàng năm.
2. **Đơn vị tiền tệ sử dụng trong kế toán**
Đơn vị tiền tệ sử dụng trong kế toán là Đồng Việt Nam (VND) do việc thu, chi chủ yếu được thực hiện bằng đơn vị tiền tệ VND.

III. CHUẨN MỰC VÀ CHẾ ĐỘ KẾ TOÁN ÁP DỤNG

1. **Chế độ kế toán áp dụng**
Công ty áp dụng các Chuẩn mực Kế toán Việt Nam, Chế độ Kế toán doanh nghiệp Việt Nam được ban hành theo Thông tư số 200/2014/TT-BTC ngày 22 tháng 12 năm 2014 và các thông tư hướng dẫn thực hiện chuẩn mực kế toán của Bộ Tài chính trong việc lập và trình bày Báo cáo tài chính giữa niên độ.
2. **Tuyên bố về việc tuân thủ chuẩn mực kế toán và chế độ kế toán**
Ban Giám đốc đảm bảo đã tuân thủ yêu cầu của các Chuẩn mực Kế toán Việt Nam, Chế độ Kế toán doanh nghiệp Việt Nam được ban hành theo Thông tư số 200/2014/TT-BTC ngày 22 tháng 12 năm 2014 cũng như các thông tư hướng dẫn thực hiện chuẩn mực kế toán của Bộ Tài chính trong việc lập và trình bày Báo cáo tài chính giữa niên độ.

IV. CÁC CHÍNH SÁCH KẾ TOÁN ÁP DỤNG

1. **Cơ sở lập Báo cáo tài chính**
Báo cáo tài chính được lập trên cơ sở kế toán dồn tích (trừ các thông tin liên quan đến các luồng tiền).
2. **Tiền và các khoản tương đương tiền**
Tiền bao gồm tiền mặt và tiền gửi ngân hàng không kỳ hạn. Các khoản tương đương tiền là các khoản đầu tư ngắn hạn có thời hạn thu hồi không quá 3 tháng kể từ ngày đầu tư, có khả năng chuyển đổi dễ dàng thành một lượng tiền xác định và không có rủi ro trong việc chuyển đổi thành tiền tại thời điểm báo cáo.

CÔNG TY CỔ PHẦN XÂY DỰNG VÀ SẢN XUẤT VẬT LIỆU XÂY DỰNG BIÊN HÒA

Địa chỉ: K4/79C Nguyễn Tri Phương, Khu phố 3, phường Bửu Hòa, TP. Biên Hòa, tỉnh Đồng Nai, Việt Nam

BÁO CÁO TÀI CHÍNH GIỮA NIÊN ĐỘ

6 tháng đầu của năm tài chính kết thúc ngày 31 tháng 12 năm 2017

Bản thuyết minh Báo cáo tài chính giữa niên độ (tiếp theo)

3. Các khoản đầu tư tài chính

Các khoản đầu tư vào công cụ vốn của đơn vị khác

Đầu tư vào công cụ vốn của đơn vị khác bao gồm các khoản đầu tư công cụ vốn nhưng Công ty không có quyền kiểm soát, đồng kiểm soát hoặc có ảnh hưởng đáng kể đối với bên được đầu tư.

Các khoản đầu tư vào công cụ vốn của đơn vị khác được ghi nhận ban đầu theo giá gốc, bao gồm giá mua hoặc khoản góp vốn cộng các chi phí trực tiếp liên quan đến hoạt động đầu tư. Cổ tức và lợi nhuận của các kỳ trước khi khoản đầu tư được mua được hạch toán giảm giá trị của chính khoản đầu tư đó. Cổ tức và lợi nhuận của các kỳ sau khi khoản đầu tư được mua được ghi nhận doanh thu. Cổ tức được nhận bằng cổ phiếu chỉ được theo dõi số lượng cổ phiếu tăng thêm, không ghi nhận giá trị cổ phiếu nhận được.

Dự phòng tổn thất cho các khoản đầu tư vào công cụ vốn của đơn vị khác được trích lập như sau:

- Đối với khoản đầu tư vào cổ phiếu niêm yết hoặc giá trị hợp lý khoản đầu tư được xác định tin cậy, việc lập dự phòng dựa trên giá trị thị trường của cổ phiếu.
- Đối với khoản đầu tư không xác định được giá trị hợp lý tại thời điểm báo cáo, việc lập dự phòng được thực hiện căn cứ vào khoản lỗ của bên được đầu tư với mức trích lập bằng chênh lệch giữa vốn góp thực tế của các bên tại đơn vị khác và vốn chủ sở hữu thực có nhân với tỷ lệ góp vốn của Công ty so với tổng số vốn góp thực tế của các bên tại đơn vị khác.

Tăng, giảm số dự phòng tổn thất đầu tư vào công cụ vốn của đơn vị khác cần phải trích lập tại ngày kết thúc kỳ kế toán được ghi nhận vào chi phí tài chính.

4. Các khoản phải thu

Các khoản nợ phải thu được trình bày theo giá trị ghi sổ trừ đi các khoản dự phòng phải thu khó đòi.

Việc phân loại các khoản phải thu là phải thu khách hàng, và phải thu khác được thực hiện theo nguyên tắc sau:

- Phải thu của khách hàng phản ánh các khoản phải thu mang tính chất thương mại phát sinh từ giao dịch có tính chất mua – bán giữa Công ty và người mua là đơn vị độc lập với Công ty.
- Phải thu khác phản ánh các khoản phải thu không có tính thương mại, không liên quan đến giao dịch mua – bán.

Dự phòng phải thu khó đòi được lập cho từng khoản nợ phải thu khó đòi căn cứ vào tuổi nợ quá hạn của các khoản nợ hoặc dự kiến mức tổn thất có thể xảy ra, cụ thể như sau:

- Đối với nợ phải thu quá hạn thanh toán:
 - 30% giá trị đối với khoản nợ phải thu quá hạn từ trên 6 tháng đến dưới 1 năm.
 - 50% giá trị đối với khoản nợ phải thu quá hạn từ 1 năm đến dưới 2 năm.
 - 70% giá trị đối với khoản nợ phải thu quá hạn từ 2 năm đến dưới 3 năm.
 - 100% giá trị đối với khoản nợ phải thu quá hạn từ 3 năm trở lên.
- Đối với nợ phải thu chưa quá hạn thanh toán nhưng khó có khả năng thu hồi: căn cứ vào dự kiến mức tổn thất để lập dự phòng.

Tăng, giảm số dự phòng nợ phải thu khó đòi cần phải trích lập tại ngày kết thúc kỳ kế toán được ghi nhận vào chi phí quản lý doanh nghiệp.

CÔNG TY CỔ PHẦN XÂY DỰNG VÀ SẢN XUẤT VẬT LIỆU XÂY DỰNG BIÊN HÒA

Địa chỉ: K4/79C Nguyễn Tri Phương, Khu phố 3, phường Bửu Hòa, TP. Biên Hòa, tỉnh Đồng Nai, Việt Nam

BÁO CÁO TÀI CHÍNH GIỮA NIÊN ĐỘ

6 tháng đầu của năm tài chính kết thúc ngày 31 tháng 12 năm 2017

Bản thuyết minh Báo cáo tài chính giữa niên độ (tiếp theo)

5. Hàng tồn kho

Hàng tồn kho được ghi nhận theo giá thấp hơn giữa giá gốc và giá trị thuần có thể thực hiện được.

Giá gốc hàng tồn kho được xác định như sau:

- Nguyên vật liệu: bao gồm chi phí mua và các chi phí liên quan trực tiếp khác phát sinh để có được hàng tồn kho ở địa điểm và trạng thái hiện tại.
- Thành phẩm, chi phí sản xuất kinh doanh dở dang: bao gồm chi phí nguyên vật liệu, nhân công trực tiếp và chi phí sản xuất chung có liên quan trực tiếp được phân bổ dựa trên mức độ hoạt động bình thường.

Giá xuất kho được tính theo phương pháp bình quân gia quyền và được hạch toán theo phương pháp kê khai thường xuyên.

Giá trị thuần có thể thực hiện được là giá bán ước tính của hàng tồn kho trong kỳ sản xuất, kinh doanh bình thường trừ chi phí ước tính để hoàn thành và chi phí ước tính cần thiết cho việc tiêu thụ chúng.

Dự phòng giảm giá hàng tồn kho được lập cho từng mặt hàng tồn kho có giá gốc lớn hơn giá trị thuần có thể thực hiện được. Tăng, giảm số dư dự phòng giảm giá hàng tồn kho cần phải trích lập tại ngày kết thúc kỳ kế toán được ghi nhận vào giá vốn hàng bán.

6. Chi phí trả trước

Chi phí trả trước bao gồm các chi phí thực tế đã phát sinh nhưng có liên quan đến kết quả hoạt động sản xuất kinh doanh của nhiều kỳ kế toán. Chi phí trả trước của Công ty bao gồm các chi phí sau:

Chi phí đền bù, thăm dò mỏ đá

Chi phí đền bù, thăm dò mỏ đá bao gồm các chi phí phát sinh cho việc khai thác, mở rộng mỏ đá được phân bổ vào chi phí trong năm theo phương pháp dựa trên sản lượng khai thác thực tế trong năm và Chi phí thuê mặt bằng phân bổ theo thời hạn thuê.

Lợi thế kinh doanh

Lợi thế kinh doanh được ghi nhận theo số liệu Biên bản xác định giá trị doanh nghiệp tại thời điểm ngày 31 tháng 12 năm 2014 của Công ty TNHH một thành viên xây dựng và sản xuất vật liệu xây dựng Biên Hòa. Lợi thế kinh doanh được phân bổ vào chi phí theo phương pháp đường thẳng trong 02 năm.

7. Tài sản thuê hoạt động

Thuê tài sản được phân loại là thuê hoạt động nếu phần lớn rủi ro và lợi ích gắn liền với quyền sở hữu tài sản thuộc về người cho thuê. Chi phí thuê hoạt động được phản ánh vào chi phí theo phương pháp đường thẳng cho suốt thời hạn thuê tài sản, không phụ thuộc vào phương thức thanh toán tiền thuê.

8. Tài sản cố định hữu hình

Tài sản cố định hữu hình được thể hiện theo nguyên giá trừ hao mòn lũy kế. Nguyên giá tài sản cố định hữu hình bao gồm toàn bộ các chi phí mà Công ty phải bỏ ra để có được tài sản cố định tính đến thời điểm đưa tài sản đó vào trạng thái sẵn sàng sử dụng. Các chi phí phát sinh sau ghi nhận ban đầu chỉ được ghi tăng nguyên giá tài sản cố định nếu các chi phí này chắc chắn làm tăng lợi ích kinh tế trong tương lai do sử dụng tài sản đó. Các chi phí phát sinh không thỏa mãn điều kiện trên được ghi nhận là chi phí sản xuất, kinh doanh trong kỳ.



CÔNG TY CỔ PHẦN XÂY DỰNG VÀ SẢN XUẤT VẬT LIỆU XÂY DỰNG BIÊN HÒA

Địa chỉ: K4/79C Nguyễn Tri Phương, Khu phố 3, phường Bửu Hòa, TP. Biên Hòa, tỉnh Đồng Nai, Việt Nam

BÁO CÁO TÀI CHÍNH GIỮA NIÊN ĐỘ

6 tháng đầu của năm tài chính kết thúc ngày 31 tháng 12 năm 2017

Bản thuyết minh Báo cáo tài chính giữa niên độ (tiếp theo)

Khi tài sản cố định hữu hình được bán hay thanh lý, nguyên giá và giá trị hao mòn lũy kế được xóa sổ và lãi, lỗ phát sinh do thanh lý được ghi nhận vào thu nhập hay chi phí trong kỳ.

Tài sản cố định hữu hình được khấu hao theo phương pháp đường thẳng dựa trên thời gian hữu dụng ước tính. Số năm khấu hao của các loại tài sản cố định hữu hình như sau:

<u>Loại tài sản cố định</u>	<u>Số năm</u>
Nhà cửa, vật kiến trúc	03 - 37
Máy móc và thiết bị	03 - 15
Phương tiện vận tải, truyền dẫn	03 - 09
Thiết bị, dụng cụ quản lý	03 - 07
Tài sản cố định hữu hình khác	03

9. Các khoản nợ phải trả và chi phí phải trả

Các khoản nợ phải trả và chi phí phải trả được ghi nhận cho số tiền phải trả trong tương lai liên quan đến hàng hóa và dịch vụ đã nhận được. Chi phí phải trả được ghi nhận dựa trên các ước tính hợp lý về số tiền phải trả.

Việc phân loại các khoản phải trả là phải trả người bán, chi phí phải trả và phải trả khác được thực hiện theo nguyên tắc sau:

- Phải trả người bán phản ánh các khoản phải trả mang tính chất thương mại phát sinh từ giao dịch mua hàng hóa, dịch vụ, tài sản và người bán là đơn vị độc lập với Công ty, bao gồm cả các khoản phải trả khi nhập khẩu thông qua người nhận ủy thác.
- Chi phí phải trả phản ánh các khoản phải trả cho hàng hóa, dịch vụ đã nhận được từ người bán hoặc đã cung cấp cho người mua nhưng chưa chi trả do chưa có hóa đơn hoặc chưa đủ hồ sơ, tài liệu kế toán và các khoản phải trả cho người lao động về tiền lương nghỉ phép, các khoản chi phí sản xuất, kinh doanh phải trích trước.
- Phải trả khác phản ánh các khoản phải trả không có tính thương mại, không liên quan đến giao dịch mua, bán, cung cấp hàng hóa dịch vụ.

10. Vốn chủ sở hữu

Vốn góp của chủ sở hữu

Vốn góp của chủ sở hữu được ghi nhận theo số vốn thực tế đã góp của các cổ đông.

Thặng dư vốn cổ phần

Thặng dư vốn cổ phần được ghi nhận theo số chênh lệch giữa giá phát hành và mệnh giá cổ phiếu khi phát hành lần đầu hoặc phát hành bổ sung, chênh lệch giữa giá tái phát hành và giá trị sổ sách của cổ phiếu quỹ và cấu phần vốn của trái phiếu chuyển đổi khi đáo hạn. Chi phí trực tiếp liên quan đến việc phát hành bổ sung cổ phiếu và tái phát hành cổ phiếu quỹ được ghi giảm thặng dư vốn cổ phần.

Cổ phiếu quỹ

Khi mua lại cổ phiếu do Công ty phát hành, khoản tiền trả bao gồm cả các chi phí liên quan đến giao dịch được ghi nhận là cổ phiếu quỹ và được phản ánh là một khoản giảm trừ trong vốn chủ sở hữu. Khi tái phát hành, chênh lệch giữa giá tái phát hành và giá sổ sách của cổ phiếu quỹ được ghi vào khoản mục “Thặng dư vốn cổ phần”.

CÔNG TY CỔ PHẦN XÂY DỰNG VÀ SẢN XUẤT VẬT LIỆU XÂY DỰNG BIÊN HÒA

Địa chỉ: K4/79C Nguyễn Tri Phương, Khu phố 3, phường Bửu Hòa, TP. Biên Hòa, tỉnh Đồng Nai, Việt Nam

BÁO CÁO TÀI CHÍNH GIỮA NIÊN ĐỘ

6 tháng đầu của năm tài chính kết thúc ngày 31 tháng 12 năm 2017

Bản thuyết minh Báo cáo tài chính giữa niên độ (tiếp theo)

11. Phân phối lợi nhuận

Lợi nhuận sau thuế thu nhập doanh nghiệp được phân phối cho các cổ đông sau khi đã trích lập các quỹ theo Điều lệ của Công ty cũng như các quy định của pháp luật và đã được Đại hội đồng cổ đông phê duyệt.

Việc phân phối lợi nhuận cho các cổ đông được cân nhắc đến các khoản mục phi tiền tệ nằm trong lợi nhuận sau thuế chưa phân phối có thể ảnh hưởng đến luồng tiền và khả năng chi trả cổ tức như lãi do đánh giá lại tài sản mang đi góp vốn, lãi do đánh giá lại các khoản mục tiền tệ, các công cụ tài chính và các khoản mục phi tiền tệ khác.

Cổ tức được ghi nhận là nợ phải trả khi được Đại hội đồng cổ đông phê duyệt.

12. Ghi nhận doanh thu và thu nhập

Doanh thu bán hàng hóa, thành phẩm

Doanh thu bán hàng hóa, thành phẩm được ghi nhận khi đồng thời thỏa mãn các điều kiện sau:

- Công ty đã chuyển giao phần lớn rủi ro và lợi ích gắn liền với quyền sở hữu sản phẩm hoặc hàng hóa cho người mua.
- Công ty không còn nắm giữ quyền quản lý hàng hóa như người sở hữu hàng hóa hoặc quyền kiểm soát hàng hóa.
- Doanh thu được xác định tương đối chắc chắn. Khi hợp đồng qui định người mua được quyền trả lại sản phẩm, hàng hoá, đã mua theo những điều kiện cụ thể, doanh thu chỉ được ghi nhận khi những điều kiện cụ thể đó không còn tồn tại và người mua không được quyền trả lại sản phẩm, hàng hoá (trừ trường hợp khách hàng có quyền trả lại hàng hóa dưới hình thức đổi lại để lấy hàng hóa, dịch vụ khác).
- Công ty đã hoặc sẽ thu được lợi ích kinh tế từ giao dịch bán hàng.
- Xác định được chi phí liên quan đến giao dịch bán hàng.

Doanh thu cung cấp dịch vụ

Doanh thu cung cấp dịch vụ được ghi nhận khi đồng thời thỏa mãn các điều kiện sau:

- Doanh thu được xác định tương đối chắc chắn. Khi hợp đồng qui định người mua được quyền trả lại dịch vụ đã mua theo những điều kiện cụ thể, doanh thu chỉ được ghi nhận khi những điều kiện cụ thể đó không còn tồn tại và người mua không được quyền trả lại dịch vụ đã cung cấp.
- Công ty đã hoặc sẽ thu được lợi ích kinh tế từ giao dịch cung cấp dịch vụ đó.
- Xác định được phần công việc đã hoàn thành vào thời điểm báo cáo.
- Xác định được chi phí phát sinh cho giao dịch và chi phí để hoàn thành giao dịch cung cấp dịch vụ đó.

Trường hợp dịch vụ được thực hiện trong nhiều kỳ thì doanh thu được ghi nhận trong kỳ được căn cứ vào kết quả phần công việc đã hoàn thành vào ngày kết thúc kỳ kế toán.

Tiền lãi

Tiền lãi được ghi nhận trên cơ sở thời gian và lãi suất thực tế từng kỳ.

Cổ tức và lợi nhuận được chia

Cổ tức và lợi nhuận được chia được ghi nhận khi Công ty được quyền nhận cổ tức hoặc lợi nhuận từ việc góp vốn. Riêng cổ tức nhận bằng cổ phiếu không ghi nhận vào thu nhập mà chỉ theo dõi số lượng tăng thêm.

CÔNG TY CỔ PHẦN XÂY DỰNG VÀ SẢN XUẤT VẬT LIỆU XÂY DỰNG BIÊN HÒA

Địa chỉ: K4/79C Nguyễn Tri Phương, Khu phố 3, phường Bửu Hòa, TP. Biên Hòa, tỉnh Đồng Nai, Việt Nam

BÁO CÁO TÀI CHÍNH GIỮA NIÊN ĐỘ

6 tháng đầu của năm tài chính kết thúc ngày 31 tháng 12 năm 2017

Bản thuyết minh Báo cáo tài chính giữa niên độ (tiếp theo)

13. Hợp đồng xây dựng

Khi kết quả thực hiện hợp đồng được ước tính một cách đáng tin cậy:

- Đối với các hợp đồng xây dựng qui định nhà thầu được thanh toán theo tiến độ kế hoạch, doanh thu và chi phí liên quan đến hợp đồng được ghi nhận tương ứng với phần công việc đã hoàn thành do Công ty tự xác định vào ngày kết thúc kỳ kế toán.
- Đối với các hợp đồng xây dựng qui định nhà thầu được thanh toán theo giá trị khối lượng thực hiện, doanh thu và chi phí liên quan đến hợp đồng được ghi nhận tương ứng với phần công việc đã hoàn thành được khách hàng xác nhận và được phản ánh trên hóa đơn đã lập.

Các khoản tăng, giảm khối lượng xây lắp, các khoản thu bồi thường và các khoản thu khác chỉ được ghi nhận doanh thu khi đã được thống nhất với khách hàng.

Khi kết quả thực hiện hợp đồng xây dựng không thể ước tính được một cách đáng tin cậy:

- Doanh thu chỉ được ghi nhận tương đương với chi phí của hợp đồng đã phát sinh mà việc hoàn trả là tương đối chắc chắn.
- Chi phí của hợp đồng chỉ được ghi nhận vào chi phí khi đã phát sinh.

Chênh lệch giữa tổng doanh thu lũy kế của hợp đồng xây dựng đã ghi nhận và khoản tiền lũy kế ghi trên hóa đơn thanh toán theo tiến độ kế hoạch của hợp đồng được ghi nhận là khoản phải thu hoặc phải trả theo tiến độ kế hoạch của các hợp đồng xây dựng.

14. Các khoản giảm trừ doanh thu

Các khoản giảm trừ doanh thu chỉ có hàng bán bị trả lại phát sinh cùng kỳ tiêu thụ sản phẩm được điều chỉnh giảm doanh thu của kỳ phát sinh.

Trường hợp sản phẩm đã tiêu thụ từ các năm trước, đến kỳ này mới phát sinh trả lại thì được ghi giảm doanh thu theo nguyên tắc:

- Nếu trả lại phát sinh trước thời điểm phát hành Báo cáo tài chính: ghi giảm doanh thu trên Báo cáo tài chính của kỳ này.
- Nếu trả lại phát sinh sau thời điểm phát hành Báo cáo tài chính: ghi giảm doanh thu trên Báo cáo tài chính của kỳ sau.

15. Chi phí đi vay

Chi phí đi vay bao gồm lãi tiền vay và các chi phí khác phát sinh liên quan trực tiếp đến các khoản vay.

Chi phí đi vay được ghi nhận vào chi phí khi phát sinh. Trường hợp chi phí đi vay liên quan trực tiếp đến việc đầu tư xây dựng hoặc sản xuất tài sản dở dang cần có một thời gian đủ dài (trên 12 tháng) để có thể đưa vào sử dụng theo mục đích định trước hoặc bán thì chi phí đi vay này được tính vào giá trị của tài sản đó. Đối với khoản vay riêng phục vụ việc xây dựng tài sản cố định, bất động sản đầu tư, lãi vay được vốn hóa kể cả khi thời gian xây dựng dưới 12 tháng. Các khoản thu nhập phát sinh từ việc đầu tư tạm thời các khoản vay được ghi giảm nguyên giá tài sản có liên quan.

Đối với các khoản vốn vay chung trong đó có sử dụng cho mục đích đầu tư xây dựng hoặc sản xuất tài sản dở dang thì chi phí đi vay vốn hóa được xác định theo tỷ lệ vốn hóa đối với chi phí lũy kế bình quân gia quyền phát sinh cho việc đầu tư xây dựng cơ bản hoặc sản xuất tài sản đó. Tỷ lệ vốn hóa được tính theo tỷ lệ lãi suất bình quân gia quyền của các khoản vay chưa trả trong kỳ, ngoại trừ các khoản vay riêng biệt phục vụ cho mục đích hình thành một tài sản cụ thể.

CÔNG TY CỔ PHẦN XÂY DỰNG VÀ SẢN XUẤT VẬT LIỆU XÂY DỰNG BIÊN HÒA

Địa chỉ: K4/79C Nguyễn Tri Phương, Khu phố 3, phường Bửu Hòa, TP. Biên Hòa, tỉnh Đồng Nai, Việt Nam

BÁO CÁO TÀI CHÍNH GIỮA NIÊN ĐỘ

6 tháng đầu của năm tài chính kết thúc ngày 31 tháng 12 năm 2017

Bản thuyết minh Báo cáo tài chính giữa niên độ (tiếp theo)

16. Các khoản chi phí

Chi phí là những khoản làm giảm lợi ích kinh tế được ghi nhận tại thời điểm giao dịch phát sinh hoặc khi có khả năng tương đối chắc chắn sẽ phát sinh trong tương lai không phân biệt đã chi tiền hay chưa.

Các khoản chi phí và khoản doanh thu do nó tạo ra phải được ghi nhận đồng thời theo nguyên tắc phù hợp. Trong trường hợp nguyên tắc phù hợp xung đột với nguyên tắc thận trọng, chi phí được ghi nhận căn cứ vào bản chất và qui định của các chuẩn mực kế toán để đảm bảo phản ánh giao dịch một cách trung thực, hợp lý.

17. Thuế thu nhập doanh nghiệp

Chi phí thuế thu nhập doanh nghiệp bao gồm thuế thu nhập hiện hành và thuế thu nhập hoãn lại.

Thuế thu nhập hiện hành

Thuế thu nhập hiện hành là khoản thuế được tính dựa trên thu nhập tính thuế. Thu nhập tính thuế chênh lệch so với lợi nhuận kế toán là do điều chỉnh các khoản chênh lệch tạm thời giữa thuế và kế toán, các chi phí không được trừ cũng như điều chỉnh các khoản thu nhập không phải chịu thuế và các khoản lỗ được chuyển.

Thuế thu nhập hoãn lại

Thuế thu nhập hoãn lại là khoản thuế thu nhập doanh nghiệp sẽ phải nộp hoặc sẽ được hoàn lại do chênh lệch tạm thời giữa giá trị ghi sổ của tài sản và nợ phải trả cho mục đích lập Báo cáo tài chính và cơ sở tính thuế thu nhập. Thuế thu nhập hoãn lại phải trả được ghi nhận cho tất cả các khoản chênh lệch tạm thời chịu thuế. Tài sản thuế thu nhập hoãn lại chỉ được ghi nhận khi chắc chắn trong tương lai sẽ có lợi nhuận tính thuế để sử dụng những chênh lệch tạm thời được khấu trừ này.

Giá trị ghi sổ của tài sản thuế thu nhập doanh nghiệp hoãn lại được xem xét lại vào ngày kết thúc kỳ kế toán và sẽ được ghi giảm đến mức đảm bảo chắc chắn có đủ lợi nhuận tính thuế cho phép lợi ích của một phần hoặc toàn bộ tài sản thuế thu nhập hoãn lại được sử dụng. Các tài sản thuế thu nhập doanh nghiệp hoãn lại chưa được ghi nhận trước đây được xem xét lại vào ngày kết thúc kỳ kế toán và được ghi nhận khi chắc chắn có đủ lợi nhuận tính thuế để có thể sử dụng các tài sản thuế thu nhập hoãn lại chưa ghi nhận này.

Tài sản thuế thu nhập hoãn lại và thuế thu nhập hoãn lại phải trả được xác định theo thuế suất dự tính sẽ áp dụng cho năm tài sản được thu hồi hay nợ phải trả được thanh toán dựa trên các mức thuế suất có hiệu lực tại ngày kết thúc kỳ kế toán. Thuế thu nhập hoãn lại được ghi nhận vào Báo cáo kết quả hoạt động kinh doanh và chỉ ghi trực tiếp vào vốn chủ sở hữu khi khoản thuế đó liên quan đến các khoản mục được ghi thẳng vào vốn chủ sở hữu.

Tài sản thuế thu nhập hoãn lại và nợ thuế thu nhập hoãn lại phải trả được bù trừ khi:

- Công ty có quyền hợp pháp được bù trừ giữa tài sản thuế thu nhập hiện hành với thuế thu nhập hiện hành phải nộp; và
- Các tài sản thuế thu nhập hoãn lại và thuế thu nhập hoãn lại phải trả này liên quan đến thuế thu nhập doanh nghiệp được quản lý bởi cùng một cơ quan thuế:
 - Đối với cùng một đơn vị chịu thuế; hoặc
 - Công ty dự định thanh toán thuế thu nhập hiện hành phải trả và tài sản thuế thu nhập hiện hành trên cơ sở thuần hoặc thu hồi tài sản đồng thời với việc thanh toán nợ phải trả trong từng kỳ tương lai khi các khoản trọng yếu của thuế thu nhập hoãn lại phải trả hoặc tài sản thuế thu nhập hoãn lại được thanh toán hoặc thu hồi.

CÔNG TY CỔ PHẦN XÂY DỰNG VÀ SẢN XUẤT VẬT LIỆU XÂY DỰNG BIÊN HÒA

Địa chỉ: K4/79C Nguyễn Tri Phương, Khu phố 3, phường Bửu Hòa, TP. Biên Hòa, tỉnh Đồng Nai, Việt Nam

BÁO CÁO TÀI CHÍNH GIỮA NIÊN ĐỘ

6 tháng đầu của năm tài chính kết thúc ngày 31 tháng 12 năm 2017

Bản thuyết minh Báo cáo tài chính giữa niên độ (tiếp theo)

18. Bên liên quan

Các bên được coi là liên quan nếu một bên có khả năng kiểm soát hoặc có ảnh hưởng đáng kể đối với bên kia trong việc ra quyết định các chính sách tài chính và hoạt động. Các bên cũng được xem là bên liên quan nếu cùng chịu sự kiểm soát chung hay chịu ảnh hưởng đáng kể chung.

Trong việc xem xét mối quan hệ của các bên liên quan, bản chất của mối quan hệ được chú trọng nhiều hơn hình thức pháp lý.

19. Báo cáo theo bộ phận

Bộ phận theo lĩnh vực kinh doanh là một phần có thể xác định riêng biệt tham gia vào quá trình sản xuất hoặc cung cấp sản phẩm, dịch vụ và có rủi ro và lợi ích kinh tế khác với các bộ phận kinh doanh khác.

Bộ phận theo khu vực địa lý là một phần có thể xác định riêng biệt tham gia vào quá trình sản xuất hoặc cung cấp sản phẩm, dịch vụ trong phạm vi một môi trường kinh tế cụ thể và có rủi ro và lợi ích kinh tế khác với các bộ phận kinh doanh trong các môi trường kinh tế khác.

20. Công cụ tài chính

Tài sản tài chính

Việc phân loại các tài sản tài chính này phụ thuộc vào bản chất và mục đích của tài sản tài chính và được quyết định tại thời điểm ghi nhận ban đầu. Các tài sản tài chính của Công ty gồm có tiền và các khoản tương đương tiền, các khoản phải thu khách hàng, phải thu khác, các công cụ tài chính được niêm yết và không được niêm yết.

Tại thời điểm ghi nhận ban đầu, các tài sản tài chính được ghi nhận theo giá gốc cộng các chi phí giao dịch có liên quan trực tiếp đến tài sản tài chính đó.

Nợ phải trả tài chính

Việc phân loại các khoản nợ tài chính phụ thuộc vào bản chất và mục đích của khoản nợ tài chính và được quyết định tại thời điểm ghi nhận ban đầu. Nợ phải trả tài chính của Công ty gồm các khoản phải trả người bán, vay và nợ, các khoản phải trả khác.

Tại thời điểm ghi nhận lần đầu, các khoản nợ phải trả tài chính được ghi nhận ban đầu theo giá gốc trừ các chi phí giao dịch có liên quan trực tiếp đến nợ phải trả tài chính đó.

Công cụ vốn chủ sở hữu

Công cụ vốn chủ sở hữu là hợp đồng chứng tỏ được những lợi ích còn lại về tài sản của Công ty sau khi trừ đi toàn bộ nghĩa vụ.

Bù trừ các công cụ tài chính

Các tài sản tài chính và nợ phải trả tài chính chỉ được bù trừ với nhau và trình bày giá trị thuần trên Bảng cân đối kế toán khi và chỉ khi Công ty:

- Có quyền hợp pháp để bù trừ giá trị đã được ghi nhận; và
- Có dự định thanh toán trên cơ sở thuần hoặc ghi nhận tài sản và thanh toán nợ phải trả cùng một thời điểm.

CÔNG TY CỔ PHẦN XÂY DỰNG VÀ SẢN XUẤT VẬT LIỆU XÂY DỰNG BIÊN HÒA

Địa chỉ: K4/79C Nguyễn Tri Phương, Khu phố 3, phường Bửu Hòa, TP. Biên Hòa, tỉnh Đồng Nai, Việt Nam

BÁO CÁO TÀI CHÍNH GIỮA NIÊN ĐỘ

6 tháng đầu của năm tài chính kết thúc ngày 31 tháng 12 năm 2017

Bản thuyết minh Báo cáo tài chính giữa niên độ (tiếp theo)

V. THÔNG TIN BỔ SUNG CHO CÁC KHOẢN MỤC TRÌNH BÀY TRONG BẢNG CÂN ĐỐI KẾ TOÁN GIỮA NIÊN ĐỘ**1. Tiền và các khoản tương đương tiền**

	Số cuối kỳ	Số đầu năm
Tiền mặt	1.317.541.000	1.253.339.000
Tiền gửi ngân hàng không kỳ hạn	23.933.474.427	38.788.936.096
Các khoản tương đương tiền ^(*)	291.000.000.000	200.000.000.000
Cộng	316.251.015.427	240.042.275.096

^(*) Tiền gửi ngân hàng có kỳ hạn gốc không quá 3 tháng**2. Phải thu ngắn hạn của khách hàng**

	Số cuối kỳ	Số đầu năm
Phải thu bên liên quan	529.345.000	-
Tổng Công ty Công nghiệp Thực phẩm Đồng Nai	529.345.000	-
Phải thu các khách hàng khác	17.156.979.863	15.263.678.786
Công ty Cổ phần Xây dựng Phú Thành	832.416.930	3.496.443.332
Công ty TNHH Đầu tư Nguyễn Minh	1.782.086.225	1.923.389.593
Công ty TNHH Dịch vụ Thương mại Sản xuất Xây dựng Đông Mê Kông	2.235.579.654	2.654.590.164
Các khách hàng khác	12.306.897.054	7.189.255.697
Cộng	17.686.324.863	15.263.678.786

3. Trả trước cho người bán ngắn hạn

	Số cuối kỳ	Số đầu năm
Trả trước cho người bán khác		
Công ty cổ phần tư vấn Nam Khang	300.664.480	619.544.480
Công ty Cổ phần Cấp nước Đồng Nai	250.400.647	-
Chi nhánh Công ty TNHH MTV Dịch vụ Lữ hành Saigontourist tại Đồng Nai	1.062.000.000	-
Công ty TNHH xây dựng Địa Chất Khoáng Sản Vĩnh An	80.400.000	331.200.000
Công ty TNHH TMDV Siêu Thị Co.opmart Biên Hòa	-	701.396.760
Công ty TNHH Phần mềm Fast	291.060.000	124.740.000
Các nhà cung cấp khác	440.703.450	337.173.001
Cộng	2.425.228.577	1.989.314.241

4. Phải thu khác**4a. Phải thu ngắn hạn khác**

	Số cuối kỳ		Số đầu năm	
	Giá trị	Dự phòng	Giá trị	Dự phòng
Phải thu các tổ chức và cá nhân khác				
Tạm ứng	780.900.000	-	265.807.745	-
Phải thu bảo hiểm xã hội, y tế	429.337.144	-	362.531.578	-
Phải thu bảo hiểm thất nghiệp	22.393.589	-	37.943.399	-
Các khoản phải thu ngắn hạn khác	428.911.605	-	467.480.237	-
Cộng	1.661.542.338	-	1.133.762.959	-

CÔNG TY CỔ PHẦN XÂY DỰNG VÀ SẢN XUẤT VẬT LIỆU XÂY DỰNG BIÊN HÒA

Địa chỉ: K4/79C Nguyễn Tri Phương, Khu phố 3, phường Bửu Hòa, TP. Biên Hòa, tỉnh Đồng Nai, Việt Nam

BÁO CÁO TÀI CHÍNH GIỮA NIÊN ĐỘ

6 tháng đầu của năm tài chính kết thúc ngày 31 tháng 12 năm 2017

Bản thuyết minh Báo cáo tài chính giữa niên độ (tiếp theo)

4b. Phải thu dài hạn khác

Khoản ký quỹ dài hạn.

5. Hàng tồn kho

	Số cuối kỳ		Số đầu năm	
	Giá gốc	Dự phòng	Giá gốc	Dự phòng
Nguyên liệu, vật liệu	66.681.946.660	-	70.691.870.202	-
Công cụ, dụng cụ	-	-	310.000	-
Chi phí sản xuất, kinh doanh dở dang	2.691.222.161	-	1.491.681.750	-
Thành phẩm	6.338.050.488	-	5.732.550.707	-
Hàng hóa	1.552.415.220	-	1.246.452.380	-
Cộng	77.263.634.529	-	79.162.865.039	-

6. Tài sản cố định hữu hình

	Nhà cửa, vật kiến trúc	Máy móc và thiết bị	Phương tiện vận tải, truyền dẫn	Thiết bị, dụng cụ quản lý	Tài sản cố định khác	Cộng
Nguyên giá						
Số đầu năm	60.596.506.109	352.599.026.887	82.509.511.162	3.741.086.843	115.000.000	499.561.131.001
Đầu tư xây dựng cơ bản hoàn thành	-	-	2.384.391.272	-	-	2.384.391.272
Số cuối kỳ	60.596.506.109	352.599.026.887	84.893.902.434	3.741.086.843	115.000.000	501.945.522.273
<i>Trong đó:</i>						
Đã khấu hao hết nhưng vẫn còn sử dụng	-	34.496.964.418	4.305.422.031	-	-	38.802.386.449
Chờ thanh lý	-	2.523.134.055	2.844.723.900	33.300.000	-	5.401.157.955
Giá trị hao mòn						
Số đầu năm	24.809.830.941	242.036.376.098	49.987.207.890	2.396.731.120	100.944.446	319.331.090.495
Khấu hao trong kỳ	2.177.963.694	13.371.696.642	4.346.988.644	222.385.314	3.833.334	20.122.867.628
Số cuối kỳ	26.987.794.635	255.408.072.740	54.334.196.534	2.619.116.434	104.777.780	339.453.958.123
Giá trị còn lại						
Số đầu năm	35.786.675.168	110.562.650.789	32.522.303.272	1.344.355.723	14.055.554	180.230.040.506
Số cuối kỳ	33.608.711.474	97.190.954.147	30.559.705.900	1.121.970.409	10.222.220	162.491.564.150
<i>Trong đó:</i>						
Tạm thời chưa sử dụng	-	-	-	-	-	-
Đang chờ thanh lý	-	846.648.965	268.135.340	2.960.000	-	1.117.744.305

Một số tài sản cố định hữu hình có nguyên giá và giá trị còn lại theo sổ sách lần lượt là 84.308.701.687 VND và 23.842.765.619 VND đã được thế chấp để đảm bảo cho các khoản vay Quỹ đầu tư Phát triển tỉnh Đồng Nai, Ngân hàng Thương mại Cổ phần Công thương Việt Nam - Chi nhánh Đồng Nai và Ngân hàng Thương mại Cổ phần Ngoại thương Việt Nam - Chi nhánh Đồng Nai.

CÔNG TY CỔ PHẦN XÂY DỰNG VÀ SẢN XUẤT VẬT LIỆU XÂY DỰNG BIÊN HÒA

Địa chỉ: K4/79C Nguyễn Tri Phương, Khu phố 3, phường Bửu Hòa, TP. Biên Hòa, tỉnh Đồng Nai, Việt Nam

BÁO CÁO TÀI CHÍNH GIỮA NIÊN ĐỘ

6 tháng đầu của năm tài chính kết thúc ngày 31 tháng 12 năm 2017

Bản thuyết minh Báo cáo tài chính giữa niên độ (tiếp theo)

7. Chi phí xây dựng cơ bản dở dang

	<u>Số đầu năm</u>	<u>Chi phí phát sinh trong kỳ</u>	<u>Kết chuyển vào TSCĐ trong kỳ</u>	<u>Kết chuyển vào chi phí</u>	<u>Số cuối kỳ</u>
Mua sắm tài sản cố định	11.664.000	2.372.727.272	(2.384.391.272)	-	-
Xây dựng cơ bản dở dang	-	9.232.829.025	-	(23.519.126)	9.209.309.899
- Công trình Bờ kè, móng kệ máy xay số 9 - Tân Cang	-	456.221.428	-	(23.519.126)	432.702.302
- Máy xay số 9 - Tân Cang	-	8.776.607.597	-	-	8.776.607.597
Cộng	11.664.000	11.605.556.297	(2.384.391.272)	(23.519.126)	9.209.309.899

8. Các khoản đầu tư tài chính

Các khoản đầu tư tài chính của Công ty chỉ có khoản đầu tư góp vốn vào đơn vị khác. Thông tin về các khoản đầu tư tài chính của Công ty như sau:

Theo Giấy chứng nhận đăng ký doanh nghiệp số 3602230574 ngày 09 tháng 8 năm 2011 do Sở Kế hoạch và Đầu tư tỉnh Đồng Nai cấp, Công ty đầu tư vào Công ty Cổ phần Phát triển Đô thị Tam Phước 20.000.000.000 VND, tương đương 5% vốn điều lệ. Trong kỳ, Công ty đã thu hồi toàn bộ vốn đầu tư tại Công ty Cổ phần Phát triển Đô thị Tam Phước do Công ty này giải thể.

9. Chi phí trả trước dài hạn

	<u>Số cuối kỳ</u>	<u>Số đầu năm</u>
Chi phí đền bù mỏ Thạnh Phú	48.086.625.904	48.625.682.994
Chi phí đền bù mỏ Soklu 2, Soklu 5	12.754.823.809	12.872.961.890
Chi phí đền bù mỏ Tân Cang	77.636.875.275	78.640.584.406
Chi phí bồi thường mỏ Thiện Tân 2	38.712.623.986	39.358.468.314
Chi phí lập đề án, thăm dò, bồi thường đất mỏ đá Đồi Chùa 2	2.279.247.710	2.279.247.710
Lợi thế kinh doanh	1.965.206.272	4.913.015.668
Chi phí trả trước dài hạn khác	872.393.361	1.702.733.349
Cộng	182.307.796.317	188.392.694.331

10. Phải trả người bán ngắn hạn**10a. Phải trả người bán ngắn hạn**

	<u>Số cuối kỳ</u>	<u>Số đầu năm</u>
<i>Phải trả các nhà cung cấp khác</i>		
Tổng Công ty Kinh tế Kỹ thuật Công nghiệp Quốc Phòng	2.376.602.822	3.140.998.850
Công ty TNHH Nam Phong	2.904.210.870	3.628.675.270
Các nhà cung cấp khác	24.292.417.079	19.995.264.851
Cộng	29.573.230.771	26.764.938.971

10b. Nợ quá hạn chưa thanh toán

Công ty không có nợ quá hạn chưa thanh toán.

11. Người mua trả tiền trước ngắn hạn

	<u>Số cuối kỳ</u>	<u>Số đầu năm</u>
<i>Trả trước của các khách hàng khác</i>		
Ông Lê Văn Hưng	1.696.992.600	1.768.618.005
Công ty TNHH Thiên Sơn Trang	2.541.037.327	20.585.242
Các khách hàng khác	11.792.913.116	10.019.679.240
Cộng	16.030.943.043	11.808.882.487

CÔNG TY CỔ PHẦN XÂY DỰNG VÀ SẢN XUẤT VẬT LIỆU XÂY DỰNG BIÊN HÒA

Địa chỉ: K4/79C Nguyễn Tri Phương, Khu phố 3, phường Bửu Hòa, TP. Biên Hòa, tỉnh Đồng Nai, Việt Nam

BÁO CÁO TÀI CHÍNH GIỮA NIÊN ĐỘ

6 tháng đầu của năm tài chính kết thúc ngày 31 tháng 12 năm 2017

Bản thuyết minh Báo cáo tài chính giữa niên độ (tiếp theo)**12. Thuế và các khoản phải nộp Nhà nước**

	Số đầu năm		Số phát sinh trong kỳ		Số cuối kỳ	
	Phải nộp	Phải thu	Số phải nộp	Số đã thực nộp	Phải nộp	Phải thu
Thuế GTGT hàng bán nội địa	6.045.659.147	-	29.365.158.584	(30.529.395.310)	4.881.422.421	-
Thuế GTGT hàng nhập khẩu	-	-	16.201.288	(16.201.288)	-	-
Thuế thu nhập doanh nghiệp	10.789.202.117	-	19.621.027.492	(21.085.626.119)	9.324.603.490	-
Thuế thu nhập cá nhân	-	1.699.897.948	2.688.391.317	(851.391.312)	137.102.057	-
Thuế tài nguyên	5.760.398.651	-	28.881.239.661	(29.950.577.471)	4.691.060.841	-
Tiền thuê đất	-	-	4.300.665.015	(4.450.676.818)	-	150.011.803
Thuế đất phi nông nghiệp	-	-	109.120.350	(225.716.183)	-	116.595.833
Phí bảo vệ môi trường	3.683.587.046	-	19.654.763.840	(20.082.603.270)	3.255.747.616	-
Phí cấp quyền khai thác	-	-	15.601.797.498	(31.203.594.996)	-	15.601.797.498
Các loại thuế khác	-	-	9.000.000	(9.000.000)	-	-
Cộng	26.278.846.961	1.699.897.948	120.247.365.045	(138.404.782.767)	22.289.936.425	15.868.405.134

Thuế giá trị gia tăng

Công ty nộp thuế giá trị gia tăng theo phương pháp khấu trừ. Thuế suất thuế giá trị gia tăng như sau:

- Nước	05%
- Sản phẩm khác	10%

Thuế xuất, nhập khẩu

Công ty kê khai và nộp theo thông báo của Hải quan.

Thuế thu nhập doanh nghiệp

Công ty phải nộp thuế thu nhập doanh nghiệp cho các khoản thu nhập tính thuế với thuế suất 20% (kỳ trước thuế suất là 20%):

Thuế thu nhập doanh nghiệp phải nộp trong kỳ được dự tính như sau:

	Luỹ kế từ đầu năm đến cuối kỳ này	
	Năm nay	Năm trước
Tổng lợi nhuận kế toán trước thuế	97.973.323.462	94.496.655.840
Các khoản điều chỉnh tăng, giảm lợi nhuận kế toán để xác định lợi nhuận chịu thuế thu nhập doanh nghiệp:		
- Các khoản điều chỉnh tăng	131.814.000	221.247.910
- Các khoản điều chỉnh giảm	-	-
Thu nhập tính thuế	98.105.137.462	94.717.903.750
Thuế suất thuế thu nhập doanh nghiệp	20%	20%
Thuế thu nhập doanh nghiệp phải nộp	19.621.027.492	18.943.580.750

Việc xác định thuế thu nhập doanh nghiệp phải nộp của Công ty được căn cứ vào các qui định hiện hành về thuế. Tuy nhiên, những qui định này thay đổi theo từng thời kỳ và các qui định về thuế đối với nhiều loại giao dịch khác nhau có thể được giải thích theo nhiều cách khác nhau. Do vậy số thuế được trình bày trên Báo cáo tài chính giữa niên độ có thể sẽ thay đổi khi cơ quan thuế kiểm tra.

CÔNG TY CỔ PHẦN XÂY DỰNG VÀ SẢN XUẤT VẬT LIỆU XÂY DỰNG BIÊN HÒA

Địa chỉ: K4/79C Nguyễn Tri Phương, Khu phố 3, phường Bửu Hòa, TP. Biên Hòa, tỉnh Đồng Nai, Việt Nam

BÁO CÁO TÀI CHÍNH GIỮA NIÊN ĐỘ

6 tháng đầu của năm tài chính kết thúc ngày 31 tháng 12 năm 2017

Bản thuyết minh Báo cáo tài chính giữa niên độ (tiếp theo)

Thuế tài nguyên

Công ty nộp thuế tài nguyên cho hoạt động khai thác theo Thông tư số 152/2015/TT-BTC ngày 02 tháng 10 năm 2015 hướng dẫn về thuế tài nguyên với đơn giá tính thuế tài nguyên bằng giá bán sản phẩm Công nghiệp trừ chi phí chế biến phát sinh giai đoạn từ sản phẩm tài nguyên thành sản phẩm Công nghiệp (nhưng không được thấp hơn giá tính thuế do Ủy ban Nhân dân tỉnh quy định) với thuế suất là 10%, cụ thể như sau:

	(VND/m ³)	Thuế suất
- Đất san lấp	21.000	7%
- Nước sinh hoạt	3.000	3%
- Nước sản xuất	6.100	8%
- Đá nguyên liệu	-	10%

Tiền thuê đất

Công ty nộp tiền thuê đất theo thông báo của cơ quan thuế đối với diện tích và đơn giá thuê đất theo Quyết định cho thuê đất và hợp đồng cho thuê đất. Đối với các hợp đồng thuê đất có giá thuê đất đã hết thời gian ổn định nhưng chưa được cơ quan chức năng của tỉnh xem xét điều chỉnh và thông báo cho Công ty thực hiện thì Công ty tạm nộp theo giá thuê đất của Cục thuế Đồng Nai đã có Công văn số 2368/CT-QLCKTTĐ ngày 05 tháng 4 năm 2016 gửi Sở Tài nguyên và Môi trường tỉnh Đồng Nai đề nghị cung cấp thông tin về vị trí lô đất của các hợp đồng thuê đất có giá thuê đất đã hết thời gian ổn định trên để cơ quan thuế xác định đơn giá và số tiền thuê đất mới.

Hiện Sở Tài nguyên và Môi trường tỉnh Đồng Nai có Công văn số 2078/STNMT-QH trình Ủy ban nhân dân tỉnh Đồng Nai v/v phương án sử dụng đất của Công ty TNHH MTV Xây dựng và Sản xuất vật liệu Xây dựng Biên Hòa sau khi cổ phần hóa.

Phí cấp quyền khai thác

Công ty đã nộp giá trị thu tiền cấp quyền khai thác khoáng sản đối với các mỏ đá xây dựng theo Quyết định của Ủy ban Nhân dân tỉnh Đồng Nai.

Theo Nghị định số 203/2013/NĐ-CP ngày 28 tháng 11 năm 2013 của Chính phủ quy định về phương pháp tính, mức thu tiền cấp quyền khai thác khoáng sản của các tổ chức, cá nhân được cấp Giấy phép khai thác không thông qua đấu giá quyền khai thác khoáng sản, các doanh nghiệp khai thác khoáng sản phải nộp tiền cấp quyền khai thác khoáng sản từ tháng 7 năm 2011.

Hiện tại theo Chi thị 723/TTg-KTN ngày 21 tháng 5 năm 2014 của Thủ tướng Chính phủ về việc tháo gỡ một số vấn đề vướng mắc trong lĩnh vực địa chất khoáng sản, Ủy ban thường vụ Quốc hội xem xét việc hồi tố thu tiền cấp quyền khai thác khoáng sản trong thời gian từ ngày 01 tháng 7 năm 2011 đến 20 tháng 01 năm 2014, trong khoảng thời gian Ủy ban thường vụ Quốc hội chưa có ý kiến, đồng ý chưa thu tiền cấp quyền khai thác khoáng sản đối với trữ lượng khai thác từ ngày 01 tháng 7 năm 2011 đến ngày 31 tháng 12 năm 2013. Do đó Công ty chưa ghi nhận phí cấp quyền khai thác trong khoảng thời gian này.

Phí bảo vệ môi trường

Công ty phải nộp phí bảo vệ môi trường theo Nghị định số 164/2016/NĐ-CP ngày 24 tháng 12 năm 2016 về phí bảo vệ môi trường đối với khai thác khoáng sản với đơn giá như sau:

	(VND/m ³)	(VND/tấn)
- Đất gạch	2.200	-
- Đất san lấp	2.200	-
- Đá nguyên liệu	-	3.003

CÔNG TY CỔ PHẦN XÂY DỰNG VÀ SẢN XUẤT VẬT LIỆU XÂY DỰNG BIÊN HÒA

Địa chỉ: K4/79C Nguyễn Tri Phương, Khu phố 3, phường Bửu Hòa, TP. Biên Hòa, tỉnh Đồng Nai, Việt Nam

BÁO CÁO TÀI CHÍNH GIỮA NIÊN ĐỘ

6 tháng đầu của năm tài chính kết thúc ngày 31 tháng 12 năm 2017

Bản thuyết minh Báo cáo tài chính giữa niên độ (tiếp theo)

Thuế nhà đất

Tiền thuê đất được nộp theo thông báo của cơ quan thuế.

Các loại thuế khác

Công ty kê khai và nộp theo qui định.

13. Phải trả người lao động

Số dư cuối kỳ là quỹ tiền lương còn phải trả người lao động.

14. Phải trả ngắn hạn khác**14a. Phải trả ngắn hạn khác**

	<u>Số cuối kỳ</u>	<u>Số đầu năm</u>
Phải trả các đơn vị và cá nhân khác		
Kinh phí công đoàn	242.823.970	225.103.540
Nhận ký quỹ, ký cược ngắn hạn	-	100.000.000
Thuế Thu nhập cá nhân nộp thừa phải trả	1.836.543.289	1.836.543.289
Cổ tức phải trả	89.910.600.000	-
Các khoản phải trả ngắn hạn khác	374.720.018	233.900.589
Cộng	<u>92.364.687.277</u>	<u>2.395.547.418</u>

14b. Nợ quá hạn chưa thanh toán

Công ty không có nợ quá hạn chưa thanh toán.

15. Vay ngắn hạn

	<u>Số cuối kỳ</u>	<u>Số đầu năm</u>
Vay ngắn hạn phải trả các cá nhân khác		
Vay ngắn hạn các cá nhân		
Vay Bà Nguyễn Thị Tư ⁽ⁱ⁾	500.000.000	500.000.000
Vay Ông Huỳnh Quang Hòa ⁽ⁱⁱ⁾	700.000.000	700.000.000
Cộng	<u>1.200.000.000</u>	<u>1.200.000.000</u>

Công ty có khả năng trả được các khoản vay ngắn hạn.

(i) Khoản vay Bà Nguyễn Thị Tư để phục vụ hoạt động sản xuất kinh doanh với lãi suất 0,8%/tháng, thời hạn vay 12 tháng, gia hạn hàng năm.

(ii) Khoản vay Ông Huỳnh Quang Hòa để phục vụ hoạt động sản xuất kinh doanh với lãi suất 0,8%/tháng, thời hạn vay 12 tháng, gia hạn hàng năm.

Chi tiết số phát sinh về các khoản vay ngắn hạn trong kỳ như sau:

	<u>Số đầu năm</u>	<u>Số tiền vay phát sinh trong kỳ</u>	<u>Số tiền vay đã trả trong kỳ</u>	<u>Số cuối kỳ</u>
Vay ngắn hạn ngân hàng	-	31.203.594.996	(31.203.594.996)	-
Vay ngắn hạn các cá nhân	1.200.000.000	-	-	1.200.000.000
Cộng	<u>1.200.000.000</u>	<u>31.203.594.996</u>	<u>(31.203.594.996)</u>	<u>1.200.000.000</u>

0449
ÔNG
HIỆM
TOÁN V
A &
H.T.P

CÔNG TY CỔ PHẦN XÂY DỰNG VÀ SẢN XUẤT VẬT LIỆU XÂY DỰNG BIÊN HÒA

Địa chỉ: K4/79C Nguyễn Tri Phương, Khu phố 3, phường Bửu Hòa, TP. Biên Hòa, tỉnh Đồng Nai, Việt Nam

BÁO CÁO TÀI CHÍNH GIỮA NIÊN ĐỘ

6 tháng đầu của năm tài chính kết thúc ngày 31 tháng 12 năm 2017

Bản thuyết minh Báo cáo tài chính giữa niên độ (tiếp theo)

16. Quỹ khen thưởng, phúc lợi

	Số đầu năm	Tăng khác	Chi quỹ trong kỳ	Số cuối kỳ
Quỹ khen thưởng	30.968.628.694	20.576.000	(7.803.300.000)	23.185.904.694
Quỹ phúc lợi	31.194.785.963	-	(448.510.531)	30.746.275.432
Quỹ thưởng Ban quản lý, điều hành	827.859.921	-	(525.000.000)	302.859.921
Cộng	62.991.274.578	20.576.000	(8.776.810.531)	54.235.040.047

17. Vốn chủ sở hữu**Bảng đối chiếu biến động của vốn chủ sở hữu**

Thông tin về biến động của vốn chủ sở hữu được trình bày ở Phụ lục 01 đính kèm.

17a. Chi tiết vốn góp của chủ sở hữu

	Kỳ này	Kỳ trước
Tổng Công ty Công nghiệp Thực phẩm Đồng Nai	316.770.000.000	316.770.000.000
Công ty Cổ phần Đầu tư Xây dựng Tuấn Lộc	45.000.000.000	45.000.000.000
Các cổ đông khác	88.230.000.000	88.230.000.000
Cộng	450.000.000.000	450.000.000.000

17b. Cổ phiếu

	Số cuối kỳ	Số đầu năm
Số lượng cổ phiếu đăng ký phát hành	45.000.000	45.000.000
Số lượng cổ phiếu đã phát hành	45.000.000	45.000.000
- Cổ phiếu phổ thông	45.000.000	45.000.000
- Cổ phiếu ưu đãi	-	-
Số lượng cổ phiếu được mua lại	(44.700)	(44.700)
- Cổ phiếu phổ thông	(44.700)	(44.700)
- Cổ phiếu ưu đãi	-	-
Số lượng cổ phiếu đang lưu hành	44.955.300	44.955.300
- Cổ phiếu phổ thông	44.955.300	44.955.300
- Cổ phiếu ưu đãi	-	-

Mệnh giá cổ phiếu đang lưu hành: 10.000 VND.

17c. Phân phối lợi nhuận

Trong kỳ, theo Nghị Quyết Đại hội Đồng Cổ đông số 01/2017/ĐHĐCĐ ngày 22 tháng 6 năm 2017 đã thống nhất phương án phân phối lợi nhuận năm 2016, số tiền cụ thể như sau:

	Số tiền (VND)
• Trích quỹ đầu tư phát triển ^(*)	: 27.576.700.486
• Trích quỹ khen thưởng, phúc lợi ^(**)	: 52.092.221.700
• Chia cổ tức	: 89.910.600.000

^(*) Khoản này đã được trích trong năm tài chính kết thúc ngày 31 tháng 12 năm 2016 theo Nghị Quyết Hội đồng quản trị số 02/NQ-HĐQT ngày 19 tháng 11 năm 2015.

CÔNG TY CỔ PHẦN XÂY DỰNG VÀ SẢN XUẤT VẬT LIỆU XÂY DỰNG BIÊN HÒA

Địa chỉ: K4/79C Nguyễn Tri Phương, Khu phố 3, phường Bửu Hòa, TP. Biên Hòa, tỉnh Đồng Nai, Việt Nam

BÁO CÁO TÀI CHÍNH GIỮA NIÊN ĐỘ

6 tháng đầu của năm tài chính kết thúc ngày 31 tháng 12 năm 2017

Bản thuyết minh Báo cáo tài chính giữa niên độ (tiếp theo)

18. Các khoản mục ngoài Bảng cân đối kế toán

18a. Tài sản thuê ngoài

Tổng số tiền thuê tối thiểu trong tương lai của các hợp đồng thuê hoạt động tài sản không thể hủy ngang theo các thời hạn như sau:

	Kỳ này	Kỳ trước
Từ 1 năm trở xuống	6.134.752.131	6.456.896.781
Trên 1 năm đến 5 năm	22.135.115.039	23.337.032.503
Trên 5 năm	31.541.589.547	33.619.120.000
Cộng	59.811.456.717	63.413.049.284

Công ty thuê đất dưới hình thức thuê hoạt động. Các hợp đồng thuê có hiệu lực trong khoảng từ năm 2015 đến năm 2047 và có khả năng được gia hạn thêm. Chi phí thuê được điều chỉnh tăng lên hàng năm theo giá thuê trên thị trường.

18b. Ngoại tệ các loại

Tại ngày kết thúc kỳ kế toán, tiền và các khoản tương đương tiền bao gồm 198.35 USD (số đầu năm là 0 USD).

18c. Nợ khó đòi đã xử lý

Khoản nợ phải thu tiền hàng nhiều công ty đến ngày 30 tháng 6 năm 2017 với số tiền 6.371.798.105 VND đã được xóa sổ do không có khả năng thu hồi.

VI. THÔNG TIN BỔ SUNG CHO CÁC KHOẢN MỤC TRÌNH BÀY TRONG BÁO CÁO KẾT QUẢ HOẠT ĐỘNG KINH DOANH GIỮA NIÊN ĐỘ

1. Doanh thu bán hàng và cung cấp dịch vụ

1a. Tổng doanh thu

	Luỹ kế từ đầu năm đến cuối kỳ này	
	Năm nay	Năm trước
Doanh thu bán đất, đá	370.886.286.156	407.648.127.031
Doanh thu xây dựng	1.498.927.272	-
Doanh thu bán hàng hóa	103.114.612.320	88.855.091.630
Doanh thu khác	25.427.376.484	18.982.581.802
Cộng	500.927.202.232	515.485.800.463

1b. Doanh thu bán hàng và cung cấp dịch vụ cho các bên liên quan

Giao dịch bán hàng và cung cấp dịch vụ phát sinh trong kỳ cho Tổng Công ty Công nghiệp Thực phẩm Đồng Nai là 1.498.927.272 VND (cùng kỳ năm trước không có giao dịch phát sinh).

2. Các khoản giảm trừ doanh thu

Khoản hàng bán bị trả lại.

CÔNG TY CỔ PHẦN XÂY DỰNG VÀ SẢN XUẤT VẬT LIỆU XÂY DỰNG BIÊN HÒA

Địa chỉ: K4/79C Nguyễn Tri Phương, Khu phố 3, phường Bửu Hòa, TP. Biên Hòa, tỉnh Đồng Nai, Việt Nam

BÁO CÁO TÀI CHÍNH GIỮA NIÊN ĐỘ

6 tháng đầu của năm tài chính kết thúc ngày 31 tháng 12 năm 2017

Bản thuyết minh Báo cáo tài chính giữa niên độ (tiếp theo)

3. Giá vốn hàng bán

	Luỹ kế từ đầu năm đến cuối kỳ này	
	Năm nay	Năm trước
Giá vốn bán đất, đá	262.443.264.456	251.330.720.303
Giá vốn xây dựng	1.339.778.402	-
Giá vốn bán hàng hóa	86.892.563.064	77.674.040.855
Giá vốn khác	20.922.820.289	59.869.139.127
Cộng	371.598.426.211	388.873.900.285

4. Doanh thu hoạt động tài chính

Khoản lãi tiền gửi ngân hàng.

5. Chi phí bán hàng

	Luỹ kế từ đầu năm đến cuối kỳ này	
	Năm nay	Năm trước
Chi phí cho nhân viên	3.565.437.862	2.948.627.009
Chi phí vật liệu, bao bì, công cụ, đồ dùng	925.040.589	617.835.393
Chi phí khấu hao tài sản cố định	898.852.044	372.466.352
Chi phí vận chuyển, gia công	5.042.097.614	2.744.146.444
Các chi phí khác	1.024.633.315	1.249.897.015
Cộng	11.456.061.424	7.932.972.213

6. Chi phí quản lý doanh nghiệp

	Luỹ kế từ đầu năm đến cuối kỳ này	
	Năm nay	Năm trước
Chi phí cho nhân viên	11.334.820.523	11.209.873.061
Chi phí vật liệu quản lý, đồ dùng văn phòng	635.355.543	501.485.510
Chi phí khấu hao tài sản cố định	697.310.400	492.753.567
Phân bổ lợi thế kinh doanh	2.947.809.396	2.947.809.396
Các chi phí khác	11.514.908.385	11.119.423.596
Cộng	27.130.204.247	26.271.345.130

7. Thu nhập khác

	Luỹ kế từ đầu năm đến cuối kỳ này	
	Năm nay	Năm trước
Thu nhập từ bán vật tư	48.397.000	287.280.000
Thu nhập từ bán phế liệu	1.112.074.706	359.188.886
Thu nhập khác	692.764.217	233.545.348
Cộng	1.853.235.923	880.014.234

8. Chi phí khác

	Luỹ kế từ đầu năm đến cuối kỳ này	
	Năm nay	Năm trước
Thanh lý vật tư, vật liệu	59.045.000	54.707.250
Chi phí khác	24.317.776	284.378.167
Cộng	83.362.776	339.085.417

CÔNG TY CỔ PHẦN XÂY DỰNG VÀ SẢN XUẤT VẬT LIỆU XÂY DỰNG BIÊN HÒA

Địa chỉ: K4/79C Nguyễn Tri Phương, Khu phố 3, phường Bửu Hòa, TP. Biên Hòa, tỉnh Đồng Nai, Việt Nam

BÁO CÁO TÀI CHÍNH GIỮA NIÊN ĐỘ

6 tháng đầu của năm tài chính kết thúc ngày 31 tháng 12 năm 2017

Bản thuyết minh Báo cáo tài chính giữa niên độ (tiếp theo)**9. Chi phí sản xuất kinh doanh theo yếu tố**

	Luỹ kế từ đầu năm đến cuối kỳ này	
	Năm nay	Năm trước
Chi phí nguyên liệu, vật liệu	84.742.562.170	79.544.684.067
Chi phí nhân công	52.188.232.161	52.062.393.981
Chi phí khấu hao tài sản cố định	20.122.867.628	19.199.823.345
Chi phí dịch vụ mua ngoài	155.724.551.209	144.533.929.741
Chi phí khác	33.352.681.481	33.687.189.064
Cộng	346.130.894.649	329.028.020.198

10. Lãi trên cổ phiếu**10a. Lãi cơ bản/suy giảm trên cổ phiếu**

	Luỹ kế từ đầu năm đến cuối kỳ này	
	Năm nay	Năm trước
Lợi nhuận kế toán sau thuế thu nhập doanh nghiệp	78.352.295.970	75.553.075.090
Trích quỹ khen thưởng, phúc lợi	(20.667.594.515)	(21.407.895.805)
Trích quỹ đầu tư, phát triển	(11.752.844.396)	(11.332.961.264)
Lợi nhuận tính lãi cơ bản/suy giảm trên cổ phiếu	45.931.857.059	42.812.218.021
Số lượng bình quân gia quyền của cổ phiếu phổ thông đang lưu hành trong kỳ	44.955.300	44.994.462
Lãi cơ bản/suy giảm trên cổ phiếu	1.022	951

Cổ phiếu phổ thông đang lưu hành bình quân trong kỳ được tính như sau:

	Luỹ kế từ đầu năm đến cuối kỳ này	
	Năm nay	Năm trước
Cổ phiếu phổ thông đang lưu hành đầu năm	44.955.300	45.000.000
Ảnh hưởng của cổ phiếu phổ thông mua lại	-	(5.538)
Cổ phiếu phổ thông đang lưu hành bình quân trong kỳ	44.955.300	44.994.462

10b. Thông tin khác

Lãi cơ bản trên cổ phiếu cùng kỳ năm trước được tính toán lại do trừ số trích quỹ khen thưởng, phúc lợi, quỹ đầu tư phát triển khi xác định lợi nhuận tính lãi cơ bản trên cổ phiếu theo hướng dẫn của Thông tư số 200/2014/TT-BTC ngày 22 tháng 12 năm 2014 của Bộ Tài chính. Việc áp dụng quy định mới này làm cho lãi cơ bản trên cổ phiếu cùng kỳ năm trước giảm xuống còn 951 VND.

Không có các giao dịch cổ phiếu phổ thông hoặc giao dịch cổ phiếu phổ thông tiềm năng nào xảy ra từ ngày kết thúc kỳ kế toán đến ngày công bố Báo cáo tài chính giữa niên độ này.

VII. NHỮNG THÔNG TIN KHÁC**1. Giao dịch và số dư với các bên liên quan**

Các bên liên quan với Công ty bao gồm: các thành viên quản lý chủ chốt, các cá nhân có liên quan với các thành viên quản lý chủ chốt và các bên liên quan khác.

1a. Giao dịch và số dư với các thành viên quản lý chủ chốt và các cá nhân có liên quan với các thành viên quản lý chủ chốt

Các thành viên quản lý chủ chốt gồm: Hội đồng quản trị và các thành viên Ban điều hành. Các cá nhân có liên quan với các thành viên quản lý chủ chốt là các thành viên mật thiết trong gia đình các thành viên quản lý chủ chốt.

Công ty không phát sinh giao dịch bán hàng và cung cấp dịch vụ cũng như các giao dịch khác với các thành viên quản lý chủ chốt và các cá nhân có liên quan với các thành viên quản lý chủ chốt.

Công nợ với các thành viên quản lý chủ chốt và các cá nhân có liên quan với các thành viên quản lý chủ chốt

Tại ngày kết thúc kỳ kế toán, Công ty không có công nợ với các thành viên quản lý chủ chốt và các cá nhân có liên quan với các thành viên quản lý chủ chốt.

Thu nhập của các thành viên quản lý chủ chốt

Trích lương và thù lao của các thành viên quản lý chủ chốt trong kỳ là 2.600.382.000 VND (cùng kỳ năm trước là 1.527.000.000 VND).

1b. Giao dịch và số dư với các bên liên quan khác

Bên liên quan khác với Công ty chỉ có Tổng Công ty Công nghiệp Thực phẩm Đồng Nai là công ty mẹ.

Giao dịch với các bên liên quan khác

Ngoài giao dịch phát sinh với Tổng Công ty Công nghiệp Thực phẩm Đồng Nai đã được trình bày ở thuyết minh số VI.1b, Công ty không phát sinh giao dịch với các bên liên quan khác.

Công nợ với các bên liên quan khác

Công nợ với Tổng Công ty công nghiệp thực phẩm Đồng Nai được trình bày trong các thuyết minh ở Mục V.2.

Các khoản công nợ phải thu các bên liên quan khác không có bảo đảm và sẽ được thanh toán bằng tiền. Không có khoản dự phòng phải thu khó đòi nào được lập cho các khoản nợ phải thu các bên liên quan khác.

2. Số liệu so sánh

Công ty áp dụng phần mềm mới cho việc hạch toán kế toán và sử dụng thống nhất cho văn phòng Công ty và các xí nghiệp nên có ảnh hưởng về việc trình bày số dư của công nợ phải thu khách hàng và người mua trả tiền trước như sau:

	Mã số	Số liệu trước điều chỉnh	Các điều chỉnh	Số liệu sau điều chỉnh
<i>Bảng cân đối kế toán giữa niên độ</i>				
Phải thu ngắn hạn của khách hàng	131	15.577.259.015	(313.580.229)	15.263.678.786
Người mua trả tiền trước ngắn hạn	312	12.122.462.716	(313.580.229)	11.808.882.487

CÔNG TY CỔ PHẦN XÂY DỰNG VÀ SẢN XUẤT VẬT LIỆU XÂY DỰNG BIÊN HÒA

Địa chỉ: K4/79C Nguyễn Tri Phương, Khu phố 3, phường Bửu Hòa, TP. Biên Hòa, tỉnh Đồng Nai, Việt Nam

BÁO CÁO TÀI CHÍNH GIỮA NIÊN ĐỘ

6 tháng đầu của năm tài chính kết thúc ngày 31 tháng 12 năm 2017

Bản thuyết minh Báo cáo tài chính giữa niên độ (tiếp theo)

3. Thông tin về bộ phận

Công ty chỉ hoạt động trong một lĩnh vực sản xuất kinh doanh khai thác đá vật liệu xây dựng và toàn bộ tiêu thu trong nội địa (chiếm khoảng 95% trong tổng doanh thu).

4. Quản lý rủi ro tài chính

Hoạt động của Công ty phát sinh các rủi ro tài chính sau: rủi ro tín dụng, rủi ro thanh khoản và rủi ro thị trường. Ban Giám đốc chịu trách nhiệm trong việc thiết lập các chính sách và các kiểm soát nhằm giảm thiểu các rủi ro tài chính cũng như giám sát việc thực hiện các chính sách và các kiểm soát đã thiết lập.

Rủi ro tín dụng

Rủi ro tín dụng là rủi ro mà một bên tham gia trong hợp đồng không có khả năng thực hiện được nghĩa vụ của mình dẫn đến tổn thất về tài chính cho Công ty.

Công ty có các rủi ro tín dụng phát sinh chủ yếu từ các khoản phải thu khách hàng và tiền gửi ngân hàng.

Phải thu khách hàng

Công ty giảm thiểu rủi ro tín dụng bằng cách chỉ giao dịch với các đơn vị có khả năng tài chính tốt. Ngoài ra, nhân viên kế toán công nợ thường xuyên theo dõi nợ phải thu để đôn đốc thu hồi.

Khoản phải thu khách hàng của Công ty liên quan đến nhiều đơn vị và cá nhân nên rủi ro tín dụng tập trung đối với khoản phải thu khách hàng là thấp.

Tiền gửi ngân hàng

Các khoản tiền gửi ngân hàng không có kỳ hạn của Công ty được gửi tại các ngân hàng có uy tín do vậy rủi ro tín dụng đối với tiền gửi ngân hàng là thấp.

Mức độ rủi ro tín dụng tối đa đối với các tài sản tài chính là giá trị ghi sổ của các tài sản tài chính. Giá trị ghi sổ của các tài sản tài chính như sau:

	Giá trị ghi sổ			
	Số cuối kỳ		Số đầu năm	
	Giá gốc	Dự phòng	Giá gốc	Dự phòng
Tiền và các khoản tương đương tiền	316.251.015.427	-	240.042.275.096	-
Phải thu khách hàng	17.686.324.863	-	15.577.259.015	-
Các khoản phải thu khác	25.168.476.135	-	23.220.764.762	-
Tài sản tài chính sẵn sàng để bán	-	-	20.000.000.000	-
Cộng	359.105.816.425	-	298.840.298.873	-

Bảng phân tích về thời gian quá hạn và giảm giá của các tài sản tài chính như sau:

Số cuối kỳ	Chưa quá hạn hay đã quá hạn nhưng chưa bị giảm giá		Đã quá hạn nhưng không giảm giá		Cộng
Tiền và các khoản tương đương tiền	316.251.015.427	-	-	-	316.251.015.427
Phải thu khách hàng	17.686.324.863	-	-	-	17.686.324.863
Các khoản phải thu khác	25.168.476.135	-	-	-	25.168.476.135
Tài sản tài chính sẵn sàng để bán	-	-	-	-	-
Cộng	359.105.816.425	-	-	-	359.105.816.425

CÔNG TY CỔ PHẦN XÂY DỰNG VÀ SẢN XUẤT VẬT LIỆU XÂY DỰNG BIÊN HÒA

Địa chỉ: K4/79C Nguyễn Tri Phương, Khu phố 3, phường Bửu Hòa, TP. Biên Hòa, tỉnh Đồng Nai, Việt Nam

BÁO CÁO TÀI CHÍNH GIỮA NIÊN ĐỘ

6 tháng đầu của năm tài chính kết thúc ngày 31 tháng 12 năm 2017

Bản thuyết minh Báo cáo tài chính giữa niên độ (tiếp theo)

	Chưa quá hạn hay chưa bị giảm giá	Đã quá hạn nhưng không giảm giá	Cộng
Số đầu năm			
Tiền và các khoản tương đương tiền	240.042.275.096	-	240.042.275.096
Phải thu khách hàng	15.577.259.015	-	15.577.259.015
Các khoản phải thu khác	23.220.764.762	-	23.220.764.762
Tài sản tài chính sẵn sàng để bán	20.000.000.000	-	20.000.000.000
Cộng	298.840.298.873	-	298.840.298.873

Thời gian quá hạn của phải thu khách hàng và phải thu khác đầu năm đã quá hạn nhưng không giảm giá là quá hạn dưới 06 tháng.

Rủi ro thanh khoản

Rủi ro thanh khoản là rủi ro Công ty gặp khó khăn khi thực hiện nghĩa vụ tài chính do thiếu tiền.

Rủi ro thanh khoản của Công ty chủ yếu phát sinh từ việc các tài sản tài chính và nợ phải trả tài chính có các thời điểm đáo hạn lệch nhau.

Ban Giám đốc quản lý rủi ro thanh khoản thông qua các biện pháp: thường xuyên theo dõi các yêu cầu về thanh toán hiện tại và dự kiến trong tương lai để duy trì một lượng tiền cũng như các khoản vay ở mức phù hợp, giám sát các luồng tiền phát sinh thực tế với dự kiến nhằm giảm thiểu ảnh hưởng do biến động của luồng tiền.

Thời hạn thanh toán của các khoản nợ phải trả tài chính phi phái sinh (bao gồm cả lãi phải trả) dựa trên thời hạn thanh toán theo hợp đồng và chưa được chiết khấu như sau:

	Từ 01 năm trở xuống	Trên 01 năm đến 05 năm	Cộng
Số cuối kỳ			
Vay và nợ	1.200.000.000	-	1.200.000.000
Phải trả người bán	29.573.230.771	-	29.573.230.771
Các khoản phải trả khác	90.285.320.018	-	90.285.320.018
Cộng	121.058.550.789	-	121.058.550.789
Số đầu năm			
Vay và nợ	1.899.430.879	-	1.899.430.879
Phải trả người bán	26.764.938.971	-	26.764.938.971
Các khoản phải trả khác	438.968.089	-	438.968.089
Cộng	29.103.337.939	-	29.103.337.939

Ban Giám đốc cho rằng mức độ rủi ro đối với việc trả nợ là thấp. Công ty có khả năng thanh toán các khoản nợ đến hạn từ dòng tiền từ hoạt động kinh doanh và tiền thu từ các tài sản tài chính đáo hạn. Công ty có đủ khả năng tiếp cận các nguồn vốn và các khoản vay đến hạn trong vòng 12 tháng có thể được gia hạn với các bên cho vay hiện tại.

Rủi ro thị trường

Rủi ro thị trường là rủi ro mà giá trị hợp lý hoặc các luồng tiền trong tương lai của công cụ tài chính sẽ biến động theo những thay đổi của giá thị trường.

Rủi ro thị trường liên quan đến hoạt động của Công ty gồm: rủi ro lãi suất và rủi ro giá nguyên vật liệu.

CÔNG TY CỔ PHẦN XÂY DỰNG VÀ SẢN XUẤT VẬT LIỆU XÂY DỰNG BIÊN HÒA

Địa chỉ: K4/79C Nguyễn Tri Phương, Khu phố 3, phường Bửu Hòa, TP. Biên Hòa, tỉnh Đồng Nai, Việt Nam

BÁO CÁO TÀI CHÍNH GIỮA NIÊN ĐỘ

6 tháng đầu của năm tài chính kết thúc ngày 31 tháng 12 năm 2017

Bản thuyết minh Báo cáo tài chính giữa niên độ (tiếp theo)

Các đánh giá dưới đây liên quan đến tình hình tài chính của Công ty tại ngày 30 tháng 06 năm 2017 và ngày 31 tháng 12 năm 2016 trên cơ sở giá trị nợ thuần. Mức thay đổi của lãi suất và giá nguyên vật liệu sử dụng để phân tích độ nhạy được dựa trên việc đánh giá khả năng có thể xảy ra trong vòng một năm tới với các điều kiện quan sát được của thị trường tại thời điểm hiện tại.

Rủi ro lãi suất

Rủi ro lãi suất là rủi ro mà giá trị hợp lý hoặc các luồng tiền trong tương lai của công cụ tài chính sẽ biến động theo những thay đổi của lãi suất thị trường.

Rủi ro lãi suất của Công ty chủ yếu liên quan đến các khoản vay ngắn hạn và dài hạn có lãi suất thả nổi.

Ban Giám đốc đánh giá mức độ ảnh hưởng do biến động của lãi suất thị trường đến lợi nhuận sau thuế và vốn chủ sở hữu của Công ty là không đáng kể do nợ vay thuần có giá trị nhỏ.

Rủi ro về giá nguyên vật liệu

Công ty có rủi ro về sự biến động của giá nguyên vật liệu. Công ty quản lý rủi ro về giá nguyên vật liệu bằng cách theo dõi chặt chẽ các thông tin và tình hình có liên quan của thị trường nhằm quản lý thời điểm mua hàng, kế hoạch sản xuất và mức hàng tồn kho một cách hợp lý.


Tài sản đảm bảo


Công ty không có tài sản tài chính thế chấp cho các đơn vị khác cũng như nhận tài sản thế chấp từ các đơn vị khác tại ngày 30 tháng 6 năm 2017 và tại ngày 31 tháng 12 năm 2016.


5. Sự kiện phát sinh sau ngày kết thúc kỳ kế toán

Không có sự kiện trọng yếu nào phát sinh sau ngày kết thúc kỳ kế toán yêu cầu phải điều chỉnh số liệu hoặc công bố trên Báo cáo tài chính giữa niên độ.

Biên Hòa, ngày 25 tháng 7 năm 2017


Nguyễn Ngọc Mai Phương
Người lập biểu


Phạm Quốc Thái
Kế toán trưởng


Huỳnh Kim Vũ
Giám đốc



CÔNG TY CỔ PHẦN XÂY DỰNG VÀ SẢN XUẤT VẬT LIỆU XÂY DỰNG BIÊN HÒA

Địa chỉ: K4/79C Nguyễn Tri Phương, Khu phố 3, phường Bửu Hòa, TP. Biên Hòa, tỉnh Đồng Nai


BÁO CÁO TÀI CHÍNH GIỮA NIÊN ĐỘ


6 tháng đầu của năm tài chính kết thúc ngày 31 tháng 12 năm 2017

Phụ lục 01: Bảng đối chiếu biến động của vốn chủ sở hữu

	Vốn góp của chủ sở hữu	Thặng dư vốn cổ phần	Cổ phiếu quỹ	Quỹ đầu tư phát triển	Lợi nhuận sau thuế chưa phân phối	Cộng
Số đầu năm trước	450.000.000.000	7.070.787.461	-	-	22.388.562.738	479.459.350.199
Mua lại cổ phiếu đã phát hành	-	-	(153.900.000)	-	-	(153.900.000)
Lợi nhuận trong kỳ trước	-	-	-	-	75.553.075.090	75.553.075.090
Trích lập các quỹ	-	-	-	4.571.907.405	-	4.571.907.405
Số dư cuối kỳ trước	450.000.000.000	7.070.787.461	(153.900.000)	4.571.907.405	97.941.637.828	559.430.432.694
Số dư đầu năm nay	450.000.000.000	7.070.787.461	(764.370.000)	27.576.700.486	104.175.747.720	588.058.865.667
Chia cổ tức trong kỳ này	-	-	-	-	(89.910.600.000)	(89.910.600.000)
Lợi nhuận trong kỳ này	-	-	-	-	78.352.295.970	78.352.295.970
Số dư cuối kỳ này	450.000.000.000	7.070.787.461	(764.370.000)	27.576.700.486	92.617.443.690	576.500.561.637


Đơn vị tính: VND


Nguyễn Ngọc Mai Phương
Người lập


Phạm Quốc Thái
Kế toán trưởng



Biên Hòa, ngày 25 tháng 7 năm 2017


Huỳnh Kim Vũ
Giám đốc