

Số: 312/DBC-VP HĐQT
V/v: CBTT Báo cáo tài chính
bán niên soát xét năm 2017

Bắc Ninh, ngày 14 tháng 8 năm 2017

**Kính gửi: - Ủy ban Chứng khoán Nhà nước
- Sở Giao dịch Chứng khoán Hà Nội**

1. Tên tổ chức: Công ty Cổ phần Tập đoàn DABACO Việt Nam

- Mã chứng khoán: DBC

- Địa chỉ: Số 35 Đường Lý Thái Tổ, TP. Bắc Ninh, Tỉnh Bắc Ninh

- Điện thoại liên hệ: 0222 3826077 Fax: 0222 3896000

- E-mail: Contact@dabaco.com.vn

2. Nội dung thông tin công bố:

- Báo cáo tài chính bán niên đã được soát xét từ ngày 01/01/2017 đến 30/6/2017 (gồm Báo cáo tài chính Công ty mẹ và Báo cáo tài chính hợp nhất).

- Giải trình lợi nhuận sau thuế 06 tháng đầu năm 2017 thay đổi so với cùng kỳ năm trước (gồm giải trình LNST hợp nhất và giải trình LNST công ty mẹ).

3. Thông tin này được công bố trên trang thông tin điện tử của công ty vào ngày 14/8/2017 tại đường dẫn: www.dabaco.com.vn.

Chúng tôi xin cam kết các thông tin công bố trên đây là đúng sự thật và hoàn toàn chịu trách nhiệm trước pháp luật về nội dung các thông tin đã công bố.

*** Tài liệu đính kèm:**

- Báo cáo tài chính bán niên;
- Công văn giải trình.



Công ty Cổ phần Tập đoàn Dabaco Việt Nam

Báo cáo tài chính hợp nhất giữa niên độ

Ngày 30 tháng 6 năm 2017



MỤC LỤC

	<i>Trang</i>
Thông tin chung	1 - 2
Báo cáo của Ban Tổng Giám đốc	3
Báo cáo soát xét báo cáo tài chính hợp nhất giữa niên độ	4 - 5
Bảng cân đối kế toán hợp nhất giữa niên độ	6 - 7
Báo cáo kết quả hoạt động kinh doanh hợp nhất giữa niên độ	8
Báo cáo lưu chuyển tiền tệ hợp nhất giữa niên độ	9 - 10
Thuyết minh báo cáo tài chính hợp nhất giữa niên độ	11 - 50

Công ty Cổ phần Tập đoàn Dabaco Việt Nam

THÔNG TIN CHUNG

CÔNG TY

Công ty Cổ phần Tập đoàn Dabaco Việt Nam ("Công ty") là một công ty cổ phần được thành lập theo Luật Doanh nghiệp của Việt Nam theo Giấy Chứng nhận Đăng ký Kinh doanh số 2300105790 do Sở Kế hoạch và Đầu tư tỉnh Bắc Ninh cấp vào ngày 23 tháng 12 năm 2004 và theo các Giấy Chứng nhận Đăng ký Doanh nghiệp điều chỉnh sau đó, với lần điều chỉnh gần nhất là lần thứ 17 được cấp ngày 7 tháng 4 năm 2017.

Hoạt động chính trong kỳ hiện tại của Công ty là:

- ▶ Sản xuất thức ăn chăn nuôi; sản xuất và kinh doanh giống gia súc, gia cầm, thủy cầm, giống thủy sản; sản xuất tinh gia súc;
- ▶ Kinh doanh xuất nhập khẩu vật tư thiết bị máy móc, phương tiện vận tải, hàng tiêu dùng, nguyên liệu chế biến thức ăn chăn nuôi; đại lý và kinh doanh xăng dầu, cảng bốc xếp và vận tải hàng hóa;
- ▶ Kinh doanh bất động sản, nhà ở và đầu tư xây dựng hạ tầng khu đô thị mới, khu công nghiệp vừa và nhỏ;
- ▶ Sản xuất, chế biến và kinh doanh thịt gia súc, gia cầm, thủy cầm; sản xuất, chế biến và kinh doanh thức ăn thủy sản; nguyên liệu sản xuất thức ăn chăn nuôi; nuôi giữ, lai tạo đàn giống gốc: gia súc, gia cầm và thủy sản;
- ▶ Kinh doanh siêu thị; và
- ▶ Các hoạt động khác theo Giấy Chứng nhận Đăng ký Kinh doanh.

Công ty có trụ sở chính tại số 35, đường Lý Thái Tổ, thành phố Bắc Ninh, tỉnh Bắc Ninh và các chi nhánh sau:

<i>Tên chi nhánh</i>	<i>Địa chỉ</i>
Chi nhánh Công ty tại thành phố Hồ Chí Minh	Số 22 ấp 4, đường số 18, xã Bình Hưng, huyện Bình Chánh, thành phố Hồ Chí Minh
Cửa hàng xăng dầu	Xã Lạc Vệ, huyện Tiên Du, tỉnh Bắc Ninh

HỘI ĐỒNG QUẢN TRỊ

Các thành viên Hội đồng Quản trị trong kỳ và vào ngày lập báo cáo này như sau:

Ông Nguyễn Như So	Chủ tịch
Ông Nguyễn Khắc Thảo	Phó Chủ tịch
Bà Nguyễn Thị Thu Hương	Thành viên
Ông Nguyễn Thế Tường	Thành viên
Ông Nguyễn Hoàng Nguyên	Thành viên
Ông Nguyễn Đình Toàn	Thành viên
Ông Trần Xuân Mạnh	Thành viên
Ông Lê Quốc Đoàn	Thành viên
Bà Nguyễn Thanh Hương	Thành viên

Công ty Cổ phần Tập đoàn Dabaco Việt Nam

THÔNG TIN CHUNG (tiếp theo)

BAN KIỂM SOÁT

Các thành viên Ban kiểm soát trong kỳ và vào ngày lập báo cáo này như sau:

Ông Nguyễn Văn Lĩnh	Trưởng ban
Ông Ngô Huy Tuệ	Thành viên
Bà Đinh Thị Minh Thuận	Thành viên

BAN TỔNG GIÁM ĐỐC

Các thành viên Ban Tổng Giám đốc trong kỳ và vào ngày lập báo cáo này như sau:

Ông Nguyễn Khắc Thảo	Tổng Giám đốc
Ông Nguyễn Trọng Kích	Phó Tổng Giám đốc
Ông Nguyễn Thế Tường	Phó Tổng Giám đốc
Bà Nguyễn Thị Thu Hương	Phó Tổng Giám đốc kiểm Kế toán trưởng
Ông Nguyễn Văn Bằng	Phó Tổng Giám đốc
Ông Nguyễn Thế Chính	Phó Tổng Giám đốc

Miễn nhiệm ngày 14 tháng 7 năm 2017

NGƯỜI ĐẠI DIỆN THEO PHÁP LUẬT

Người đại diện theo pháp luật của Công ty trong kỳ và vào ngày lập báo cáo này là Ông Nguyễn Như So.

KIỂM TOÁN VIÊN

Công ty TNHH Ernst & Young Việt Nam là công ty kiểm toán cho Công ty.

Công ty Cổ phần Tập đoàn Dabaco Việt Nam

BÁO CÁO CỦA BAN TỔNG GIÁM ĐỐC

Ban Tổng Giám đốc Công ty Cổ phần Tập đoàn Dabaco Việt Nam ("Công ty") trình bày báo cáo này và báo cáo tài chính hợp nhất giữa niên độ của Công ty và các công ty con (sau đây gọi chung là "Tập đoàn") cho giai đoạn tài chính sáu tháng kết thúc ngày 30 tháng 6 năm 2017.

TRÁCH NHIỆM CỦA BAN TỔNG GIÁM ĐỐC ĐỐI VỚI BÁO CÁO TÀI CHÍNH HỢP NHẤT GIỮA NIÊN ĐỘ

Ban Tổng Giám đốc chịu trách nhiệm đảm bảo báo cáo tài chính hợp nhất giữa niên độ cho từng giai đoạn tài chính phản ánh trung thực và hợp lý tình hình tài chính hợp nhất giữa niên độ, kết quả hoạt động kinh doanh hợp nhất giữa niên độ và tình hình lưu chuyển tiền tệ hợp nhất giữa niên độ của Tập đoàn trong kỳ. Trong quá trình lập báo cáo tài chính hợp nhất giữa niên độ này, Ban Tổng Giám đốc cần phải:

- ▶ lựa chọn các chính sách kế toán thích hợp và áp dụng các chính sách này một cách nhất quán;
- ▶ thực hiện các đánh giá và ước tính một cách hợp lý và thận trọng;
- ▶ nêu rõ các chuẩn mực kế toán áp dụng cho Tập đoàn có được tuân thủ hay không và tất cả những sai lệch trọng yếu so với những chuẩn mực này đã được trình bày và giải thích trong báo cáo tài chính hợp nhất giữa niên độ; và
- ▶ lập báo cáo tài chính hợp nhất giữa niên độ trên cơ sở nguyên tắc hoạt động liên tục trừ trường hợp không thể cho rằng Tập đoàn sẽ tiếp tục hoạt động.

Ban Tổng Giám đốc chịu trách nhiệm đảm bảo việc các sổ sách kế toán thích hợp được lưu giữ để phản ánh tình hình tài chính hợp nhất giữa niên độ của Tập đoàn, với mức độ chính xác hợp lý, tại bất kỳ thời điểm nào và đảm bảo rằng các sổ sách kế toán tuân thủ với chế độ kế toán đã được áp dụng. Ban Tổng Giám đốc cũng chịu trách nhiệm về việc quản lý các tài sản của Tập đoàn và do đó phải thực hiện các biện pháp thích hợp để ngăn chặn và phát hiện các hành vi gian lận và những vi phạm khác.

Ban Tổng Giám đốc cam kết đã tuân thủ những yêu cầu nêu trên trong việc lập báo cáo tài chính hợp nhất giữa niên độ kèm theo.

CÔNG BỐ CỦA BAN TỔNG GIÁM ĐỐC

Theo ý kiến của Ban Tổng Giám đốc, báo cáo tài chính hợp nhất giữa niên độ kèm theo phản ánh trung thực và hợp lý tình hình tài chính hợp nhất giữa niên độ của Tập đoàn vào ngày 30 tháng 6 năm 2017, kết quả hoạt động kinh doanh hợp nhất giữa niên độ và tình hình lưu chuyển tiền tệ hợp nhất giữa niên độ cho giai đoạn tài chính sáu tháng kết thúc cùng ngày, phù hợp với các Chuẩn mực kế toán Việt Nam, Chế độ kế toán doanh nghiệp Việt Nam và các quy định pháp lý có liên quan đến việc lập và trình bày báo cáo tài chính hợp nhất giữa niên độ.

Thay mặt Ban Tổng Giám đốc:



Nguyễn Khắc Thảo
Tổng Giám đốc



Nguyễn Thị Thu Hương
Phó Tổng Giám đốc

Ngày 14 tháng 8 năm 2017



**Building a better
working world**

Ernst & Young Vietnam Limited
8th Floor, CornerStone Building
16 Phan Chu Trinh Street
Hoan Kiem District
Hanoi, S.R. of Vietnam

Tel : + 84 24 3831 5100
Fax: + 84 24 3831 5090
ey.com

Số tham chiếu: 61063700/19317308-HN/LR

BÁO CÁO SOÁT XÉT BÁO CÁO TÀI CHÍNH HỢP NHẤT GIỮA NIÊN ĐỘ

Kính gửi: Các cổ đông của Công ty Cổ phần Tập đoàn Dabaco Việt Nam

Chúng tôi đã soát xét báo cáo tài chính hợp nhất giữa niên độ kèm theo của Công ty Cổ phần Tập đoàn Dabaco Việt Nam ("Công ty") và các công ty con (sau đây được gọi chung là "Tập đoàn") được lập ngày 14 tháng 8 năm 2017 và được trình bày từ trang 6 đến trang 50, bao gồm bảng cân đối kế toán hợp nhất giữa niên độ vào ngày 30 tháng 6 năm 2017, báo cáo kết quả hoạt động kinh doanh hợp nhất giữa niên độ và báo cáo lưu chuyển tiền tệ hợp nhất giữa niên độ cho giai đoạn tài chính sáu tháng kết thúc cùng ngày và các thuyết minh báo cáo tài chính hợp nhất giữa niên độ kèm theo.

Trách nhiệm của Ban Tổng Giám đốc

Ban Tổng Giám đốc Công ty chịu trách nhiệm lập và trình bày trung thực và hợp lý báo cáo tài chính hợp nhất giữa niên độ theo các Chuẩn mực kế toán Việt Nam, Chế độ kế toán doanh nghiệp Việt Nam và các quy định pháp lý có liên quan đến việc lập và trình bày báo cáo tài chính hợp nhất giữa niên độ và chịu trách nhiệm về kiểm soát nội bộ mà Ban Tổng Giám đốc xác định là cần thiết để đảm bảo việc lập và trình bày báo cáo tài chính hợp nhất giữa niên độ không có sai sót trọng yếu do gian lận hoặc nhầm lẫn.

Trách nhiệm của Kiểm toán viên

Trách nhiệm của chúng tôi là đưa ra kết luận về báo cáo tài chính hợp nhất giữa niên độ dựa trên kết quả soát xét của chúng tôi. Chúng tôi đã thực hiện công việc soát xét theo Chuẩn mực Việt Nam về hợp đồng dịch vụ soát xét số 2410 - Soát xét thông tin tài chính giữa niên độ do kiểm toán viên độc lập của đơn vị thực hiện.

Công việc soát xét thông tin tài chính giữa niên độ bao gồm việc thực hiện các cuộc phỏng vấn, chủ yếu là phỏng vấn những người chịu trách nhiệm về các vấn đề tài chính kế toán, và thực hiện thủ tục phân tích và các thủ tục soát xét khác. Một cuộc soát xét về cơ bản có phạm vi hẹp hơn một cuộc kiểm toán được thực hiện theo các chuẩn mực kiểm toán Việt Nam và do vậy không cho phép chúng tôi đạt được sự đảm bảo rằng chúng tôi sẽ nhận biết được tất cả các vấn đề trọng yếu có thể được phát hiện trong một cuộc kiểm toán. Theo đó, chúng tôi không đưa ra ý kiến kiểm toán.




Building a better
working world

Kết luận của Kiểm toán viên

Căn cứ trên kết quả soát xét của chúng tôi, chúng tôi không thấy có vấn đề gì khiến chúng tôi cho rằng báo cáo tài chính hợp nhất giữa niên độ kèm theo không phản ánh trung thực và hợp lý, trên các khía cạnh trọng yếu, tình hình tài chính hợp nhất giữa niên độ của Tập đoàn tại ngày 30 tháng 6 năm 2017, kết quả hoạt động kinh doanh hợp nhất giữa niên độ và tình hình lưu chuyển tiền tệ hợp nhất giữa niên độ của Tập đoàn cho giai đoạn tài chính sáu tháng kết thúc cùng ngày, phù hợp với các Chuẩn mực kế toán Việt Nam, Chế độ kế toán doanh nghiệp Việt Nam và các quy định pháp lý có liên quan đến việc lập và trình bày báo cáo tài chính hợp nhất giữa niên độ.

Công ty Trách nhiệm Hữu hạn Ernst & Young Việt Nam




Bùi Anh Tuấn
Phó Tổng Giám đốc
Số Giấy CNDKHN kiểm toán: 1067-2013-004-1

Hà Nội, Việt Nam

Ngày 14 tháng 8 năm 2017

BẢNG CÂN ĐỐI KẾ TOÁN HỢP NHẤT GIỮA NIÊN ĐỘ
ngày 30 tháng 6 năm 2017

Đơn vị tính: VND

Mã số	TÀI SẢN	Thuyết minh	Ngày 30 tháng 6 năm 2017	Ngày 31 tháng 12 năm 2016
100	A. TÀI SẢN NGẮN HẠN		3.764.292.037.460	3.228.355.446.050
110	I. Tiền	4	65.176.164.854	279.750.579.921
111	1. Tiền		65.176.164.854	279.750.579.921
120	II. Đầu tư tài chính ngắn hạn		516.332.842.368	369.523.819.498
123	1. Đầu tư nắm giữ đến ngày đáo hạn	5	516.332.842.368	369.523.819.498
130	III. Các khoản phải thu ngắn hạn		693.325.607.462	595.261.641.829
131	1. Phải thu ngắn hạn của khách hàng	6.1	417.589.592.064	374.679.675.871
132	2. Trả trước cho người bán ngắn hạn	6.2	82.012.053.780	120.517.664.578
136	3. Phải thu ngắn hạn khác	7	193.723.961.618	100.064.301.380
140	IV. Hàng tồn kho	8	2.428.815.979.336	1.937.658.395.282
141	1. Hàng tồn kho		2.434.815.979.336	1.937.658.395.282
149	2. Dự phòng giảm giá hàng tồn kho		(6.000.000.000)	-
150	V. Tài sản ngắn hạn khác		60.641.443.440	46.161.009.520
151	1. Chi phí trả trước ngắn hạn	14	5.873.778.996	9.771.811.726
152	2. Thuế giá trị gia tăng được khấu trừ	18	51.233.291.064	33.201.430.014
153	3. Thuế và các khoản khác phải thu Nhà nước	18	-	8.084.172
155	4. Tài sản ngắn hạn khác		3.534.373.380	3.179.683.608
200	B. TÀI SẢN DÀI HẠN		2.893.078.013.655	2.300.916.377.409
210	I. Các khoản phải thu dài hạn		5.951.779.999	5.951.779.999
216	1. Phải thu dài hạn khác	7	5.951.779.999	5.951.779.999
220	II. Tài sản cố định		1.368.783.065.157	1.400.713.615.637
221	1. Tài sản cố định hữu hình	9	1.155.341.790.696	1.135.888.668.281
222	Nguyên giá		1.934.301.660.508	1.916.005.822.696
223	Giá trị hao mòn lũy kế		(778.959.869.812)	(780.117.154.415)
224	2. Tài sản cố định thuê tài chính	10	213.441.274.461	264.824.947.356
225	Nguyên giá		319.054.693.511	370.828.386.074
226	Giá trị hao mòn lũy kế		(105.613.419.050)	(106.003.438.718)
240	III. Tài sản dở dang dài hạn	11	1.363.590.583.441	857.733.716.688
242	1. Chi phí xây dựng cơ bản dở dang		1.363.590.583.441	857.733.716.688
250	IV. Đầu tư tài chính dài hạn		87.233.693.082	20.600.000.000
252	1. Đầu tư vào công ty liên doanh, liên kết	13	87.233.693.082	20.000.000.000
255	2. Đầu tư nắm giữ đến ngày đáo hạn		-	600.000.000
260	V. Tài sản dài hạn khác		67.518.891.976	15.917.265.085
261	1. Chi phí trả trước dài hạn	14	64.564.411.307	12.371.888.276
269	2. Lợi thế thương mại	15	2.954.480.669	3.545.376.809
270	TỔNG CỘNG TÀI SẢN		6.657.370.051.115	5.529.271.823.459

BẢNG CÂN ĐỐI KÊ TOÁN HỢP NHẤT GIỮA NIÊN ĐỘ (tiếp theo)
ngày 30 tháng 6 năm 2017

Đơn vị tính: VND

Mã số	NGUỒN VỐN	Thuyết minh	Ngày 30 tháng 6 năm 2017	Ngày 31 tháng 12 năm 2016
300	A. NỢ PHẢI TRẢ		4.374.517.281.776	3.190.129.918.957
310	I. Nợ ngắn hạn		3.630.746.532.138	2.629.726.611.851
311	1. Phải trả người bán ngắn hạn	16	458.918.429.496	318.465.823.911
312	2. Người mua trả tiền trước ngắn hạn	17	261.246.927.449	146.773.275.335
313	3. Thuế và các khoản phải nộp Nhà nước	18	15.001.171.628	43.162.156.602
314	4. Phải trả người lao động	18	44.803.186.052	59.356.318.445
315	5. Chi phí phải trả ngắn hạn	19	62.913.422.937	44.992.869.107
319	6. Phải trả ngắn hạn khác	20	299.427.812.740	243.673.194.072
320	7. Vay và nợ thuê tài chính ngắn hạn	21	2.468.263.606.714	1.758.904.536.941
322	8. Quỹ khen thưởng, phúc lợi	22	20.171.975.122	14.398.437.438
330	II. Nợ dài hạn		743.770.749.638	560.403.307.106
337	1. Phải trả dài hạn khác	20	9.966.055.800	5.245.555.800
338	2. Vay và nợ thuê tài chính dài hạn	21	733.804.693.838	555.157.751.306
400	B. VỐN CHỦ SỞ HỮU		2.282.852.769.339	2.339.141.904.502
410	I. Vốn chủ sở hữu	23	2.282.852.769.339	2.339.141.904.502
411	1. Vốn cổ phần phổ thông	23.1	828.184.650.000	752.899.590.000
411a	- Cổ phiếu phổ thông có quyền biểu quyết		828.184.650.000	752.899.590.000
412	2. Thặng dư vốn cổ phần	23.1	418.432.992.221	418.432.992.221
418	3. Quỹ đầu tư phát triển	23.1	1.057.574.691.172	753.114.963.010
421	4. (Lỗ lũy kế)/Lợi nhuận sau thuế chưa phân phối	23.1	(21.339.564.054)	414.694.359.271
421a	- Lợi nhuận sau thuế chưa phân phối lũy kế đến cuối kỳ trước		-	-
421b	- (Lỗ)/Lợi nhuận sau thuế chưa phân phối kỳ này		(21.339.564.054)	414.694.359.271
440	TỔNG CỘNG NGUỒN VỐN		6.657.370.051.118	5.529.271.823.459

Nguyễn Thị Thanh Huyền
Người lập

Nguyễn Thị Thu Hương
Phó Tổng Giám đốc kiêm
Kế toán trưởng


Nguyễn Như So
Chủ tịch Hội đồng Quản trị


Ngày 14 tháng 8 năm 2017


BÁO CÁO KẾT QUẢ HOẠT ĐỘNG KINH DOANH HỢP NHẤT GIỮA NIÊN ĐỘ
cho giai đoạn tài chính sáu tháng kết thúc ngày 30 tháng 6 năm 2017

Đơn vị tính: VND

Mã số	CHỈ TIÊU	Thuyết minh	Cho giai đoạn tài chính sáu tháng kết thúc ngày 30 tháng 6 năm 2017	Cho giai đoạn tài chính sáu tháng kết thúc ngày 30 tháng 6 năm 2016 (Trình bày lại)
01	1. Doanh thu bán hàng và cung cấp dịch vụ	24.1	2.688.995.130.463	2.944.855.236.588
02	2. Các khoản giảm trừ doanh thu	24.1	(140.158.144.068)	(86.003.845.273)
10	3. Doanh thu thuần về bán hàng và cung cấp dịch vụ	24.1	2.548.836.986.395	2.858.851.391.315
11	4. Giá vốn hàng bán và dịch vụ cung cấp	25	(2.323.064.407.133)	(2.492.564.873.532)
20	5. Lợi nhuận gộp về bán hàng và cung cấp dịch vụ		225.772.579.262	366.286.517.783
21	6. Doanh thu hoạt động tài chính	24.2	49.863.356.674	16.974.362.864
22	7. Chi phí tài chính	27	(74.637.812.599)	(58.319.752.614)
23	Trong đó: Chi phí lãi vay		(74.637.028.648)	(57.949.621.869)
25	8. Chi phí bán hàng	26	(100.553.861.197)	(81.559.057.042)
26	9. Chi phí quản lý doanh nghiệp	26	(108.930.973.995)	(83.693.380.540)
30	10. (Lỗ)/lợi nhuận thuần từ hoạt động kinh doanh		(8.486.711.855)	159.688.690.451
31	11. Thu nhập khác	28	2.293.296.806	149.608.249.447
32	12. Chi phí khác	28	(288.724.411)	(110.903.240)
40	13. Lợi nhuận khác	28	2.004.572.395	149.497.346.207
50	14. Tổng (lỗ)/lợi nhuận kế toán trước thuế		(6.482.139.460)	309.186.036.658
51	15. Chi phí thuế TNDN hiện hành	30.1	(13.176.474.348)	(47.173.661.675)
60	16. (Lỗ)/lợi nhuận sau thuế TNDN		(19.658.613.808)	262.012.374.983
61	17. (Lỗ)/lợi nhuận sau thuế của công ty mẹ		(19.658.613.808)	262.012.374.983
70	18. (Lỗ)/lãi cơ bản trên cổ phiếu	32	(237)	2.906
71	19. (Lỗ)/lãi suy giảm trên cổ phiếu	32	(237)	2.906


Nguyễn Thị Thanh Huyền
Người lập


Nguyễn Thị Thu Hương
Phó Tổng Giám đốc kiêm
Kế toán trưởng


Nguyễn Như Sơn
Chủ tịch Hội đồng Quản trị



Ngày 14 tháng 8 năm 2017

BÁO CÁO LƯU CHUYỂN TIỀN TỆ HỢP NHẤT GIỮA NIÊN ĐỘ
cho giai đoạn tài chính sáu tháng kết thúc ngày 30 tháng 6 năm 2017

Đơn vị tính: VND

Mã số	CHỈ TIÊU	Thuyết minh	Cho giai đoạn tài chính sáu tháng kết thúc ngày 30 tháng 6 năm 2017	Cho giai đoạn tài chính sáu tháng kết thúc ngày 30 tháng 6 năm 2016
	I. LƯU CHUYỂN TIỀN TỪ HOẠT ĐỘNG KINH DOANH			
01	(Lỗ)/lợi nhuận kế toán trước thuế		(6.482.139.460)	309.186.036.658
	<i>Điều chỉnh cho các khoản:</i>			
02	Khấu hao và hao mòn tài sản cố định và lợi thế thương mại		66.853.991.165	96.087.428.304
03	Các khoản dự phòng		6.000.000.000	-
04	Lỗ chênh lệch tỷ giá hối đoái do đánh giá lại các khoản mục tiền tệ có gốc ngoại tệ		783.951	7.112.018
05	Lãi từ hoạt động đầu tư		(49.272.308.765)	(157.651.984.908)
06	Chi phí lãi vay	27	74.637.028.648	57.949.621.869
08	Lợi nhuận từ hoạt động kinh doanh trước thay đổi vốn lưu động		91.737.355.539	305.578.213.941
09	Tăng các khoản phải thu		(149.660.426.219)	(515.617.516.207)
10	(Tăng)/giảm hàng tồn kho		(503.555.824.002)	617.683.872.633
11	Tăng/(giảm) các khoản phải trả		202.240.301.494	(167.380.903.706)
12	Tăng chi phí trả trước		(48.294.490.302)	(7.653.554.042)
14	Tiền lãi vay đã trả		(77.137.449.779)	(57.061.922.089)
15	Thuế thu nhập doanh nghiệp đã nộp	18	(38.204.377.730)	(24.278.251.840)
16	Tiền thu khác cho hoạt động kinh doanh		8.086.500.000	22.194.228.000
17	Tiền chi khác cho hoạt động kinh doanh		(28.055.321.000)	(21.754.256.499)
20	Lưu chuyển tiền thuần (sử dụng vào)/từ hoạt động kinh doanh		(542.843.731.999)	151.709.910.191
	II. LƯU CHUYỂN TIỀN TỪ HOẠT ĐỘNG ĐẦU TƯ			
21	Tiền chi để mua sắm, xây dựng TSCĐ và các tài sản dài hạn khác		(384.410.486.010)	(514.349.849.379)
22	Tiền thu do thanh lý, nhượng bán TSCĐ		46.744.442	54.545.455
23	Tiền chi vào tiền gửi có kỳ hạn		(254.942.193.240)	(216.453.633.332)
24	Tiền thu hồi lại từ tiền gửi có kỳ hạn		108.733.170.370	118.800.000.000
26	Tiền thu hồi đầu tư góp vốn vào các công ty khác		18.981.343.277	250.000.000.000
27	Tiền thu lãi tiền gửi		21.460.183.721	7.963.331.544
	Tiền nhận từ UBND tỉnh Bắc Ninh hỗ trợ xây dựng các dự án		46.000.000.000	28.137.000.000
30	Lưu chuyển tiền thuần sử dụng vào hoạt động đầu tư		(444.131.237.440)	(325.848.605.712)

BÁO CÁO LƯU CHUYỂN TIỀN TỆ HỢP NHẤT GIỮA NIÊN ĐỘ (tiếp theo)
cho giai đoạn tài chính sáu tháng kết thúc ngày 30 tháng 6 năm 2017

Đơn vị tính: VND

Mã số	CHỈ TIÊU	Thuyết minh	Cho giai đoạn tài chính sáu tháng kết thúc ngày 30 tháng 6 năm 2017	Cho giai đoạn tài chính sáu tháng kết thúc ngày 30 tháng 6 năm 2016
	III. LƯU CHUYỂN TIỀN TỪ HOẠT ĐỘNG TÀI CHÍNH			
33	Tiền thu từ đi vay		2.807.049.332.503	2.371.239.539.229
34	Tiền chi trả nợ gốc vay		(1.974.552.208.154)	(2.159.162.741.207)
35	Tiền chi trả nợ gốc thuê tài chính		(58.975.073.601)	(32.194.173.567)
36	Cổ tức đã trả cho chủ sở hữu		(1.120.712.425)	-
40	Lưu chuyển tiền thuần từ hoạt động tài chính		772.401.338.323	179.882.624.455
50	Lưu chuyển tiền thuần trong kỳ		(214.573.631.116)	5.743.928.934
60	Tiền và tương đương tiền đầu kỳ		279.750.579.921	146.261.183.367
61	Ảnh hưởng của thay đổi tỷ giá hối đoái quy đổi ngoại tệ		(783.951)	(7.112.018)
70	Tiền và tương đương tiền cuối kỳ	4	65.176.164.854	151.998.000.283

Lucy

Nguyễn Thị Thanh Huyền
Người lập

Nguyễn Thị Thu Hương
Phó Tổng Giám đốc kiêm
Kế toán trưởng

Nguyễn Như So
Chủ tịch Hội đồng Quản trị



Ngày 14 tháng 8 năm 2017

THUYẾT MINH BÁO CÁO TÀI CHÍNH HỢP NHẤT GIỮA NIÊN ĐỘ
vào ngày 30 tháng 6 năm 2017 và cho giai đoạn tài chính sáu tháng kết thúc cùng ngày

1. THÔNG TIN DOANH NGHIỆP

Công ty Cổ phần Tập đoàn Dabaco Việt Nam ("Công ty") là một công ty cổ phần được thành lập theo Luật Doanh nghiệp của Việt Nam theo Giấy Chứng nhận Đăng ký Kinh doanh số 2300105790 do Sở Kế hoạch và Đầu tư tỉnh Bắc Ninh cấp vào ngày 23 tháng 12 năm 2004, và theo các Giấy Chứng nhận Đăng ký Doanh nghiệp điều chỉnh sau đó, với lần điều chỉnh gần nhất là lần thứ 17 được cấp ngày 7 tháng 4 năm 2017.

Hoạt động chính trong kỳ hiện tại của Công ty là:

- ▶ Sản xuất thức ăn chăn nuôi; sản xuất và kinh doanh giống gia súc, gia cầm, thủy cầm, giống thủy sản; sản xuất tinh gia súc;
- ▶ Kinh doanh xuất nhập khẩu vật tư thiết bị máy móc, phương tiện vận tải, hàng tiêu dùng, nguyên liệu chế biến thức ăn chăn nuôi; đại lý và kinh doanh xăng dầu, cảng bốc xếp và vận tải hàng hóa;
- ▶ Kinh doanh bất động sản, nhà ở và đầu tư xây dựng hạ tầng khu đô thị mới, khu công nghiệp vừa và nhỏ;
- ▶ Sản xuất, chế biến và kinh doanh thịt gia súc, gia cầm, thủy cầm; sản xuất, chế biến và kinh doanh thức ăn thủy sản; nguyên liệu sản xuất thức ăn chăn nuôi; nuôi giữ, lai tạo đàn giống gốc: gia súc, gia cầm và thủy sản;
- ▶ Kinh doanh siêu thị; và
- ▶ Các hoạt động khác theo Giấy Chứng nhận Đăng ký Kinh doanh.

Công ty có trụ sở chính tại số 35, đường Lý Thái Tổ, thành phố Bắc Ninh, tỉnh Bắc Ninh và các chi nhánh sau:

<i>Tên chi nhánh</i>	<i>Địa chỉ</i>
Chi nhánh Công ty tại thành phố Hồ Chí Minh	Số 22 ấp 4, Đường số 18, xã Bình Hưng, huyện Bình Chánh, thành phố Hồ Chí Minh
Cửa hàng xăng dầu	Xã Lạc Vệ, huyện Tiên Du, tỉnh Bắc Ninh

Số lượng nhân viên của Công ty tại ngày 30 tháng 6 năm 2017 là: 803 nhân viên (ngày 31 tháng 12 năm 2016: 934 nhân viên).

Cơ cấu tổ chức

Tại ngày 30 tháng 06 năm 2017, Công ty có 22 công ty con, bao gồm:

<i>STT</i>	<i>Tên công ty</i>	<i>Tỷ lệ biểu quyết (%)</i>	<i>Tỷ lệ sở hữu (%)</i>	<i>Địa chỉ trụ sở chính</i>	<i>Hoạt động chính trong năm</i>
1	Công ty TNHH Lợn giống Hạt nhân Dabaco	100	100	Xã Tân Chi, huyện Tiên Du, tỉnh Bắc Ninh	▶ Chăn nuôi gia súc, gia cầm, sản xuất, kinh doanh lợn giống, lợn thịt, tinh lợn, trâu, bò.
2	Công ty TNHH MTV Lợn giống Lạc Vệ	100	100	Thôn Hộ Vệ, xã Lạc Vệ, huyện Tiên Du, tỉnh Bắc Ninh	▶ Chăn nuôi lợn, chăn nuôi gia cầm và một số loại gia súc; sản xuất kinh doanh lợn giống, lợn thịt, tinh lợn, ba ba và giống thủy sản khác.

THUYẾT MINH BÁO CÁO TÀI CHÍNH HỢP NHẤT GIỮA NIÊN ĐỘ (tiếp theo)
vào ngày 30 tháng 6 năm 2017 và cho giai đoạn tài chính sáu tháng kết thúc cùng ngày

1. THÔNG TIN DOANH NGHIỆP (tiếp theo)

Cơ cấu tổ chức

Tại ngày 30 tháng 6 năm 2017, Công ty có 23 công ty con, bao gồm:

STT	Tên công ty	Tỷ lệ biểu quyết (%)	Tỷ lệ sở hữu (%)	Địa chỉ trụ sở chính	Hoạt động chính trong năm
3	Công ty TNHH Đầu tư và Phát triển Chăn nuôi gia công	100	100	Cụm Công nghiệp xã Lạc Vệ, huyện Tiên Du, tỉnh Bắc Ninh	▶ Chăn nuôi, các hoạt động hỗ trợ chăn nuôi, mua bán và đại lý.
4	Công ty TNHH Đầu tư Phát triển Chăn nuôi Lợn Dabaco	100	100	Cụm Công nghiệp xã Lạc Vệ, huyện Tiên Du, tỉnh Bắc Ninh	▶ Chăn nuôi lợn thịt, chăn nuôi lợn sữa, lợn giống, hoạt động hỗ trợ chăn nuôi; sản xuất và kinh doanh mua bán lợn thịt, lợn giống, lợn thương phẩm.
5	Công ty TNHH MTV Gà giống Dabaco	100	100	Thôn Hộ Vệ, xã Lạc Vệ, huyện Tiên Du, tỉnh Bắc Ninh	▶ Chăn nuôi và kinh doanh gà giống.
6	Công ty TNHH MTV Dabaco Tây Bắc	100	100	Cụm công nghiệp Mông Hóa, xã Mông Hóa, huyện Kỳ Sơn, tỉnh Hòa Bình	▶ Sản xuất thức ăn gia súc, gia cầm và thủy sản; sản xuất tinh bột và các sản phẩm từ tinh bột; chế biến và bảo quản rau quả; chế biến và bảo quản nông sản thực phẩm; bán buôn, bán lẻ: thức ăn và nguyên liệu làm thức ăn cho gia súc, gia cầm và thủy sản.
7	Công ty TNHH Nông nghiệp Công nghệ cao Dabaco	100	100	Thôn Hộ Vệ, xã Lạc Vệ, huyện Tiên Du, tỉnh Bắc Ninh	▶ Sản xuất và kinh doanh rau an toàn ứng dụng công nghệ cao.
8	Công ty TNHH MTV Thương mại Hiệp Quang	100	100	Khu công nghiệp Khắc Niệm, thành phố Bắc Ninh, tỉnh Bắc Ninh	▶ Sản xuất, kinh doanh thực phẩm; các sản phẩm bao bì nhựa PP, PE, composit; thương mại, dịch vụ.
9	Công ty TNHH Dịch vụ Thương mại Bắc Ninh	100	100	Cụm công nghiệp Khắc Niệm, xã Khắc Niệm, thành phố Bắc Ninh, tỉnh Bắc Ninh	▶ Mua bán, xuất nhập khẩu nguyên liệu sản xuất thức ăn chăn nuôi, kinh doanh dịch vụ khách sạn, nhà hàng, siêu thị, trung tâm thương mại.
10	Công ty TNHH Bất động sản Dabaco	100	100	Tầng 3, tòa nhà Techcombank, đường Nguyễn Đăng Đạo, thành phố Bắc Ninh, tỉnh Bắc Ninh	▶ Kinh doanh bất động sản; kinh doanh dịch vụ tư vấn, môi giới, đấu giá, định giá, quảng cáo, sản giao dịch chứng khoán bất động sản.

THUYẾT MINH BÁO CÁO TÀI CHÍNH HỢP NHẤT GIỮA NIÊN ĐỘ (tiếp theo)
vào ngày 30 tháng 6 năm 2017 và cho giai đoạn tài chính sáu tháng kết thúc cùng ngày

1. THÔNG TIN DOANH NGHIỆP (tiếp theo)

Cơ cấu tổ chức (tiếp theo)

STT	Tên công ty	Tỷ lệ biểu quyết (%)	Tỷ lệ sở hữu (%)	Địa chỉ trụ sở chính	Hoạt động chính trong năm
11	Công ty TNHH Đầu tư Xây dựng và Phát triển Hạ tầng Dabaco	100	100	Đường Huyền Quang, phường Ninh Xá, thành phố Bắc Ninh, tỉnh Bắc Ninh	► Xây dựng công trình, lắp đặt hệ thống điện, cấp thoát nước, kinh doanh vật liệu xây dựng, mua bán và cho thuê xe, máy móc và thiết bị.
12	Công ty TNHH Nutreco	100	100	Khu công nghiệp Đại Đồng - Hoàn Sơn, xã Hoàn Sơn, huyện Tiên Du, tỉnh Bắc Ninh	► Sản xuất thức ăn gia súc, gia cầm, và thủy sản; kinh doanh thức ăn và nguyên liệu làm thức ăn cho gia súc, gia cầm và thủy sản.
13	Công ty TNHH MTV Cảng Dabaco Tân Chi	100	100	Xã Tân Chi, huyện Tiên Du, tỉnh Bắc Ninh	► Khai thác và kinh doanh đá, cát, sỏi; mua bán vật liệu xây dựng, vận tải hàng hóa; cho thuê, kinh doanh dịch vụ cầu cảng bến bãi.
14	Công ty TNHH Lợn giống Hải Phòng	100	100	Thôn Trại Viên, xã Lưu Kiếm, huyện Thủy Nguyên, thành phố Hải Phòng	► Chăn nuôi lợn, chăn nuôi gia cầm và một số loại gia súc khác; sản xuất, kinh doanh lợn giống, lợn thịt, tinh lợn, ba ba và giống thủy sản khác.
15	Công ty TNHH Lợn giống Hà Nam	100	100	Thôn Thương Vĩ, xã Nhân Chính, huyện Lý Nhân, tỉnh Hà Nam	► Chăn nuôi lợn, chăn nuôi gia cầm và một số loại gia súc khác; sản xuất, kinh doanh lợn giống, lợn thịt, tinh lợn, ba ba và giống thủy sản khác.
16	Công ty TNHH Thức ăn chăn nuôi Nasaco Hà Nam	100	100	Khu công nghiệp Hòa Mạc, thị trấn Hòa Mạc, huyện Duy Tiên, tỉnh Hà Nam	► Sản xuất thức ăn gia súc, gia cầm, và thủy sản; kinh doanh thức ăn và nguyên liệu làm thức ăn cho gia súc, gia cầm và thủy sản.
17	Công ty TNHH Lợn giống Phú Thọ	100	100	Khu 1, xã Tê Lễ, huyện Tam Nông, tỉnh Phú Thọ	► Chăn nuôi lợn, chăn nuôi gia cầm và một số loại gia súc khác; sản xuất, kinh doanh lợn giống, lợn thịt, tinh lợn, ba ba và giống thủy sản khác.
18	Công ty TNHH Xây dựng Đường Kinh Dương Vương 3 và Đường Trương Chính	100	100	Số 35 đường Lý Thái Tổ, phường Võ Cường, thành phố Bắc Ninh	► Xây dựng công trình kỹ thuật dân dụng, nhà, đường bộ.
19	Công ty TNHH Xây dựng Hồ điều hòa Văn Miếu Bắc Ninh	100	100	Số 35 đường Lý Thái Tổ, phường Võ Cường, thành phố Bắc Ninh	► Xây dựng công trình kỹ thuật dân dụng, nhà, đường bộ.

THUYẾT MINH BÁO CÁO TÀI CHÍNH HỢP NHẤT GIỮA NIÊN ĐỘ (tiếp theo)
vào ngày 30 tháng 6 năm 2017 và cho giai đoạn tài chính sáu tháng kết thúc cùng ngày

1. THÔNG TIN DOANH NGHIỆP (tiếp theo)

Cơ cấu tổ chức (tiếp theo)

STT	Tên công ty	Tỷ lệ biểu quyết (%)	Tỷ lệ sở hữu (%)	Địa chỉ trụ sở chính	Hoạt động chính trong năm
20	Công ty TNHH Xây dựng Đường từ Đền Đô đến Đường vành đai III và TL295B Từ Sơn	100	100	Số 35 đường Lý Thái Tổ, phường Võ Cường, thành phố Bắc Ninh	► Xây dựng công trình kỹ thuật dân dụng, nhà, đường bộ.
21	Công ty TNHH Du lịch và Khách sạn L'Indochina	100	100	Đường Nguyễn Đăng Đạo, phường Suối Hoa, thành phố Bắc Ninh	► Dịch vụ lưu trú, nhà hàng, ăn uống, thương mại, dịch vụ.
22	Công ty TNHH Lợn giống Dabaco Lương Tài	100	100	Thôn Thanh Khê, xã Lai Hạ, huyện Lương Tài, tỉnh Bắc Ninh	► Chăn nuôi lợn, chăn nuôi gia cầm và một số loại gia súc khác; sản xuất, kinh doanh lợn giống, lợn thịt, tinh lợn, ba ba và giống thủy sản khác.

2. CƠ SỞ TRÌNH BÀY

2.1 Chuẩn mực và Chế độ kế toán áp dụng

Báo cáo tài chính hợp nhất giữa niên độ của Công ty và các công ty con ("Tập đoàn") được trình bày bằng đồng Việt Nam ("VND") phù hợp với Chế độ kế toán doanh nghiệp Việt Nam và các Chuẩn mực Kế toán Việt Nam do Bộ Tài chính ban hành theo:

- Quyết định số 149/2001/QĐ-BTC ngày 31 tháng 12 năm 2001 về việc ban hành bốn Chuẩn mực Kế toán Việt Nam (Đợt 1);
- Quyết định số 165/2002/QĐ-BTC ngày 31 tháng 12 năm 2002 về việc ban hành sáu Chuẩn mực Kế toán Việt Nam (Đợt 2);
- Quyết định số 234/2003/QĐ-BTC ngày 30 tháng 12 năm 2003 về việc ban hành sáu Chuẩn mực Kế toán Việt Nam (Đợt 3);
- Quyết định số 12/2005/QĐ-BTC ngày 15 tháng 2 năm 2005 về việc ban hành sáu Chuẩn mực Kế toán Việt Nam (Đợt 4); và
- Quyết định số 100/2005/QĐ-BTC ngày 28 tháng 12 năm 2005 về việc ban hành bốn Chuẩn mực Kế toán Việt Nam (Đợt 5).

Theo đó, báo cáo tài chính hợp nhất giữa niên độ được trình bày kèm theo và việc sử dụng báo cáo này không dành cho các đối tượng không được cung cấp các thông tin về các thủ tục và nguyên tắc và thông lệ kế toán tại Việt Nam và hơn nữa không được chủ định trình bày tình hình tài chính, kết quả hoạt động kinh doanh và lưu chuyển tiền tệ theo các nguyên tắc và thông lệ kế toán được chấp nhận rộng rãi ở các nước và lãnh thổ khác ngoài Việt Nam.

2.2 Hình thức sổ kế toán áp dụng

Hình thức sổ kế toán được áp dụng của Công ty là Nhật ký chung.

THUYẾT MINH BÁO CÁO TÀI CHÍNH HỢP NHẤT GIỮA NIÊN ĐỘ (tiếp theo)
vào ngày 30 tháng 6 năm 2017 và cho giai đoạn tài chính sáu tháng kết thúc cùng ngày

2. CƠ SỞ TRÌNH BÀY (tiếp theo)

2.3 Niên độ kế toán

Niên độ kế toán của Công ty áp dụng cho việc lập báo cáo tài chính hợp nhất bắt đầu từ ngày 1 tháng 1 và kết thúc ngày 31 tháng 12.

2.4 Đơn vị tiền tệ sử dụng trong kế toán

Báo cáo tài chính hợp nhất giữa niên độ được lập bằng đơn vị tiền tệ sử dụng trong kế toán của Công ty là đồng Việt Nam (VND).

2.5 Cơ sở hợp nhất

Báo cáo tài chính hợp nhất giữa niên độ bao gồm báo cáo tài chính giữa niên độ của Công ty và các công ty con cho giai đoạn tài chính sáu tháng kết thúc ngày 30 tháng 6 năm 2017.

Các công ty con được hợp nhất toàn bộ kể từ ngày mua, là ngày Tập đoàn thực sự nắm quyền kiểm soát công ty con, và tiếp tục được hợp nhất cho đến ngày Tập đoàn thực sự chấm dứt quyền kiểm soát đối với công ty con.

Báo cáo tài chính giữa niên độ của công ty mẹ và các công ty con sử dụng để hợp nhất được lập cho cùng một niên độ kế toán và được áp dụng các chính sách kế toán một cách thống nhất.

Số dư các tài khoản trên bảng cân đối kế toán giữa niên độ giữa các đơn vị trong cùng Tập đoàn, các khoản thu nhập và chi phí, các khoản lãi hoặc lỗ nội bộ chưa thực hiện phát sinh từ các giao dịch này được loại trừ hoàn toàn.

Lợi ích của các cổ đông không kiểm soát là phần lợi ích trong lãi, hoặc lỗ, và trong tài sản thuần của công ty con không được nắm giữ bởi Tập đoàn và được trình bày riêng biệt trên báo cáo kết quả hoạt động kinh doanh hợp nhất giữa niên độ và được trình bày riêng biệt với phần vốn chủ sở hữu của các cổ đông của công ty mẹ trong phần vốn chủ sở hữu trên bảng cân đối kế toán hợp nhất giữa niên độ.

Ảnh hưởng do các thay đổi trong tỷ lệ sở hữu công ty con mà không làm mất quyền kiểm soát được hạch toán vào lợi nhuận lũy kế chưa phân phối.

3. TÓM TẮT CÁC CHÍNH SÁCH KẾ TOÁN CHỦ YẾU

3.1 Tiền

Tiền bao gồm tiền mặt tại quỹ và tiền gửi ngân hàng.

3.2 Hàng tồn kho

Hàng tồn kho được ghi nhận theo giá thấp hơn giữa giá thành để đưa mỗi sản phẩm đến vị trí và điều kiện hiện tại và giá trị thuần có thể thực hiện được.

Giá trị thuần có thể thực hiện được là giá bán ước tính của hàng tồn kho trong điều kiện kinh doanh bình thường, trừ chi phí ước tính để hoàn thành và chi phí bán hàng ước tính.

THUYẾT MINH BÁO CÁO TÀI CHÍNH HỢP NHẤT GIỮA NIÊN ĐỘ (tiếp theo)
vào ngày 30 tháng 6 năm 2017 và cho giai đoạn tài chính sáu tháng kết thúc cùng ngày

3. TÓM TẮT CÁC CHÍNH SÁCH KẾ TOÁN CHỦ YẾU (tiếp theo)

3.2 Hàng tồn kho (tiếp theo)

Bất động sản để bán

Bất động sản được xây dựng và phát triển để bán trong quá trình hoạt động bình thường của Tập đoàn, không phải để cho thuê hoặc chờ tăng giá, được ghi nhận là hàng tồn kho theo giá thấp hơn giữa giá thành để đưa mỗi sản phẩm đến vị trí và điều kiện hiện tại và giá trị thuần có thể thực hiện được.

Giá thành của các bất động sản để bán bao gồm chi phí tiền sử dụng đất và tiền thuê đất, chi phí san lấp, đền bù giải phóng mặt bằng, chi phí xây dựng trả cho nhà thầu, chi phí lãi vay, chi phí tư vấn, thiết kế, thuế chuyển nhượng đất, chi phí quản lý xây dựng chung và các chi phí liên quan khác.

Giá trị thuần có thể thực hiện được là giá bán ước tính của hàng tồn kho trong điều kiện kinh doanh bình thường, dựa trên giá thị trường vào ngày báo cáo và chiết tính giá trị thời gian của dòng tiền, nếu đáng kể, và trừ chi phí ước tính để hoàn thành và chi phí bán hàng ước tính.

Nguyên vật liệu, thành phẩm thức ăn chăn nuôi và hàng hóa thương mại

Đối với con giống, gia súc và gia cầm chăn nuôi, Tập đoàn áp dụng phương pháp kiểm kê định kỳ để ghi nhận hàng tồn kho. Đối với các loại hàng tồn kho khác, Tập đoàn áp dụng phương pháp kê khai thường xuyên để hạch toán các loại hàng tồn kho với giá trị được xác định như sau:

- | | | |
|--|---|--|
| Nguyên vật liệu, hàng hóa | - | Giá gốc được xác định dựa trên phương pháp bình quân gia quyền và bao gồm tất cả các chi phí phát sinh để có được hàng tồn kho ở địa điểm và trạng thái hiện tại. |
| Thành phẩm và chi phí sản xuất, kinh doanh dở dang của thức ăn chăn nuôi | - | Giá gốc bao gồm nguyên vật liệu (được xác định theo phương pháp bình quân gia quyền), chi phí nhân công trực tiếp và các chi phí sản xuất chung đã được phân bổ cho các thành phẩm theo tiêu chí hợp lý. |

Dự phòng giảm giá hàng tồn kho

Dự phòng giảm giá hàng tồn kho được trích lập cho phần giá trị dự kiến bị tổn thất do các khoản suy giảm trong giá trị (do giảm giá, hư hỏng, kém phẩm chất, lỗi thời v.v.) có thể xảy ra đối với nguyên vật liệu, thành phẩm, hàng hoá tồn kho khác thuộc quyền sở hữu của Tập đoàn dựa trên bằng chứng hợp lý về sự suy giảm giá trị tại ngày kết thúc kỳ kế toán giữa niên độ.

Số tăng hoặc giảm khoản dự phòng giảm giá hàng tồn kho được hạch toán vào giá vốn hàng bán trên báo cáo kết quả kinh doanh hợp nhất trong kỳ.

3.3 Các khoản phải thu

Các khoản phải thu được trình bày trên báo cáo tài chính hợp nhất giữa niên độ theo giá trị ghi sổ các khoản phải thu từ khách hàng và phải thu khác sau khi trừ các khoản dự phòng được lập cho các khoản phải thu khó đòi.

Dự phòng nợ phải thu khó đòi thể hiện phần giá trị của các khoản phải thu mà Tập đoàn dự kiến không có khả năng thu hồi tại ngày kết thúc kỳ kế toán. Tăng hoặc giảm số dư tài khoản dự phòng được hạch toán vào chi phí quản lý doanh nghiệp trên báo cáo kết quả kinh doanh hợp nhất giữa niên độ.

THUYẾT MINH BÁO CÁO TÀI CHÍNH HỢP NHẤT GIỮA NIÊN ĐỘ (tiếp theo)
vào ngày 30 tháng 6 năm 2017 và cho giai đoạn tài chính sáu tháng kết thúc cùng ngày

3. TÓM TẮT CÁC CHÍNH SÁCH KẾ TOÁN CHỦ YẾU (tiếp theo)

3.4 Tài sản cố định hữu hình

Tài sản cố định hữu hình được thể hiện theo nguyên giá trừ đi giá trị hao mòn lũy kế.

Nguyên giá tài sản cố định hữu hình bao gồm giá mua và những chi phí có liên quan trực tiếp đến việc đưa tài sản vào sẵn sàng hoạt động như dự kiến. Các chi phí mua sắm, nâng cấp và đổi mới tài sản cố định hữu hình được ghi tăng nguyên giá của tài sản và chi phí bảo trì, sửa chữa được hạch toán vào kết quả hoạt động kinh doanh hợp nhất giữa niên độ khi phát sinh.

Khi tài sản cố định hữu hình được bán hay thanh lý, các khoản lãi hoặc lỗ phát sinh do thanh lý tài sản (là phần chênh lệch giữa giữa tiền thu thuần từ việc bán tài sản với giá trị còn lại của tài sản) được hạch toán vào kết quả hoạt động kinh doanh hợp nhất giữa niên độ.

3.5 Thuê tài sản

Việc xác định một thỏa thuận có phải là thỏa thuận thuê tài sản hay không dựa trên bản chất của thỏa thuận đó tại thời điểm khởi đầu; liệu việc thực hiện thỏa thuận này có phụ thuộc vào việc sử dụng một tài sản nhất định và thỏa thuận có bao gồm điều khoản về quyền sử dụng tài sản hay không.

Thỏa thuận thuê tài sản được phân loại là thuê tài chính nếu theo hợp đồng thuê tài sản bên cho thuê chuyển giao phần lớn rủi ro và lợi ích gắn liền với quyền sở hữu tài sản cho bên đi thuê. Tất cả các thỏa thuận thuê tài sản khác được phân loại là thuê hoạt động.

Các khoản tiền thuê theo hợp đồng thuê hoạt động được hạch toán vào kết quả hoạt động kinh doanh hợp nhất giữa niên độ theo phương pháp đường thẳng trong thời hạn của hợp đồng thuê.

Tài sản theo hợp đồng thuê tài chính được vốn hóa trên bảng cân đối kế toán hợp nhất tại thời điểm khởi đầu thuê tài sản theo giá trị thấp hơn giữa giá trị hợp lý của tài sản thuê và giá trị hiện tại của khoản thanh toán tiền thuê tối thiểu. Khoản tiền gốc trong các khoản thanh toán tiền thuê trong tương lai theo hợp đồng thuê tài chính được hạch toán như khoản nợ phải trả. Khoản tiền lãi trong các khoản thanh toán tiền thuê được hạch toán vào kết quả hoạt động kinh doanh hợp nhất trong suốt thời gian thuê tài sản theo lãi suất cố định trên số dư còn lại của khoản nợ thuê tài chính phải trả.

Tài sản thuê tài chính đã được vốn hóa được trích khấu hao theo phương pháp khấu hao đường thẳng theo thời gian ngắn hơn giữa thời gian hữu dụng ước tính và thời hạn thuê tài sản, nếu không chắc chắn là bên thuê sẽ được chuyển giao quyền sở hữu tài sản khi hết hạn hợp đồng thuê. Thời gian trích khấu hao của tài sản thuê tài chính như sau:

Máy móc và thiết bị 6 - 10 năm

3.6 Khấu hao

Khấu hao tài sản cố định hữu hình được trích theo phương pháp khấu hao đường thẳng trong suốt thời gian hữu dụng ước tính của các tài sản. Từ ngày 1 tháng 1 năm 2017, Công ty đã thay đổi thời gian khấu hao của một số nhóm tài sản như sau:

	Thời gian khấu hao cũ	Thời gian khấu hao mới
Nhà cửa và vật kiến trúc	5 - 25 năm	5 - 50 năm
Máy móc và thiết bị	5 - 10 năm	15 năm
Phương tiện vận tải	6 năm	10 năm
Trang thiết bị văn phòng	3 năm	5 năm

THUYẾT MINH BÁO CÁO TÀI CHÍNH HỢP NHẤT GIỮA NIÊN ĐỘ (tiếp theo)
vào ngày 30 tháng 6 năm 2017 và cho giai đoạn tài chính sáu tháng kết thúc cùng ngày

3. TÓM TẮT CÁC CHÍNH SÁCH KẾ TOÁN CHỦ YẾU (tiếp theo)

3.7 Chi phí đi vay

Chi phí đi vay bao gồm lãi tiền vay và các chi phí khác phát sinh liên quan trực tiếp đến các khoản vay của Tập đoàn.

Chi phí đi vay được hạch toán như chi phí phát sinh trong kỳ ngoại trừ các khoản được vốn hóa như theo nội dung của đoạn tiếp theo.

Chi phí đi vay liên quan trực tiếp đến việc mua sắm, xây dựng hoặc hình thành một tài sản cụ thể cần có một thời gian đủ dài để có thể đưa vào sử dụng theo mục đích định trước hoặc để bán được vốn hóa vào nguyên giá của tài sản đó.

3.8 Chi phí trả trước

Chi phí trả trước bao gồm các chi phí trả trước ngắn hạn hoặc chi phí trả trước dài hạn trên bảng cân đối kế toán hợp nhất giữa niên độ và được phân bổ trong khoảng thời gian trả trước hoặc thời gian các lợi ích kinh tế tương ứng được tạo ra từ các chi phí này.

Các loại chi phí công cụ, dụng cụ, chi phí sửa chữa tài sản cố định không đủ tiêu chuẩn là tài sản cố định được hạch toán vào chi phí trả trước dài hạn để phân bổ dần từ 2 đến 3 năm vào kết quả hoạt động kinh doanh hợp nhất giữa niên độ.

3.9 Hợp nhất kinh doanh và lợi thế thương mại

Hợp nhất kinh doanh được hạch toán theo phương pháp giá mua. Giá phí hợp nhất kinh doanh bao gồm giá trị hợp lý tại ngày diễn ra trao đổi của các tài sản đem trao đổi, các khoản nợ phải trả đã phát sinh hoặc đã thừa nhận và các công cụ vốn do bên mua phát hành để đổi lấy quyền kiểm soát bên bị mua và các chi phí liên quan trực tiếp đến việc hợp nhất kinh doanh. Tài sản, nợ phải trả có thể xác định được và những khoản nợ tiềm tàng phải gánh chịu trong hợp nhất kinh doanh của bên bị mua đều ghi nhận theo giá trị hợp lý tại ngày hợp nhất kinh doanh.

Lợi thế thương mại phát sinh từ hợp nhất kinh doanh được ghi nhận ban đầu theo giá gốc, là phần chênh lệch giữa giá phí hợp nhất kinh doanh so với phần sở hữu của bên mua trong giá trị hợp lý của tài sản, nợ phải trả có thể xác định được và các khoản nợ tiềm tàng đã ghi nhận. Nếu giá phí hợp nhất kinh doanh thấp hơn giá trị hợp lý của tài sản thuần của bên bị mua, phần chênh lệch đó sẽ được ghi nhận vào báo cáo kết quả hoạt động kinh doanh hợp nhất. Sau ghi nhận ban đầu, lợi thế thương mại được xác định giá trị bằng nguyên giá trừ đi giá trị phân bổ lũy kế. Lợi thế thương mại được phân bổ theo phương pháp đường thẳng trong thời gian hữu ích được ước tính là mười (10) năm.

3.10 Các khoản đầu tư

Đầu tư vào công ty liên kết

Khoản đầu tư vào công ty liên kết được hạch toán theo phương pháp vốn chủ sở hữu. Công ty liên kết là công ty mà trong đó Tập đoàn có ảnh hưởng đáng kể nhưng không phải là công ty con hay công ty liên doanh của Tập đoàn. Thông thường, Tập đoàn được coi là có ảnh hưởng đáng kể nếu sở hữu trên 20% quyền bỏ phiếu ở đơn vị nhận đầu tư.

Theo phương pháp vốn chủ sở hữu, khoản đầu tư được ghi nhận ban đầu trên bảng cân đối kế toán hợp nhất theo giá gốc, sau đó được điều chỉnh theo những thay đổi của phần sở hữu của Công ty trong giá trị tài sản thuần của công ty liên kết sau khi mua. Lợi thế thương mại phát sinh từ việc đầu tư vào công ty liên kết được phản ánh trong giá trị còn lại của khoản đầu tư. Tập đoàn không phân bổ lợi thế thương mại này mà hàng năm thực hiện đánh giá xem lợi thế thương mại có bị suy giảm giá trị hay không. Báo cáo kết quả kinh doanh hợp nhất phản ánh phần sở hữu của Tập đoàn trong báo cáo kết quả hoạt động kinh doanh của công ty liên kết sau khi mua.

THUYẾT MINH BÁO CÁO TÀI CHÍNH HỢP NHẤT GIỮA NIÊN ĐỘ (tiếp theo)
vào ngày 30 tháng 6 năm 2017 và cho giai đoạn tài chính sáu tháng kết thúc cùng ngày

3. TÓM TẮT CÁC CHÍNH SÁCH KẾ TOÁN CHỦ YẾU (tiếp theo)

3.10 Các khoản đầu tư (tiếp theo)

Đầu tư vào công ty liên kết (tiếp theo)

Phần sở hữu của nhà đầu tư trong lợi nhuận/(lỗ) của công ty liên kết sau khi mua được phản ánh trên báo cáo kết quả kinh doanh hợp nhất và phần sở hữu của nhà đầu tư trong thay đổi sau khi mua của các quỹ của công ty liên kết được ghi nhận vào các quỹ. Thay đổi lũy kế sau khi mua được điều chỉnh vào giá trị còn lại của khoản đầu tư vào công ty liên kết. Cổ tức nhận được từ công ty liên kết được căn trừ vào khoản đầu tư vào công ty liên kết.

Báo cáo tài chính của công ty liên kết được lập cùng kỳ với báo cáo tài chính hợp nhất của Tập đoàn và sử dụng các chính sách kế toán nhất quán với Tập đoàn. Các điều chỉnh hợp nhất thích hợp đã được ghi nhận để bảo đảm các chính sách kế toán được áp dụng nhất quán với Tập đoàn trong trường hợp cần thiết.

Đầu tư nắm giữ đến ngày đáo hạn

Các khoản đầu tư nắm giữ đến ngày đáo hạn được ghi nhận theo giá gốc. Sau khi nhận ban đầu, các khoản đầu tư này được ghi nhận theo giá trị có thể thu hồi. Các khoản suy giảm giá trị của khoản đầu tư nếu phát sinh được hạch toán vào chi phí tài chính trong báo cáo kết quả hoạt động kinh doanh hợp nhất và giảm trừ trực tiếp giá trị đầu tư.

3.11 Các khoản phải trả và chi phí trích trước

Các khoản phải trả và chi phí trích trước được ghi nhận cho số tiền phải trả trong tương lai liên quan đến hàng hóa và dịch vụ đã nhận được không phụ thuộc vào việc Tập đoàn đã nhận được hóa đơn của nhà cung cấp hay chưa.

3.12 Các nghiệp vụ bằng ngoại tệ

Các nghiệp vụ phát sinh bằng các đơn vị tiền tệ khác với đơn vị tiền tệ kế toán của Tập đoàn (VND) được hạch toán theo tỷ giá giao dịch thực tế vào ngày phát sinh nghiệp vụ theo nguyên tắc sau:

- ▶ Nghiệp vụ làm phát sinh các khoản phải thu được hạch toán theo tỷ giá mua của ngân hàng thương mại nơi Tập đoàn chỉ định khách hàng thanh toán;
- ▶ Nghiệp vụ làm phát sinh các khoản phải trả được hạch toán theo tỷ giá bán của ngân hàng thương mại nơi Tập đoàn dự kiến giao dịch;
- ▶ Giao dịch góp vốn hoặc nhận vốn góp được hạch toán theo tỷ giá mua ngoại tệ của ngân hàng nơi Tập đoàn mở tài khoản để nhận vốn của nhà đầu tư; và
- ▶ Giao dịch mua sắm tài sản hoặc các khoản chi phí được thanh toán ngay bằng ngoại tệ (không qua các tài khoản phải trả) được hạch toán theo tỷ giá mua của ngân hàng thương mại nơi doanh nghiệp thực hiện thanh toán.

Tại ngày kết thúc kỳ kế toán năm, các khoản mục tiền tệ có gốc ngoại tệ được đánh giá lại theo tỷ giá giao dịch thực tế tại ngày của bảng cân đối kế toán theo nguyên tắc sau:

- ▶ Các khoản mục tiền tệ được phân loại là tài sản được đánh giá lại theo tỷ giá mua của ngân hàng thương mại nơi Tập đoàn thường xuyên có giao dịch; và
- ▶ Các khoản mục tiền tệ được phân loại là nợ phải trả được đánh giá lại theo tỷ giá bán của ngân hàng thương mại nơi Tập đoàn thường xuyên có giao dịch.

Tất cả các khoản chênh lệch tỷ giá thực tế phát sinh trong kỳ và chênh lệch do đánh giá lại số dư tiền tệ có gốc ngoại tệ cuối năm được hạch toán vào báo cáo kết quả hoạt động kinh doanh hợp nhất.

THUYẾT MINH BÁO CÁO TÀI CHÍNH HỢP NHẤT GIỮA NIÊN ĐỘ (tiếp theo)
vào ngày 30 tháng 6 năm 2017 và cho giai đoạn tài chính sáu tháng kết thúc cùng ngày

3. TÓM TẮT CÁC CHÍNH SÁCH KẾ TOÁN CHỦ YẾU (tiếp theo)

3.13 *Phân chia lợi nhuận*

Lợi nhuận thuần sau thuế thu nhập doanh nghiệp (không bao gồm các khoản lãi từ giao dịch mua giá rẻ) có thể được chia cho các cổ đông sau khi được Đại hội đồng cổ đông phê duyệt và sau khi đã trích lập các quỹ dự phòng theo Điều lệ Công ty và các quy định của pháp luật Việt Nam.

Công ty trích lập các quỹ dự phòng sau từ lợi nhuận thuần sau thuế thu nhập doanh nghiệp của Công ty theo đề nghị của Hội đồng Quản trị và được các cổ đông phê duyệt tại Đại hội đồng cổ đông thường niên:

Quỹ đầu tư và phát triển

Quỹ này được trích lập nhằm phục vụ việc mở rộng hoạt động hoặc đầu tư chiều sâu của Tập đoàn.

Quỹ khen thưởng phúc lợi

Quỹ này được trích lập để khen thưởng, khuyến khích vật chất, đem lại lợi ích chung và nâng cao phúc lợi cho công nhân viên, và được trình bày như một khoản phải trả trên bảng cân đối kế toán hợp nhất.

3.14 *Ghi nhận doanh thu*

Doanh thu được ghi nhận khi Tập đoàn có khả năng nhận được các lợi ích kinh tế có thể xác định được một cách chắc chắn. Doanh thu được xác định theo giá trị hợp lý của các khoản đã thu hoặc sẽ thu được sau khi trừ đi các khoản chiết khấu thương mại, giảm giá hàng bán và hàng bán bị trả lại. Các điều kiện ghi nhận cụ thể sau đây cũng phải được đáp ứng khi ghi nhận doanh thu:

Doanh thu bán hàng

Doanh thu bán hàng được ghi nhận khi các rủi ro trọng yếu và các quyền sở hữu hàng hóa đã được chuyển sang người mua, thường là trùng với thời điểm chuyển giao hàng hóa.

Doanh thu cung cấp dịch vụ

Khi có thể xác định được kết quả hợp đồng một cách chắc chắn, doanh thu sẽ được ghi nhận dựa vào mức độ hoàn thành công việc. Mức độ hoàn thành công việc được xác định theo biên bản nghiệm thu khối lượng hoàn thành được xác nhận bởi người mua.

Nếu không thể xác định được kết quả hợp đồng một cách chắc chắn, doanh thu sẽ chỉ được ghi nhận ở mức có thể thu hồi được của các chi phí đã được ghi nhận.

Doanh thu chuyển nhượng bất động sản

Doanh thu được ghi nhận khi bên bán đã chuyển giao cho bên mua phần lớn các rủi ro và lợi ích gắn liền với quyền sở hữu bất động sản, thông thường là trùng với việc chuyển giao bất động sản, và khả năng thu hồi giá chuyển nhượng bất động sản được đảm bảo một cách hợp lý.

Nếu một giao dịch không đáp ứng được các điều kiện trên, các khoản thanh toán theo tiến độ nhận được từ khách hàng được ghi nhận vào khoản mục người mua trả tiền trước trên bảng cân đối kế toán hợp nhất giữa niên độ đến khi tất cả các điều kiện nêu trên được đáp ứng.

Doanh thu từ hoạt động chuyển nhượng vốn

Thu nhập từ hoạt động chuyển nhượng vốn được xác định là phần chênh lệch giữa giá bán và giá trị vốn góp. Thu nhập được ghi nhận vào ngày phát sinh giao dịch chuyển nhượng.

THUYẾT MINH BÁO CÁO TÀI CHÍNH HỢP NHẤT GIỮA NIÊN ĐỘ (tiếp theo)
vào ngày 30 tháng 6 năm 2017 và cho giai đoạn tài chính sáu tháng kết thúc cùng ngày

3. TÓM TẮT CÁC CHÍNH SÁCH KẾ TOÁN CHỦ YẾU (tiếp theo)

3.14 Ghi nhận doanh thu (tiếp theo)

Tiền lãi

Doanh thu được ghi nhận khi tiền lãi phát sinh trên cơ sở dồn tích (có tính đến lợi tức mà tài sản đem lại) trừ khi khả năng thu hồi tiền lãi không chắc chắn.

Cổ tức

Doanh thu được ghi nhận khi quyền được nhận khoản thanh toán cổ tức của Tập đoàn được xác lập.

3.15 Thuế

Thuế thu nhập hiện hành

Tài sản thuế thu nhập và thuế thu nhập phải nộp cho năm hiện hành và các năm trước được xác định bằng số tiền dự kiến được thu hồi từ hoặc phải nộp cho cơ quan thuế, dựa trên các mức thuế suất và các luật thuế có hiệu lực đến ngày kết thúc kỳ kế toán năm.

Thuế thu nhập hiện hành được ghi nhận vào báo cáo kết quả hoạt động kinh doanh hợp nhất giữa niên độ ngoại trừ trường hợp thuế thu nhập phát sinh liên quan đến một khoản mục được ghi thẳng vào vốn chủ sở hữu, trong trường hợp này, thuế thu nhập hiện hành cũng được ghi nhận trực tiếp vào vốn chủ sở hữu.

Tập đoàn chỉ được bù trừ các tài sản thuế thu nhập hiện hành và thuế thu nhập hiện hành phải trả khi Tập đoàn có quyền hợp pháp được bù trừ giữa tài sản thuế thu nhập hiện hành với thuế thu nhập hiện hành phải nộp và Tập đoàn dự định thanh toán thuế thu nhập hiện hành phải trả và tài sản thuế thu nhập hiện hành trên cơ sở thuần.

Thuế thu nhập hoãn lại

Thuế thu nhập hoãn lại được xác định cho các khoản chênh lệch tạm thời tại ngày kết thúc kỳ kế toán năm giữa cơ sở tính thuế thu nhập của các tài sản và nợ phải trả và giá trị ghi sổ của các khoản mục này trong báo cáo tài chính hợp nhất.

Thuế thu nhập hoãn lại phải trả được ghi nhận cho tất cả các khoản chênh lệch tạm thời chịu thuế, ngoại trừ:

- ▶ Thuế thu nhập hoãn lại phải trả phát sinh từ ghi nhận ban đầu của một tài sản hay nợ phải trả từ một giao dịch mà giao dịch này không có ảnh hưởng đến lợi nhuận kế toán và lợi nhuận tính thuế thu nhập (hoặc lỗ tính thuế) tại thời điểm phát sinh giao dịch; và
- ▶ Các chênh lệch tạm thời chịu thuế gắn liền với các khoản đầu tư vào các công ty con, công ty liên kết và các khoản vốn góp liên doanh khi Tập đoàn có khả năng kiểm soát thời gian hoãn nhập khoản chênh lệch tạm thời và chắc chắn khoản chênh lệch tạm thời sẽ không được hoãn nhập trong tương lai có thể dự đoán.

Tài sản thuế thu nhập hoãn lại cần được ghi nhận cho tất cả các chênh lệch tạm thời được khấu trừ, giá trị được khấu trừ chuyển sang các năm sau của các khoản lỗ tính thuế và các khoản ưu đãi thuế chưa sử dụng, khi chắc chắn trong tương lai sẽ có lợi nhuận tính thuế để sử dụng những chênh lệch tạm thời được khấu trừ, các khoản lỗ tính thuế và các ưu đãi thuế chưa sử dụng này, ngoại trừ:

- ▶ Tài sản thuế hoãn lại phát sinh từ ghi nhận ban đầu của một tài sản hoặc nợ phải trả từ một giao dịch mà giao dịch này không có ảnh hưởng đến lợi nhuận kế toán và lợi nhuận tính thuế thu nhập (hoặc lỗ tính thuế) tại thời điểm phát sinh giao dịch; và
- ▶ Đối với các chênh lệch tạm thời được khấu trừ phát sinh từ các khoản đầu tư vào các công ty con, công ty liên kết và các khoản vốn góp liên doanh, tài sản thuế thu nhập hoãn lại được ghi nhận khi chắc chắn là chênh lệch tạm thời sẽ được hoãn nhập trong tương lai có thể dự đoán được và có lợi nhuận chịu thuế để sử dụng được khoản chênh lệch tạm thời đó.

THUYẾT MINH BÁO CÁO TÀI CHÍNH HỢP NHẤT GIỮA NIÊN ĐỘ (tiếp theo)
vào ngày 30 tháng 6 năm 2017 và cho giai đoạn tài chính sáu tháng kết thúc cùng ngày

3. TÓM TẮT CÁC CHÍNH SÁCH KẾ TOÁN CHỦ YẾU (tiếp theo)

3.15 Thuế (tiếp theo)

Thuế thu nhập hoãn lại (tiếp theo)

Giá trị ghi sổ của tài sản thuế thu nhập hoãn lại phải được xem xét lại vào ngày kết thúc kỳ kế toán và phải giảm giá trị ghi sổ của tài sản thuế thu nhập hoãn lại đến mức bảo đảm chắc chắn có đủ lợi nhuận tính thuế cho phép lợi ích của một phần hoặc toàn bộ tài sản thuế thu nhập hoãn lại được sử dụng. Các tài sản thuế thu nhập hoãn lại chưa được ghi nhận trước đây được xem xét lại vào ngày kết thúc kỳ kế toán năm và được ghi nhận khi chắc chắn có đủ lợi nhuận tính thuế trong tương lai để có thể sử dụng các tài sản thuế thu nhập hoãn lại chưa ghi nhận này.

Tài sản thuế thu nhập hoãn lại và thuế thu nhập hoãn lại phải trả được xác định theo thuế suất dự tính sẽ áp dụng cho năm tài chính khi tài sản được thu hồi hay nợ phải trả được thanh toán, dựa trên các mức thuế suất và luật thuế có hiệu lực vào ngày kết thúc kỳ kế toán năm.

Thuế thu nhập hoãn lại được ghi nhận vào kết quả hoạt động kinh doanh hợp nhất ngoại trừ trường hợp thuế thu nhập phát sinh liên quan đến một khoản mục được ghi thẳng vào vốn chủ sở hữu, trong trường hợp này, thuế thu nhập hoãn lại cũng được ghi nhận trực tiếp vào vốn chủ sở hữu.

Tập đoàn chỉ được bù trừ các tài sản thuế thu nhập hoãn lại và thuế thu nhập hoãn lại phải trả khi Tập đoàn có quyền hợp pháp được bù trừ giữa tài sản thuế thu nhập hiện hành với thuế thu nhập hiện hành phải nộp và các tài sản thuế thu nhập hoãn lại và thuế thu nhập hoãn lại phải trả này liên quan tới thuế thu nhập doanh nghiệp được quản lý bởi cùng một cơ quan thuế.

- ▶ đối với cùng một đơn vị chịu thuế; hoặc
- ▶ Tập đoàn dự định thanh toán thuế thu nhập hiện hành phải trả và tài sản thuế thu nhập hiện hành trên cơ sở thuần hoặc thu hồi tài sản đồng thời với việc thanh toán nợ phải trả trong từng kỳ tương lai khi các khoản trọng yếu của thuế thu nhập hoãn lại phải trả hoặc tài sản thuế thu nhập hoãn lại được thanh toán hoặc thu hồi.

3.16 Thông tin theo bộ phận

Một bộ phận là một cấu phần có thể xác định riêng biệt được của Tập đoàn tham gia vào việc cung cấp các sản phẩm hoặc dịch vụ liên quan (bộ phận chia theo hoạt động kinh doanh), hoặc cung cấp sản phẩm hoặc dịch vụ trong một môi trường kinh tế cụ thể (bộ phận chia theo vùng địa lý), mỗi bộ phận này chịu rủi ro và thu được lợi ích khác biệt với các bộ phận khác.

Hoạt động sản xuất và bán thức ăn chăn nuôi, sản xuất con giống, chăn nuôi và chế biến thực phẩm trong lãnh thổ Việt Nam là hoạt động chủ yếu tạo ra doanh thu và lợi nhuận cho Tập đoàn trong giai đoạn tài chính sáu tháng kết thúc ngày 30 tháng 6 năm 2017, trong khi các hoạt động kinh doanh khác trong lãnh thổ Việt Nam chiếm tỷ trọng nhỏ trong tổng doanh thu của Tập đoàn.

THUYẾT MINH BÁO CÁO TÀI CHÍNH HỢP NHẤT GIỮA NIÊN ĐỘ (tiếp theo)
vào ngày 30 tháng 6 năm 2017 và cho giai đoạn tài chính sáu tháng kết thúc cùng ngày

4. TIỀN

	<i>Đơn vị tính: VND</i>	
	<i>Ngày 30 tháng 6 năm 2017</i>	<i>Ngày 31 tháng 12 năm 2016</i>
Tiền mặt	7.372.661.695	7.292.254.688
Tiền gửi ngân hàng	55.855.139.959	271.858.325.233
Tiền đang chuyển	1.948.363.200	600.000.000
TỔNG CỘNG	<u>65.176.164.854</u>	<u>279.750.579.921</u>

5. ĐẦU TƯ NĂM GIỮ ĐẾN NGÀY ĐÁO HẠN

	<i>Đơn vị tính: VND</i>	
	<i>Giá trị ghi sổ (đồng thời là giá gốc)</i>	
	<i>Ngày 30 tháng 6 năm 2017</i>	<i>Ngày 31 tháng 12 năm 2016</i>
Đầu tư năm giữ đến ngày đáo hạn	516.332.842.368	369.523.819.498
TỔNG CỘNG	<u>516.332.842.368</u>	<u>369.523.819.498</u>

Đầu tư năm giữ đến ngày đáo hạn tại ngày 30 tháng 6 năm 2017 là các khoản tiền gửi có kỳ hạn từ 6 đến 12 tháng tại các ngân hàng thương mại và hưởng lãi suất từ 3%/năm đến 6,5%/năm, trong đó:

- ▶ khoản tiền gửi có giá trị là 57 tỷ đồng Việt Nam đã được dùng để đảm bảo cho các khoản vay của Công ty tại Ngân hàng TMCP Công thương Việt Nam - Chi nhánh Bắc Ninh (Thuyết minh số 21.1);
- ▶ khoản tiền gửi có giá trị tương đương 10% dư nợ tiện ích trong tài khoản Công ty mở tại Ngân hàng TMCP Đầu tư và Phát triển Việt Nam - Chi nhánh Bắc Ninh đã được dùng để đảm bảo cho các khoản vay của Công ty tại ngân hàng này (Thuyết minh số 21.1);
- ▶ khoản tiền gửi có giá trị là 80 tỷ đồng Việt Nam đã được dùng để đảm bảo cho các khoản vay của Công ty tại Ngân hàng Nông nghiệp và Phát triển Nông thôn – Chi nhánh Bắc Ninh (Thuyết minh số 21.1);
- ▶ khoản tiền gửi có giá trị là 83 tỷ đồng Việt Nam đã được dùng để đảm bảo cho các khoản vay của Công ty tại Ngân hàng TMCP Ngoại thương Việt Nam - Chi nhánh Bắc Ninh (Thuyết minh số 21.1);
- ▶ khoản tiền gửi có giá trị là 70 tỷ đồng Việt Nam đã được dùng để đảm bảo cho các khoản vay của Công ty tại Ngân hàng Kỹ thương Việt Nam - Chi nhánh Bắc Ninh (Thuyết minh số 21.1);
- ▶ khoản tiền gửi có giá trị là 27,3 tỷ đồng Việt Nam đã được dùng để đảm bảo cho các khoản vay của Công ty tại Ngân hàng TNHH MTV ANZ Việt Nam (Thuyết minh số 21.1); và
- ▶ khoản tiền gửi có giá trị là 9 tỷ đồng Việt Nam của Công ty TNHH Dịch vụ Thương mại Bắc Ninh đã được dùng để đảm bảo cho khoản vay của công ty con này tại Ngân hàng TMCP Sài Gòn Hà Nội - Chi nhánh Bắc Ninh (Thuyết minh số 21.1).

THUYẾT MINH BÁO CÁO TÀI CHÍNH HỢP NHẤT GIỮA NIÊN ĐỘ (tiếp theo)
vào ngày 30 tháng 6 năm 2017 và cho giai đoạn tài chính sáu tháng kết thúc cùng ngày

6. PHẢI THU CỦA KHÁCH HÀNG VÀ TRẢ TRƯỚC CHO NGƯỜI BÁN

6.1 Phải thu của khách hàng ngắn hạn

	<i>Đơn vị tính: VND</i>	
	<i>Ngày 30 tháng 6 năm 2017</i>	<i>Ngày 31 tháng 12 năm 2016</i>
Phải thu từ hoạt động sản xuất thực ăn chăn nuôi và các hoạt động khác	141.363.832.201	41.848.778.787
Phải thu từ hoạt động kinh doanh bất động sản	274.020.471.130	317.145.889.790
Trong đó:		
- Phải thu Công ty Cổ phần Đầu tư Phát triển VID Thanh Hóa (*)	198.326.446.730	198.326.446.730
- Phải thu Công ty TNHH Thương mại Đầu tư Xây dựng Thành Lợi (**)	60.856.014.400	114.863.214.400
- Các khoản phải thu khách hàng khác	14.838.010.000	3.956.228.660
- Phải thu ngắn hạn từ các bên liên quan (Thuyết minh số 31)	2.205.288.733	15.685.007.294
TỔNG CỘNG	417.589.592.064	374.679.675.871

(*) Đây là khoản phải thu từ Công ty Cổ phần Đầu tư Phát triển VID Thanh Hóa liên quan đến giao dịch chuyển nhượng dự án Khu công nghiệp Quế Võ 3. Khoản phải thu chậm trả này sẽ đáo hạn vào ngày 30 tháng 08 năm 2017 và chịu lãi suất 8%/năm.

(**) Bao gồm các khoản phải thu từ chuyển nhượng đất tại Dự án Khu đô thị Đền Đô và Dự án Khu đô thị Thuận Thành..

6.2 Trả trước cho người bán ngắn hạn

	<i>Đơn vị tính: VND</i>	
	<i>Ngày 30 tháng 6 năm 2017</i>	<i>Ngày 31 tháng 12 năm 2016</i>
Công ty TNHH Thép tiền chế Zamil VN	8.280.757.580	2.500.000.000
Công ty Cổ phần Sông Việt Thanh Hóa	2.048.710.000	20.000.000.000
Công ty TNHH MTV Chế biến lương thực Vạn Lợi	-	6.255.000.000
Các khoản trả trước khác	71.682.586.200	91.762.664.578
TỔNG CỘNG	82.012.053.780	120.517.664.578

THUYẾT MINH BÁO CÁO TÀI CHÍNH HỢP NHẤT GIỮA NIÊN ĐỘ (tiếp theo)
vào ngày 30 tháng 6 năm 2017 và cho giai đoạn tài chính sáu tháng kết thúc cùng ngày

7. PHẢI THU KHÁC

	<i>Đơn vị tính: VND</i>	
	<i>Ngày 30 tháng 6 năm 2017</i>	<i>Ngày 31 tháng 12 năm 2016</i>
Phải thu ngắn hạn khác		
Tạm ứng cho nhân viên	66.929.924.351	63.023.856.804
Đặt cọc để mở thư tín dụng tại ngân hàng	19.083.210.488	21.478.167.093
Phải thu lãi tiền gửi, lãi trả chậm	13.351.161.049	13.216.365.168
Phải thu từ liên quan đến giao dịch chuyển nhượng vốn góp công ty con	90.000.000.000	-
Phải thu khác	4.359.665.730	2.345.912.315
TỔNG CỘNG	193.723.961.618	100.064.301.380
<i>Trong đó:</i>		
- <i>Phải thu ngắn hạn khác bên liên quan (Thuyết minh số 31)</i>	<i>10.000.000.000</i>	<i>-</i>
Phải thu dài hạn khác		
Kí cược, ký quỹ cho mục đích thuê tài chính (*)	5.951.779.999	5.951.779.999
TỔNG CỘNG	5.951.779.999	5.951.779.999

(*) Đây là khoản ký quỹ làm tài sản đảm bảo tại Công ty TNHH Cho thuê Tài chính Quốc tế Việt Nam cho một số hợp đồng thuê tài chính ký với công ty này (xem Thuyết minh số 21.3).

THUYẾT MINH BÁO CÁO TÀI CHÍNH HỢP NHẤT GIỮA NIÊN ĐỘ (tiếp theo)
vào ngày 30 tháng 6 năm 2017 và cho giai đoạn tài chính sáu tháng kết thúc cùng ngày

8. HÀNG TỒN KHO

	<i>Đơn vị tính: VND</i>	
	<i>Ngày 30 tháng 6 năm 2017</i>	<i>Ngày 31 tháng 12 năm 2016</i>
Hàng đang đi trên đường	133.982.337.537	131.835.143.862
Nguyên liệu, vật liệu	689.071.413.434	517.357.941.415
Công cụ, dụng cụ	9.051.863.688	5.846.234.818
Chi phí sản xuất kinh doanh dở dang	1.247.866.346.292	907.645.723.852
<i>Chi phí sản xuất kinh doanh dở dang hoạt động kinh doanh bất động sản (*)</i>	<i>342.211.437.524</i>	<i>158.606.471.741</i>
<i>Chi phí sản xuất kinh doanh dở dang hoạt động chăn nuôi và hoạt động khác</i>	<i>905.654.908.768</i>	<i>749.039.252.111</i>
Thành phẩm	291.056.599.706	291.121.334.108
<i>Thành phẩm hoạt động kinh doanh bất động sản (**)</i>	<i>256.896.035.496</i>	<i>259.241.378.510</i>
<i>Thành phẩm hoạt động sản xuất và chăn nuôi</i>	<i>34.160.564.210</i>	<i>31.879.955.598</i>
Hàng hóa	63.787.418.679	83.852.017.227
TỔNG CỘNG	<u>2.434.815.979.336</u>	<u>1.937.658.395.282</u>
Dự phòng giảm giá hàng tồn kho	(6.000.000.000)	-

Tại ngày 30 tháng 6 năm 2017, một số hàng tồn kho đã được sử dụng để đảm bảo cho các khoản vay tại các ngân hàng như sau:

- ▶ Hàng tồn kho tại Nhà máy Chế biến thức ăn chăn nuôi cao cấp Topfeeds tại Khu Công nghiệp Khắc Niệm, Bắc Ninh với giá trị tối thiểu tương đương 8 triệu USD được dùng làm tài sản thế chấp cho khoản vay tại Ngân hàng TNHH một thành viên ANZ Việt Nam (Thuyết minh số 21.1); và
- ▶ Toàn bộ hàng tồn kho hình thành từ việc sử dụng vốn vay của Ngân hàng TMCP Việt Nam Thịnh Vượng được dùng làm tài sản thế chấp cho khoản vay tại ngân hàng này (Thuyết minh số 21.1).

(*) Bao gồm chi phí liên quan đến các dự án bất động sản Hồ điều hòa Văn Miếu, khu nhà ở Nguyễn Cao, khu nhà ở Vạn An và các dự án khác.

(**) Bao gồm các chi phí liên quan đến Dự án Khu đô thị Đền Đô.

THUYẾT MINH BÁO CÁO TÀI CHÍNH HỢP NHẤT GIỮA NIÊN ĐỘ (tiếp theo)
vào ngày 30 tháng 6 năm 2017 và cho giai đoạn tài chính sáu tháng kết thúc cùng ngày

9. TÀI SẢN CÓ ĐỊNH HỮU HÌNH

Đơn vị tính: VND

	Nhà cửa và vật kiến trúc	Máy móc, thiết bị	Phương tiện vận tải	Trang thiết bị văn phòng	Tổng cộng
Nguyên giá:					
Số đầu kỳ	1.183.016.984.797	579.264.380.274	143.580.288.952	10.144.168.673	1.916.005.822.696
Mua trong kỳ	-	22.854.824.776	11.192.226.411	757.680.000	34.804.731.187
Đầu tư xây dựng cơ bản hoàn thành	79.725.643.941	44.587.895.406	-	-	124.313.539.347
Thanh lý, nhượng bán	-	-	(67.312.000)	-	(67.312.000)
Giảm do chuyển nhượng công ty con	(56.593.096.649)	(74.317.119.494)	(9.243.847.225)	(601.057.354)	(140.755.120.722)
Số cuối kỳ	1.206.149.532.089	572.389.980.962	145.461.356.138	10.300.791.319	1.934.301.660.508
<i>Trong đó:</i>					
Đã khấu hao hết	18.844.819.154	108.855.438.562	28.591.145.558	4.040.893.175	160.332.296.448
Giá trị hao mòn:					
Số đầu kỳ	366.023.624.131	323.910.968.739	81.231.703.444	8.950.858.101	780.117.154.415
Khấu hao trong kỳ	24.729.270.963	18.728.846.027	6.116.077.920	292.504.445	49.866.699.355
Thanh lý, nhượng bán	-	-	(20.567.558)	-	(20.567.558)
Giảm do chuyển nhượng công ty con	(16.983.794.501)	(29.200.156.794)	(4.252.361.286)	(567.103.819)	(51.003.416.400)
Số cuối kỳ	373.769.100.593	313.439.657.972	83.074.852.520	8.676.258.727	778.959.869.812
Giá trị còn lại:					
Số đầu kỳ	816.993.360.666	255.353.411.535	62.348.585.508	1.193.310.572	1.135.888.668.281
Số cuối kỳ	832.380.431.496	258.950.322.990	62.386.503.618	1.624.532.592	1.155.341.790.696
<i>Trong đó:</i>					
Tài sản sử dụng để thế chấp (xem Thuyết minh số 21)	204.513.790.640	67.227.438.236	2.503.304.826	-	274.244.533.702

Như được trình bày trong Thuyết minh số 3.6, Công ty đã thay đổi thời gian khấu hao của một số tài sản cố định từ ngày 1 tháng 1 năm 2017. Nếu thời gian khấu hao của các tài sản này giữ nguyên, chi phí khấu hao trong giai đoạn sáu tháng kết thúc ngày 30 tháng 6 năm 2017 tăng thêm khoảng 40 tỷ VND.

THUYẾT MINH BÁO CÁO TÀI CHÍNH HỢP NHẤT GIỮA NIÊN ĐỘ (tiếp theo)
vào ngày 30 tháng 6 năm 2017 và cho giai đoạn tài chính sáu tháng kết thúc cùng ngày

10. TÀI SẢN CÓ ĐỊNH THUÊ TÀI CHÍNH

Đơn vị tính: VND

	Máy móc và thiết bị	Phương tiện vận tải	Tổng cộng
Nguyên giá:			
Số đầu kỳ	353.381.346.074	17.447.040.000	370.828.386.074
Thuê thêm trong kỳ	624.257.237	4.692.150.000	5.316.407.237
Giảm do chuyển nhượng công ty con	(57.090.099.800)	-	(57.090.099.800)
Số cuối kỳ	296.915.503.511	22.139.190.000	319.054.693.511
Giá trị khấu hao lũy kế:			
Số đầu kỳ	96.573.333.101	9.430.105.617	106.003.438.718
Khấu hao trong kỳ	14.428.900.076	2.168.195.760	16.597.095.836
Giảm do chuyển nhượng công ty con	(16.987.115.504)	-	(16.987.115.504)
Số cuối kỳ	94.015.117.673	11.598.301.377	105.613.419.050
Giá trị còn lại:			
Số đầu kỳ	256.808.012.973	8.016.934.383	264.824.947.356
Số cuối kỳ	202.900.385.838	10.540.888.623	213.441.274.461

Công ty thuê hệ thống thiết bị chuồng trại chăn nuôi, hệ thống chế biến thực phẩm và các phương tiện vận chuyển theo các hợp đồng thuê tài chính kỳ với các công ty cho thuê tài chính. Cam kết liên quan đến các khoản thanh toán tiền thuê trong tương lai theo hợp đồng thuê tài chính được trình bày trong Thuyết minh số 21.3.

11. CHI PHÍ XÂY DỰNG CƠ BẢN DỜ DANG

Đơn vị tính: VND

	Giá gốc (đồng thời là giá trị có thể thu hồi)	
	Ngày 30 tháng 6 năm 2017	Ngày 31 tháng 12 năm 2016
Dự án nhà máy thức ăn chăn nuôi Nasaco Hà Nam (*)	404.541.340.213	315.807.268.310
Dự án Giống lợn Dabaco Hà Nam	190.546.345.712	144.372.584.066
Dự án lợn giống Dabaco Phú Thọ	150.251.380.678	120.612.576.260
Dự án khu xử lý môi trường tập trung Khắc Niệm	136.438.976.044	23.238.123.172
Dự án lợn giống Dabaco Hải Phòng	86.221.551.063	43.493.352.212
Dự án giống lợn Lương Tài (*)	73.706.290.132	32.389.408.036
Dự án NM SX con giống công nghệ cao	73.398.439.686	24.926.824.450
Dự án nhà làm việc của Công ty TNHH Dịch vụ Thương mại Bắc Ninh	36.234.924.739	35.538.155.239
Dự án kho nguyên liệu Hạp Lĩnh (*)	30.311.790.100	30.311.790.100
Dự án rau công nghệ cao	14.893.683.716	14.893.683.716
Dự án gia súc Gia cầm Tuyên Quang	14.240.042.679	5.198.911.225
Dự án trung tâm thương mại Quế Võ	12.018.966.545	7.574.022.909
Dự án hệ thống chuồng trại gà Yên Thế	10.998.949.532	6.898.511.790
Dự án siêu thị Thuận Thành	8.838.078.202	8.838.078.202
Dự án khu chăn nuôi Hà Tĩnh	8.204.949.272	17.466.702.727
Dự án mở rộng văn phòng Công ty	6.811.456.800	6.811.456.800
Dự án nâng cấp Nhà máy Thức ăn chăn nuôi Dabaco	32.537.095.534	-
Dự án nhà máy ép dầu	29.168.518.685	-
Dự án nhà máy sản xuất bột - Công ty Hiệp Quang	19.037.677.402	-
Các dự án khác	25.190.126.707	19.362.267.474
TỔNG CỘNG	1.363.590.583.441	857.733.716.688

THUYẾT MINH BÁO CÁO TÀI CHÍNH HỢP NHẤT GIỮA NIÊN ĐỘ (tiếp theo)
vào ngày 30 tháng 6 năm 2017 và cho giai đoạn tài chính sáu tháng kết thúc cùng ngày

11. CHI PHÍ XÂY DỰNG CƠ BẢN DỜ DANG (tiếp theo)

(*) Các tài sản thuộc các dự án này đang được dùng làm tài sản thế chấp cho các khoản vay của Công ty (Thuyết minh số 21).

12. CHI PHÍ ĐI VAY ĐƯỢC VỐN HÓA

Trong kỳ, Tập đoàn đã vốn hóa chi phí đi vay tổng cộng là 9,8 tỷ đồng Việt Nam (trong giai đoạn tài chính sáu tháng kết thúc ngày 30 tháng 6 năm 2016: 7 tỷ đồng Việt Nam). Chi phí đi vay này phát sinh từ các khoản vay dùng để đầu tư tài sản cố định của Công ty và các công ty con.

13. ĐẦU TƯ VÀO CÔNG TY LIÊN DOANH, LIÊN KẾT

Vào ngày 28 tháng 6 năm 2017, Công ty đã chuyển nhượng 55% vốn góp trong Công ty TNHH Chế biến thực phẩm Dabaco cho Công ty Cổ phần Tập đoàn Kido và Ông Nguyễn Như So, Chủ tịch Hội đồng Quản trị của Công ty. Qua đó, tỷ lệ sở hữu của Công ty trong Công ty TNHH Chế biến thực phẩm Dabaco giảm xuống 45% và công ty này trở thành một công ty liên kết của Công ty.

Chi tiết khoản đầu tư vào công ty liên kết:

Tên đơn vị	Ngày 30 tháng 6 năm 2017			Ngày 31 tháng 12 năm 2016		
	Giá trị (VND)	Tỷ lệ vốn nắm giữ	Tỷ lệ quyền biểu quyết	Giá trị (VND)	Tỷ lệ vốn nắm giữ	Tỷ lệ quyền biểu quyết
Công ty Cổ phần Transeco	(i) 20.000.000.000	33,33%	33,33%	20.000.000.000	33,33%	33,33%
Công ty TNHH Chế biến thực phẩm Dabaco	(ii) 67.233.693.082	45%	45%	-	-	-
TỔNG CỘNG	87.233.693.082			20.000.000.000		

(i) Công ty Cổ phần Transeco

Công ty Cổ phần Transeco là một công ty cổ phần được thành lập theo Giấy Chứng nhận Đăng ký Kinh doanh số 2300942823 do Sở Kế hoạch và Đầu tư tỉnh Bắc Ninh cấp ngày 13 tháng 7 năm 2016. Hoạt động chính theo Giấy Chứng nhận Đăng ký Kinh doanh của công ty này là cung cấp dịch vụ vận chuyển và vận tải.

Công ty này có trụ sở tại Cụm công nghiệp Khắc Niệm, phường Khắc Niệm, thành phố Bắc Ninh, tỉnh Bắc Ninh.

(ii) Công ty TNHH Chế biến thực phẩm Dabaco

Công ty TNHH Chế biến thực phẩm Dabaco là một công ty trách nhiệm hữu hạn được thành lập theo Giấy chứng nhận Đăng ký Kinh doanh số 2300345626 do Sở Kế hoạch và Đầu tư tỉnh Bắc Ninh cấp ngày 4 tháng 9 năm 2008, và theo các Giấy Chứng nhận Đăng ký Doanh nghiệp điều chỉnh sau đó, với lần điều chỉnh gần nhất là lần thứ 12 được cấp ngày 5 tháng 7 năm 2017. Hoạt động chính theo Giấy Chứng nhận Đăng ký Kinh doanh của công ty này là giết mổ, chế biến thịt gia súc, gia cầm; sản xuất thực phẩm và đồ uống.

Công ty này có trụ sở tại Quốc lộ 38, xã Lạc Vệ, huyện Tiên Du, tỉnh Bắc Ninh.

THUYẾT MINH BÁO CÁO TÀI CHÍNH HỢP NHẤT GIỮA NIÊN ĐỘ (tiếp theo)
vào ngày 30 tháng 6 năm 2017 và cho giai đoạn tài chính sáu tháng kết thúc cùng ngày

14. CHI PHÍ TRẢ TRƯỚC

	<i>Đơn vị tính: VND</i>	
	<i>Ngày 30 tháng 6 năm 2017</i>	<i>Ngày 31 tháng 12 năm 2016</i>
Ngắn hạn		
Công cụ, dụng cụ	5.727.621.532	9.501.756.127
Chi phí trả trước ngắn hạn khác	146.157.464	270.055.599
TỔNG CỘNG	5.873.778.996	9.771.811.726
Dài hạn		
Công cụ, dụng cụ	61.980.879.233	11.770.705.861
Chi phí trả trước dài hạn khác	2.583.532.074	601.182.415
TỔNG CỘNG	64.564.411.307	12.371.888.276

15. LỢI THẾ THƯƠNG MẠI

	<i>Đơn vị tính: VND</i>	
	<i>Lợi thế thương mại từ hợp nhất Công ty TNHH MTV Thương mại Hiệp Quang</i>	
Nguyên giá:		
Số đầu kỳ		11.817.922.747
Số cuối kỳ		11.817.922.747
Phân bổ lũy kế:		
Số đầu kỳ		8.272.545.938
Phân bổ trong kỳ		590.896.140
Số cuối kỳ		8.863.442.078
Giá trị còn lại		
Số đầu kỳ		3.545.376.809
Số cuối kỳ		2.954.480.669

16. PHẢI TRẢ NGƯỜI BÁN NGẮN HẠN

	<i>Đơn vị tính: VND</i>	
	<i>Giá trị (đồng thời là số có khả năng trả nợ)</i>	
	<i>Ngày 30 tháng 6 năm 2017</i>	<i>Ngày 31 tháng 12 năm 2016</i>
Phải trả nhà cung cấp nguyên vật liệu trong nước	458.421.991.771	277.734.539.901
Phải trả nhà cung cấp nguyên vật liệu nước ngoài	-	32.542.190.786
Phải trả ngắn hạn cho các bên liên quan (Thuyết minh số 31)	496.437.725	8.189.093.224
TỔNG CỘNG	458.918.429.496	318.465.823.911

THUYẾT MINH BÁO CÁO TÀI CHÍNH HỢP NHẤT GIỮA NIÊN ĐỘ (tiếp theo)
vào ngày 30 tháng 6 năm 2017 và cho giai đoạn tài chính sáu tháng kết thúc cùng ngày

17. NGƯỜI MUA TRẢ TIỀN TRƯỚC NGẮN HẠN

	<i>Đơn vị tính: VND</i>	
	<i>Giá trị (đồng thời là số có khả năng trả nợ)</i>	
	<i>Ngày 30 tháng 6 năm 2017</i>	<i>Ngày 31 tháng 12 năm 2016</i>
Người mua trả tiền trước	197.465.042.562	66.773.275.335
Chiết khấu thương mại chưa xuất hóa đơn (*)	63.781.884.887	80.000.000.000
TỔNG CỘNG	261.246.927.449	146.773.275.335

(*) Đây là giá trị chiết khấu thương mại đã phát sinh trong giai đoạn tài chính sáu tháng kết thúc ngày 30 tháng 6 năm 2017 nhưng chưa được chi trả. Giá trị chiết khấu này sẽ được giảm trừ vào công nợ phải thu của khách hàng trong các tháng tiếp theo.

18. THUẾ VÀ CÁC KHOẢN PHẢI NỘP NHÀ NƯỚC

	<i>Đơn vị tính: VND</i>			
	<i>Ngày 31 tháng 12 năm 2016</i>	<i>Số phát sinh trong kỳ</i>	<i>Số đã nộp và được cần trừ với trong kỳ</i>	<i>Ngày 30 tháng 6 năm 2017</i>
Phải nộp				
Thuế giá trị gia tăng	908.895.833	63.972.489.223	63.690.489.188	1.190.895.868
Thuế thu nhập doanh nghiệp				
(Thuyết minh số 30.1)	34.938.556.968	13.176.474.348	38.204.377.730	9.910.653.586
Tiền sử dụng đất	7.314.703.801	1.184.401.213	4.599.482.840	3.899.622.174
Các loại thuế khác	-	2.351.760.405	2.351.760.405	-
TỔNG CỘNG	43.162.156.602	80.685.125.189	108.846.110.163	15.001.171.628
	<i>Ngày 31 tháng 12 năm 2016</i>	<i>Số kê khai hoàn trong năm</i>	<i>Số đã cần trừ trong năm</i>	<i>Ngày 30 tháng 6 năm 2017</i>
Phải thu				
Thuế giá trị gia tăng	33.201.430.014	76.544.741.280	58.512.880.230	51.233.291.064
Thuế thu nhập doanh nghiệp	8.084.172	-	8.084.172	-
TỔNG CỘNG	33.209.514.186	76.544.741.280	58.520.964.402	51.233.291.064

THUYẾT MINH BÁO CÁO TÀI CHÍNH HỢP NHẤT GIỮA NIÊN ĐỘ (tiếp theo)
vào ngày 30 tháng 6 năm 2017 và cho giai đoạn tài chính sáu tháng kết thúc cùng ngày

19. CHI PHÍ PHẢI TRẢ NGẮN HẠN

	<i>Đơn vị tính: VND</i>	
	<i>Ngày 30 tháng 6 năm 2017</i>	<i>Ngày 31 tháng 12 năm 2016</i>
Chi phí xây dựng và phát triển bất động sản phải trả	47.380.943.196	32.876.637.991
Chi phí lãi vay phải trả	8.907.196.124	6.450.947.499
Chi phí phải trả khác	6.625.283.617	5.665.283.617
TỔNG CỘNG	<u>62.913.422.937</u>	<u>44.992.869.107</u>

20. PHẢI TRẢ NGẮN HẠN KHÁC

	<i>Đơn vị tính: VND</i>	
	<i>Ngày 30 tháng 6 năm 2017</i>	<i>Ngày 31 tháng 12 năm 2016</i>
Ngắn hạn		
Nhận đặt cọc thực hiện nghĩa vụ hợp đồng	104.090.060.000	103.590.060.000
Khoản hỗ trợ không hoàn lại của UBND tỉnh Bắc Ninh để xây dựng hệ thống xử lý môi trường cho khu chăn nuôi tập trung (*)	134.499.994.000	88.499.994.000
Khoản hỗ trợ tạm thời để bình ổn giá phải trả cho UBND tỉnh Bắc Ninh	28.366.000.000	25.000.000.000
Khoản hỗ trợ kinh phí đầu tư xây dựng khách sạn L'Indochina (*)	12.000.000.000	-
Kinh phí công đoàn, bảo hiểm xã hội và bảo hiểm y tế	11.256.084.023	10.317.510.208
Khoản hỗ trợ kinh phí xây dựng công trình Cảng Tân Chi (*)	5.000.000.000	5.000.000.000
Các khoản phải trả, phải nộp ngắn hạn khác	4.215.674.717	11.265.629.864
TỔNG CỘNG	<u>299.427.812.740</u>	<u>243.673.194.072</u>
Dài hạn		
Nhận ký quỹ, ký cược dài hạn	9.966.055.800	5.245.555.800
TỔNG CỘNG	<u>9.966.055.800</u>	<u>5.245.555.800</u>

(*) Các khoản nhận từ UBND tỉnh Bắc Ninh để hỗ trợ cho các dự án đầu tư xây dựng cơ bản sẽ được quyết toán vào giá trị đầu tư của dự án khi hoàn thành và đưa vào sử dụng. Giá trị hỗ trợ cuối cùng Công ty nhận được phụ thuộc sự chấp thuận của UBND tỉnh Bắc Ninh sau khi quyết toán giá trị đầu tư các dự án này.

THUYẾT MINH BÁO CÁO TÀI CHÍNH HỢP NHẤT GIỮA NIÊN ĐỘ (tiếp theo)
vào ngày 30 tháng 6 năm 2017 và cho giai đoạn tài chính sáu tháng kết thúc cùng ngày

21. VAY VÀ NỢ THUÊ TÀI CHÍNH

					<i>Đơn vị tính: VND</i>
		<i>Ngày 31 tháng 12 năm 2016</i>	<i>Số phát sinh trong kỳ</i>		<i>Ngày 30 tháng 6 năm 2017</i>
<i>Thuyết minh</i>		<i>Giá trị (đồng thời là số có khả năng trả nợ)</i>	<i>Phát sinh tăng</i>	<i>Phát sinh giảm</i>	<i>Giá trị (đồng thời là số có khả năng trả nợ)</i>
Vay ngắn hạn					
Vay ngắn hạn ngân hàng	21.1	1.600.773.159.800	2.610.084.382.120	1.920.913.175.524	2.289.944.366.396
Vay dài hạn đến hạn trả	21.2	99.599.114.368	56.601.724.754	52.929.032.630	103.271.806.492
Nợ thuê tài chính dài hạn đến hạn trả	21.3	57.822.262.773	48.446.630.781	31.621.459.728	74.647.433.826
Vay đối tượng khác	21.4	710.000.000	400.000.000	710.000.000	400.000.000
		1.758.904.536.941	2.715.532.737.655	2.006.173.667.882	2.468.263.606.714
TỔNG CỘNG					
Vay dài hạn					
Vay ngân hàng	21.2	428.951.383.350	116.564.950.383	56.601.724.754	488.914.608.979
Nợ thuê tài chính	21.3	126.206.367.956	114.483.961.557	75.800.244.654	164.890.084.859
Vay dài hạn từ quỹ Đầu tư và Phát triển UBND tỉnh Bắc Ninh	21.5	-	80.000.000.000	-	80.000.000.000
		555.157.751.306	311.048.911.940	132.401.969.408	733.804.693.838
TỔNG CỘNG					

THUYẾT MINH BÁO CÁO TÀI CHÍNH HỢP NHẤT GIỮA NIÊN ĐỘ (tiếp theo)
vào ngày 30 tháng 6 năm 2017 và cho giai đoạn tài chính sáu tháng kết thúc cùng ngày

21. VAY VÀ NỢ THUẾ TÀI CHÍNH (tiếp theo)

21.1 Các khoản vay ngân hàng ngắn hạn

Các khoản vay	Ngày 30 tháng 6 năm 2017		Đơn vị tính: VND
	Kỳ hạn trả gốc và lãi	Lãi suất năm	
Các khoản vay ngân hàng bằng VND	2.289.944.366.396	Thời hạn vay theo từng khế ước nhận nợ, tối đa 6 tháng. Lãi vay trả vào ngày 20 đến 25 hàng tháng.	4,9% - 6,3%

TỔNG CỘNG **2.289.944.366.396**

Các tài sản sau được sử dụng để đảm bảo cho các khoản vay ngân hàng ngắn hạn:

- ▶ Toàn bộ tài sản gắn liền với đất và quyền sử dụng đất của 4 mảnh đất ở tỉnh Bắc Ninh ở Thuyết minh số 9 và chứng chỉ tiền gửi như đã được trình bày ở Thuyết minh số 5;
- ▶ Toàn bộ tài sản hình thành thuộc Dự án đầu tư nhà máy chế biến thức ăn chăn nuôi cao cấp Nutreco tại KCN Hoàn Sơn như được trình bày tại Thuyết minh số 11 (đồng thời là tài sản đảm bảo cho khoản vay dài hạn tại ngân hàng này- xem Thuyết minh số 21.2);
- ▶ Tài sản đảm bảo bao gồm bất động sản là nhà xưởng và máy móc thiết bị và phương tiện vận tải (Thuyết minh số 9);
- ▶ Hàng tồn kho hình thành từ vốn vay ở Thuyết minh số 8;
- ▶ Phần còn lại là tín chấp.

21.2 Các khoản vay ngân hàng dài hạn

Chi tiết các khoản vay dài hạn từ ngân hàng được trình bày như sau:

Các khoản vay	Ngày 30 tháng 6 năm 2017		Đơn vị tính: VND
	Kỳ hạn trả gốc và lãi	Lãi suất năm	
Các khoản vay ngân hàng bằng VND	592.186.415.471	Gốc vay được trả lần cuối trong giai đoạn từ tháng 7 năm 2017 đến tháng 1 năm 2023. Lãi vay trả hàng tháng.	10% - 12,23%

TỔNG CỘNG **592.186.415.471**

Trong đó	
Vay dài hạn đến hạn trả	103.271.806.492
Vay dài hạn	488.914.608.979

THUYẾT MINH BÁO CÁO TÀI CHÍNH HỢP NHẤT GIỮA NIÊN ĐỘ (tiếp theo)
vào ngày 30 tháng 6 năm 2017 và cho giai đoạn tài chính sáu tháng kết thúc cùng ngày

21. VAY VÀ NỢ THUÊ TÀI CHÍNH (tiếp theo)

21.2 Các khoản vay ngân hàng dài hạn (tiếp theo)

Các tài sản sau được sử dụng để đảm bảo cho các khoản vay ngân hàng dài hạn:

- ▶ Toàn bộ tài sản hình thành thuộc Dự án đầu tư nhà máy chế biến thức ăn chăn nuôi cao cấp Nutreco tại Khu công nghiệp Hoàn Sơn (Thuyết minh số 9);
- ▶ Nhà cửa vật kiến trúc của Trung tâm giống gia súc gia cầm (Thuyết minh số 9);
- ▶ Toàn bộ bất động sản, công trình trên đất và máy móc thiết bị, động sản nằm trong 19.208 m² đất thuộc cụm công nghiệp Hạp Lĩnh, thuộc Dự án kho nguyên liệu Hạp Lĩnh (Thuyết minh số 11);
- ▶ Quyền sử dụng đất, quyền sở hữu nhà ở và tài sản gắn liền trên đất thuộc dự án xây dựng trung tâm thương mại Dabaco Gia Bình (Thuyết minh số 9);
- ▶ Bất động sản, máy móc thiết bị, phần vốn góp, quyền tài sản phát sinh từ hợp đồng thuê đất và các tài sản đảm bảo khác được các bên sử dụng đảm bảo cho toàn bộ nghĩa vụ nợ của Khách hàng, tại dự án sản xuất thức ăn chăn nuôi Nasaco Hà Nam của Công ty TNHH Thức ăn chăn nuôi Nasaco Hà Nam - công ty con của Công ty; và
- ▶ Tài sản gắn liền với đất hình thành trong tương lai của dự án Lợn Lương Tài, máy móc thiết bị chuồng nuôi (bao gồm cả khung nhà thép), phương tiện vận tải, quyền tài sản phát sinh từ dự án khu chăn nuôi lợn giống tại xã Lai Hạ, huyện Lương Tài, tỉnh Bắc Ninh (Thuyết minh số 11).

21.3 Nợ thuê tài chính

Chi tiết nợ thuê tài chính dài hạn vào ngày 30 tháng 6 năm 2017 như sau:

Đơn vị tính: VND

Công ty cho thuê	Ngày 30 tháng 6 năm 2017	Kỳ hạn trả gốc và lãi	Lãi suất năm
Các khoản nợ thuê tài chính	239.537.518.685	Gốc vay được trả lần cuối trong giai đoạn từ tháng 9 năm 2017 đến tháng 4 năm 2021. Lãi vay trả hàng tháng.	8,5%-10,5%
Tổng cộng	239.537.518.685		
Trong đó:			
Nợ dài hạn đến hạn trả	74.647.433.826		
Nợ dài hạn	164.890.084.859		

THUYẾT MINH BÁO CÁO TÀI CHÍNH HỢP NHẤT GIỮA NIÊN ĐỘ (tiếp theo)
vào ngày 30 tháng 6 năm 2017 và cho giai đoạn tài chính sáu tháng kết thúc cùng ngày

21. VAY VÀ NỢ THUÊ TÀI CHÍNH (tiếp theo)

21.3. Nợ thuê tài chính (tiếp theo)

Vào ngày 30 tháng 6 năm 2017 và ngày 31 tháng 12 năm 2016, các khoản tiền thuê phải trả trong tương lai được trình bày như sau:

	<i>Đơn vị tính: VND</i>		
	<u>Ngày 30 tháng 6 năm 2017</u>		
	<i>Tổng khoản thanh toán tiền thuê tài chính</i>	<i>Lãi thuê tài chính</i>	<i>Nợ gốc</i>
Nợ thuê tài chính ngắn hạn			
Từ 1 năm trở xuống	95.968.867.067	21.321.433.241	74.647.433.826
Nợ thuê tài chính dài hạn			
Từ 1-5 năm	192.495.771.229	27.605.686.370	164.890.084.859
TỔNG CỘNG	<u>288.464.638.296</u>	<u>48.927.119.611</u>	<u>239.537.518.685</u>
	<u>Ngày 31 tháng 12 năm 2016</u>		
	<i>Tổng khoản thanh toán tiền thuê tài chính</i>	<i>Lãi thuê tài chính</i>	<i>Nợ gốc</i>
Nợ thuê tài chính ngắn hạn			
Từ 1 năm trở xuống	76.368.984.075	18.546.721.302	57.822.262.773
Nợ thuê tài chính dài hạn			
Từ 1-5 năm	146.719.107.757	20.512.739.801	126.206.367.956
TỔNG CỘNG	<u>223.088.091.832</u>	<u>39.059.461.103</u>	<u>184.028.630.729</u>

21.4. Vay đối tượng khác

Đây là các khoản vay tín chấp cá nhân với lãi suất từ 9% - 10%/năm. Lãi vay được trả hàng tháng.

21.5. Vay dài hạn từ Quỹ Đầu tư và Phát triển UBND tỉnh Bắc Ninh

Đây là các khoản vay dài hạn tín chấp và không có lãi suất từ quỹ đầu tư và phát triển UBND tỉnh Bắc Ninh.

22. QUỸ KHEN THƯỞNG, PHÚC LỢI

	<i>Đơn vị tính: VND</i>	
	<i>Cho giai đoạn tài chính sáu tháng kết thúc ngày 30 tháng 6 năm 2017</i>	<i>Cho giai đoạn tài chính sáu tháng kết thúc ngày 30 tháng 6 năm 2016</i>
Số dư đầu kỳ	14.398.437.438	19.195.296.401
Trích lập trong kỳ (Thuyết minh số 23.1)	33.828.858.684	21.999.991.000
Sử dụng trong kỳ	(28.055.321.000)	(21.238.747.000)
Số dư cuối kỳ	<u>20.171.975.122</u>	<u>19.956.540.401</u>

THUYẾT MINH BÁO CÁO TÀI CHÍNH HỢP NHẤT GIỮA NIÊN ĐỘ (tiếp theo)
vào ngày 30 tháng 6 năm 2016 và cho giai đoạn tài chính sáu tháng kết thúc cùng ngày

23. VỐN CHỦ SỞ HỮU

23.1 Tình hình tăng giảm nguồn vốn chủ sở hữu

Đơn vị tính: VND

	Vốn góp	Thặng dư vốn cổ phần	Quỹ đầu tư phát triển	Lợi nhuận sau thuế chưa phân phối / (lỗ lũy kế)	Tổng cộng
Vào ngày 1 tháng 1 năm 2016	627.419.230.000	418.432.992.221	679.130.704.305	221.464.609.705	1.946.447.536.231
- Lợi nhuận trong kỳ	-	-	-	262.012.374.983	262.012.374.983
- Phân bổ vào các quỹ	-	-	73.984.258.705	(73.984.258.705)	-
- Phân bổ quỹ khen thưởng, phúc lợi	-	-	-	(21.999.991.000)	(21.999.991.000)
- Chia cổ tức bằng cổ phiếu	125.480.360.000	-	-	(125.480.360.000)	-
Vào ngày 30 tháng 6 năm 2016	<u>752.899.590.000</u>	<u>418.432.992.221</u>	<u>753.114.963.010</u>	<u>262.012.374.983</u>	<u>2.186.459.920.214</u>
Vào ngày 1 tháng 1 năm 2017	752.899.590.000	418.432.992.221	753.114.963.010	414.694.359.271	2.339.141.904.502
- Lợi nhuận trong kỳ	-	-	-	(19.658.613.808)	(19.658.613.808)
- Trích lập quỹ (*)	-	-	304.459.728.162	(304.459.728.162)	-
- Phân bổ quỹ khen thưởng, phúc lợi (*)	-	-	-	(33.828.858.684)	(33.828.858.684)
- Chia cổ tức bằng cổ phiếu (*)	75.285.060.000	-	-	(75.285.060.000)	-
- Thuế thu nhập cá nhân từ chia cổ tức	-	-	-	(1.120.712.425)	(1.120.712.425)
- Giảm khác	-	-	-	(1.680.950.246)	(1.680.950.246)
Vào ngày 30 tháng 6 năm 2017	<u>828.184.650.000</u>	<u>418.432.992.221</u>	<u>1.057.574.691.172</u>	<u>(21.339.564.054)</u>	<u>2.282.852.769.339</u>

(*) Việc trích lập các quỹ và chia cổ tức từ nguồn lợi nhuận sau thuế chưa phân phối được thực hiện theo Nghị quyết Đại hội đồng cổ đông của Công ty số 01/2017/NQ-ĐHĐCĐ ngày 16 tháng 4 năm 2017.

THUYẾT MINH BÁO CÁO TÀI CHÍNH HỢP NHẤT GIỮA NIÊN ĐỘ (tiếp theo)
vào ngày 30 tháng 6 năm 2017 và cho giai đoạn tài chính sáu tháng kết thúc cùng ngày

23. VỐN CHỦ SỞ HỮU (tiếp theo)

23.2 Các giao dịch về vốn với các chủ sở hữu và phân phối cổ tức, lợi nhuận

	<i>Đơn vị tính: VND</i>	
	<i>Cho giai đoạn tài chính sáu tháng kết thúc ngày 30 tháng 6 năm 2017</i>	<i>Cho giai đoạn tài chính sáu tháng kết thúc ngày 30 tháng 6 năm 2016</i>
Vốn đã góp		
Vào ngày 1 tháng 1	752.899.590.000	627.419.230.000
Tăng trong kỳ	<u>75.285.060.000</u>	<u>125.480.360.000</u>
Vào ngày 30 tháng 6	<u>828.184.650.000</u>	<u>752.899.590.000</u>
Cổ tức, lợi nhuận đã công bố	75.285.060.000	125.480.360.000
Cổ tức bằng cổ phiếu cho năm 2015 (0,2 cổ phần/1 cổ phần hiện hữu)	-	125.480.360.000
Cổ tức bằng cổ phiếu cho năm 2016 (0,1 cổ phần/1 cổ phần hiện hữu)	75.285.060.000	-
Cổ tức, lợi nhuận đã trả	76.405.772.425	125.480.360.000
Cổ tức bằng cổ phiếu cho năm 2015	-	125.480.360.000
Cổ tức bằng cổ phiếu cho năm 2016	75.285.060.000	-
Thuế thu nhập cá nhân cho phần cổ tức trả bằng tiền cho năm 2016	1.120.712.425	-

23.3 Cổ phiếu

	<u>Ngày 30 tháng 6 năm 2017</u>		<u>Ngày 31 tháng 12 năm 2016</u>	
	<i>Số lượng</i>	<i>VND</i>	<i>Số lượng</i>	<i>VND</i>
Cổ phiếu đăng ký phát hành	82.818.465	828.184.650.000	75.289.959	752.899.590.000
Cổ phiếu đã bán ra công chúng	82.818.465	828.184.650.000	75.289.959	752.899.590.000
Cổ phiếu đang lưu hành	82.818.465	828.184.650.000	75.289.959	752.899.590.000

Mệnh giá cổ phiếu đang lưu hành: 10.000 VND (2016: 10.000 VND).

THUYẾT MINH BÁO CÁO TÀI CHÍNH HỢP NHẤT GIỮA NIÊN ĐỘ (tiếp theo)
vào ngày 30 tháng 6 năm 2017 và cho giai đoạn tài chính sáu tháng kết thúc cùng ngày

24. DOANH THU

24.1 Doanh thu bán hàng và cung cấp dịch vụ

	<i>Đơn vị tính: VND</i>	
	<i>Cho giai đoạn tài chính sáu tháng kết thúc ngày 30 tháng 6 năm 2017</i>	<i>Cho giai đoạn tài chính sáu tháng kết thúc ngày 30 tháng 6 năm 2016</i>
Tổng doanh thu	2.688.995.130.463	2.944.855.236.588
<i>Trong đó:</i>		
Doanh thu bán hàng thành phẩm	2.198.669.892.882	2.520.711.309.112
Doanh thu bán hàng hóa	439.817.909.934	419.260.902.558
Doanh thu cung cấp dịch vụ xây lắp	50.507.327.647	4.883.024.918
Các khoản giảm trừ doanh thu	(140.158.144.068)	(86.003.845.273)
Chiết khấu thương mại	(137.354.241.028)	(82.683.785.964)
Giảm giá hàng bán	(2.517.589.045)	(3.320.059.309)
Hàng bán bị trả lại	(286.313.995)	-
Doanh thu thuần	2.548.836.986.395	2.858.851.391.315
<i>Trong đó:</i>		
Doanh thu bán hàng thành phẩm	2.188.812.008.595	2.434.707.463.839
Doanh thu bán hàng hóa	309.524.785.153	419.260.902.558
Doanh thu cung cấp dịch vụ xây lắp	50.500.192.647	4.883.024.918

24.2 Doanh thu hoạt động tài chính

	<i>Đơn vị tính: VND</i>	
	<i>Cho giai đoạn tài chính sáu tháng kết thúc ngày 30 tháng 6 năm 2017</i>	<i>Cho giai đoạn tài chính sáu tháng kết thúc ngày 30 tháng 6 năm 2016</i>
Lãi từ chuyển nhượng công ty con	27.825.486.233	-
Lãi tiền gửi	13.513.764.663	8.992.632.357
Lãi trả chậm	7.933.057.869	7.981.730.507
Lãi chênh lệch tỷ giá	591.047.909	-
TỔNG CỘNG	49.863.356.674	16.974.362.864

THUYẾT MINH BÁO CÁO TÀI CHÍNH HỢP NHẤT GIỮA NIÊN ĐỘ (tiếp theo)
vào ngày 30 tháng 6 năm 2017 và cho giai đoạn tài chính sáu tháng kết thúc cùng ngày

25. GIÁ VỐN HÀNG BÁN VÀ DỊCH VỤ CUNG CẤP

Đơn vị tính: VND

	<i>Cho giai đoạn tài chính sáu tháng kết thúc ngày 30 tháng 6 năm 2017</i>	<i>Cho giai đoạn tài chính sáu tháng kết thúc ngày 30 tháng 6 năm 2016</i>
Giá vốn của thành phẩm đã bán	2.046.443.962.890	2.103.183.804.392
Giá vốn của hàng hóa đã bán	245.258.920.023	385.065.668.617
Giá vốn của dịch vụ xây lắp	31.361.524.220	4.315.400.523
TỔNG CỘNG	<u>2.323.064.407.133</u>	<u>2.492.564.873.532</u>

26. CHI PHÍ BÁN HÀNG VÀ CHI PHÍ QUẢN LÝ DOANH NGHIỆP

Đơn vị tính: VND

	<i>Cho giai đoạn tài chính sáu tháng kết thúc ngày 30 tháng 6 năm 2017</i>	<i>Cho giai đoạn tài chính sáu tháng kết thúc ngày 30 tháng 6 năm 2016</i>
Chi phí bán hàng	100.553.861.197	81.559.057.042
- Chi phí vật liệu và công cụ dụng cụ	2.806.864.930	7.148.698.222
- Chi phí nhân công	55.611.602.791	31.340.333.350
- Chi phí khấu hao tài sản cố định	10.274.720.292	3.672.544.210
- Chi phí dịch vụ mua ngoài	14.385.447.065	17.462.531.420
- Chi phí khác	17.475.226.119	21.934.949.840
Chi phí quản lý doanh nghiệp	108.930.973.995	83.693.380.540
- Chi phí văn phòng phẩm	6.668.093.458	3.946.447.232
- Chi phí nhân công	50.878.130.900	29.308.018.206
- Chi phí khấu hao tài sản cố định	11.534.904.306	10.004.390.212
- Chi phí dịch vụ mua ngoài	17.801.766.291	19.628.064.272
- Chi phí khác	22.048.079.040	20.806.460.617
TỔNG CỘNG	<u>209.484.835.192</u>	<u>165.252.437.582</u>

27. CHI PHÍ TÀI CHÍNH

Đơn vị tính: VND

	<i>Cho giai đoạn tài chính sáu tháng kết thúc ngày 30 tháng 6 năm 2017</i>	<i>Cho giai đoạn tài chính sáu tháng kết thúc ngày 30 tháng 6 năm 2016</i>
Chi phí lãi vay	74.637.028.648	57.949.621.869
Lỗ chênh lệch tỷ giá	783.951	7.112.048
Phí mở thư tín dụng	-	363.018.697
TỔNG CỘNG	<u>74.637.812.599</u>	<u>58.319.752.614</u>

THUYẾT MINH BÁO CÁO TÀI CHÍNH HỢP NHẤT GIỮA NIÊN ĐỘ (tiếp theo)
vào ngày 30 tháng 6 năm 2017 và cho giai đoạn tài chính sáu tháng kết thúc cùng ngày

28. THU NHẬP VÀ CHI PHÍ KHÁC

	<i>Đơn vị tính: VND</i>	
	<i>Cho giai đoạn tài chính sáu tháng kết thúc ngày 30 tháng 6 năm 2017</i>	<i>Cho giai đoạn tài chính sáu tháng kết thúc ngày 30 tháng 6 năm 2016</i>
Thu nhập khác	2.293.296.806	149.608.249.447
Thanh lý nguyên vật liệu, phế liệu	285.091.523	69.734.090
Thu nhập từ thanh lý tài sản cố định	46.744.442	54.545.455
Thu nhập từ chuyển nhượng dự án	-	148.604.807.096
Thu nhập khác	1.961.460.841	879.162.806
Chi phí khác	288.724.411	110.903.240
Giá trị còn lại của nguyên vật liệu, phế liệu thanh lý	46.744.442	13.089.557
Chi phí khác	241.979.969	97.813.683
GIÁ TRỊ THUẬN	<u>2.004.572.395</u>	<u>149.497.346.207</u>

29. CHI PHÍ SẢN XUẤT, KINH DOANH THEO YẾU TỐ

	<i>Đơn vị tính: VND</i>	
	<i>Cho giai đoạn tài chính sáu tháng kết thúc ngày 30 tháng 6 năm 2017</i>	<i>Cho giai đoạn tài chính sáu tháng kết thúc ngày 30 tháng 6 năm 2016</i>
Chi phí nguyên liệu, vật liệu	2.470.459.734.635	2.290.059.316.983
Chi phí nhân công	201.733.131.461	169.908.321.845
Chi phí khấu hao và hao mòn	66.853.991.165	96.087.428.304
Chi phí dịch vụ mua ngoài	68.048.496.170	64.939.940.680
Chi phí khác	65.609.776.933	51.424.571.362
TỔNG CỘNG	<u>2.872.705.130.364</u>	<u>2.672.419.579.174</u>

THUYẾT MINH BÁO CÁO TÀI CHÍNH HỢP NHẤT GIỮA NIÊN ĐỘ (tiếp theo)
vào ngày 30 tháng 6 năm 2017 và cho giai đoạn tài chính sáu tháng kết thúc cùng ngày

30. THUẾ THU NHẬP DOANH NGHIỆP

Thuế suất thuế thu nhập doanh nghiệp ("TNDN") áp dụng trong kỳ cho Công ty và các công ty con trong kỳ hiện tại là 15% lợi nhuận chịu thuế đối với hoạt động sản xuất thức ăn chăn nuôi và 20% cho các hoạt động khác, ngoại trừ các công ty con sau:

- ▶ Công ty TNHH Hiệp Quang được hưởng thuế suất thuế TNDN ưu đãi là 20% trong vòng 10 năm từ năm 2007 đến năm 2017 theo Giấy chứng nhận đầu tư; và
- ▶ Các công ty con bao gồm Công ty TNHH Lợn Giống Lạc Vệ, Công ty TNHH Đầu tư và Phát triển gia công gà, Công ty TNHH Đầu tư và Phát triển Gia công lợn, Công ty TNHH Gà giống Dabaco và Công ty TNHH Lợn giống Hạt nhân là đối tượng được miễn thuế TNDN trong thời gian 4 năm và giảm 50% số thuế phải nộp trong 9 năm tiếp theo kể từ năm 2014 là năm đầu tiên có thu nhập chịu thuế theo các Giấy chứng nhận doanh nghiệp nông nghiệp ứng dụng công nghệ cao do Bộ Nông nghiệp và Phát triển nông thôn cấp. Do vậy, cho giai đoạn tài chính sáu tháng kết thúc ngày 30 tháng 6 năm 2017, các công ty con này đang được miễn thuế.

Ban Giám đốc Công ty đánh giá Công ty và các công ty con đủ điều kiện để được hưởng mức thuế suất thuế TNDN ưu đãi (15%) đối với hoạt động sản xuất, chế biến thức ăn chăn nuôi trong kỳ theo hướng dẫn của Thông tư số 96/2015/TT-BTC do Bộ Tài chính ban hành ngày 22 tháng 6 năm 2015.

Các báo cáo thuế của Công ty và các công ty con sẽ chịu sự kiểm tra của cơ quan thuế. Do việc áp dụng luật và các qui định về thuế có thể được giải thích theo nhiều cách khác nhau, số thuế được trình bày trên báo cáo tài chính hợp nhất giữa niên độ có thể sẽ bị thay đổi theo quyết định cuối cùng của cơ quan thuế.

30.1 Thuế TNDN hiện hành

	<i>Đơn vị tính: VND</i>	
	<i>Cho giai đoạn tài chính sáu tháng kết thúc ngày 30 tháng 6 năm 2017</i>	<i>Cho giai đoạn tài chính sáu tháng kết thúc ngày 30 tháng 6 năm 2016</i>
Chi phí thuế TNDN hiện hành	13.176.474.348	47.173.661.675
TỔNG CỘNG	13.176.474.348	47.173.661.675

Dưới đây là đối chiếu chi phí thuế TNDN và kết quả của (lỗ)/lợi nhuận kế toán trước thuế nhân với thuế suất thuế TNDN:

	<i>Đơn vị tính: VND</i>	
	<i>Cho giai đoạn tài chính sáu tháng kết thúc ngày 30 tháng 6 năm 2017</i>	<i>Cho giai đoạn tài chính sáu tháng kết thúc ngày 30 tháng 6 năm 2016</i>
Tổng (lỗ)/lợi nhuận kế toán trước thuế	(6.482.139.460)	309.186.036.658
Thuế TNDN theo thuế suất của từng hoạt động	13.042.964.907	47.056.145.011
<i>Trong đó:</i>		
<i>Thuế suất 15% của hoạt động sản xuất thức ăn chăn nuôi</i>	10.104.862.751	15.024.048.058
<i>Thuế suất 20% của các hoạt động khác</i>	2.938.102.156	32.032.096.953
<i>Các khoản điều chỉnh tăng:</i>		
Chi phí khấu hao ứng với phần vượt định mức	117.516.665	117.516.665
Các khoản chi phí không được khấu trừ khác	15.992.776	-
Chi phí thuế TNDN	13.176.474.348	47.173.661.675

THUYẾT MINH BÁO CÁO TÀI CHÍNH HỢP NHẤT GIỮA NIÊN ĐỘ (tiếp theo)
vào ngày 30 tháng 6 năm 2017 và cho giai đoạn tài chính sáu tháng kết thúc cùng ngày

30. THUẾ THU NHẬP DOANH NGHIỆP (tiếp theo)

30.2 Thuế TNDN hiện hành

Thuế TNDN hiện hành phải trả được xác định dựa trên thu nhập chịu thuế của kỳ hiện tại. Thu nhập chịu thuế của Công ty và các công ty con khác với thu nhập được báo cáo trong báo cáo kết quả hoạt động kinh doanh hợp nhất vì thu nhập chịu thuế không bao gồm các khoản mục thu nhập chịu thuế hay chi phí được khấu trừ cho mục đích tính thuế trong các năm khác và cũng không bao gồm các khoản mục không phải chịu thuế hay không được khấu trừ cho mục đích tính thuế. Thuế TNDN hiện hành phải trả của Công ty và các công ty con được tính theo thuế suất đã ban hành đến ngày kết thúc kỳ kế toán.

30.3 Thuế TNDN hoãn lại chưa được ghi nhận

Lỗ chuyển sang từ năm trước

Công ty và các công ty con được phép chuyển các khoản lỗ tính thuế sang năm sau để bù trừ với lợi nhuận thu được trong vòng 5 năm kể từ sau năm phát sinh khoản lỗ đó. Tại ngày kết thúc kỳ kế toán giữa niên độ, các công ty con có các khoản lỗ lũy kế với tổng giá trị là 330.222.500.796 VND (ngày 31 tháng 12 năm 2016: 124.981.455.035 VND) có thể sử dụng để bù trừ với lợi nhuận phát sinh trong tương lai. Chi tiết như sau:

Đơn vị tính: VND

Năm phát sinh	Có thể chuyển lỗ đến năm	Lỗ tính thuế (1)	Đã chuyển lỗ đến ngày 30/6/2017		Chưa chuyển lỗ tại ngày 30/6/2017
			Không được chuyển lỗ		
2012	2017	24.711.666.236	(8.353.674.311)	-	16.357.991.925
2013	2018	47.890.179.507	-	-	47.890.179.507
2014	2019	30.121.914.687	-	-	30.121.914.687
2015	2020	15.418.885.682	-	-	15.418.885.682
2016	2021	15.192.483.234	-	-	15.192.483.234
2017	2022	205.241.045.761	-	-	205.241.045.761
TỔNG CỘNG		338.576.175.107	(8.353.674.311)	-	330.222.500.796

(1) Đây là các khoản lỗ tính thuế ước tính theo tờ khai thuế của các công ty con và chưa được cơ quan thuế địa phương quyết toán vào ngày lập báo cáo tài chính hợp nhất giữa niên độ này.

Tập đoàn chưa ghi nhận tài sản thuế hoãn lại đối với khoản lỗ thuế của các công ty con do tính không chắc chắn của lợi nhuận tính thuế trong tương lai.

THUYẾT MINH BÁO CÁO TÀI CHÍNH HỢP NHẤT GIỮA NIÊN ĐỘ (tiếp theo)
vào ngày 30 tháng 6 năm 2017 và cho giai đoạn tài chính sáu tháng kết thúc cùng ngày

31. NGHIỆP VỤ VỚI CÁC BÊN LIÊN QUAN

Những giao dịch trọng yếu của Công ty với các bên liên quan trong kỳ bao gồm:

Bên liên quan	Mối quan hệ	Nội dung nghiệp vụ	Đơn vị tính: VND	
			Cho giai đoạn tài chính sáu tháng kết thúc ngày 30 tháng 6 năm 2017	Cho giai đoạn tài chính sáu tháng kết thúc ngày 30 tháng 6 năm 2016
Công ty Cổ phần Transeco	Công ty liên kết	Nhận tiền bán hàng Trả tiền mua hàng	15.685.007.294 8.189.093.224	- -

Tại ngày 30 tháng 6 năm 2017 và ngày 31 tháng 12 năm 2016, số dư các khoản phải thu và phải trả với các bên liên quan như sau:

Bên liên quan	Mối quan hệ	Đơn vị tính: VND	
		Ngày 30 tháng 6 năm 2017	Ngày 31 tháng 12 năm 2016
Phải thu ngắn hạn của khách hàng (Thuyết minh số 6.1)			
Công ty Cổ phần Transeco	Công ty liên kết	-	15.685.007.294
Công ty Cổ phần Chế biến thực phẩm Dabaco (trước đây là Công ty TNHH Chế biến thực phẩm Dabaco)	Công ty liên kết	2.205.288.733	-
		2.205.288.733	15.685.007.294
Phải thu ngắn hạn khác (Thuyết minh số 7)			
Ông Nguyễn Như So	Chủ tịch Hội đồng Quản trị	10.000.000.000	-
		10.000.000.000	-
Phải trả người bán ngắn hạn (Thuyết minh số 16)			
Công ty Cổ phần Transeco	Công ty liên kết	-	8.189.093.224
Công ty Cổ phần Chế biến thực phẩm Dabaco (trước đây là Công ty TNHH Chế biến thực phẩm Dabaco)	Công ty liên kết	496.437.725	-
		496.437.725	8.189.093.224

Thu nhập của các thành viên của Hội đồng Quản trị và Ban Tổng Giám đốc công ty mẹ.

	Đơn vị tính: VND	
	Cho giai đoạn tài chính sáu tháng kết thúc ngày 30 tháng 6 năm 2017	Cho giai đoạn tài chính sáu tháng kết thúc ngày 30 tháng 6 năm 2016
Lương và thưởng	3.423.789.000	3.432.163.000
TỔNG CỘNG	3.423.789.000	3.432.163.000

THUYẾT MINH BÁO CÁO TÀI CHÍNH HỢP NHẤT GIỮA NIÊN ĐỘ (tiếp theo)
vào ngày 30 tháng 6 năm 2017 và cho giai đoạn tài chính sáu tháng kết thúc cùng ngày

32. LÃI TRÊN CỔ PHIẾU

Lãi cơ bản trên cổ phiếu được tính bằng cách chia lợi nhuận hoặc lỗ sau thuế phân bổ cho cổ đông sở hữu cổ phiếu phổ thông của Công ty (sau khi đã điều chỉnh cho việc trích lập quỹ khen thưởng, phúc lợi) cho số lượng bình quân gia quyền của số cổ phiếu phổ thông đang lưu hành trong kỳ.

Lãi suy giảm trên cổ phiếu được tính bằng cách chia lợi nhuận hoặc lỗ sau thuế phân bổ cho cổ đông sở hữu cổ phiếu phổ thông của Công ty (sau khi đã điều chỉnh cho cổ tức của cổ phiếu ưu đãi có quyền chuyển đổi) cho số lượng bình quân gia quyền của số cổ phiếu phổ thông đang lưu hành trong kỳ và số lượng bình quân gia quyền của cổ phiếu phổ thông sẽ được phát hành trong trường hợp tất cả các cổ phiếu phổ thông tiềm năng có tác động suy giảm đều được chuyển thành cổ phiếu phổ thông.

Tập đoàn sử dụng các thông tin sau để tính lãi cơ bản và lãi suy giảm trên cổ phiếu.

	<i>Đơn vị tính: VND</i>	
	<i>Cho giai đoạn tài chính sáu tháng kết thúc ngày 30 tháng 6 năm 2017</i>	<i>Cho giai đoạn tài chính sáu tháng kết thúc ngày 30 tháng 6 năm 2016 (trình bày lại)</i>
(Lỗ)/lợi nhuận sau thuế phân bổ cho cổ đông sở hữu cổ phiếu phổ thông	(19.658.613.808)	262.012.374.983
Điều chỉnh giảm do trích quỹ khen thưởng, phúc lợi (*)	-	(21.373.764.578)
(Lỗ)/lợi nhuận sau thuế phân bổ cho cổ đông sở hữu cổ phiếu phổ thông sau khi đã điều chỉnh cho các yếu tố suy giảm	(19.658.613.808)	240.638.610.405
Bình quân gia quyền của số cổ phiếu phổ thông (không bao gồm cổ phiếu quỹ) để tính lãi cơ bản trên cổ phiếu	82.818.465	82.818.465
Ảnh hưởng suy giảm do trái phiếu có thể chuyển đổi	-	-
Bình quân gia quyền của số cổ phiếu phổ thông (không bao gồm cổ phiếu quỹ) đã điều chỉnh cho các yếu tố suy giảm.	82.818.465	82.818.465

	<i>Đơn vị tính: VND</i>	
	<i>Cho giai đoạn tài chính sáu tháng kết thúc ngày 30 tháng 6 năm 2017</i>	<i>Cho giai đoạn tài chính sáu tháng kết thúc ngày 30 tháng 6 năm 2016 (trình bày lại)</i>
(Lỗ)/lãi cơ bản trên cổ phiếu	(237)	2.906
(Lỗ)/lãi suy giảm trên cổ phiếu	(237)	2.906

THUYẾT MINH BÁO CÁO TÀI CHÍNH HỢP NHẤT GIỮA NIÊN ĐỘ (tiếp theo)
vào ngày 30 tháng 6 năm 2017 và cho giai đoạn tài chính sáu tháng kết thúc cùng ngày

32. LÃI TRÊN CỔ PHIẾU (tiếp theo)

(*) Lợi nhuận dùng để tính lãi trên cổ phiếu cho giai đoạn tài chính sáu tháng kết thúc ngày 30 tháng 6 năm 2016 đã được điều chỉnh giảm tương ứng với khoản trích quỹ khen thưởng, phúc lợi theo Nghị quyết Đại hội đồng cổ đông số 01/2017/NQ-ĐHĐCĐ ngày 16 tháng 4 năm 2017 tương ứng với tỷ lệ lợi nhuận cho giai đoạn tài chính sáu tháng kết thúc ngày 30 tháng 6 năm 2016 trên lợi nhuận cả năm 2016. Lợi nhuận dùng để tính lãi trên cổ phiếu cho giai đoạn tài chính sáu tháng kết thúc ngày 30 tháng 6 năm 2017 chưa được điều chỉnh do chưa có Nghị quyết Đại hội đồng cổ đông để trích lập quỹ từ nguồn lợi nhuận sau thuế năm nay.

Như được trình bày ở Thuyết minh số 23.2, trong giai đoạn tài chính sáu tháng kết thúc ngày 30 tháng 6 năm 2017, Công ty đã phát hành 7.528.506 cổ phiếu để chi trả cổ tức cho năm tài chính kết thúc ngày 31 tháng 12 năm 2016. Sau khi hoàn thành giao dịch này, số lượng cổ phiếu lưu hành của Công ty tăng từ 75.289.959 cổ phiếu lên 82.818.465 cổ phiếu và theo đó, số cổ phiếu phổ thông của năm tài chính trước khi hoàn thành giao dịch này dùng để tính bình quân gia quyền số cổ phiếu phổ thông được xác định lại là 82.818.465 cổ phiếu.

Không có các giao dịch cổ phiếu phổ thông hoặc giao dịch cổ phiếu phổ thông tiềm năng nào xảy ra từ ngày kết thúc kỳ kế toán năm đến ngày hoàn thành báo cáo tài chính hợp nhất giữa niên độ này.

33. THÔNG TIN THEO BỘ PHẬN

Tập đoàn lựa chọn các bộ phận theo lĩnh vực kinh doanh là bộ phận báo cáo chính yếu vì rủi ro và tỷ suất sinh lời của Tập đoàn bị tác động chủ yếu bởi những khác biệt về sản phẩm và dịch vụ do Tập đoàn cung cấp. Các hoạt động kinh doanh của Tập đoàn được tổ chức và quản lý theo tính chất của sản phẩm và dịch vụ do Tập đoàn cung cấp với mỗi một bộ phận là một đơn vị kinh doanh chiến lược cung cấp các sản phẩm khác nhau và phục vụ các thị trường khác nhau.



THUYẾT MINH BÁO CÁO TÀI CHÍNH HỢP NHẤT GIỮA NIÊN ĐỘ (tiếp theo)
vào ngày 30 tháng 6 năm 2017 và cho giai đoạn tài chính sáu tháng kết thúc cùng ngày

33. THÔNG TIN THEO BỘ PHẬN (tiếp theo)

Bộ phận theo lĩnh vực kinh doanh

Toàn bộ các hoạt động kinh doanh chủ yếu của Công ty được thực hiện trên lãnh thổ nước Cộng hòa Xã hội Chủ nghĩa Việt Nam.

Thông tin về doanh thu, lợi nhuận và một số tài sản và công nợ của bộ phận theo lĩnh vực kinh doanh của Tập đoàn như sau:

Đơn vị tính: VND

	Sản xuất và bán thức ăn chăn nuôi	Kinh doanh bất động sản và dịch vụ xây lắp	Sản xuất con giống, chăn nuôi, chế biến thực phẩm và các hoạt động khác	Loại trừ	Tổng cộng
Cho giai đoạn tài chính sáu tháng kết thúc ngày 30 tháng 6 năm 2017					
Doanh thu thuần					
Doanh thu thuần từ bán hàng và cung cấp dịch vụ ra bên ngoài	1.447.214.356.825	74.861.688.178	1.026.760.941.392	-	2.548.836.986.395
Doanh thu thuần từ bán hàng và chung cấp dịch vụ cho các bộ phận	1.417.475.669.375	30.343.588.699	516.772.253.562	(1.964.591.511.636)	-
Tổng doanh thu thuần	2.864.690.026.200	105.205.276.877	1.543.533.194.954	(1.964.591.511.636)	2.548.836.986.395
Kết quả					
(Lỗ)/lợi nhuận trước thuế	239.569.652.336	5.093.785.856	(194.605.146.444)	(56.540.431.208)	(6.482.139.460)
Chi phí thuế TNDN hiện hành	(10.526.044.575)	(1.065.338.021)	(1.585.091.752)	-	(13.176.474.348)
(Lỗ)/lợi nhuận thuần sau thuế	229.043.607.760	4.028.447.835	(196.190.238.196)	(56.540.431.208)	(19.658.613.808)
Tài sản và nợ phải trả tại ngày 30 tháng 6 năm 2017					
Tổng tài sản	4.230.353.553.853	1.161.796.185.946	2.371.000.328.161	(1.105.780.016.845)	6.657.370.051.115
Tài sản bộ phận	4.230.353.553.853	1.161.796.185.946	2.371.000.328.161	(1.742.951.888.844)	6.020.198.179.116
Tài sản không phân bổ (*)	-	-	-	-	637.171.871.999
Tổng nợ phải trả	3.628.809.781.441	246.356.600.696	2.331.326.557.552	(1.831.975.657.913)	4.374.517.281.776
Nợ phải trả bộ phận	3.628.809.781.441	246.356.600.696	2.331.326.557.552	(1.831.975.657.913)	4.374.517.281.776

THUYẾT MINH BÁO CÁO TÀI CHÍNH HỢP NHẤT GIỮA NIÊN ĐỘ (tiếp theo)
vào ngày 30 tháng 6 năm 2017 và cho giai đoạn tài chính sáu tháng kết thúc cùng ngày

33. THÔNG TIN THEO BỘ PHẬN (tiếp theo)

Bộ phận theo lĩnh vực kinh doanh (tiếp theo)

Đơn vị tính: VND

	Sản xuất và bán thức ăn chăn nuôi	Kinh doanh bất động sản và dịch vụ xây lắp	Sản xuất con giống, chăn nuôi, chế biến thực phẩm và các hoạt động khác	Loại trừ	Tổng cộng
Cho giai đoạn tài chính sáu tháng kết thúc ngày 30 tháng 6 năm 2016					
Doanh thu thuần					
Doanh thu thuần từ bán hàng và cung cấp dịch vụ ra bên ngoài	1.663.811.096.565	6.189.576.838	1.188.850.717.912	-	2.858.851.391.315
Doanh thu thuần từ bán hàng và cung cấp dịch vụ cho các bộ phận	447.938.750.400	17.816.868.979	728.658.256.315	(1.194.413.875.694)	-
Tổng doanh thu thuần	2.111.749.846.965	24.006.445.817	1.917.508.974.227	(1.194.413.875.694)	2.858.851.391.315
Kết quả					
Lợi nhuận trước thuế	227.737.421.407	149.026.625.393	57.156.176.103	(124.734.186.245)	309.186.036.658
Chi phí thuế TNDN hiện hành	(15.520.103.413)	(29.720.961.419)	(1.932.596.843)	-	(47.173.661.675)
Lợi nhuận thuần sau thuế	212.217.317.994	119.305.663.974	55.223.579.260	(124.734.186.245)	262.012.374.983
Tài sản và nợ phải trả tại ngày 31 tháng 12 năm 2016					
Tổng tài sản	3.278.234.069.187	790.842.219.297	1.862.823.573.239	(402.628.038.264)	5.529.271.823.459
Tài sản bộ phận	3.278.234.069.187	790.842.219.297	1.862.823.573.239	(1.076.047.814.492)	4.855.852.047.231
Tài sản không phân bổ (*)	-	-	-	-	673.419.776.228
Tổng nợ phải trả	2.523.955.968.306	166.816.616.205	1.575.405.148.938	(1.076.047.814.492)	3.190.129.918.957
Nợ phải trả bộ phận	2.523.955.968.306	166.816.616.205	1.575.405.148.938	(1.076.047.814.492)	3.190.129.918.957

(*) Tài sản không phân bổ chủ yếu bao gồm tiền và các khoản đầu tư tài chính của công ty mẹ.

THUYẾT MINH BÁO CÁO TÀI CHÍNH HỢP NHẤT GIỮA NIÊN ĐỘ (tiếp theo)
vào ngày 30 tháng 6 năm 2017 và cho giai đoạn tài chính sáu tháng kết thúc cùng ngày

34. CÁC CAM KẾT VÀ CÁC KHOẢN NỢ TIỀM TÀNG

Các cam kết về chi phí xây dựng và phát triển các dự án bất động sản

Tại ngày 30 tháng 6 năm 2017, Tập đoàn có các cam kết về chi phí xây dựng và phát triển các bất động sản theo hợp đồng với các nhà thầu xây lắp với số tiền khoảng 406,8 tỷ đồng Việt Nam.

Cam kết đầu tư

Tại ngày 30 tháng 6 năm 2017 và ngày 31 tháng 12 năm 2016, Công ty có các cam kết góp vốn đầu tư vào các công ty con như sau:

	<i>Đơn vị tính: VND</i>	
	<i>Ngày 30 tháng 6 năm 2017</i>	<i>Ngày 31 tháng 12 năm 2016</i>
Công ty TNHH Cảng Dabaco Tân Chi	-	10.000.000.000
Công ty TNHH MTV Bất động sản Dabaco	70.000.000.000	70.000.000.000
Công ty TNHH Nông nghiệp công nghệ cao Dabaco	20.000.000.000	20.000.000.000
Công ty TNHH Xây dựng Đường Kinh Dương Vương 3 và Đường Trường Chinh	25.000.000.000	25.000.000.000
Công ty TNHH Lợn giống Hải Phòng	35.000.000.000	35.000.000.000
Công ty TNHH Lợn giống Phú Thọ	50.000.000.000	50.000.000.000
Công ty TNHH Lợn giống Hà Nam	40.000.000.000	40.000.000.000
Công ty TNHH Lợn giống Dabaco Lương Tài	40.000.000.000	40.000.000.000
Công ty TNHH Thức ăn chăn nuôi Nasaco Hà Nam	100.000.000.000	100.000.000.000
Công ty TNHH Xây dựng Hồ Điều Hòa Văn Miếu Bắc Ninh	100.000.000.000	100.000.000.000
Công ty TNHH Xây dựng Đường từ Đền Đô đến Đường Vành đai III và TL295B Từ Sơn	200.000.000.000	200.000.000.000
Công ty TNHH Du lịch và Khách sạn L'Indochina	39.814.044.020	35.000.000.000
TỔNG CỘNG	<u>719.814.044.020</u>	<u>725.000.000.000</u>

Cam kết thuê hoạt động

Tập đoàn hiện đang thuê đất theo hợp đồng thuê hoạt động. Vào ngày 30 tháng 6 năm 2017 và ngày 31 tháng 12 năm 2016, các khoản tiền thuê phải trả trong tương lai theo hợp đồng thuê hoạt động được trình bày như sau:

	<i>Đơn vị tính: VND</i>	
	<i>Ngày 30 tháng 6 năm 2017</i>	<i>Ngày 31 tháng 12 năm 2016</i>
Đến 1 năm	1.928.981.082	1.928.981.082
Trên 1 – 5 năm	9.522.757.410	9.522.757.410
Trên 5 năm	75.594.191.739	76.558.682.280
TỔNG CỘNG	<u>87.045.930.231</u>	<u>88.010.420.772</u>

THUYẾT MINH BÁO CÁO TÀI CHÍNH HỢP NHẤT GIỮA NIÊN ĐỘ (tiếp theo)
vào ngày 30 tháng 6 năm 2017 và cho giai đoạn tài chính sáu tháng kết thúc cùng ngày

35. TRÌNH BÀY LẠI DỮ LIỆU TƯƠNG ƯNG

Một số dữ liệu tương ứng trên báo cáo kết quả hoạt động kinh doanh hợp nhất giữa niên độ cho giai đoạn tài chính sáu tháng kết thúc ngày 30 tháng 6 năm 2016 đã được trình bày lại cho phù hợp với cách trình bày theo hướng dẫn của Thông tư 200 trên báo cáo tài chính hợp nhất giữa niên độ của kỳ hiện tại. Chi tiết như sau:

Đơn vị tính: VND

	Đã được trình bày trước đây	Trình bày lại	Được trình bày lại
Báo cáo kết quả hoạt động kinh doanh hợp nhất giữa niên độ			
Lãi cơ bản trên cổ phiếu	3.480	(574)	2.906
Lãi suy giảm trên cổ phiếu	3.480	(574)	2.906

36. CÁC SỰ KIỆN PHÁT SINH SAU NGÀY KẾT THÚC KỲ KẾ TOÁN

Không có sự kiện nào phát sinh sau ngày kết thúc kỳ kế toán giữa niên độ yêu cầu phải được điều chỉnh hay trình bày trong báo cáo tài chính hợp nhất giữa niên độ của Tập đoàn.



Nguyễn Thị Thanh Huyền
Người lập

Nguyễn Thị Thu Hương
Phó Tổng Giám đốc kiêm
Kế toán trưởng

Nguyễn Như So
Chủ tịch Hội đồng Quản trị

Ngày 14 tháng 8 năm 2017

**CÔNG TY CỔ PHẦN
TẬP ĐOÀN DABACO VIỆT NAM**

**CỘNG HÒA XÃ HỘI CHỦ NGHĨA VIỆT NAM
Độc lập - Tự do - Hạnh phúc**

Số: 3/3 /CV-DBC

V/v: Giải trình lợi nhuận sau thuế bán
niên năm 2017 hợp nhất giảm 281.670
triệu đồng so với cùng kỳ năm trước

Bắc Ninh, ngày 14 tháng 8 năm 2017

Kính gửi: - Ủy ban chứng khoán Nhà nước
- Sở giao dịch chứng khoán Hà Nội

- Căn cứ Thông tư số 155/2015/TT-BTC ngày 6/10/2015 của Bộ Tài chính, ban hành hướng dẫn công bố thông tin trên thị trường chứng khoán;

Công ty cổ phần Tập đoàn DABACO Việt Nam xin giải trình lợi nhuận sau thuế hợp nhất bán niên năm 2017 giảm 281.670 triệu đồng (tương đương giảm 107%) so với cùng kỳ năm trước là do:

Do sản lượng thức ăn chăn nuôi, giá bán thức ăn chăn nuôi và giá bán lợn hơi 6 tháng đầu năm 2017 giảm, theo đó kết quả hoạt động sản xuất kinh doanh thức ăn chăn nuôi và chăn nuôi gia công giảm so với cùng kỳ năm trước là 114.220 triệu đồng.

Hoạt động sản xuất con giống như giống lợn, giống gà cũng ảnh hưởng từ khó khăn chung của ngành chăn nuôi, người chăn nuôi không dám tiếp tục tái đàn nên ảnh hưởng không nhỏ đến sản lượng và giá bán con giống của các Công ty con, theo đó lợi nhuận sau thuế của hoạt động này giảm 53.232 triệu đồng so với cùng kỳ năm trước.

Các hoạt động khác trong 6 tháng đầu năm của Công ty đem lại lợi nhuận sau thuế 14.266 triệu đồng tăng so với cùng kỳ năm trước là 4.610 triệu đồng.

6 tháng đầu năm 2017, Công ty mẹ không có lợi nhuận từ hoạt động kinh doanh bất động sản, trong khi đó cùng kỳ năm trước (quý 2 năm 2016) lợi nhuận từ hoạt động kinh doanh bất động sản đạt 118.828 triệu đồng.

Công ty xin giải trình để UBCKNN, Sở GDCK, các cổ đông và nhà đầu tư được biết.

Trân trọng./.

Nơi nhận:

- Như kính gửi
- Lưu: TCKT, VPHĐQT, VT.

