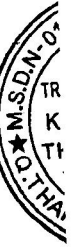


CÔNG TY CỔ PHẦN CƠ KHÍ LẮP MÁY LILAMA

BÁO CÁO TÀI CHÍNH

**CHO KỲ KẾ TOÁN TỪ NGÀY 01/01/2017 ĐẾN NGÀY 30/06/2017
ĐÃ ĐƯỢC SOÁT XÉT**



NỘI DUNG	Trang
Báo cáo của Ban Tổng Giám đốc	02 - 04
Báo cáo soát xét thông tin tài chính giữa niên độ	05
Báo cáo tài chính đã được soát xét	06 - 07
Bảng cân đối kế toán	08
Báo cáo kết quả hoạt động kinh doanh	09
Báo cáo lưu chuyển tiền tệ	10 - 23
Bản thuyết minh Báo cáo tài chính	

201
CC
ACH
IEN
IAM
VII
VH.

CÔNG TY CỔ PHẦN CƠ KHÍ LẮP MÁY LILAMA

Địa chỉ: 72E Đường Hoàng Diệu - TP Ninh Bình - Tỉnh Ninh Bình

BÁO CÁO CỦA BAN TỔNG GIÁM ĐỐC

Ban Tổng Giám đốc Công ty cổ phần Cơ khí Lắp máy Lilama (sau đây gọi tắt là “Công ty”) trình bày Báo cáo của mình và Báo cáo tài chính của Công ty cho kỳ kế toán từ ngày 01/01/2017 đến ngày 30/06/2017.

KHÁI QUÁT CHUNG

Công ty Cổ phần Cơ khí Lắp máy Lilama được thành lập theo Quyết định số 925/QĐ - BXD ngày 29 tháng 06 năm 2006. Công ty hoạt động theo Giấy đăng ký kinh doanh số 09-03-000.12 đăng ký lần đầu ngày 06 tháng 10 năm 2006 và thay đổi lần thứ 2 ngày 07 tháng 09 năm 2011 với mã số doanh nghiệp là 2700224390 do Sở kế hoạch và đầu tư tỉnh Ninh Bình cấp.

Theo Giấy đăng ký kinh doanh lĩnh vực hoạt động kinh doanh của công ty là:

- Xây dựng công trình kỹ thuật dân dụng (giao thông, thủy lợi, công nghiệp, đường điện, trạm biến áp, xi măng, thủy điện, nhiệt điện, dầu khí, hạ tầng kỹ thuật, xử lý nền móng);
- Hoàn thiện công trình xây dựng (trang trí nội thất);
- Lắp đặt hệ thống điện, hệ thống cấp thoát nước và lắp đặt xây dựng khác;
- Khảo sát, tư vấn: Kết cấu dân dụng, công nghiệp; quy hoạch tổng mặt bằng, kiến trúc nội - ngoại thất dân dụng, công nghiệp; cấp điện ngành nông nghiệp; chế tạo thiết bị máy cơ khí;
- Kiểm tra môi hàn (siêu âm, thẩm thấu, từ tính Xray); hiệu chỉnh thiết bị điện, nhiệt, hệ thống điều khiển tự động các dây chuyền công nghệ; chống ăn mòn bề mặt kim loại.
- Sản xuất sản phẩm khác bằng kim loại; các dịch vụ xử lý, gia công kim loại;
- Sản xuất các cấu kiện kim loại, thùng, bể chứa và nồi hơi;
- Sửa chữa, bảo dưỡng và lắp đặt máy móc và thiết bị;
- Sản xuất thiết bị điện (cơ, điện);
- Bán buôn máy móc, thiết bị và phụ tùng máy;
- Sản xuất, bán hoá chất cơ bản (khí công nghiệp);
- Sản xuất vật liệu xây dựng;
- Bán buôn vật liệu và thiết bị lắp đặt khác trong xây dựng;
- Bán buôn xăng dầu và các sản phẩm liên quan;
- Đại lý (mua bán, gửi hàng hoá).

Trụ sở chính của Công ty tại số 72E Hoàng Diệu, thành phố Ninh Bình, tỉnh Ninh Bình.

Vốn điều lệ của Công ty là 32.651.550.000 đồng, tổng số cổ phần là 3.265.155 cổ phần với mệnh giá là 10.000 đồng/cổ phần, trong đó:

	Số cổ phần	Số tiền tương ứng	Tỷ lệ/Vốn điều lệ
Vốn góp của Tổng công ty Lắp máy Việt Nam - CTCP	1.665.229	16.652.290.000	51 %
Vốn góp của cổ đông khác	1.599.926	15.999.260.000	49 %
	3.265.155	32.651.550.000	100%

CÔNG TY CỔ PHẦN CƠ KHÍ LẬP MÁY LILAMA

Địa chỉ: 72E Đường Hoàng Diệu - TP Ninh Bình - Tỉnh Ninh Bình

CÁC SỰ KIỆN SAU NGÀY KẾT THÚC KỲ KẾ TOÁN

Không có sự kiện trọng yếu nào xảy ra sau ngày kết thúc kỳ kế toán đòi hỏi được điều chỉnh hay công bố trên Báo cáo tài chính.

HỘI ĐỒNG QUẢN TRỊ VÀ BAN TỔNG GIÁM ĐỐC

Các thành viên của Hội đồng quản trị bao gồm

Ông Lê Hữu Điều	Chủ tịch	
Ông Nguyễn Văn Triều	Chủ tịch	
Ông Phùng Quang Minh	Thành viên	Miễn nhiệm ngày 27/04/2017
Ông Nguyễn Mạnh Hương	Thành viên	Bổ nhiệm ngày 27/04/2017
Ông Vũ Sơn Lâm	Thành viên	

Các thành viên Ban Tổng Giám đốc và Kế toán trưởng bao gồm

Ông Nguyễn Văn Triều	Tổng Giám đốc	
Ông Nguyễn Văn Huân	Phó Tổng Giám đốc	
Ông Nguyễn Thanh Quang	Phó Tổng Giám đốc	
Ông Phùng Quang Minh	Kế toán trưởng	Miễn nhiệm ngày 03/05/2017
Ông Nguyễn Mạnh Hương	Kế toán trưởng	Bổ nhiệm ngày 03/05/2017

Các thành viên Ban Kiểm soát bao gồm

Bà Nguyễn Thị Hồng Tân	Trưởng ban
Ông Lê Tuấn Minh	Thành viên
Ông Phạm Mạnh Đức	Thành viên

KIỂM TOÁN VIÊN

Báo cáo tài chính cho kỳ kế toán từ ngày 01/01/2017 đến ngày 30/06/2017 của Công ty được soát xét bởi Công ty TNHH Kiểm toán và Thẩm định giá Việt Nam.

CÔNG BỐ TRÁCH NHIỆM CỦA BAN TỔNG GIÁM ĐỐC ĐỐI VỚI BÁO CÁO TÀI CHÍNH

Ban Tổng Giám đốc Công ty chịu trách nhiệm về việc lập Báo cáo tài chính phản ánh trung thực, hợp lý tình hình tài chính, kết quả hoạt động kinh doanh và tình hình lưu chuyển tiền tệ của Công ty trong kỳ. Trong quá trình lập Báo cáo tài chính, Ban Tổng Giám đốc Công ty được yêu cầu phải:

- Lựa chọn các chính sách kế toán thích hợp và áp dụng các chính sách này một cách nhất quán;
- Đưa ra các đánh giá và dự đoán hợp lý và thận trọng;
- Nêu rõ các chuẩn mực kế toán được áp dụng có được tuân thủ hay không, có những áp dụng sai lệch trọng yếu đến mức cần phải công bố và giải thích trong báo cáo tài chính hay không;
- Lập và trình bày các báo cáo tài chính trên cơ sở tuân thủ các chuẩn mực kế toán, chế độ kế toán và các quy định có liên quan hiện hành;
- Lập các báo cáo tài chính dựa trên cơ sở hoạt động kinh doanh liên tục.

Ban Tổng Giám đốc Công ty đảm bảo rằng các số kế toán được lưu giữ để phản ánh tình hình tài chính của Công ty, với mức độ trung thực, hợp lý tại bất cứ thời điểm nào và đảm bảo rằng Báo cáo tài chính tuân thủ các quy định hiện hành của Nhà nước. Đồng thời có trách nhiệm trong việc bảo đảm an toàn tài sản của Công ty và thực hiện các biện pháp thích hợp để ngăn chặn, phát hiện các hành vi gian lận và các vi phạm khác.

Ban Tổng Giám đốc Công ty cũng cam kết về tính đầy đủ, hiện hữu và giá trị của các khoản công nợ phải thu, phải trả và tài sản của Công ty tại thời điểm 30/06/2017.

072
3 T
MH
CÁ
INH
N/
ÁN

CÔNG TY CỔ PHẦN CƠ KHÍ LẮP MÁY LILAMA

Địa chỉ: 72E Đường Hoàng Diệu - TP Ninh Bình - Tỉnh Ninh Bình


Ban Tổng Giám đốc Công ty cam kết rằng Báo cáo tài chính đã phản ánh trung thực và hợp lý tình hình tài chính của Công ty tại thời điểm ngày 30/06/2017, kết quả hoạt động kinh doanh và lưu chuyển tiền tệ của Công ty Cổ phần Cơ khí Lắp máy Lilama cho kỳ kế toán 06 tháng kết thúc cùng ngày, phù hợp với chuẩn mực, chế độ kế toán Việt Nam và tuân thủ các quy định hiện hành có liên quan.

Phê duyệt các báo cáo tài chính

Chúng tôi, Hội đồng quản trị Công ty Cổ phần Cơ khí Lắp máy Lilama phê duyệt Báo cáo tài chính cho kỳ kế toán từ ngày 01/01/2017 đến ngày 30/06/2017 của Công ty

Ninh Bình, ngày tháng năm 2017

Thay mặt Hội đồng quản trị



Lê Hữu Điều

Ninh Bình, ngày 28 tháng 07 năm 2017

Thay mặt Ban Tổng Giám đốc



Nguyễn Văn Triều

Y/S
UHA
N.V.
IGI
IM
TP.



Công ty TNHH Kiểm toán và Thẩm định giá Việt Nam
Địa chỉ: Tầng 14 Tòa nhà Sudico, đường Mỹ Đình
P. Mỹ Đình 1, Q. Nam Từ Liêm, Hà Nội, Việt Nam
Tel: (+84 4) 3868 9566 / (+84 4) 3868 9588
Fax: (+84 4) 3868 6248
Web: kiemtoanava.com.vn

Số: 584 /BCKT/TC

BÁO CÁO SOÁT XÉT THÔNG TIN TÀI CHÍNH GIỮA NIÊN ĐỘ

Kính gửi: Hội đồng Quản trị và Ban Tổng Giám đốc Công ty Cổ phần Cơ khí Lắp máy Lilama

Chúng tôi đã soát xét báo cáo tài chính giữa niên độ kèm theo của Công ty Cổ phần Cơ khí Lắp máy Lilama, được lập ngày 10/08/2017, từ trang 06 đến trang 23, bao gồm Bảng cân đối kế toán tại ngày 30/6/2017, Báo cáo kết quả hoạt động kinh doanh, Báo cáo lưu chuyển tiền tệ cho kỳ kế toán 06 tháng kết thúc cùng ngày và Bản thuyết minh báo cáo tài chính.

Trách nhiệm của Ban Tổng Giám đốc

Ban Tổng Giám đốc Công ty Cổ phần Cơ khí Lắp máy Lilama chịu trách nhiệm lập và trình bày trung thực và hợp lý báo cáo tài chính giữa niên độ theo chuẩn mực kế toán, chế độ kế toán doanh nghiệp Việt Nam và các quy định pháp lý có liên quan đến việc lập và trình bày báo cáo tài chính giữa niên độ và chịu trách nhiệm về kiểm soát nội bộ mà Ban Tổng Giám đốc xác định là cần thiết để đảm bảo việc lập và trình bày báo cáo tài chính giữa niên độ không có sai sót trọng yếu do gian lận hoặc nhầm lẫn.

Trách nhiệm của Kiểm toán viên

Trách nhiệm của chúng tôi là đưa ra kết luận về báo cáo tài chính giữa niên độ dựa trên kết quả soát xét của chúng tôi. Chúng tôi đã thực hiện công việc soát xét theo Chuẩn mực kiểm toán Việt Nam về hợp đồng dịch vụ soát xét số 2410 - Soát xét thông tin tài chính giữa niên độ do kiểm toán viên độc lập của đơn vị thực hiện.

Công việc soát xét thông tin tài chính giữa niên độ bao gồm việc thực hiện các cuộc phỏng vấn, chủ yếu là phỏng vấn những người chịu trách nhiệm về các vấn đề tài chính kế toán, và thực hiện thủ tục phân tích và các thủ tục soát xét khác. Một cuộc soát xét về cơ bản có phạm vi hẹp hơn một cuộc kiểm toán được thực hiện theo các chuẩn mực kiểm toán Việt Nam và do vậy không cho phép chúng tôi đạt được sự đảm bảo rằng chúng tôi sẽ nhận biết được tất cả các vấn đề trọng yếu có thể được phát hiện trong một cuộc kiểm toán. Theo đó, chúng tôi không đưa ra ý kiến kiểm toán.

Kết luận của Kiểm toán viên

Căn cứ trên kết quả soát xét của chúng tôi, chúng tôi không thấy có vấn đề gì khiến chúng tôi cho rằng báo cáo tài chính giữa niên độ đính kèm không phản ánh trung thực và hợp lý, trên các khía cạnh trọng yếu, tình hình tài chính của Công ty Cổ phần Cơ khí Lắp máy Lilama tại ngày 30/6/2017, và kết quả hoạt động kinh doanh và lưu chuyển tiền tệ của Công ty Cổ phần Cơ khí Lắp máy Lilama cho kỳ kế toán 06 tháng kết thúc cùng ngày, phù hợp với chuẩn mực kế toán, chế độ kế toán doanh nghiệp Việt Nam và các quy định pháp lý có liên quan đến việc lập và trình bày báo cáo tài chính giữa niên độ.



TỔNG THỊ BÍCH LAN

Phó Tổng Giám đốc

Giấy CNĐKHNKT số 0060-2014-126-1

Thay mặt và đại diện cho

CÔNG TY TNHH KIỂM TOÁN VÀ THẨM ĐỊNH GIÁ VIỆT NAM

Hà Nội, ngày 28 tháng 07 năm 2017

BẢNG CÂN ĐỐI KẾ TOÁN

Tại ngày 30 tháng 06 năm 2017

Đơn vị tính: đồng
01/01/2017

CHỈ TIÊU	Mã số	Thuyết minh	30/06/2017	01/01/2017
A. TÀI SẢN NGẮN HẠN	100		185.343.810.007	222.193.126.956
I. Tiền và các khoản tương đương tiền	110	V.01	5.060.185.778	23.681.621.439
1. Tiền	111		5.060.185.778	11.681.621.439
2. Các khoản tương đương tiền	112		-	12.000.000.000
II. Đầu tư tài chính ngắn hạn	120		515.000.000	515.000.000
1. Đầu tư nắm giữ đến ngày đáo hạn	123	V.02	515.000.000	515.000.000
III. Các khoản phải thu ngắn hạn	130		112.612.171.699	124.306.654.816
1. Phải thu ngắn hạn của khách hàng	131	V.03	118.799.393.377	128.006.080.674
2. Trả trước cho người bán ngắn hạn	132		295.096.366	517.463.773
3. Phải thu ngắn hạn khác	136	V.04	4.406.438.254	6.671.866.667
4. Dự phòng phải thu ngắn hạn khó đòi (*)	137	V.05	(10.888.756.298)	(10.888.756.298)
IV. Hàng tồn kho	140	V.06	66.535.738.030	73.559.184.034
1. Hàng tồn kho	141		66.745.676.980	73.769.122.984
2. Dự phòng giảm giá hàng tồn kho (*)	149		(209.938.950)	(209.938.950)
V. Tài sản ngắn hạn khác	150		620.714.500	130.666.667
1. Chi phí trả trước ngắn hạn	151	V.09	620.714.500	130.666.667
B. TÀI SẢN DÀI HẠN	200		20.475.873.376	21.444.180.917
I. Các khoản phải thu dài hạn	210		157.641.000	309.521.000
1. Phải thu dài hạn khác	216	V.04	157.641.000	309.521.000
II. Tài sản cố định	220		13.622.796.200	14.914.509.374
1. Tài sản cố định hữu hình	221	V.07	12.693.680.335	13.864.796.473
- Nguyên giá	222		57.689.911.090	57.689.911.090
- Giá trị hao mòn lũy kế (*)	223		(44.996.230.755)	(43.825.114.617)
2. Tài sản cố định thuê tài chính	224	V.08	929.115.865	1.049.712.901
- Nguyên giá	225		1.447.164.423	1.447.164.423
- Giá trị hao mòn lũy kế (*)	226		(518.048.558)	(397.451.522)
III. Bất động sản đầu tư	230		-	-
IV. Tài sản dở dang dài hạn	240		-	-
V. Đầu tư tài chính dài hạn	250		-	-
VI. Tài sản dài hạn khác	260		6.695.436.176	6.220.150.543
1. Chi phí trả trước dài hạn	261	V.09	6.695.436.176	6.220.150.543
TỔNG CỘNG TÀI SẢN	270		205.819.683.383	243.637.307.873

BẢNG CÂN ĐỐI KẾ TOÁN

Tại ngày 30 tháng 06 năm 2017

(Tiếp theo)

CHỈ TIÊU	Mã số	Thuyết minh	Đơn vị tính: đồng	
			30/06/2017	01/01/2017
A. NỢ PHẢI TRẢ	300		159.738.994.212	196.075.691.172
I. Nợ ngắn hạn	310		152.997.069.641	188.469.114.494
1. Phải trả người bán ngắn hạn	311	V.10	26.280.156.245	38.852.001.973
2. Người mua trả tiền trước ngắn hạn	312	V.11	14.601.260.596	27.018.500.365
3. Thuế và các khoản phải nộp Nhà nước	313	V.12	9.388.521.151	6.827.032.229
4. Phải trả người lao động	314		6.923.287.962	15.326.978.834
5. Chi phí phải trả ngắn hạn	315	V.13	2.334.550.483	3.579.839.437
6. Phải trả ngắn hạn khác	319	V.14	8.644.247.264	7.663.708.497
7. Vay và nợ thuê tài chính ngắn hạn	320	V.15	84.484.549.029	89.004.108.014
8. Quỹ khen thưởng phúc lợi	322		340.496.911	196.945.145
II. Nợ dài hạn	330		6.741.924.571	7.606.576.678
1. Chi phí phải trả dài hạn	333	V.13	2.859.986.514	2.859.986.514
2. Vay và nợ thuê tài chính dài hạn	338	V.15	3.881.938.057	4.746.590.164
B. VỐN CHỦ SỞ HỮU	400		46.080.689.171	47.561.616.701
I. Vốn chủ sở hữu	410	V.16	46.080.689.171	47.561.616.701
1. Vốn góp của chủ sở hữu	411		32.651.550.000	32.651.550.000
- Cổ phiếu phổ thông có quyền biểu quyết	411a		32.651.550.000	32.651.550.000
2. Thặng dư vốn cổ phần	412		3.102.723.500	3.102.723.500
3. Vốn khác của chủ sở hữu	414		1.114.232.377	946.956.494
4. Quỹ đầu tư phát triển	418		8.016.696.695	7.514.869.046
5. Quỹ khác thuộc vốn chủ sở hữu	420		-	-
6. Lợi nhuận sau thuế chưa phân phối	421		1.195.486.599	3.345.517.661
- LNST chưa phân phối lũy kế đến cuối kỳ trước	421a		709.284.863	844.063.219
- LNST chưa phân phối kỳ này	421b		486.201.736	2.501.454.442
TỔNG CỘNG NGUỒN VỐN	440		205.819.683.383	243.637.307.873

Ghi chú: Các chỉ tiêu có số liệu âm được ghi trong ngoặc đơn ()

Người lập biểu



Đỗ Mạnh Thành

Kế toán trưởng



Nguyễn Mạnh Hương



Tổng Giám đốc

Nguyễn Văn Triều

BÁO CÁO TÀI CHÍNH

Cho kỳ kế toán từ ngày 01/01/2017 đến ngày 30/06/2017

CÔNG TY CỔ PHẦN CƠ KHÍ LÁP MÁY LILAMA
Đ/c: 72E Đường Hoàng Diệu - TP Ninh Bình - Tỉnh Ninh Bình

BÁO CÁO KẾT QUẢ HOẠT ĐỘNG KINH DOANH GIỮA NIÊN ĐỘ

Từ ngày 01/01/2017 đến ngày 30/06/2017

CHỈ TIÊU	Mã số	Thuyết minh	Quý II Năm 2017		Quý II Năm 2016		Đơn vị tính: đồng
			Quý II Năm 2017	Quý II Năm 2016	Từ 01/01/2017 đến 30/06/2017	Từ 01/01/2016 đến 30/06/2016	
1. Doanh thu bán hàng và cung cấp dịch vụ	01	VI.1	42.156.667.209	53.115.445.103	84.340.779.212	107.267.774.155	
2. Các khoản giảm trừ	02		-	-	-	-	
3. Doanh thu thuần bán hàng và cung cấp dịch vụ	10	VI.2	42.156.667.209	53.115.445.103	84.340.779.212	107.267.774.155	
4. Giá vốn hàng bán	11		36.936.911.926	47.342.501.621	74.433.631.307	96.718.466.566	
5. Lợi nhuận gộp về bán hàng và cung cấp dịch vụ	20	VI.3	5.219.755.283	5.772.943.482	9.907.147.905	10.549.307.589	
6. Doanh thu hoạt động tài chính	21	VI.4	8.528.877	174.645.914	44.256.400	441.738.758	
7. Chi phí tài chính	22	VI.4	2.346.579.637	2.232.066.885	4.530.094.711	4.020.486.203	
- Trong đó: Chi phí lãi vay	23		2.346.579.637	2.232.066.885	4.530.094.711	4.020.486.203	
8. Chi phí bán hàng	25		-	-	-	-	
9. Chi phí quản lý doanh nghiệp	26		2.572.680.785	2.718.739.164	4.813.557.423	5.078.599.161	
10. Lợi nhuận thuần từ hoạt động kinh doanh	30		309.023.738	996.783.347	607.752.171	1.891.960.983	
11. Thu nhập khác	31	VI.5	-	-	-	-	
12. Chi phí khác	32	VI.6	-	-	-	-	
13. Lợi nhuận khác	40		-	-	-	-	
14. Tổng lợi nhuận kế toán trước thuế	50		309.023.738	995.365.375	607.752.171	1.890.543.011	
15. Chi phí thuế TNDN hiện hành	51		61.804.748	199.073.075	121.550.435	378.108.602	
16. Chi phí thuế TNDN hoãn lại	51		-	-	-	-	
17. Lợi nhuận sau thuế TNDN	60		247.218.990	796.292.300	486.201.736	1.512.434.409	
18. Lãi cơ bản trên cổ phiếu	70	VI.8	76	195	123	404	
19. Lãi suy giảm trên cổ phiếu	71	VI.8	76	195	123	404	


Kế toán trưởng

Người lập biểu




Nguyễn Mạnh Hường

Đỗ Mạnh Thành



Nguyễn Văn Triều

8/ NH/ KẾ T. T. C. 010

BÁO CÁO LƯU CHUYỂN TIỀN TỆ

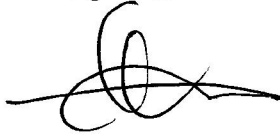
Theo phương pháp trực tiếp

Từ ngày 01/01/2017 đến ngày 30/06/2017

Đơn vị tính: đồng

CHỈ TIÊU	Mã số	Từ 01/01/2017 đến 30/06/2017	Từ 01/01/2016 đến 30/06/2016
I. Lưu chuyển tiền từ hoạt động kinh doanh			
1. Tiền thu từ bán hàng, cung cấp dịch vụ và	01	88.448.326.741	91.276.622.690
2. Tiền chi trả cho người cung cấp hàng hóa và dịch	02	(58.945.023.862)	(75.568.221.774)
3. Tiền chi trả cho người lao động	03	(37.946.894.669)	(42.472.615.697)
4. Tiền lãi vay đã trả	04	(4.532.961.596)	(4.011.032.029)
5. Thuế thu nhập doanh nghiệp đã nộp	05	(117.741.347)	(151.888.903)
6. Tiền thu khác từ hoạt động kinh doanh	06	7.160.133.088	6.818.802.482
7. Tiền chi khác cho hoạt động kinh doanh	07	(7.275.327.739)	(14.984.642.073)
Lưu chuyển tiền thuần từ hoạt động kinh doanh	20	(13.209.489.384)	(39.092.975.304)
II. Lưu chuyển tiền từ hoạt động đầu tư			
1. Tiền chi để mua sắm, XD TSCĐ và các TSDH k	21	-	(1.327.150.000)
2. Tiền thu lãi cho vay, cổ tức và lợi nhuận được ch	27	44.256.400	441.738.758
Lưu chuyển tiền thuần từ hoạt động đầu tư	30	44.256.400	(885.411.242)
III. Lưu chuyển tiền từ hoạt động tài chính			
1. Tiền thu từ đi vay	33	71.660.910.896	111.569.907.300
2. Tiền trả nợ gốc vay	34	(76.893.844.578)	(91.111.970.012)
3. Tiền trả nợ gốc thuê tài chính	35	(151.277.410)	(138.211.292)
4. Cổ tức, lợi nhuận đã trả cho chủ sở hữu	36	(71.991.585)	(1.298.062.935)
Lưu chuyển tiền thuần từ hoạt động tài chính	40	(5.456.202.677)	19.021.663.061
Lưu chuyển tiền thuần trong kỳ	50	(18.621.435.661)	(20.956.723.485)
Tiền và tương đương tiền đầu kỳ	60	23.681.621.439	45.376.124.118
Ảnh hưởng của thay đổi tỷ giá hối đoái quy đổi ngoại tệ	61	-	-
Tiền và tương đương tiền cuối kỳ	70	5.060.185.778	24.419.400.633

Người lập biểu



Đỗ Mạnh Thành

Kế toán trưởng



Nguyễn Mạnh Hương

Ninh Bình, ngày 28 tháng 07 năm 2017

Trưởng Giám đốc



Nguyễn Văn Triều

THUYẾT MINH BÁO CÁO TÀI CHÍNH
Cho kỳ kế toán từ ngày 01/01/2017 đến ngày 30/06/2017

I. ĐẶC ĐIỂM HOẠT ĐỘNG DOANH NGHIỆP

1. Hình thức sở hữu vốn

Công ty Cổ phần Cơ khí Lắp máy Lilama được thành lập theo Quyết định số 925/QĐ - BXD ngày 29 tháng 06 năm 2006. Công ty hoạt động theo Giấy đăng ký kinh doanh số 09-03-000.12 đăng ký lần đầu ngày 06 tháng 10 năm 2006 và thay đổi lần thứ 2 ngày 07 tháng 09 năm 2011 với mã số doanh nghiệp là 2700224390 do Sở kế hoạch và đầu tư tỉnh Ninh Bình cấp.

Trụ sở chính của Công ty tại 72E Hoàng Diệu, thành phố Ninh Bình, tỉnh Ninh Bình.

2. Ngành nghề kinh doanh

Hoạt động chính của Công ty là:

- Xây dựng công trình kỹ thuật dân dụng (giao thông, thủy lợi, công nghiệp, đường điện, trạm biến áp, xi măng, thủy điện, nhiệt điện, dầu khí, hạ tầng kỹ thuật, xử lý nền móng);
- Hoàn thiện công trình xây dựng (trang trí nội thất);
- Lắp đặt hệ thống điện, hệ thống cấp thoát nước và lắp đặt xây dựng khác;
- Khảo sát, tư vấn: Kết cấu dân dụng, công nghiệp; quy hoạch tổng mặt bằng, kiến trúc nội - ngoại thất dân dụng, công nghiệp; cấp điện ngành nông nghiệp; chế tạo thiết bị máy cơ khí;
- Kiểm tra mối hàn (siêu âm, thăm thấu, từ tính Xray); hiệu chỉnh thiết bị điện, nhiệt, hệ thống điều khiển tự động các dây chuyền công nghệ; chống ăn mòn bề mặt kim loại.
- Sản xuất sản phẩm khác bằng kim loại; các dịch vụ xử lý, gia công kim loại;
- Sản xuất các cấu kiện kim loại, thùng, bể chứa và nồi hơi;
- Sửa chữa, bảo dưỡng và lắp đặt máy móc và thiết bị;
- Sản xuất thiết bị điện (cơ, điện);
- Bán buôn máy móc, thiết bị và phụ tùng máy;
- Sản xuất, bán hoá chất cơ bản (khí công nghiệp);
- Sản xuất vật liệu xây dựng;
- Bán buôn vật liệu và thiết bị lắp đặt khác trong xây dựng;
- Bán buôn xăng dầu và các sản phẩm liên quan;
- Đại lý (mua bán, gửi hàng hoá).

II. NIÊN ĐỘ KẾ TOÁN, ĐƠN VỊ TIỀN TỆ SỬ DỤNG TRONG KẾ TOÁN

1. Kỳ kế toán, đơn vị tiền tệ sử dụng trong kế toán

Kỳ kế toán năm của Công ty bắt đầu từ ngày 01/01 và kết thúc vào ngày 31/12 hàng năm.

Đơn vị tiền tệ sử dụng trong ghi chép kế toán là đồng Việt Nam (đồng).

III. CHUẨN MỰC VÀ CHẾ ĐỘ KẾ TOÁN ÁP DỤNG

1. Chế độ kế toán áp dụng

Công ty áp dụng Chế độ kế toán doanh nghiệp theo Thông tư 200/2014/TT-BTC hướng dẫn chế độ kế toán doanh nghiệp, Thông tư 53/2016/TT-BTC sửa đổi, bổ sung một số điều của Thông tư số 200/2014/TT-BTC Hướng dẫn chế độ kế toán doanh nghiệp và các văn bản pháp lý khác theo quy định của nhà nước.

2. Tuyên bố về việc tuân thủ Chuẩn mực kế toán và Chế độ kế toán

Công ty đã áp dụng các Chuẩn mực kế toán Việt Nam và các văn bản hướng dẫn Chuẩn mực do Nhà nước đã ban hành. Các báo cáo tài chính được lập và trình bày theo đúng mọi quy định của từng chuẩn mực, thông tư hướng dẫn thực hiện chuẩn mực và Chế độ kế toán hiện hành đang áp dụng.

IV. CÁC CHÍNH SÁCH KẾ TOÁN ÁP DỤNG

1. Nguyên tắc ghi nhận các khoản tiền và các khoản tương đương tiền

Các nghiệp vụ kinh tế phát sinh bằng ngoại tệ được quy đổi ra đồng Việt Nam theo tỷ giá giao dịch thực tế tại thời điểm phát sinh nghiệp vụ. Tại thời điểm kỳ kế toán các khoản mục tiền tệ có gốc ngoại tệ được quy đổi theo tỷ giá mua vào của ngân hàng thương mại nơi Công ty mở tài khoản công bố vào ngày kết thúc kỳ kế toán.

Các khoản tương đương tiền là các khoản đầu tư ngắn hạn không quá 03 tháng có khả năng chuyển đổi dễ dàng thành tiền và không có nhiều rủi ro trong chuyển đổi thành tiền kể từ ngày mua khoản đầu tư đó tại thời điểm báo cáo.

2. Nguyên tắc kế toán các khoản đầu tư tài chính

Các khoản đầu tư nắm giữ đến ngày đáo hạn

Các khoản đầu tư nắm giữ đến ngày đáo hạn bao gồm các khoản đầu tư mà Công ty có ý định và khả năng giữ đến ngày đáo hạn. Các khoản đầu tư nắm giữ đến ngày đáo hạn bao gồm: các khoản tiền gửi ngân hàng có kỳ hạn (bao gồm cả các loại tín phiếu, kỳ phiếu), trái phiếu, cổ phiếu ưu đãi bên phát hành bắt buộc phải mua lại tại một thời điểm nhất định trong tương lai và các khoản cho vay nắm giữ đến ngày đáo hạn với mục đích thu lãi hàng kỳ và các khoản đầu tư nắm giữ đến ngày đáo hạn khác.

Các khoản đầu tư nắm giữ đến ngày đáo hạn được ghi nhận bắt đầu từ ngày mua và được xác định giá trị ban đầu theo giá mua và các chi phí liên quan đến giao dịch mua các khoản đầu tư. Thu nhập lãi từ các khoản đầu tư nắm giữ đến ngày đáo hạn sau ngày mua được ghi nhận trên Báo cáo kết quả hoạt động kinh doanh trên cơ sở dự thu. Lãi được hưởng trước khi Công ty nắm giữ được ghi giảm trừ vào giá gốc tại thời điểm mua.

Các khoản đầu tư nắm giữ đến ngày đáo hạn được xác định theo giá gốc trừ đi dự phòng phải thu khó đòi.

Dự phòng phải thu khó đòi của các khoản đầu tư nắm giữ đến ngày đáo hạn được trích lập theo các quy định kế toán hiện hành.

3. Nguyên tắc kế toán nợ phải thu

Nợ phải thu là số tiền có thể thu hồi của khách hàng hoặc các đối tượng khác. Nợ phải thu được trình bày theo giá trị ghi sổ trừ đi các khoản dự phòng phải thu khó đòi.

Dự phòng phải thu khó đòi được trích lập trên cơ sở Ban Tổng giám đốc xác định dự kiến tổn thất (nếu có) từ những khoản nợ phải thu đã quá hạn thanh toán, hoặc các khoản nợ phải thu mà người nợ khó có khả năng thanh toán do bị thanh lý, phá sản hay các khó khăn tương tự.

4. Nguyên tắc ghi nhận hàng tồn kho

Hàng tồn kho được xác định trên cơ sở giá thấp hơn giữa giá gốc và giá trị thuần có thể thực hiện được. Giá gốc hàng tồn kho bao gồm chi phí nguyên vật liệu trực tiếp, chi phí lao động trực tiếp và chi phí sản xuất chung, để có được hàng tồn kho ở địa điểm và trạng thái hiện tại.

Giá xuất của hàng tồn kho được xác định theo phương pháp bình quân theo quý. Giá trị thuần có thể thực hiện được được xác định bằng giá bán ước tính trừ các chi phí ước tính để hoàn thành sản phẩm cùng chi phí tiếp thị, bán hàng và phân phối phát sinh.

Hàng tồn kho được hạch toán theo phương pháp kê khai thường xuyên.

Dự phòng giảm giá hàng tồn kho của Công ty được trích lập theo các quy định kế toán hiện hành. Theo đó, Công ty được phép trích lập dự phòng giảm giá hàng tồn kho lỗi thời, hỏng, kém phẩm chất và trong trường hợp giá gốc của hàng tồn kho cao hơn giá trị thuần có thể thực hiện được tại ngày kết thúc niên độ kế toán.

5. Nguyên tắc ghi nhận và khấu hao tài sản cố định

Nguyên tắc kế toán TSCĐ hữu hình, TSCĐ vô hình

Tài sản cố định hữu hình, tài sản cố định vô hình được ghi nhận theo giá gốc. Trong quá trình sử dụng, tài sản cố định hữu hình, tài sản cố định vô hình được ghi nhận theo nguyên giá, hao mòn lũy kế và giá trị còn lại;

Khấu hao được trích theo phương pháp đường thẳng. Thời gian khấu hao được tính theo thời gian khấu hao quy định tại Thông tư số 45/2013/TT-BTC ngày 25/4/2013 của Bộ Tài chính.

Nguyên tắc kế toán TSCĐ thuê tài chính

Hợp đồng thuê tài sản được phân loại là thuê tài chính nếu bên cho thuê có sự chuyển giao phần lớn rủi ro và lợi ích gắn liền với quyền sở hữu tài sản cho Công ty. Tài sản cố định thuê tài chính được phản ánh theo giá thấp hơn giữa giá trị hợp lý của tài sản và giá trị hiện tại của các khoản thanh toán tiền thuê tối thiểu tại thời điểm khởi đầu thuê tài sản.

Tài sản cố định thuê tài chính được trích khấu hao như tài sản cố định của Công ty. Đối với tài sản cố định thuê tài chính không chắc chắn sẽ được mua lại thì sẽ được tính trích khấu hao theo thời hạn thuê khi thời hạn thuê ngắn hơn thời gian sử dụng hữu ích của nó.

6. Nguyên tắc kế toán chi phí trả trước

Chi phí trả trước bao gồm các chi phí thực tế đã phát sinh nhưng có liên quan đến kết quả hoạt động sản xuất kinh doanh của nhiều kỳ kế toán. Chi phí trả trước bao gồm các khoản công cụ dụng cụ xuất dùng có giá trị lớn, sửa chữa tài sản cố định, cấp chứng chỉ. Các chi phí này được vốn hóa dưới hình thức các khoản trả trước và được phân bổ vào Báo cáo kết quả hoạt động kinh doanh, sử dụng phương pháp đường thẳng theo các quy định kế toán hiện hành.

7. Nguyên tắc kế toán nợ phải trả

Tiêu chí phân loại các khoản phải trả

- Phải trả người bán gồm các khoản phải trả mang tính chất thương mại phát sinh từ giao dịch có tính chất mua bán hàng hóa, dịch vụ, tài sản. Khoản phải trả bao gồm các khoản phải trả khi nhập khẩu thông qua người nhận ủy thác.
- Phải trả nội bộ gồm các khoản phải trả giữa Công ty là đơn vị cấp trên và các xí nghiệp, chi nhánh là đơn vị cấp dưới trực thuộc không có tư cách pháp nhân hạch toán phụ thuộc.
- Phải trả khác là các khoản phải trả còn lại không được phân loại là phải trả khách hàng, phải trả nội bộ.

Khoản phải trả được hạch toán chi tiết cho từng đối tượng, từng nội dung phải trả, theo dõi chi tiết kỳ hạn trả, theo dõi chi tiết theo nguyên tệ.

Các khoản phải trả có thời gian đáo hạn còn lại dưới 12 tháng (dưới một chu kỳ sản xuất kinh doanh) tại thời điểm lập BCTC thì được phân loại là nợ ngắn hạn; các khoản phải trả còn lại không được phân loại là nợ ngắn hạn thì được phân loại là nợ dài hạn. Khi lập BCTC, các khoản phải trả được tái phân loại lại theo nguyên tắc này.

Công ty thực hiện đánh giá lại các khoản phải trả người bán có gốc ngoại tệ tại tất cả các thời điểm lập Báo cáo tài chính. Tỷ giá giao dịch thực tế khi đánh giá lại khoản phải trả người bán là tỷ giá bán ngoại tệ của ngân hàng thương mại nơi Công ty chỉ định khách hàng thanh toán tại thời điểm lập Báo cáo tài chính, hoặc nơi Công ty thường xuyên có giao dịch.

Công ty sẽ ghi nhận ngay một khoản phải trả khi có bằng chứng cho thấy một khoản tổn thất chắc chắn xảy ra, theo đúng nguyên tắc thận trọng.

Nợ phải trả không được ghi nhận thấp hơn giá trị nghĩa vụ phải thanh toán.

Dự phòng nợ phải trả được lập tại thời điểm lập BCTC theo đúng qui định hiện hành.

8. Nguyên tắc ghi nhận các khoản vay và nợ thuê tài chính

Giá trị khoản vay được ghi sổ theo từng lần giải ngân và trả nợ. Các khoản vay được hạch toán chi tiết và theo dõi từng đối tượng cho vay, cho nợ, từng kế ước vay nợ, từng loại tài sản vay nợ, kỳ hạn vay nợ và đồng tiền vay nợ.

Các khoản vay và nợ thuê tài chính được hạch toán chi tiết và theo dõi từng đối tượng cho vay, cho nợ, từng kế ước vay nợ, từng loại tài sản vay nợ, kỳ hạn vay nợ và đồng tiền vay nợ

Khi lập BCTC số dư các khoản vay bằng ngoại tệ được đánh giá lại theo tỷ giá bán của ngân hàng nơi Công ty có giao dịch vay.

9. Nguyên tắc ghi nhận và vốn hóa các khoản chi phí đi vay

Chi phí đi vay được ghi nhận vào chi phí sản xuất, kinh doanh trong năm khi phát sinh, trừ khi được vốn hóa theo quy định của Chuẩn mực kế toán “Chi phí đi vay”. Theo đó, chi phí đi vay liên quan trực tiếp đến việc mua, đầu tư xây dựng hoặc sản xuất những tài sản cần một thời gian tương đối dài để hoàn thành đưa vào sử dụng hoặc kinh doanh được cộng vào nguyên giá tài sản cho đến khi tài sản đó được đưa vào sử dụng hoặc kinh doanh. Các khoản thu nhập phát sinh từ việc đầu tư tạm thời các khoản vay được ghi giảm nguyên giá tài sản có liên quan. Đối với khoản vay riêng phục vụ việc xây dựng tài sản cố định, bất động sản đầu tư, lãi vay được vốn hóa kể cả khi thời gian xây dựng dưới 12 tháng.

Tỷ lệ vốn hóa chi phí đi vay trong kỳ là 0%.

10. Nguyên tắc ghi nhận chi phí phải trả

Phản ánh các khoản phải trả cho hàng hóa, dịch vụ đã nhận được từ người bán hoặc đã cung cấp cho người mua nhưng thực tế chưa chi trả do chưa có hóa đơn hoặc chưa đủ hồ sơ, tài liệu kế toán, được ghi nhận vào chi phí sản xuất, kinh doanh trên cơ sở đảm bảo nguyên tắc phù hợp giữa doanh thu và chi phí. Khi có đủ hồ sơ, tài liệu kế toán, nếu có chênh lệch với số đã trích, kế toán tiến hành ghi bổ sung hoặc ghi giảm chi phí tương ứng với phần chênh lệch.

11. Nguyên tắc ghi nhận vốn chủ sở hữu

Nguyên tắc ghi nhận vốn góp của chủ sở hữu, thặng dư vốn cổ phần, vốn khác của chủ sở hữu

Vốn đầu tư của chủ sở hữu được ghi nhận theo số vốn thực góp của chủ sở hữu.

Thặng dư vốn cổ phần được ghi nhận theo số chênh lệch lớn hơn hoặc nhỏ hơn giữa giá thực tế phát hành và mệnh giá cổ phiếu khi phát hành cổ phiếu lần đầu, phát hành bổ sung hoặc tái phát hành cổ phiếu quỹ.

Vốn khác của chủ sở hữu được ghi theo giá trị còn lại giữa giá trị hợp lý của các tài sản mà doanh nghiệp được các tổ chức, cá nhân khác tặng, biếu sau khi trừ (-) các khoản thuế phải nộp (nếu có) liên quan đến các tài sản được tặng, biếu này và khoản bổ sung từ kết quả hoạt động kinh doanh.

Nguyên tắc ghi nhận chênh lệch tỷ giá

Trong kỳ, Công ty ghi nhận chênh lệch tỷ giá theo Thông tư 200/2014/TT-BTC ngày 22/12/2014 quy định về việc ghi nhận, đánh giá, xử lý các khoản chênh lệch tỷ giá hối đoái trong doanh nghiệp. Theo đó, chênh lệch tỷ giá thực tế phát sinh trong kỳ được kết chuyển vào doanh thu hoặc chi phí tài chính trong năm tài chính. Chênh lệch tỷ giá do đánh giá lại số dư các khoản mục tiền tệ, công nợ phải thu, phải trả có gốc ngoại tệ tại thời điểm cuối năm được kết chuyển vào doanh thu hoặc chi phí tài chính trong năm tài chính.

Nguyên tắc ghi nhận lợi nhuận chưa phân phối

Lợi nhuận sau thuế chưa phân phối là số lợi nhuận từ các hoạt động của doanh nghiệp sau khi trừ (-) các khoản điều chỉnh do áp dụng hồi tố thay đổi chính sách kế toán và điều chỉnh hồi tố sai sót trọng yếu của các năm trước.

Lợi nhuận được phân phối cho các chủ sở hữu theo nghị quyết hàng năm của đại hội đồng cổ đông.

12. Nguyên tắc và phương pháp ghi nhận doanh thu

Doanh thu hợp đồng xây dựng

Doanh thu hợp đồng xây dựng được ghi nhận khi kết quả thực hiện hợp đồng xây dựng được xác định một cách đáng tin cậy và được khách hàng xác nhận thì doanh thu và chi phí liên quan đến hợp đồng được ghi nhận tương ứng với phần công việc đã hoàn thành trong kỳ phản ánh trên hóa đơn đã lập.

Doanh thu cung cấp dịch vụ

Doanh thu cung cấp dịch vụ được ghi nhận khi kết quả của giao dịch đó được xác định một cách đáng tin cậy. Trường hợp việc cung cấp dịch vụ liên quan đến nhiều kỳ thì doanh thu được ghi nhận trong kỳ theo kết quả phần công việc đã hoàn thành vào ngày lập Bảng Cân đối kế toán của kỳ đó. Kết quả của giao dịch cung cấp dịch vụ được xác định khi thỏa mãn các điều kiện sau:

- Doanh thu được xác định tương đối chắc chắn.
- Có khả năng thu được lợi ích kinh tế từ giao dịch cung cấp dịch vụ đó.
- Xác định được phần công việc đã hoàn thành vào ngày lập Bảng cân đối kế toán.
- Xác định được chi phí phát sinh cho giao dịch và chi phí để hoàn thành giao dịch cung cấp dịch vụ đó.

Phần công việc cung cấp dịch vụ đã hoàn thành được xác định theo phương pháp đánh giá công việc hoàn thành.

Doanh thu hoạt động tài chính

Là doanh thu phát sinh từ lãi tiền gửi ngân hàng và các khoản lãi do chênh lệch tỷ giá ngoại tệ phát sinh trong kỳ, được ghi nhận trên cơ sở thông báo về lãi tiền gửi hàng tháng của ngân hàng và khoản lãi do thay đổi tỷ giá hối đoái của các nghiệp vụ phát sinh liên quan đến ngoại tệ.

13. Nguyên tắc kế toán giá vốn hàng bán

Khi ghi nhận một khoản doanh thu, thì sẽ đồng thời ghi nhận một khoản chi phí (giá vốn) tương ứng có liên quan đến việc tạo ra khoản doanh thu đó. Chi phí này gồm chi phí của kỳ tạo ra doanh thu và chi phí của các kỳ trước hoặc chi phí phải trả nhưng liên quan đến doanh thu của kỳ đó.

14. Nguyên tắc và phương pháp ghi nhận chi phí tài chính

Các khoản chi phí được ghi nhận vào chi phí tài chính gồm: Chi phí cho vay và đi vay vốn; Các khoản lỗ do thay đổi tỷ giá hối đoái của các nghiệp vụ phát sinh liên quan đến ngoại tệ. Các khoản trên được ghi nhận theo tổng số phát sinh trong kỳ, không bù trừ với doanh thu hoạt động tài chính.

15. Nguyên tắc kế toán chi phí quản lý doanh nghiệp

Chi phí quản lý phản ánh toàn bộ chi phí chung của Công ty như: lương và các khoản bảo hiểm của nhân viên quản lý Công ty, khấu hao TSCĐ dùng cho quản lý doanh nghiệp, tiền thuê đất, thuế môn bài, dự phòng phải thu khó đòi, dịch vụ mua ngoài phục vụ khối quản lý Công ty.

16. Nguyên tắc và phương pháp ghi nhận chi phí thuế thu nhập doanh nghiệp hiện hành

Chi phí thuế thu nhập doanh nghiệp hiện hành được xác định trên cơ sở thu nhập chịu thuế và thuế suất thuế thu nhập doanh nghiệp trong năm hiện hành.

Các loại thuế khác được áp dụng theo các luật thuế hiện hành tại Việt Nam.

17. Các bên liên quan

Các bên được xem là có liên quan đến một bên phát sinh các mối quan hệ trực tiếp hay gián tiếp, để kiểm soát các bên khác hoặc có khả năng gây ảnh hưởng đáng kể đến các bên liên quan nếu có mối quan hệ kiểm soát thường xuyên hoặc có thể gây ảnh hưởng đáng kể. Nghiệp vụ với các bên liên quan được Công ty trình bày trong Thuyết minh báo cáo tài chính.

V. THÔNG TIN BỔ SUNG CHO CÁC KHOẢN TRÌNH BÀY TRONG BẢNG CÂN ĐỐI KẾ TOÁN

		30/06/2017		01/01/2017	
		Giá gốc	Giá trị ghi sổ	Giá gốc	Giá trị ghi sổ
Đơn vị tính: đồng					
1. Tiền					
Tiền mặt			4.011.075.663		4.062.316.921
Tiền gửi ngân hàng không kỳ hạn			1.049.110.115		7.619.304.518
Các khoản tương đương tiền			-		12.000.000.000
Cộng			5.060.185.778		23.681.621.439
2. Đầu tư nắm giữ đến ngày đáo hạn					
Ngắn hạn					
- Tiền gửi có kỳ hạn		515.000.000	515.000.000	515.000.000	515.000.000
		515.000.000	515.000.000	515.000.000	515.000.000
Cộng		515.000.000	515.000.000	515.000.000	515.000.000
3. Phải thu khách hàng					
a) Phải thu của khách hàng ngắn hạn					
- Tổng Công ty Lắp máy Việt Nam - CTCP			35.620.179.556		41.913.516.341
- Công ty cổ phần xi măng Bút Sơn			15.058.433.950		15.971.749.517
- Công ty TNHH Hương Hải group			25.107.885.957		27.607.885.957
- Phải thu của khách hàng khác			43.012.893.914		42.512.928.859
Cộng			118.799.393.377		128.006.080.674
b) Phải thu khách hàng là các bên liên quan					
- Công ty CP Lilama 5			3.071.285.399		3.071.285.399
- Công ty CP Lilama 18			2.999.999.999		1.867.783.561
- Công ty CP Lilama 45-3			34.320.000		-
- Công ty CP Lisemco			2.158.798.438		2.158.798.438
- Tổng Công ty Lắp máy Việt Nam - CTCP			35.620.179.556		41.913.516.341
4. Phải thu khác					
a) Ngắn hạn					
- Phải thu khác		4.406.438.254	3.763.858	6.671.866.667	3.763.858
- Tạm ứng		1.127.167.770	3.763.858	988.217.397	3.763.858
- Ký quỹ, ký cược		3.040.390.484	-	5.400.729.270	-
		238.880.000	-	282.920.000	-
		157.641.000	-	309.521.000	-
b) Dài hạn					
- Ký quỹ, ký cược		157.641.000	-	309.521.000	-
Cộng		4.564.079.254	3.763.858	6.981.387.667	3.763.858
5. Nợ xấu					
Tổng giá trị các khoản phải thu quá hạn thanh toán		26.638.391.101	15.753.398.661	26.638.391.101	15.753.398.661
+ Phải thu khách hàng		3.763.858	-	3.763.858	-
+ Phải thu khác					
Cộng		26.642.154.959	15.753.398.661	26.642.154.959	15.753.398.661

6. Hàng tồn kho	30/06/2017		01/01/2017	
	Giá gốc	Dự phòng	Giá gốc	Dự phòng
Nguyên liệu, vật liệu	3.467.677.287	-	7.383.248.664	-
Công cụ, dụng cụ	713.968.887	-	1.082.714.465	-
Chi phí SX kinh doanh dở dang	62.133.482.550	-	64.872.611.599	-
Thành phẩm	430.548.256	(209.938.950)	430.548.256	(209.938.950)
Cộng	66.745.676.980	(209.938.950)	73.769.122.984	(209.938.950)

7. Tăng, giảm tài sản cố định hữu hình	Nhà cửa vật kiến trúc		Máy móc thiết bị	Phương tiện vận tải	Thiết bị DCQL	Tài sản cố định khác	Cộng
	Nguyên giá TSCĐ						
Số dư đầu kỳ	8.154.845.990	15.085.441.657	33.295.811.742	126.710.252	1.027.101.449	57.689.911.090	
Số tăng trong kỳ	-	-	-	-	-	-	-
Số giảm trong kỳ	-	-	-	-	-	-	-
Số dư cuối kỳ	8.154.845.990	15.085.441.657	33.295.811.742	126.710.252	1.027.101.449	57.689.911.090	
Giá trị hao mòn lũy kế							
Số dư đầu kỳ	5.602.212.270	13.224.965.005	24.115.328.743	116.735.222	765.873.377	43.825.114.617	
Số tăng trong kỳ	107.285.382	304.841.672	709.939.958	3.796.002	45.253.124	1.171.116.138	
- Khấu hao trong kỳ	107.285.382	304.841.672	709.939.958	3.796.002	45.253.124	1.171.116.138	
Số giảm trong kỳ	-	-	-	-	-	-	-
Số dư cuối kỳ	5.709.497.652	13.529.806.677	24.825.268.701	120.531.224	811.126.501	44.996.230.755	
Giá trị còn lại							
Tại ngày đầu kỳ	2.552.633.720	1.860.476.652	9.180.482.999	9.975.030	261.228.072	13.864.796.473	
Tại ngày cuối kỳ	2.445.348.338	1.555.634.980	8.470.543.041	6.179.028	215.974.948	12.693.680.335	

- Giá trị còn lại cuối kỳ của TSCĐ hữu hình đã dùng để thế chấp đảm bảo các khoản vay: 12.687.501.307 đồng
- Nguyên giá TSCĐ cuối kỳ đã khấu hao hết nhưng vẫn còn sử dụng: 36.635.305.261 đồng

8. Tăng, giảm tài sản cố định thuê tài chính	Cộng	
	Phương tiện vận tải	
Nguyên giá TSCĐ	1.447.164.423	1.447.164.423
Số dư đầu kỳ	-	-
Số tăng trong kỳ	-	-
Số giảm trong kỳ	-	-
Số dư cuối kỳ	1.447.164.423	1.447.164.423
Giá trị hao mòn lũy kế		
Số dư đầu kỳ	397.451.522	397.451.522
Số tăng trong kỳ	120.597.036	120.597.036
- Khấu hao trong kỳ	120.597.036	120.597.036
Số giảm trong kỳ	-	-
Số dư cuối kỳ	518.048.558	518.048.558
Giá trị còn lại		
Tại ngày đầu kỳ	1.049.712.901	1.049.712.901
Tại ngày cuối kỳ	929.115.865	929.115.865

	30/06/2017	01/01/2017
9. Chi phí trả trước	620.714.500	130.666.667
<i>a) Ngắn hạn</i>	620.714.500	130.666.667
- Công cụ dụng cụ	6.695.436.176	6.220.150.543
<i>b) Dài hạn</i>	42.911.493	51.877.439
- Công cụ, dụng cụ hành chính	142.227.927	220.638.582
- Kinh phí đào tạo lớp học hàn	-	11.807.634
- Thép làm biện pháp công trình vôi hóa Hương Hải	271.375.094	462.231.669
- Thép làm biện pháp công trình NM lọc dầu Nghi Sơn	48.282.652	136.196.204
- Xây dựng KTX nhà máy lọc dầu Nghi Sơn	10.711.272	21.422.544
- Xây dựng KTX nhà máy xi măng Tam Điệp	94.349.714	124.659.590
- Thép làm biện pháp công xi măng Tam Điệp	77.128.500	186.496.785
- Xây dựng KTX nhà máy NĐ Thái Bình 2	487.764.059	622.560.170
- Thép làm biện pháp công trình NĐ Thái Bình 2	59.217.094	80.195.409
- Thép làm biện pháp công trình DTV Miền Bắc	238.896.285	66.700.694
- Nhà ở công nhân tại công trình XM Xuân Thành 2	196.985.859	262.579.158
- Thép làm biện pháp công trình XN Xuân Thành	487.794.625	586.610.383
- Công cụ, vật tư công trình DTV Miền Bắc	1.058.041.632	1.422.372.631
- Công cụ, vật tư công trình Lọc hóa dầu Nghi Sơn	598.358.057	599.607.879
- Công cụ, vật tư công trình NĐ Thái Bình	599.080.231	567.503.269
- Công cụ, vật tư công trình Xi măng Xuân Thành	136.149.439	-
- Công cụ, vật tư công trình Nhiệt điện Long Phú 1	999.950.540	-
- Xây dựng KTX Nhiệt điện Long Phú 1	1.146.211.702	796.690.503
- Chi phí trả trước dài hạn khác	7.316.150.676	6.350.817.210
Cộng		

	30/06/2017	01/01/2017		
	Giá trị	Số có khả năng trả nợ	Giá trị	Số có khả năng trả nợ
10. Phải trả người bán				
<i>a) Phải trả người bán ngắn hạn</i>	26.280.156.245	26.280.156.245	38.852.001.973	38.852.001.973
- Công ty CP TM Hàng hoá Quốc tế IPC	2.218.874.175	2.218.874.175	7.019.450.754	7.019.450.754
- Công ty TNHH MTV Chống Ăn mòn Trần Hào 126	1.287.417.046	1.287.417.046	4.487.417.046	4.487.417.046
- Công ty CP Lilama 69-3	3.595.493.619	3.595.493.619	3.172.787.396	3.172.787.396
- Phải người bán ngắn hạn khác	19.178.371.405	19.178.371.405	24.172.346.777	24.172.346.777
<i>b) Phải trả người bán là các bên liên quan</i>	4.150.174.836	4.150.174.836	3.743.968.613	3.743.968.613
- Công ty CP Lilama 10	554.681.217	554.681.217	554.681.217	554.681.217
- Công ty CP Lilama 69-3	3.595.493.619	3.595.493.619	3.172.787.396	3.172.787.396
- Tổng Công ty Lắp máy Việt Nam - CTCP	-	-	16.500.000	16.500.000

	30/06/2017	01/01/2017
11. Người mua trả tiền trước		
<i>a) Người mua trả tiền trước ngắn hạn</i>		
- Công ty CP Lilama 69-3	6.735.648.620	15.763.099.799
- Tổng Công ty Lắp máy Việt Nam - CTCP	6.400.404.198	11.063.906.786
- Các đối tượng khác	1.465.207.778	191.493.780
Cộng	14.601.260.596	27.018.500.365
<i>b) Người mua trả tiền trước là các bên liên quan</i>		
- Công ty CP Lilama 69-3	6.735.648.620	15.763.099.799
- Tổng Công ty Lắp máy Việt Nam - CTCP	6.400.404.198	11.063.906.786

12. Thuế và các khoản phải nộp Nhà nước	01/01/2017	Số phải nộp trong kỳ	Số đã thực nộp trong kỳ	30/06/2017
<i>Phải nộp nhà nước</i>				
Thuế giá trị gia tăng phải nộp	5.690.762.476	4.889.901.143	3.000.000.000	7.580.663.619
Thuế thu nhập doanh nghiệp	758.404.957	121.550.435	117.741.347	762.214.045
Thuế thu nhập cá nhân	94.691.396	198.641.091	-	293.332.487
Thuế nhà đất, tiền thuê đất	283.173.400	752.311.000	283.173.400	752.311.000
Thuế bảo vệ môi trường và các loại thuế khác	-	3.000.000	3.000.000	-
Cộng	6.827.032.229	5.965.403.669	3.403.914.747	9.388.521.151

Quyết toán thuế của Công ty sẽ chịu sự kiểm tra của cơ quan thuế. Do việc áp dụng Luật và các qui định về thuế đối với nhiều loại giao dịch khác nhau có thể được giải thích theo nhiều cách khác nhau, số thuế được trình bày trên Báo cáo tài chính có thể bị thay đổi theo quyết định của cơ quan thuế.

	30/06/2017	01/01/2017
13. Chi phí phải trả	2.334.550.483	3.579.839.437
<i>a) Ngắn hạn</i>		
- Lãi vay trích trước	117.399.483	120.266.368
- Chi phí trích trước công trình Dầu thực vật Miền Bắc	2.217.151.000	2.217.151.000
- Chi phí trích trước công trình Nhiệt điện Thái Bình 2	-	1.160.880.112
- Chi phí trích trước công trình nhà máy xi măng Xuân Thành	-	81.541.957
<i>b) Dài hạn</i>		
- Trích trước chi phí công trình XM Bút sơn (Phần chế tạo)	2.859.986.514	2.859.986.514
Cộng	5.194.536.997	6.439.825.951
14. Phải trả khác		
<i>Ngắn hạn</i>		
Kinh phí công đoàn	1.542.653.465	1.440.594.703
Bảo hiểm xã hội	3.499.481.183	305.847.767
Các khoản phải trả, phải nộp khác	3.602.112.616	5.917.266.027
+ <i>Cổ tức phải trả</i>	1.632.577.500	71.991.585
+ <i>Phải trả khác</i>	1.969.535.116	5.845.274.442
Cộng	8.644.247.264	7.663.708.497

15. Vay và nợ thuê tài chính	Giá trị	30/06/2017		Tăng	Trong năm		01/01/2017
		Số có khả năng trả nợ			Giảm	Giá trị	Số có khả năng trả nợ
a) Vay ngắn hạn	84.484.549.029	84.484.549.029	72.525.563.003	77.045.121.988	89.004.108.014	89.004.108.014	
+ Vay ngắn hạn ⁽¹⁾	82.762.547.556	82.762.547.556	71.660.910.896	76.194.486.414	87.296.123.074	87.296.123.074	
- NH TMCP ĐT&PT VN - CN Ninh Bình	64.999.275.123	64.999.275.123	57.518.578.657	51.989.871.053	59.470.567.519	59.470.567.519	
- NH TMCP Tiên Phong - CN Thăng Long	17.763.272.433	17.763.272.433	14.142.332.239	24.204.615.361	27.825.555.555	27.825.555.555	
+ Nợ dài hạn đến hạn trả	1.722.001.473	1.722.001.473	864.652.107	850.635.574	1.707.984.940	1.707.984.940	
- NH TMCP Tiên Phong - CN Thăng Long	1.398.716.328	1.398.716.328	699.358.164	699.358.164	1.398.716.328	1.398.716.328	
- Công ty TNHH CTTC Quốc tế Việt Nam	323.285.145	323.285.145	165.293.943	151.277.410	309.268.612	309.268.612	
b) Vay dài hạn ⁽²⁾	3.881.938.057	3.881.938.057	-	864.652.107	4.746.590.164	4.746.590.164	
+ Vay dài hạn	3.583.126.013	3.583.126.013	-	699.358.164	4.282.484.177	4.282.484.177	
- NHTMCP Tiên Phong - CN Thăng Long	3.583.126.013	3.583.126.013	-	699.358.164	4.282.484.177	4.282.484.177	
+ Nợ thuê tài chính	298.812.044	298.812.044	-	165.293.943	464.105.987	464.105.987	
- Công ty TNHH CTTC Quốc tế Việt Nam	298.812.044	298.812.044	-	165.293.943	464.105.987	464.105.987	

⁽¹⁾ Khoản vay ngắn hạn của các ngân hàng theo các hợp đồng tín dụng hạn mức, mục đích vay để thanh toán tiền mua vật tư, khối lượng xây lắp công trình. Tài sản thế chấp được quy định cụ thể tại các hợp đồng tín dụng hạn mức. Thời hạn vay và lãi suất được quy định cụ thể theo từng lần nhận nợ.

⁽²⁾ Khoản vay dài hạn Ngân hàng TMCP Tiên Phong mục đích mua phương tiện vận tải phục vụ sản xuất kinh doanh. Tài sản thế chấp quy định cụ thể tại các hợp đồng tín dụng. Lãi suất theo thông báo của Ngân hàng.

c) Các khoản nợ thuê tài chính	Thời hạn	Tổng khoản thanh toán tiền thuê tài chính	Trả lãi tiền thuê	Năm nay		Năm trước
				Trả nợ gốc	Tổng khoản thanh toán tiền thuê tài chính	
	Từ 1 năm trở xuống	365.808.000	42.522.855	323.285.145	365.808.000	309.268.612
	Từ 1 năm đến 5 năm	311.414.109	12.602.065	298.812.044	494.318.109	464.105.987

16. Vốn chủ sở hữu

a) Bảng đối chiếu biến động của vốn chủ sở hữu

Khoản mục	Vốn góp của chủ sở hữu	Thặng dư vốn cổ phần	Vốn khác của chủ sở hữu	LNST chưa PP và các quỹ	Cộng
Số dư đầu năm trước	32.651.550.000	3.102.723.500	798.502.686	10.456.030.383	47.008.806.569
Tăng vốn năm trước	-	-	148.453.808	2.946.815.867	3.095.269.675
- Lãi trong năm trước	-	-	-	2.501.454.442	2.501.454.442
- Trích lập các quỹ	-	-	148.453.808	445.361.425	593.815.233
Giảm vốn năm trước	-	-	-	2.542.459.543	2.542.459.543
- Phân phối lợi nhuận	-	-	-	2.523.300.350	2.523.300.350
- Giảm khác	-	-	-	19.159.193	19.159.193
Số dư cuối năm trước	32.651.550.000	3.102.723.500	946.956.494	10.860.386.707	47.561.616.701
Tăng vốn trong kỳ	-	-	167.275.883	988.029.385	1.155.305.268
- Lãi trong kỳ	-	-	-	486.201.736	486.201.736
- Tăng quỹ do phân phối lợi nhuận	-	-	167.275.883	501.827.649	669.103.532
Giảm vốn trong kỳ	-	-	-	2.636.232.798	2.636.232.798
- Phân phối lợi nhuận ⁽¹⁾	-	-	-	2.636.232.798	2.636.232.798
Số dư cuối kỳ	32.651.550.000	3.102.723.500	1.114.232.377	9.212.183.294	46.080.689.171

⁽¹⁾ Phân phối lợi nhuận theo Nghị quyết Đại hội đồng cổ đông thường niên 2017 ngày 27/04/2017 như sau:

- Trích quỹ khen thưởng phúc lợi	334.551.766	đồng
- Trích quỹ đầu tư phát triển	501.827.649	đồng
- Trích bổ sung vốn lưu động	167.275.883	đồng
- Chia cổ tức	1.632.577.500	đồng
Cộng	2.636.232.798	đồng

b) Chi tiết vốn góp của chủ sở hữu

- Tổng Công ty Lắp máy Việt Nam - CTCP
- Vốn góp của cổ đông khác

	30/06/2017	01/01/2017
- Tổng Công ty Lắp máy Việt Nam - CTCP	16.652.290.000	16.652.290.000
- Vốn góp của cổ đông khác	15.999.260.000	15.999.260.000
Cộng	32.651.550.000	32.651.550.000

c) Các giao dịch về vốn với chủ sở hữu và phân phối cổ tức

- + Vốn đầu tư của chủ sở hữu
- Vốn góp đầu kỳ
- Vốn góp tăng trong kỳ
- Vốn góp giảm trong kỳ
- Vốn góp cuối kỳ
- + Cổ tức, lợi nhuận đã chia

	Kỳ này	Kỳ trước
+ Vốn đầu tư của chủ sở hữu	32.651.550.000	32.651.550.000
- Vốn góp đầu kỳ	-	-
- Vốn góp tăng trong kỳ	-	-
- Vốn góp giảm trong kỳ	32.651.550.000	32.651.550.000
- Vốn góp cuối kỳ	1.632.577.500	1.632.577.500
+ Cổ tức, lợi nhuận đã chia	30/06/2017	01/01/2017

d) Cổ phiếu

- Số lượng cổ phiếu đăng ký phát hành
- Số lượng cổ phiếu đã bán ra công chúng
- Cổ phiếu phổ thông
- Số lượng cổ phiếu được mua lại
- Số lượng cổ phiếu đang lưu hành
- Cổ phiếu phổ thông
- Mệnh giá cổ phiếu đang lưu hành 10.000 đồng/1 cổ phiếu

Số lượng cổ phiếu đăng ký phát hành	3.265.155	3.265.155
Số lượng cổ phiếu đã bán ra công chúng	3.265.155	3.265.155
- Cổ phiếu phổ thông	-	-
Số lượng cổ phiếu được mua lại	3.265.155	3.265.155
Số lượng cổ phiếu đang lưu hành	3.265.155	3.265.155
- Cổ phiếu phổ thông	30/06/2017	01/01/2017

17. Các khoản mục ngoài Bảng cân đối kế toán

- Ngoại tệ các loại
- USD

	30/06/2017	01/01/2017
Ngoại tệ các loại	175,99	102,47
- USD		

VI. THÔNG TIN BỔ SUNG CHO CÁC KHOẢN MỤC TRÌNH BÀY TRONG BÁO CÁO KẾT QUẢ HOẠT ĐỘNG KINH DOANH

	Đơn vị tính: đồng	
	Từ 01/01/2017 đến 30/06/2017	Từ 01/01/2016 đến 30/06/2016
01. Tổng doanh thu bán hàng và cung cấp dịch vụ		
Doanh thu hoạt động xây lắp	84.340.779.212	107.267.774.155
Cộng	84.340.779.212	107.267.774.155
<i>Trong đó doanh thu hoạt động xây lắp đối với các bên liên quan</i>		
- Tổng Công ty Lắp máy Việt Nam - CTCP	42.260.846.491	55.735.572.975
- Công ty CP Lilama 69-3	29.668.180.902	1.152.505.998
02. Giá vốn hàng bán		
Giá vốn hoạt động xây lắp	74.433.631.307	96.718.466.566
Cộng	74.433.631.307	96.718.466.566
03. Doanh thu hoạt động tài chính		
Lãi tiền gửi, tiền cho vay	44.256.400	441.738.758
Cộng	44.256.400	441.738.758
04. Chi phí tài chính		
Lãi tiền vay	4.530.094.711	4.020.486.203
Cộng	4.530.094.711	4.020.486.203
05. Chi phí quản lý doanh nghiệp		
Chi phí nhân viên quản lý	2.961.165.513	3.311.423.590
Chi phí quản lý doanh nghiệp khác	1.852.391.910	1.767.175.571
Cộng	4.813.557.423	5.078.599.161
06. Chi phí thuế thu nhập doanh nghiệp hiện hành		
a) Lợi nhuận kế toán trước thuế	607.752.171	1.890.543.011
b) Các khoản điều chỉnh tăng lợi nhuận tính thuế	-	-
c) Các khoản điều chỉnh giảm lợi nhuận tính thuế	607.752.171	1.890.543.011
d) Lợi nhuận tính thuế	121.550.435	378.108.602
d) Thuế TNDN		
07. Lãi cơ bản trên cổ phiếu		
a) Lợi nhuận sau thuế thu nhập doanh nghiệp	486.201.736	1.512.434.409
b) Lợi nhuận hoặc lỗ phân bổ cho cổ đông sở hữu cổ phiếu phổ thông	486.201.736	1.512.434.409
c) Trích quỹ khen thưởng phúc lợi theo nghị quyết đại hội đồng cổ đông	84.084.417	193.446.602
d) Cổ phiếu phổ thông đang lưu hành bình quân trong kỳ (*)	3.265.155	3.265.155
e) Lãi cơ bản trên cổ phiếu	123	404
f) Lãi suy giảm trên cổ phiếu	123	404

(*) Số trích quỹ khen thưởng phúc lợi được tính theo công thức:

- Số trích quỹ khen thưởng phúc lợi 6 tháng đầu năm 2016 được xác định theo tỷ lệ trích quỹ khen thưởng phúc lợi năm 2016 nhân với tổng LNST 6 tháng đầu năm 2016 và một nửa LNST chưa phân phối lũy kế đến 31/12/2015
- Số trích quỹ khen thưởng phúc lợi 6 tháng đầu năm 2017 được xác định theo tỷ lệ trích quỹ khen thưởng phúc lợi năm 2016 nhân với tổng LNST 6 tháng đầu năm 2017 và một nửa LNST chưa phân phối lũy kế đến 31/12/2016

08. Chi phí sản xuất kinh doanh theo yếu tố

	Từ 01/01/2017 đến 30/06/2017	Từ 01/01/2016 đến 30/06/2016
Chi phí nguyên liệu, vật liệu	23.910.929.580	36.629.803.812
Chi phí nhân công	34.235.453.408	47.472.579.667
Chi phí khấu hao tài sản cố định	1.291.713.174	1.119.794.832
Chi phí dịch vụ mua ngoài và chi phí khác bằng tiền	17.069.963.519	38.704.388.275
Cộng	76.508.059.681	123.926.566.586

VII. NHỮNG THÔNG TIN KHÁC

1. Những sự kiện phát sinh sau ngày kết thúc kỳ kế toán

Không có sự kiện trọng yếu nào xảy ra sau ngày kết thúc kỳ kế toán đòi hỏi được điều chỉnh hay công bố trên Báo cáo tài chính.

2. Thông tin về các bên liên quan

Trong quá trình hoạt động kinh doanh, Công ty phát sinh các nghiệp vụ với các bên liên quan, các nghiệp vụ chủ yếu như sau:

T	Các bên liên quan	Mối quan hệ	Nội dung nghiệp vụ	Giá trị giao dịch (đồng)
1	Tổng Công ty Lắp máy Việt Nam - CTCP	Công ty mẹ	Thu tiền bán hàng Bù trừ công nợ	46.849.149.708 579.415.627
2	Công ty CP Lilama 69-3	Đơn vị thành viên trong Tổng công ty	Thu tiền khối lượng Bù trừ công nợ CP thuê cầu, tiền điện	23.236.245.284 171.302.529 1.826.102

Tiền lương, thù lao Hội đồng quản trị, Ban kiểm soát, thư ký trong 6 tháng đầu năm 2017

TT Chức danh	Tiền lương	Thù lao
1 Hội đồng quản trị	505.721.546	48.000.000
2 Ban Kiểm soát	85.665.054	18.000.000
3 Thư ký Hội đồng quản trị	53.248.273	9.000.000
Tổng cộng	644.634.873	75.000.000

3. Báo cáo bộ phận

Hoạt động chính của Công ty là kinh doanh chế tạo, lắp đặt thiết bị trong các khu vực địa lý không có sự khác biệt lớn về điều kiện hoạt động sản xuất kinh doanh nên không có báo cáo bộ phận được trình bày.

4. Thông tin so sánh

Số dư đầu kỳ trên Bảng cân đối kế toán được lấy theo số liệu trên Báo cáo tài chính cho năm tài chính kết thúc ngày 31/12/2016 đã được kiểm toán bởi Công ty TNHH Kiểm toán và Thẩm định giá Việt Nam.

Số liệu so sánh phần kết quả hoạt động sản xuất kinh doanh và tình hình lưu chuyển tiền tệ từ ngày 01/01/2016 đến ngày 30/6/2016 được lấy theo Báo cáo soát xét Báo cáo tài chính do Công ty TNHH Kiểm toán và Thẩm định giá Việt Nam thực hiện.

Người lập biểu



Đỗ Mạnh Thành

Kế toán trưởng



Nguyễn Mạnh Hương

Ninh Bình, ngày 28 tháng 07 năm 2017



Nguyễn Văn Triều