

BÁO CÁO TÀI CHÍNH GIỮA NIÊN ĐỘ
6 THÁNG ĐẦU CỦA NĂM TÀI CHÍNH
KẾT THÚC NGÀY 31 THÁNG 12 NĂM 2017

CÔNG TY CỔ PHẦN
XUẤT NHẬP KHẨU VÀ ĐẦU TƯ
CHỢ LỚN (CHOLIMEX)

MỤC LỤC

	Trang
1. Mục lục	1
2. Báo cáo của Ban Tổng Giám đốc	2 - 4
3. Báo cáo soát xét thông tin tài chính giữa niên độ	5 - 6
4. Bảng cân đối kế toán tại ngày 30 tháng 6 năm 2017	7 - 10
5. Báo cáo kết quả hoạt động kinh doanh 6 tháng đầu của năm tài chính kết thúc ngày 31 tháng 12 năm 2017	11
6. Báo cáo lưu chuyển tiền tệ 6 tháng đầu của năm tài chính kết thúc ngày 31 tháng 12 năm 2017	12 - 13
7. Bản thuyết minh Báo cáo tài chính 6 tháng đầu của năm tài chính kết thúc ngày 31 tháng 12 năm 2017	14 - 37
8. Phụ lục	38 - 41

BÁO CÁO CỦA BAN TỔNG GIÁM ĐỐC

Ban Tổng Giám đốc Công ty Cổ phần Xuất nhập khẩu và Đầu tư Chợ Lớn (CHOLIMEX) (sau đây gọi tắt là “Công ty”) trình bày báo cáo của mình cùng với Báo cáo tài chính giữa niên độ 6 tháng đầu của năm tài chính kết thúc ngày 31 tháng 12 năm 2017.

Khái quát về Công ty

Công ty Cổ phần Xuất nhập khẩu và Đầu tư Chợ Lớn (CHOLIMEX) là doanh nghiệp được cổ phần hóa từ công ty Nhà nước - Công ty TNHH Một thành viên Xuất nhập khẩu và Đầu tư Chợ Lớn theo Quyết định số 2286/QĐ-UBND ngày 13 tháng 5 năm 2014 của Ủy ban nhân dân TP. Hồ Chí Minh. Công ty hoạt động theo Giấy chứng nhận đăng ký doanh nghiệp số 0301307933, đăng ký lần đầu ngày 06 tháng 8 năm 2010, đăng ký thay đổi lần thứ 12 ngày 09 tháng 5 năm 2017 do Sở Kế hoạch và Đầu tư TP. Hồ Chí Minh cấp.

Trụ sở chính

- Địa chỉ : 631- 633 Nguyễn Trãi, Phường 11, Quận 5, TP.Hồ Chí Minh.
- Điện thoại : (84 – 28) 3 854 7100
- Fax : (84 – 28) 3 855 5682

Công ty có các đơn vị trực thuộc sau:

Tên đơn vị	Địa chỉ
Chi nhánh Công ty Cổ phần Xuất nhập khẩu và Đầu tư Chợ Lớn (CHOLIMEX) – Trung tâm Giống Cholimex – Ninh Thuận	Lô B, Khu Sản xuất tôm giống, xã An Hải, huyện Ninh Phước, tỉnh Ninh Thuận
Chi nhánh Công ty Cổ phần Xuất nhập khẩu và Đầu tư Chợ Lớn (CHOLIMEX) – Trung tâm Thương mại Cholimex	631 Nguyễn Trãi, Phường 11, Quận 5, TP. Hồ Chí Minh

Hoạt động kinh doanh của Công ty là:

- Kinh doanh cơ sở hạ tầng khu công nghiệp;
- Dịch vụ cho thuê mặt bằng, quây sạp;
- Kinh doanh địa ốc;
- Kinh doanh cho thuê văn phòng (chỉ thực hiện đối với những dự án được cấp có thể quyền phê duyệt);
- Đầu tư xây dựng khu du lịch sinh thái, nhà nghỉ, khách sạn;
- Cho thuê nhà xưởng;
- Sản xuất tôm giống;
- Dịch vụ cho thuê kho bãi;
- Dịch vụ vận tải. Giao nhận hàng hóa xuất nhập khẩu;
- Kinh doanh cấu kiện sắt thép;
- Mua bán vật liệu xây dựng. Kinh doanh bê tông đúc sẵn;
- Hoạt động xuất khẩu, nhập khẩu hàng hóa. Nhập khẩu vật tư, nguyên liệu, thiết bị, máy móc và hàng hóa phục vụ cho nhu cầu sản xuất kinh doanh;
- Kinh doanh siêu thị;
- Bán lẻ thực phẩm trong các cửa hàng chuyên doanh;
- Bán lẻ đồ uống trong các cửa hàng chuyên doanh;
- Bán buôn thực phẩm (không hoạt động tại trụ sở). Mua bán thủy hải sản;
- Bán buôn đồ uống.



CÔNG TY CỔ PHẦN XUẤT NHẬP KHẨU VÀ ĐẦU TƯ CHỢ LỚN (CHOLIMEX)
BÁO CÁO CỦA BAN TỔNG GIÁM ĐỐC (tiếp theo)

Hội đồng quản trị và Ban điều hành, quản lý

Các thành viên Hội đồng quản trị và Ban điều hành của Công ty trong kỳ và cho đến thời điểm lập báo cáo này bao gồm:

Hội đồng quản trị

Họ và tên	Chức vụ	Ngày bổ nhiệm/ miễn nhiệm
Bà Trần Thị Thanh Nhân	Chủ tịch	Bổ nhiệm ngày 08 tháng 7 năm 2016
Ông Bùi Tuấn Ngọc	Phó Chủ tịch	Bổ nhiệm ngày 08 tháng 7 năm 2016
Ông Huỳnh An Trung	Thành viên	Bổ nhiệm ngày 30 tháng 6 năm 2016
Bà Phạm Thị Hồng Hà	Thành viên	Miễn nhiệm ngày 24 tháng 4 năm 2017
Ông Huỳnh Văn Nẫu	Thành viên	Bổ nhiệm ngày 30 tháng 6 năm 2016
Ông Lê Duy Hiệp	Thành viên	Bổ nhiệm ngày 30 tháng 6 năm 2016
Ông Bùi Minh Tuấn	Thành viên	Bổ nhiệm ngày 30 tháng 6 năm 2016
Ông Nguyễn Quang Thanh	Thành viên	Bổ nhiệm ngày 24 tháng 4 năm 2017

Ban kiểm soát

Họ và tên	Chức vụ	Ngày bổ nhiệm
Bà Lê Thị Nguyệt Hằng	Trưởng ban	Bổ nhiệm ngày 30 tháng 6 năm 2016
Ông Lê Văn Hùng	Thành viên	Bổ nhiệm ngày 30 tháng 6 năm 2016
Bà Phan Quỳnh Anh	Thành viên	Bổ nhiệm ngày 30 tháng 6 năm 2016

Ban Tổng Giám đốc

Họ và tên	Chức vụ	Ngày bổ nhiệm
Ông Huỳnh An Trung	Tổng Giám đốc	Bổ nhiệm ngày 08 tháng 7 năm 2016
Ông Lưu Thanh Danh	Phó Tổng Giám đốc	Bổ nhiệm ngày 30 tháng 11 năm 2016

Đại diện theo pháp luật

Người đại diện theo pháp luật của Công ty trong kỳ và cho đến thời điểm lập báo cáo này là Ông Huỳnh An Trung – chức vụ Tổng Giám đốc Công ty (bổ nhiệm ngày 08 tháng 7 năm 2016).

Kiểm toán viên

Công ty TNHH Kiểm toán và Tư vấn A&C đã được chỉ định soát xét Báo cáo tài chính giữa niên độ 6 tháng đầu của năm tài chính kết thúc ngày 31 tháng 12 năm 2017 của Công ty.

Trách nhiệm của Ban Tổng Giám đốc

Ban Tổng Giám đốc chịu trách nhiệm lập Báo cáo tài chính giữa niên độ phản ánh trung thực và hợp lý tình hình tài chính, kết quả hoạt động kinh doanh và lưu chuyển tiền tệ của Công ty trong kỳ. Trong việc lập Báo cáo tài chính giữa niên độ này, Ban Tổng Giám đốc phải:

- Chọn lựa các chính sách kế toán thích hợp và áp dụng các chính sách này một cách nhất quán;
- Thực hiện các xét đoán và các ước tính một cách hợp lý và thận trọng;
- Nêu rõ các chuẩn mực kế toán áp dụng cho Công ty có được tuân thủ hay không và tất cả các sai lệch trọng yếu đã được trình bày và giải thích trong Báo cáo tài chính giữa niên độ;
- Lập Báo cáo tài chính giữa niên độ trên cơ sở hoạt động liên tục trừ trường hợp không thể cho rằng Công ty sẽ tiếp tục hoạt động liên tục;
- Thiết lập và thực hiện hệ thống kiểm soát nội bộ một cách hữu hiệu nhằm hạn chế rủi ro có sai sót trọng yếu do gian lận hoặc nhầm lẫn trong việc lập và trình bày Báo cáo tài chính giữa niên độ.

304498
:ÔNG T
+ NHIỆM HI
TOÁN VÀ T
A & I
4-T.P.H

CÔNG TY CỔ PHẦN XUẤT NHẬP KHẨU VÀ ĐẦU TƯ CHỢ LỚN (CHOLIMEX)
BÁO CÁO CỦA BAN TỔNG GIÁM ĐỐC (tiếp theo)

Ban Tổng Giám đốc đảm bảo các sổ kế toán thích hợp được lưu giữ đầy đủ để phản ánh tình hình tài chính của Công ty với mức độ chính xác hợp lý tại bất kỳ thời điểm nào và các sổ sách kế toán tuân thủ chế độ kế toán áp dụng. Ban Tổng Giám đốc cũng chịu trách nhiệm quản lý các tài sản của Công ty và do đó đã thực hiện các biện pháp thích hợp để ngăn chặn và phát hiện các hành vi gian lận và các vi phạm khác.

Ban Tổng Giám đốc cam kết đã tuân thủ các yêu cầu nêu trên trong việc lập Báo cáo tài chính giữa niên độ.

Phê duyệt Báo cáo tài chính

Ban Tổng Giám đốc phê duyệt Báo cáo tài chính giữa niên độ đính kèm. Báo cáo tài chính giữa niên độ đã phản ánh trung thực và hợp lý tình hình tài chính của Công ty tại thời điểm ngày 30 tháng 6 năm 2017, cũng như kết quả hoạt động kinh doanh và tình hình lưu chuyển tiền tệ 6 tháng đầu của năm tài chính kết thúc ngày 31 tháng 12 năm 2017, phù hợp với các Chuẩn mực Kế toán Việt Nam, Chế độ Kế toán doanh nghiệp Việt Nam và các quy định pháp lý có liên quan đến việc lập và trình bày Báo cáo tài chính giữa niên độ.

Thay mặt Ban Tổng Giám đốc,



Huỳnh An Trung
Tổng Giám đốc

Ngày 29 tháng 8 năm 2017





**BAKER TILLY
A&C**

**CÔNG TY TNHH KIỂM TOÁN VÀ TƯ VẤN A&C
A&C AUDITING AND CONSULTING CO., LTD.**



Headquarters : 02 Trương Sơn St., Tân Bình Dist., Hồ Chí Minh City
Tel: (84.8) 3 5472972 - Fax: (84.8) 3 5472970
Branch in Hà Nội : 40 Giang Võ St., Đống Đa Dist., Hà Nội City
Branch in Nha Trang : 18 Trần Khanh Du St., Nha Trang City
Branch in Cần Thơ : 15-13 Võ Nguyễn Giáp St., Cần Thơ City
www.a-c.com.vn

Số: 0937/2017/BCTC-KTTV

BÁO CÁO SOÁT XÉT THÔNG TIN TÀI CHÍNH GIỮA NIÊN ĐỘ

**Kính gửi: CÁC CỔ ĐÔNG, HỘI ĐỒNG QUẢN TRỊ VÀ BAN TỔNG GIÁM ĐỐC
CÔNG TY CỔ PHẦN XUẤT NHẬP KHẨU VÀ ĐẦU TƯ CHỢ LỚN (CHOLIMEX)**

Chúng tôi đã thực hiện công việc soát xét Báo cáo tài chính giữa niên độ kèm theo của Công ty Cổ phần Xuất nhập khẩu và Đầu tư Chợ Lớn (CHOLIMEX) (sau đây gọi tắt là “Công ty”), được lập ngày 21 tháng 8 năm 2017, từ trang 07 đến trang 41, bao gồm Bảng cân đối kế toán giữa niên độ tại ngày 30 tháng 6 năm 2017, Báo cáo kết quả hoạt động kinh doanh giữa niên độ, Báo cáo lưu chuyển tiền tệ giữa niên độ 6 tháng đầu của năm tài chính kết thúc ngày 31 tháng 12 năm 2017 và Bản thuyết minh Báo cáo tài chính giữa niên độ.

Trách nhiệm của Ban Tổng Giám đốc

Ban Tổng Giám đốc Công ty chịu trách nhiệm về lập và trình bày trung thực và hợp lý Báo cáo tài chính giữa niên độ của Công ty theo các Chuẩn mực Kế toán Việt Nam, Chế độ Kế toán doanh nghiệp Việt Nam và các quy định pháp lý có liên quan đến việc lập và trình bày Báo cáo tài chính giữa niên độ và chịu trách nhiệm về kiểm soát nội bộ mà Ban Tổng Giám đốc xác định là cần thiết để đảm bảo cho việc lập và trình bày Báo cáo tài chính giữa niên độ không có sai sót trọng yếu do gian lận hoặc nhầm lẫn.

Trách nhiệm của Kiểm toán viên

Trách nhiệm của chúng tôi là đưa ra kết luận về Báo cáo tài chính giữa niên độ dựa trên kết quả soát xét của chúng tôi. Chúng tôi đã thực hiện công việc soát xét theo Chuẩn mực Việt Nam về hợp đồng dịch vụ soát xét số 2410 - Soát xét thông tin tài chính giữa niên độ do kiểm toán viên độc lập của đơn vị thực hiện.

Công việc soát xét thông tin tài chính giữa niên độ bao gồm việc thực hiện các cuộc phỏng vấn, chủ yếu là phỏng vấn những người chịu trách nhiệm về các vấn đề tài chính kế toán, và thực hiện thủ tục phân tích và các thủ tục soát xét khác. Một cuộc soát xét về cơ bản có phạm vi hẹp hơn một cuộc kiểm toán được thực hiện theo các Chuẩn mực Kiểm toán Việt Nam và do vậy không cho phép chúng tôi đạt được sự đảm bảo rằng chúng tôi sẽ nhận biết được tất cả các vấn đề trọng yếu có thể được phát hiện trong một cuộc kiểm toán. Theo đó, chúng tôi không đưa ra ý kiến kiểm toán.

Cơ sở đưa ra kết luận ngoại trừ

Theo Thông tư số 127/2014/TT-BTC ngày 05 tháng 9 năm 2014 của Bộ Tài chính hướng dẫn xử lý tài chính và xác định giá trị doanh nghiệp khi thực hiện chuyển doanh nghiệp 100% vốn nhà nước thành công ty cổ phần, tại thời điểm doanh nghiệp cổ phần hoá được cấp Giấy chứng nhận đăng ký doanh nghiệp lần đầu, khi lập Báo cáo tài chính để bàn giao từ doanh nghiệp 100% vốn nhà nước sang công ty cổ phần, doanh nghiệp thực hiện định giá lại các khoản đầu tư tài chính, đầu tư chứng khoán đã xác định trong giá trị doanh nghiệp cổ phần hoá; tổng giá trị các khoản đầu tư tài chính, đầu tư chứng khoán phát sinh tăng hoặc giảm so với giá đang hạch toán trên sổ kế toán thì doanh nghiệp được hạch toán vào kết quả kinh doanh theo quy định. Tuy nhiên tại thời điểm này, Công ty vẫn chưa thực hiện định giá lại các khoản đầu tư tài chính theo hướng dẫn nêu trên.

Theo Biên bản họp ngày 08 tháng 3 năm 2017 của Tổ giúp việc Ban Chi đạo cổ phần hóa Công ty, việc định giá lại các khoản đầu tư tài chính, đầu tư chứng khoán đã xác định trong giá trị doanh nghiệp cổ phần hoá sẽ được tiếp tục thực hiện và đề xuất xử lý trong báo cáo quyết toán chuyển thể doanh nghiệp (xem thuyết minh I.5). Chúng tôi không có đủ thông tin để xác định ảnh hưởng của vấn đề này đến các chỉ tiêu có liên quan trên Báo cáo tài chính giữa niên độ.

Thực hiện theo Thông tư số 127/2014/TT-BTC ngày 05 tháng 9 năm 2014 của Bộ Tài chính về xử lý tài chính và xác định giá trị doanh nghiệp khi thực hiện chuyển doanh nghiệp 100% vốn nhà nước thành công ty cổ phần, Công ty không xem xét trích lập dự phòng các khoản nợ phải thu khó đòi tại ngày 31 tháng 12 năm 2014 theo hướng dẫn của Chuẩn mực và Chế độ Kế toán doanh nghiệp Việt Nam hiện hành đồng thời hoàn nhập toàn bộ số dự phòng đã trích. Tại ngày 30 tháng 6 năm 2017, tổng số dự phòng nợ phải thu khó đòi cần phải trích lập là 16.599.846.684 VND nhưng Công ty chỉ trích lập 11.076.846.684 VND và hạch toán vào kết quả hoạt động kinh doanh trong kỳ (xem thuyết minh V.6). Do khoản dự phòng này chỉ liên quan đến các khoản nợ phải thu khó đòi phát sinh từ trước ngày 31 tháng 12 năm 2014 nên việc hạch toán khoản chi phí này vào kết quả hoạt động kinh doanh kỳ này là không phù hợp niên độ kế toán. Nếu Công ty hạch toán đầy đủ và đúng niên độ khoản chi phí dự phòng này thì khoản mục “Chi phí quản lý doanh nghiệp” trên Báo cáo kết quả hoạt động kinh doanh giữa niên độ 6 tháng đầu năm 2017 sẽ giảm đi 11.076.846.684 VND. Khi đó, trên Bảng cân đối kế toán giữa niên độ khoản mục “Lợi nhuận sau thuế chưa phân phối” số đầu năm sẽ giảm đi 16.599.846.684 VND và số cuối kỳ sẽ giảm đi 5.523.000.000 VND.

Kết luận ngoại trừ

Căn cứ trên kết quả soát xét của chúng tôi, ngoại trừ các vấn đề được mô tả tại đoạn “Cơ sở đưa ra kết luận ngoại trừ”, chúng tôi không thấy có vấn đề gì khiến chúng tôi cho rằng Báo cáo tài chính giữa niên độ đính kèm không phản ánh trung thực và hợp lý, trên các khía cạnh trọng yếu, tình hình tài chính của Công ty tại ngày 30 tháng 6 năm 2017, cũng như kết quả hoạt động kinh doanh và tình hình lưu chuyển tiền tệ 6 tháng đầu của năm tài chính kết thúc ngày 31 tháng 12 năm 2017, phù hợp với các Chuẩn mực Kế toán Việt Nam, Chế độ Kế toán doanh nghiệp Việt Nam và các quy định pháp lý có liên quan đến việc lập và trình bày Báo cáo tài chính giữa niên độ.

Vấn đề cần nhấn mạnh

Không phù nhận kết luận nêu trên, chúng tôi muốn lưu ý người đọc đến thuyết minh số I.5 trong Bản thuyết minh Báo cáo tài chính giữa niên độ về một số vấn đề Công ty phải tiếp tục xử lý tồn đọng trước khi chuyển sang công ty cổ phần nhưng đến thời điểm lập Báo cáo tài chính này vẫn chưa được thực hiện hoàn tất. Các công việc này nếu được hoàn tất sẽ có ảnh hưởng đến Báo cáo tài chính giữa niên độ của Công ty.

Công ty TNHH Kiểm toán và Tư vấn A&C



Lý Quốc Trung

Phó Tổng Giám đốc

Số Giấy CNĐKHN kiểm toán: 0099-2013-008-1

TP. Hồ Chí Minh, ngày 29 tháng 8 năm 2017

CÔNG TY CỔ PHẦN XUẤT NHẬP KHẨU VÀ ĐẦU TƯ CHỢ LỚN (CHOLIMEX)

Địa chỉ: 631- 633 Nguyễn Trãi, Phường 11, Quận 5, TP. Hồ Chí Minh

BÁO CÁO TÀI CHÍNH GIỮA NIÊN ĐỘ

6 tháng đầu của năm tài chính kết thúc ngày 31 tháng 12 năm 2017

BẢNG CÂN ĐỐI KẾ TOÁN GIỮA NIÊN ĐỘ

(Dạng đầy đủ)

Tại ngày 30 tháng 6 năm 2017

Đơn vị tính: VND

CHỈ TIÊU	Mã số	Thuyết minh	Số cuối kỳ	Số đầu năm
A - TÀI SẢN NGẮN HẠN	100		62.905.089.857	55.077.096.808
I. Tiền và các khoản tương đương tiền	110	V.1	10.010.521.908	16.044.007.154
1. Tiền	111		6.010.521.908	3.044.007.154
2. Các khoản tương đương tiền	112		4.000.000.000	13.000.000.000
II. Đầu tư tài chính ngắn hạn	120		17.000.000.000	10.000.000.000
1. Chứng khoán kinh doanh	121		-	-
2. Dự phòng giảm giá chứng khoán kinh doanh	122		-	-
3. Đầu tư nắm giữ đến ngày đáo hạn	123	V.2a	17.000.000.000	10.000.000.000
III. Các khoản phải thu ngắn hạn	130		32.880.875.916	25.308.135.434
1. Phải thu ngắn hạn của khách hàng	131	V.3	15.985.673.417	16.321.969.650
2. Trả trước cho người bán ngắn hạn	132	V.4	195.113.399	245.880.247
3. Phải thu nội bộ ngắn hạn	133		-	-
4. Phải thu theo tiến độ kế hoạch hợp đồng xây dựng	134		-	-
5. Phải thu về cho vay ngắn hạn	135		-	-
6. Phải thu ngắn hạn khác	136	V.5	29.971.564.338	11.022.040.840
7. Dự phòng phải thu ngắn hạn khó đòi	137	V.6	(13.271.475.238)	(2.281.755.303)
8. Tài sản thiếu chờ xử lý	139		-	-
IV. Hàng tồn kho	140		884.710.507	1.875.331.028
1. Hàng tồn kho	141	V.7	884.710.507	1.875.331.028
2. Dự phòng giảm giá hàng tồn kho	149		-	-
V. Tài sản ngắn hạn khác	150		2.128.981.526	1.849.623.192
1. Chi phí trả trước ngắn hạn	151	V.8a	13.952.133	55.322.587
2. Thuế giá trị gia tăng được khấu trừ	152		2.073.029.393	1.752.300.605
3. Thuế và các khoản khác phải thu Nhà nước	153	V.15	42.000.000	42.000.000
4. Giao dịch mua bán lại trái phiếu Chính phủ	154		-	-
5. Tài sản ngắn hạn khác	155		-	-

CÔNG TY CỔ PHẦN XUẤT NHẬP KHẨU VÀ ĐẦU TƯ CHỢ LỚN (CHOLIMEX)

Địa chỉ: 631- 633 Nguyễn Trãi, Phường 11, Quận 5, TP. Hồ Chí Minh

BÁO CÁO TÀI CHÍNH GIỮA NIÊN ĐỘ

6 tháng đầu của năm tài chính kết thúc ngày 31 tháng 12 năm 2017

Bảng cân đối kế toán giữa niên độ (tiếp theo)

CHỈ TIÊU	Mã số	Thuyết minh	Số cuối kỳ	Số đầu năm
B- TÀI SẢN DÀI HẠN	200		834.646.299.069	838.201.017.942
I. Các khoản phải thu dài hạn	210		-	-
1. Phải thu dài hạn của khách hàng	211		-	-
2. Trả trước cho người bán dài hạn	212		-	-
3. Vốn kinh doanh ở đơn vị trực thuộc	213		-	-
4. Phải thu nội bộ dài hạn	214		-	-
5. Phải thu về cho vay dài hạn	215		-	-
6. Phải thu dài hạn khác	216		-	-
7. Dự phòng phải thu dài hạn khó đòi	219		-	-
II. Tài sản cố định	220		26.314.164.089	27.269.741.333
1. Tài sản cố định hữu hình	221	V.9	13.684.771.326	14.493.879.708
- Nguyên giá	222		16.699.456.993	17.917.456.993
- Giá trị hao mòn lũy kế	223		(3.014.685.667)	(3.423.577.285)
2. Tài sản cố định thuê tài chính	224		-	-
- Nguyên giá	225		-	-
- Giá trị hao mòn lũy kế	226		-	-
3. Tài sản cố định vô hình	227	V.10	12.629.392.763	12.775.861.625
- Nguyên giá	228		13.254.739.615	13.254.739.615
- Giá trị hao mòn lũy kế	229		(625.346.852)	(478.877.990)
III. Bất động sản đầu tư	230	V.11	42.831.735.552	43.544.057.498
- Nguyên giá	231		53.364.287.570	53.364.287.570
- Giá trị hao mòn lũy kế	232		(10.532.552.018)	(9.820.230.072)
IV. Tài sản dở dang dài hạn	240		2.410.084.263	2.343.184.263
1. Chi phí sản xuất, kinh doanh dở dang dài hạn	241		-	-
2. Chi phí xây dựng cơ bản dở dang	242	V.12	2.410.084.263	2.343.184.263
V. Đầu tư tài chính dài hạn	250		750.803.281.466	751.853.281.466
1. Đầu tư vào công ty con	251	V.2b	332.797.237.466	332.797.237.466
2. Đầu tư vào công ty liên doanh, liên kết	252	V.2b	308.820.000.000	308.820.000.000
3. Đầu tư góp vốn vào đơn vị khác	253	V.2b	109.186.044.000	110.236.044.000
4. Dự phòng đầu tư tài chính dài hạn	254		-	-
5. Đầu tư nắm giữ đến ngày đáo hạn	255		-	-
VI. Tài sản dài hạn khác	260		12.287.033.699	13.190.753.382
1. Chi phí trả trước dài hạn	261	V.8b	12.287.033.699	13.190.753.382
2. Tài sản thuế thu nhập hoãn lại	262		-	-
3. Thiết bị, vật tư, phụ tùng thay thế dài hạn	263		-	-
4. Tài sản dài hạn khác	268		-	-
TỔNG CỘNG TÀI SẢN	270		897.551.388.926	893.278.114.750

CÔNG TY CỔ PHẦN XUẤT NHẬP KHẨU VÀ ĐẦU TƯ CHỢ LỚN (CHOLIMEX)

Địa chỉ: 631- 633 Nguyễn Trãi, Phường 11, Quận 5, TP. Hồ Chí Minh

BÁO CÁO TÀI CHÍNH GIỮA NIÊN ĐỘ

6 tháng đầu của năm tài chính kết thúc ngày 31 tháng 12 năm 2017

Bảng cân đối kế toán giữa niên độ (tiếp theo)

CHỈ TIÊU	Mã số	Thuyết minh	Số cuối kỳ	Số đầu năm
C - NỢ PHẢI TRẢ	300		11.059.191.822	16.703.401.589
I. Nợ ngắn hạn	310		6.126.458.136	11.644.579.583
1. Phải trả người bán ngắn hạn	311	V.13	831.686.696	409.762.287
2. Người mua trả tiền trước ngắn hạn	312	V.14	700.329.211	1.339.926.776
3. Thuế và các khoản phải nộp Nhà nước	313	V.15	1.236.376	127.158.279
4. Phải trả người lao động	314	V.16	797.429.673	2.247.975.548
5. Chi phí phải trả ngắn hạn	315		158.645.177	334.000.000
6. Phải trả nội bộ ngắn hạn	316		-	-
7. Phải trả theo tiến độ kế hoạch hợp đồng xây dựng	317		-	-
8. Doanh thu chưa thực hiện ngắn hạn	318	V.17	59.864.548	405.870.285
9. Phải trả ngắn hạn khác	319	V.18a	1.167.900.972	3.799.119.312
10. Vay và nợ thuê tài chính ngắn hạn	320		-	-
11. Dự phòng phải trả ngắn hạn	321		-	-
12. Quỹ khen thưởng, phúc lợi	322	V.19	2.409.365.483	2.980.767.096
13. Quỹ bình ổn giá	323		-	-
14. Giao dịch mua bán lại trái phiếu Chính phủ	324		-	-
II. Nợ dài hạn	330		4.932.733.686	5.058.822.006
1. Phải trả người bán dài hạn	331		-	-
2. Người mua trả tiền trước dài hạn	332		-	-
3. Chi phí phải trả dài hạn	333		-	-
4. Phải trả nội bộ về vốn kinh doanh	334		-	-
5. Phải trả nội bộ dài hạn	335		-	-
6. Doanh thu chưa thực hiện dài hạn	336		-	-
7. Phải trả dài hạn khác	337	V.18b	782.111.930	860.284.250
8. Vay và nợ thuê tài chính dài hạn	338		-	-
9. Trái phiếu chuyển đổi	339		-	-
10. Cổ phiếu ưu đãi	340		-	-
11. Thuế thu nhập hoãn lại phải trả	341		-	-
12. Dự phòng phải trả dài hạn	342		-	-
13. Quỹ phát triển khoa học và công nghệ	343	V.20	4.150.621.756	4.198.537.756



CÔNG TY CỔ PHẦN XUẤT NHẬP KHẨU VÀ ĐẦU TƯ CHỢ LỚN (CHOLIMEX)

Địa chỉ: 631- 633 Nguyễn Trãi, Phường 11, Quận 5, TP. Hồ Chí Minh

BÁO CÁO TÀI CHÍNH GIỮA NIÊN ĐỘ

6 tháng đầu của năm tài chính kết thúc ngày 31 tháng 12 năm 2017

Bảng cân đối kế toán giữa niên độ (tiếp theo)

CHỈ TIÊU	Mã số	Thuyết minh	Số cuối kỳ	Số đầu năm
D - VỐN CHỦ SỞ HỮU	400		886.492.197.104	876.574.713.161
I. Vốn chủ sở hữu	410		886.492.197.104	876.574.713.161
1. Vốn góp của chủ sở hữu	411	V.21	866.000.000.000	866.000.000.000
- Cổ phiếu phổ thông có quyền biểu quyết	411a		866.000.000.000	866.000.000.000
- Cổ phiếu ưu đãi	411b		-	-
2. Thặng dư vốn cổ phần	412		-	-
3. Quyền chọn chuyển đổi trái phiếu	413		-	-
4. Vốn khác của chủ sở hữu	414		-	-
5. Cổ phiếu quỹ	415		-	-
6. Chênh lệch đánh giá lại tài sản	416		-	-
7. Chênh lệch tỷ giá hối đoái	417		-	-
8. Quỹ đầu tư phát triển	418		-	-
9. Quỹ hỗ trợ sắp xếp doanh nghiệp	419		-	-
10. Quỹ khác thuộc vốn chủ sở hữu	420		-	-
11. Lợi nhuận sau thuế chưa phân phối	421	V.21	20.492.197.104	10.574.713.161
- Lợi nhuận sau thuế chưa phân phối lũy kế đến cuối kỳ trước	421a		10.574.713.161	10.574.713.161
- Lợi nhuận sau thuế chưa phân phối kỳ này	421b		9.917.483.943	-
12. Nguồn vốn đầu tư xây dựng cơ bản	422		-	-
II. Nguồn kinh phí và quỹ khác	430		-	-
1. Nguồn kinh phí	431		-	-
2. Nguồn kinh phí đã hình thành tài sản cố định	432		-	-
TỔNG CỘNG NGUỒN VỐN	440		897.551.388.926	893.278.114.750

TP. Hồ Chí Minh, ngày 21 tháng 8 năm 2017



Trương Minh Thông
Người lập



Võ Văn Đầy
Kế toán trưởng



Huỳnh An Trung
Tổng Giám đốc

CÔNG TY CỔ PHẦN XUẤT NHẬP KHẨU VÀ ĐẦU TƯ CHỢ LỚN (CHOLIMEX)

Địa chỉ: 631- 633 Nguyễn Trãi, Phường 11, Quận 5, TP. Hồ Chí Minh

BÁO CÁO TÀI CHÍNH GIỮA NIÊN ĐỘ

6 tháng đầu của năm tài chính kết thúc ngày 31 tháng 12 năm 2017

BÁO CÁO KẾT QUẢ HOẠT ĐỘNG KINH DOANH GIỮA NIÊN ĐỘ

(Dạng đầy đủ)

6 tháng đầu của năm tài chính kết thúc ngày 31 tháng 12 năm 2017

Đơn vị tính: VND

CHỈ TIÊU	Mã số	Thuyết minh	Lũy kế từ đầu năm đến cuối kỳ này	
			Năm nay	Năm trước
1. Doanh thu bán hàng và cung cấp dịch vụ	01	VI.1	27.891.292.188	68.418.016.318
2. Các khoản giảm trừ doanh thu	02	VI.2	42.754.110	145.026.577
3. Doanh thu thuần về bán hàng và cung cấp dịch vụ	10		27.848.538.078	68.272.989.741
4. Giá vốn hàng bán	11	VI.3	22.308.650.839	62.296.272.620
5. Lợi nhuận gộp về bán hàng và cung cấp dịch vụ	20		5.539.887.239	5.976.717.121
6. Doanh thu hoạt động tài chính	21	VI.4	23.694.552.420	27.293.878.398
7. Chi phí tài chính	22		1.679.520	4.380.717
Trong đó: chi phí lãi vay	23		-	-
8. Chi phí bán hàng	25	VI.5	845.395.709	1.595.857.485
9. Chi phí quản lý doanh nghiệp	26	VI.6	18.516.958.360	15.462.022.234
10. Lợi nhuận thuần từ hoạt động kinh doanh	30		9.870.406.070	16.208.335.083
11. Thu nhập khác	31	VI.7	179.126.689	883.562.230
12. Chi phí khác	32	VI.8	1.548.816	181.956.750
13. Lợi nhuận khác	40		177.577.873	701.605.480
14. Tổng lợi nhuận kế toán trước thuế	50		10.047.983.943	16.909.940.563
15. Chi phí thuế thu nhập doanh nghiệp hiện hành	51	V.15	-	-
16. Chi phí thuế thu nhập doanh nghiệp hoãn lại	52		-	-
17. Lợi nhuận sau thuế thu nhập doanh nghiệp	60		<u>10.047.983.943</u>	<u>16.909.940.563</u>
18. Lãi cơ bản trên cổ phiếu	70	VI.9	-	-
19. Lãi suy giảm trên cổ phiếu	71	VI.9	-	-

TP. Hồ Chí Minh, ngày 21 tháng 8 năm 2017


Trương Minh Thông
Người lập

Võ Văn Đầy
Kế toán trưởngHuỳnh An Trung
Tổng Giám đốc

CÔNG TY CỔ PHẦN XUẤT NHẬP KHẨU VÀ ĐẦU TƯ CHỢ LỚN (CHOLIMEX)

Địa chỉ: 631- 633 Nguyễn Trãi, Phường 11, Quận 5, TP. Hồ Chí Minh

BÁO CÁO TÀI CHÍNH GIỮA NIÊN ĐỘ

6 tháng đầu của năm tài chính kết thúc ngày 31 tháng 12 năm 2017

BÁO CÁO LƯU CHUYỂN TIỀN TỆ GIỮA NIÊN ĐỘ

(Dạng đầy đủ)

(Theo phương pháp gián tiếp)

6 tháng đầu của năm tài chính kết thúc ngày 31 tháng 12 năm 2017

Đơn vị tính: VND

CHỈ TIÊU	Mã số	Thuyết minh	Lũy kế từ đầu năm đến cuối kỳ này	
			Năm nay	Năm trước
I. Lưu chuyển tiền từ hoạt động kinh doanh				
1. Lợi nhuận trước thuế	01		10.047.983.943	16.909.940.563
2. Điều chỉnh cho các khoản:				
- Khấu hao tài sản cố định và bất động sản đầu tư	02	V.9;V.10; V.11	1.172.598.461	711.954.173
- Các khoản dự phòng	03	V.6	11.076.846.684	-
- Lãi, lỗ chênh lệch tỷ giá hối đoái do đánh giá lại các khoản mục tiền tệ có gốc ngoại tệ	04		-	4.380.717
- Lãi, lỗ từ hoạt động đầu tư	05	VI.4, VI.7	(23.710.414.018)	(27.260.792.398)
- Chi phí lãi vay	06		-	-
- Các khoản điều chỉnh khác	07	V.20	-	889.996.872
3. Lợi nhuận từ hoạt động kinh doanh trước thay đổi vốn lưu động	08		(1.412.984.930)	(8.744.520.073)
- Tăng, giảm các khoản phải thu	09		(5.745.736.246)	12.581.646.506
- Tăng, giảm hàng tồn kho	10		990.620.521	645.358.395
- Tăng, giảm các khoản phải trả	11		(5.024.892.154)	(12.667.457.411)
- Tăng, giảm chi phí trả trước	12		945.090.137	403.154.847
- Tăng, giảm chứng khoán kinh doanh	13		-	-
- Tiền lãi vay đã trả	14		-	-
- Thuế thu nhập doanh nghiệp đã nộp	15		-	-
- Tiền thu khác từ hoạt động kinh doanh	16		-	-
- Tiền chi khác cho hoạt động kinh doanh	17	V.19, V.20, V.21	(749.817.613)	(5.343.374.255)
Lưu chuyển tiền thuần từ hoạt động kinh doanh	20		(10.997.720.285)	(13.125.191.991)
II. Lưu chuyển tiền từ hoạt động đầu tư				
1. Tiền chi để mua sắm, xây dựng tài sản cố định và các tài sản dài hạn khác	21	V.12	(66.900.000)	(7.481.415.854)
2. Tiền thu từ thanh lý, nhượng bán tài sản cố định và các tài sản dài hạn khác	22	V.9,VI.7	520.000.000	-
3. Tiền chi cho vay, mua các công cụ nợ của đơn vị khác	23	V.2a	(7.000.000.000)	-
4. Tiền thu hồi cho vay, bán lại các công cụ nợ của đơn vị khác	24		-	-
5. Tiền chi đầu tư góp vốn vào đơn vị khác	25		-	-
6. Tiền thu hồi đầu tư góp vốn vào đơn vị khác	26	V.2b	3.080.000.000	-
7. Tiền thu lãi cho vay, cổ tức và lợi nhuận được chia	27		8.431.135.039	19.455.720.024
Lưu chuyển tiền thuần từ hoạt động đầu tư	30		4.964.235.039	11.974.304.170

CÔNG TY CỔ PHẦN XUẤT NHẬP KHẨU VÀ ĐẦU TƯ CHỢ LỚN (CHOLIMEX)

Địa chỉ: 631- 633 Nguyễn Trãi, Phường 11, Quận 5, TP. Hồ Chí Minh

BÁO CÁO TÀI CHÍNH GIỮA NIÊN ĐỘ

6 tháng đầu của năm tài chính kết thúc ngày 31 tháng 12 năm 2017

Báo cáo lưu chuyển tiền tệ giữa niên độ (tiếp theo)

CHỈ TIÊU	Mã số	Thuyết minh	Lũy kế từ đầu năm đến cuối kỳ này	
			Năm nay	Năm trước
III. Lưu chuyển tiền từ hoạt động tài chính				
1. Tiền thu từ phát hành cổ phiếu, nhận vốn góp của chủ sở hữu	31		-	-
2. Tiền trả lại vốn góp cho các chủ sở hữu, mua lại cổ phiếu của doanh nghiệp đã phát hành	32		-	-
3. Tiền thu từ đi vay	33		-	-
4. Tiền trả nợ gốc vay	34		-	-
5. Tiền trả nợ gốc thuê tài chính	35		-	-
6. Cổ tức, lợi nhuận đã trả cho chủ sở hữu	36		-	(11.078.225.306)
<i>Lưu chuyển tiền thuần từ hoạt động tài chính</i>	<i>40</i>		<i>-</i>	<i>(11.078.225.306)</i>
Lưu chuyển tiền thuần trong kỳ	50		(6.033.485.246)	(12.229.113.127)
Tiền và tương đương tiền đầu năm	60		16.044.007.154	43.989.357.654
Ảnh hưởng của thay đổi tỷ giá hối đoái quy đổi ngoại tệ	61		-	-
Tiền và tương đương tiền cuối kỳ	70		10.010.521.908	31.760.244.527



Trương Minh Thông
Người lập



Võ Văn Đầy
Kế toán trưởng



Huỳnh An Trung
Tổng Giám đốc

TP. Hồ Chí Minh, ngày 21 tháng 8 năm 2017

CÔNG TY CỔ PHẦN XUẤT NHẬP KHẨU VÀ ĐẦU TƯ CHỢ LỚN (CHOLIMEX)

Địa chỉ: 631- 633 Nguyễn Trãi, Phường 11, Quận 5, TP.Hồ Chí Minh

BÁO CÁO TÀI CHÍNH GIỮA NIÊN ĐỘ

6 tháng đầu của năm tài chính kết thúc ngày 31 tháng 12 năm 2017

BẢN THUYẾT MINH BÁO CÁO TÀI CHÍNH GIỮA NIÊN ĐỘ

6 tháng đầu của năm tài chính kết thúc ngày 31 tháng 12 năm 2017

I. ĐẶC ĐIỂM HOẠT ĐỘNG

1. Hình thức sở hữu vốn

Công ty Cổ phần Xuất nhập khẩu và Đầu tư Chợ Lớn (CHOLIMEX) (sau đây gọi tắt là “Công ty”) là công ty cổ phần.

2. Lĩnh vực kinh doanh

Lĩnh vực kinh doanh của Công ty là kinh doanh thương mại và dịch vụ.

3. Ngành nghề kinh doanh

Hoạt động kinh doanh chính của Công ty là: Kinh doanh cơ sở hạ tầng khu công nghiệp; Dịch vụ cho thuê mặt bằng, quầy sạp; Kinh doanh cho thuê văn phòng; Cho thuê nhà xưởng; Dịch vụ cho thuê kho bãi; Kinh doanh cấu kiện sắt thép; Mua bán vật liệu xây dựng; Hoạt động xuất khẩu, nhập khẩu hàng hóa. Nhập khẩu vật tư, nguyên liệu, thiết bị, máy móc và hàng hóa phục vụ cho nhu cầu sản xuất kinh doanh; Bán lẻ thực phẩm trong các cửa hàng chuyên doanh; Bán lẻ đồ uống trong các cửa hàng chuyên doanh; Bán buôn thực phẩm; Bán buôn đồ uống.

4. Chu kỳ sản xuất, kinh doanh thông thường

Chu kỳ sản xuất kinh doanh thông thường của Công ty không quá 12 tháng.

5. Đặc điểm hoạt động của Công ty trong kỳ có ảnh hưởng đến Báo cáo tài chính

Ngày 25 tháng 02 năm 2017, Công ty đã báo cáo kết quả thực hiện Quyết định số 7118/QĐ-UBND ngày 30 tháng 12 năm 2015 của Ủy ban nhân dân TP. Hồ Chí Minh gửi đến các cơ quan chức năng có thẩm quyền xem xét. Nội dung báo cáo bao gồm các công việc sau: thực hiện bàn giao tài sản không cần dùng, đánh giá lại các khoản chi phí có liên quan đến đất đai và giá trị bất động sản đầu tư, xác định và nộp tiền thuê đất một lần làm cơ sở quyết toán toàn bộ doanh thu nhận trước, quyết toán tiền thuê đất Khu Công nghiệp Vĩnh Lộc và xác định giá trị tiềm năng phát triển của doanh nghiệp. Các số liệu này chưa được phê duyệt để ghi nhận vào Báo cáo tài chính giữa niên độ.

Theo Biên bản họp ngày 08 tháng 3 năm 2017 của Tổ giúp việc Ban Chỉ đạo cổ phần hóa Công ty, việc định giá lại các khoản đầu tư tài chính, đầu tư chứng khoán đã xác định trong giá trị doanh nghiệp cổ phần hoá sẽ được tiếp tục thực hiện và đề xuất xử lý trong báo cáo quyết toán chuyển thể doanh nghiệp.

Doanh thu 6 tháng đầu năm 2017 giảm mạnh so với cùng kỳ năm trước chủ yếu là do Công ty ngừng kinh doanh một số hàng hóa không đạt hiệu quả, tập trung hơn vào lĩnh vực cho thuê văn phòng. Ngoài ra, trong kỳ Công ty đã trích lập dự phòng nợ phải thu khó đòi hơn 10 tỷ VND. Đây là những nguyên nhân chính làm cho lợi nhuận kỳ này giảm mạnh so với kỳ trước.

6. Cấu trúc Công ty

Các Công ty con

Tên công ty	Địa chỉ trụ sở chính	Hoạt động kinh doanh chính	Tỷ lệ vốn góp	Tỷ lệ lợi ích	Tỷ lệ quyền biểu quyết
Công ty TNHH MTV Khu Công nghiệp Vĩnh Lộc	Lô A59/I, đường số 7, Khu Công nghiệp Vĩnh Lộc, phường Bình Hưng Hòa B, quận Bình Tân, TP. Hồ Chí Minh	Kinh doanh bất động sản; Kinh doanh cơ sở hạ tầng khu công nghiệp, khu dân cư; Cho thuê văn phòng,	100,00%	100,00%	100,00%

CÔNG TY CỔ PHẦN XUẤT NHẬP KHẨU VÀ ĐẦU TƯ CHỢ LỚN (CHOLIMEX)

Địa chỉ: 631- 633 Nguyễn Trãi, Phường 11, Quận 5, TP.Hồ Chí Minh

BÁO CÁO TÀI CHÍNH GIỮA NIÊN ĐỘ

6 tháng đầu của năm tài chính kết thúc ngày 31 tháng 12 năm 2017

Bản thuyết minh Báo cáo tài chính giữa niên độ (tiếp theo)

Tên công ty	Địa chỉ trụ sở chính	Hoạt động kinh doanh chính	Tỷ lệ vốn góp	Tỷ lệ lợi ích	Tỷ lệ quyền biểu quyết
Công ty Cổ phần May Cholimex ⁽ⁱ⁾	Minh B26-27 đường số 5, Khu Công nghiệp Vĩnh Lộc, phường Bình Hưng Hòa B, quận Bình Tân, TP. Hồ Chí Minh	nhà xưởng, kho bãi; Mua bán vật liệu xây dựng; Sản xuất, mua bán điện năng; Khai thác, cung cấp nước sạch phục vụ sinh hoạt và sản xuất; Đại lý kinh doanh xăng dầu Dịch vụ cho thuê nhà xưởng, máy móc thiết bị và công cụ dụng cụ ngành may	48,84%	75,03%	75,03%

- (i) Công ty đầu tư gián tiếp thông qua Công ty TNHH MTV Khu Công nghiệp Vĩnh Lộc góp vốn vào Công ty Cổ phần May Vĩnh Lộc với tỷ lệ góp vốn là 26,19%.

Các công ty liên doanh, liên kết

Tên công ty	Địa chỉ trụ sở chính	Hoạt động kinh doanh chính	Tỷ lệ vốn góp	Tỷ lệ phần sở hữu	Tỷ lệ quyền biểu quyết
Công ty Cổ phần Thực phẩm Cholimex	Lô C40-43/I, C51-55/II, đường số 7, Khu Công nghiệp Vĩnh Lộc, phường Bình Hưng Hòa B, quận Bình Tân, TP. Hồ Chí Minh	Sản xuất, chế biến, gia công và mua bán thực phẩm, suất ăn công nghiệp, thực phẩm đông lạnh, thủy sản các loại, nuôi trồng thủy hải sản.	40,72%	40,72%	40,72%
Công ty Cổ phần Đầu tư và Xây dựng Khu Công nghiệp Vĩnh Lộc An – Bến Lức ⁽ⁱ⁾	ấp Voi Lá, xã Long Hiệp, huyện Bến Lức, tỉnh Long An	Xây dựng và kinh doanh cơ sở hạ tầng khu công nghiệp	10,00%	24,00%	24,00%

- (i) Công ty đầu tư gián tiếp thông qua Công ty TNHH MTV Khu Công nghiệp Vĩnh Lộc góp vốn vào Công ty Cổ phần Đầu tư và Xây dựng Khu Công nghiệp Vĩnh Lộc – Bến Lức với tỷ lệ góp vốn là 14,00%.

Các Đơn vị trực thuộc không có tư cách pháp nhân hạch toán phụ thuộc

Tên đơn vị	Địa chỉ
Chi nhánh Công ty Cổ phần Xuất nhập khẩu và Đầu tư Chợ Lớn (CHOLIMEX) – Trung tâm Giống Cholimex – Ninh Thuận	Lô B, Khu Sản xuất tôm giống, xã An Hải, huyện Ninh Phước, tỉnh Ninh Thuận
Chi nhánh Công ty Cổ phần Xuất nhập khẩu và Đầu tư Chợ Lớn (CHOLIMEX) – Trung tâm Thương mại Cholimex	631 Nguyễn Trãi, Phường 11, Quận 5, TP. Hồ Chí Minh

7. Tuyên bố về khả năng so sánh thông tin trên Báo cáo tài chính

Các số liệu tương ứng của kỳ trước không so sánh được với số liệu của kỳ này do Công ty được cổ phần hóa từ ngày 16 tháng 7 năm 2016, do vậy số liệu so sánh của kỳ trước là số liệu của giai đoạn từ ngày 01 tháng 01 năm 2016 đến 15 tháng 7 năm 2016.

8. Nhân viên

Tại ngày kết thúc kỳ kế toán Công ty có 52 nhân viên đang làm việc (số đầu năm là 52 nhân viên).

CÔNG TY CỔ PHẦN XUẤT NHẬP KHẨU VÀ ĐẦU TƯ CHỢ LỚN (CHOLIMEX)

Địa chỉ: 631- 633 Nguyễn Trãi, Phường 11, Quận 5, TP.Hồ Chí Minh

BÁO CÁO TÀI CHÍNH GIỮA NIÊN ĐỘ

6 tháng đầu của năm tài chính kết thúc ngày 31 tháng 12 năm 2017

Bản thuyết minh Báo cáo tài chính giữa niên độ (tiếp theo)

II. NĂM TÀI CHÍNH, ĐƠN VỊ TIỀN TỆ SỬ DỤNG TRONG KẾ TOÁN

1. Năm tài chính

Năm tài chính của Công ty bắt đầu từ ngày 01 tháng 01 và kết thúc vào ngày 31 tháng 12 hàng năm.

2. Đơn vị tiền tệ sử dụng trong kế toán

Đơn vị tiền tệ sử dụng trong kế toán là Đồng Việt Nam (VND) do phần lớn các nghiệp vụ được thực hiện bằng đơn vị tiền tệ VND.

III. CHUẨN MỰC VÀ CHẾ ĐỘ KẾ TOÁN ÁP DỤNG

1. Chế độ kế toán áp dụng

Công ty áp dụng các Chuẩn mực Kế toán Việt Nam, Chế độ Kế toán doanh nghiệp Việt Nam được ban hành theo Thông tư số 200/2014/TT-BTC ngày 22 tháng 12 năm 2014 và các thông tư hướng dẫn thực hiện chuẩn mực kế toán của Bộ Tài chính trong việc lập và trình bày Báo cáo tài chính giữa niên độ.

2. Tuyên bố về việc tuân thủ chuẩn mực kế toán và chế độ kế toán

Ban Tổng Giám đốc đảm bảo đã tuân thủ yêu cầu của các Chuẩn mực Kế toán Việt Nam, Chế độ Kế toán doanh nghiệp Việt Nam được ban hành theo Thông tư số 200/2014/TT-BTC ngày 22 tháng 12 năm 2014 cũng như các thông tư hướng dẫn thực hiện chuẩn mực kế toán của Bộ Tài chính trong việc lập và trình bày Báo cáo tài chính giữa niên độ.

IV. CÁC CHÍNH SÁCH KẾ TOÁN ÁP DỤNG

1. Cơ sở lập Báo cáo tài chính

Báo cáo tài chính được lập trên cơ sở kế toán dồn tích (trừ các thông tin liên quan đến các luồng tiền).

2. Các giao dịch bằng ngoại tệ

Các giao dịch phát sinh bằng ngoại tệ được chuyển đổi theo tỷ giá tại ngày phát sinh giao dịch. Số dư các khoản mục tiền tệ có gốc ngoại tệ tại ngày kết thúc kỳ kế toán được quy đổi theo tỷ giá tại ngày này.

Chênh lệch tỷ giá phát sinh trong kỳ từ các giao dịch bằng ngoại tệ được ghi nhận vào doanh thu hoạt động tài chính hoặc chi phí tài chính. Chênh lệch tỷ giá do đánh giá lại các khoản mục tiền tệ có gốc ngoại tệ tại ngày kết thúc kỳ kế toán sau khi bù trừ chênh lệch tăng và chênh lệch giảm được ghi nhận vào doanh thu hoạt động tài chính hoặc chi phí tài chính.

Tỷ giá sử dụng để quy đổi các giao dịch phát sinh bằng ngoại tệ là tỷ giá giao dịch thực tế tại thời điểm phát sinh giao dịch. Tỷ giá giao dịch thực tế đối với các giao dịch bằng ngoại tệ được xác định như sau:

- Đối với hợp đồng mua bán ngoại tệ (hợp đồng mua bán ngoại tệ giao ngay, hợp đồng kỳ hạn, hợp đồng tương lai, hợp đồng quyền chọn, hợp đồng hoán đổi): tỷ giá ký kết trong hợp đồng mua, bán ngoại tệ giữa Công ty và ngân hàng.
- Đối với các khoản góp vốn hoặc nhận vốn góp: tỷ giá bán ngoại tệ của ngân hàng nơi Công ty mở tài khoản để nhận vốn của nhà đầu tư tại ngày góp vốn.
- Đối với nợ phải thu: tỷ giá bán ngoại tệ của ngân hàng thương mại nơi Công ty chi định khách hàng thanh toán tại thời điểm giao dịch phát sinh.

CÔNG TY CỔ PHẦN XUẤT NHẬP KHẨU VÀ ĐẦU TƯ CHỢ LỚN (CHOLIMEX)

Địa chỉ: 631- 633 Nguyễn Trãi, Phường 11, Quận 5, TP.Hồ Chí Minh

BÁO CÁO TÀI CHÍNH GIỮA NIÊN ĐỘ

6 tháng đầu của năm tài chính kết thúc ngày 31 tháng 12 năm 2017

Bản thuyết minh Báo cáo tài chính giữa niên độ (tiếp theo)

- Đối với nợ phải trả: tỷ giá mua ngoại tệ của ngân hàng thương mại nơi Công ty dự kiến giao dịch tại thời điểm giao dịch phát sinh.
- Đối với các giao dịch mua sắm tài sản hoặc các khoản chi phí được thanh toán ngay bằng ngoại tệ (không qua các tài khoản phải trả): tỷ giá bán ngoại tệ của ngân hàng thương mại nơi Công ty thực hiện thanh toán.

Tỷ giá sử dụng để đánh giá lại số dư các khoản mục tiền tệ có gốc ngoại tệ tại ngày kết thúc kỳ kế toán được xác định theo nguyên tắc sau:

- Đối với các khoản ngoại tệ gửi ngân hàng: tỷ giá mua ngoại tệ của ngân hàng nơi Công ty mở tài khoản ngoại tệ.
- Đối với các khoản mục tiền tệ có gốc ngoại tệ được phân loại là tài sản khác: tỷ giá mua ngoại tệ của Ngân hàng TMCP Ngoại thương Việt Nam - Chi nhánh Bình Tây (Ngân hàng Công ty thường xuyên có giao dịch).
- Đối với các khoản mục tiền tệ có gốc ngoại tệ được phân loại là nợ phải trả: tỷ giá bán ngoại tệ của Ngân hàng TMCP Ngoại thương Việt Nam - Chi nhánh Bình Tây (Ngân hàng Công ty thường xuyên có giao dịch).

3. Tiền và các khoản tương đương tiền

Tiền bao gồm tiền mặt và tiền gửi ngân hàng không kỳ hạn. Các khoản tương đương tiền là các khoản đầu tư ngắn hạn có thời hạn thu hồi không quá 03 tháng kể từ ngày đầu tư, có khả năng chuyển đổi dễ dàng thành một lượng tiền xác định và không có rủi ro trong việc chuyển đổi thành tiền tại thời điểm báo cáo.

4. Các khoản đầu tư tài chính

Các khoản đầu tư nắm giữ đến ngày đáo hạn

Khoản đầu tư được phân loại là nắm giữ đến ngày đáo hạn khi Công ty có ý định và khả năng giữ đến ngày đáo hạn. Các khoản đầu tư nắm giữ đến ngày đáo hạn bao gồm: các khoản tiền gửi ngân hàng có kỳ hạn (bao gồm cả các loại tín phiếu, kỳ phiếu), trái phiếu, cổ phiếu ưu đãi bên phát hành bắt buộc phải mua lại tại một thời điểm nhất định trong tương lai và các khoản cho vay nắm giữ đến ngày đáo hạn với mục đích thu lãi hàng kỳ và các khoản đầu tư nắm giữ đến ngày đáo hạn khác.

Các khoản đầu tư nắm giữ đến ngày đáo hạn được ghi nhận ban đầu theo giá gốc bao gồm giá mua và các chi phí liên quan đến giao dịch mua các khoản đầu tư. Sau ghi nhận ban đầu, các khoản đầu tư này được ghi nhận theo giá trị có thể thu hồi. Thu nhập lãi từ các khoản đầu tư nắm giữ đến ngày đáo hạn sau ngày mua được ghi nhận trên Báo cáo kết quả hoạt động kinh doanh trên cơ sở dự thu. Lãi được hưởng trước khi Công ty nắm giữ được ghi giảm trừ vào giá gốc tại thời điểm mua.

Khi có các bằng chứng chắc chắn cho thấy một phần hoặc toàn bộ khoản đầu tư có thể không thu hồi được và số tổn thất được xác định một cách đáng tin cậy thì tổn thất được ghi nhận vào chi phí tài chính trong kỳ và giảm trừ trực tiếp giá trị đầu tư.

Các khoản đầu tư vào công ty con, công ty liên kết

Công ty con

Công ty con là doanh nghiệp chịu sự kiểm soát của Công ty. Việc kiểm soát đạt được khi Công ty có khả năng kiểm soát các chính sách tài chính và hoạt động của doanh nghiệp nhận đầu tư nhằm thu được lợi ích kinh tế từ các hoạt động của doanh nghiệp đó.

CÔNG TY CỔ PHẦN XUẤT NHẬP KHẨU VÀ ĐẦU TƯ CHỢ LỚN (CHOLIMEX)

Địa chỉ: 631- 633 Nguyễn Trãi, Phường 11, Quận 5, TP.Hồ Chí Minh

BÁO CÁO TÀI CHÍNH GIỮA NIÊN ĐỘ

6 tháng đầu của năm tài chính kết thúc ngày 31 tháng 12 năm 2017

Bản thuyết minh Báo cáo tài chính giữa niên độ (tiếp theo)

Công ty liên kết

Công ty liên kết là doanh nghiệp mà Công ty có ảnh hưởng đáng kể nhưng không có quyền kiểm soát đối với các chính sách tài chính và hoạt động. Ảnh hưởng đáng kể thể hiện ở quyền tham gia vào việc đưa ra các quyết định về chính sách tài chính và hoạt động của doanh nghiệp nhận đầu tư nhưng không kiểm soát các chính sách này.

Ghi nhận ban đầu

Các khoản đầu tư vào công ty con, công ty liên kết được ghi nhận ban đầu theo giá gốc, bao gồm giá mua hoặc khoản góp vốn cộng các chi phí liên quan trực tiếp đến việc đầu tư. Trường hợp đầu tư bằng tài sản phi tiền tệ, giá phí khoản đầu tư được ghi nhận theo giá trị hợp lý của tài sản phi tiền tệ tại thời điểm phát sinh.

Cổ tức và lợi nhuận của các kỳ trước khi khoản đầu tư được mua được hạch toán giảm giá trị của chính khoản đầu tư đó. Cổ tức và lợi nhuận của các kỳ sau khi khoản đầu tư được mua được ghi nhận doanh thu. Cổ tức được nhận bằng cổ phiếu chỉ được theo dõi số lượng cổ phiếu tăng thêm, không ghi nhận giá trị cổ phiếu nhận được.

Dự phòng tổn thất cho các khoản đầu tư vào công ty con và công ty liên kết

Công ty vẫn chưa thực hiện định giá lại các khoản khoản đầu tư vào công ty con và công ty liên kết tại thời điểm doanh nghiệp cổ phần hoá theo quy định hiện hành nên Công ty cũng không trích lập dự phòng tổn thất cho các khoản đầu tư vào công ty con và công ty liên kết vào thời điểm lập báo cáo tài chính giữa niên độ.

Sau khi thực hiện đánh giá lại các khoản đầu tư tài chính thì dự phòng tổn thất cho các khoản đầu tư vào công ty con, công ty liên kết được trích lập khi công ty con, công ty liên kết bị lỗ với mức trích lập bằng chênh lệch giữa vốn góp thực tế của các bên tại công ty con, công ty liên kết và vốn chủ sở hữu thực có nhân với tỷ lệ góp vốn của Công ty so với tổng số vốn góp thực tế của các bên tại công ty liên kết. Nếu công ty con, công ty liên kết là đối tượng lập Báo cáo tài chính hợp nhất thì căn cứ để xác định dự phòng tổn thất là Báo cáo tài chính hợp nhất.

Tăng, giảm số dự phòng tổn thất đầu tư vào công ty con, công ty liên kết cần phải trích lập tại ngày kết thúc kỳ kế toán được ghi nhận vào chi phí tài chính.

Các khoản đầu tư vào công cụ vốn của đơn vị khác

Đầu tư vào công cụ vốn của đơn vị khác bao gồm các khoản đầu tư công cụ vốn nhưng Công ty không có quyền kiểm soát, đồng kiểm soát hoặc có ảnh hưởng đáng kể đối với bên được đầu tư.

Các khoản đầu tư vào công cụ vốn của đơn vị khác được ghi nhận ban đầu theo giá gốc, bao gồm giá mua hoặc khoản góp vốn cộng các chi phí trực tiếp liên quan đến hoạt động đầu tư. Cổ tức và lợi nhuận của các kỳ trước khi khoản đầu tư được mua được hạch toán giảm giá trị của chính khoản đầu tư đó. Cổ tức và lợi nhuận của các kỳ sau khi khoản đầu tư được mua được ghi nhận doanh thu. Cổ tức được nhận bằng cổ phiếu chỉ được theo dõi số lượng cổ phiếu tăng thêm, không ghi nhận giá trị cổ phiếu nhận được.

Dự phòng tổn thất cho các khoản đầu tư vào công cụ vốn của đơn vị khác được trích lập như sau:

- Đối với khoản đầu tư vào cổ phiếu niêm yết hoặc giá trị hợp lý khoản đầu tư được xác định tin cậy, việc lập dự phòng dựa trên giá trị thị trường của cổ phiếu.
- Đối với khoản đầu tư không xác định được giá trị hợp lý tại thời điểm báo cáo, việc lập dự phòng được thực hiện căn cứ vào khoản lỗ của bên được đầu tư với mức trích lập bằng chênh lệch giữa vốn góp thực tế của các bên tại đơn vị khác và vốn chủ sở hữu thực có nhân với tỷ lệ góp vốn của Công ty so với tổng số vốn góp thực tế của các bên tại đơn vị khác.

Tăng, giảm số dự phòng tổn thất đầu tư vào công cụ vốn của đơn vị khác cần phải trích lập tại ngày kết thúc kỳ kế toán được ghi nhận vào chi phí tài chính.

4987
IG T
IEM H
H VÀ T
& C
P H

CÔNG TY CỔ PHẦN XUẤT NHẬP KHẨU VÀ ĐẦU TƯ CHỢ LỚN (CHOLIMEX)

Địa chỉ: 631- 633 Nguyễn Trãi, Phường 11, Quận 5, TP.Hồ Chí Minh

BÁO CÁO TÀI CHÍNH GIỮA NIÊN ĐỘ

6 tháng đầu của năm tài chính kết thúc ngày 31 tháng 12 năm 2017

Bản thuyết minh Báo cáo tài chính giữa niên độ (tiếp theo)

5. Các khoản phải thu

Các khoản nợ phải thu được trình bày theo giá trị ghi sổ trừ đi các khoản dự phòng phải thu khó đòi.

Việc phân loại các khoản phải thu là phải thu khách hàng và phải thu khác được thực hiện theo nguyên tắc sau:

- Phải thu của khách hàng phản ánh các khoản phải thu mang tính chất thương mại phát sinh từ giao dịch có tính chất mua – bán giữa Công ty và người mua là đơn vị độc lập với Công ty.
- Phải thu khác phản ánh các khoản phải thu không có tính thương mại, không liên quan đến giao dịch mua – bán.

Dự phòng phải thu khó đòi được lập cho từng khoản nợ phải thu khó đòi căn cứ vào tuổi nợ quá hạn của các khoản nợ hoặc dự kiến mức tổn thất có thể xảy ra, cụ thể như sau:

- Đối với nợ phải thu quá hạn thanh toán:
 - 30% giá trị đối với khoản nợ phải thu quá hạn từ trên 06 tháng đến dưới 01 năm.
 - 50% giá trị đối với khoản nợ phải thu quá hạn từ 01 năm đến dưới 02 năm.
 - 70% giá trị đối với khoản nợ phải thu quá hạn từ 02 năm đến dưới 03 năm.
 - 100% giá trị đối với khoản nợ phải thu quá hạn từ 03 năm trở lên.
- Đối với nợ phải thu chưa quá hạn thanh toán nhưng khó có khả năng thu hồi: căn cứ vào dự kiến mức tổn thất để lập dự phòng.

Tăng, giảm số dư dự phòng nợ phải thu khó đòi cần phải trích lập tại ngày kết thúc kỳ kế toán được ghi nhận vào chi phí quản lý doanh nghiệp.

6. Hàng tồn kho

Hàng tồn kho của Công ty chỉ có hàng hóa và được ghi nhận theo giá thấp hơn giữa giá gốc và giá trị thuần có thể thực hiện được.

Giá gốc hàng hóa tồn kho được xác định bao gồm chi phí mua và các chi phí liên quan trực tiếp khác phát sinh để có được hàng tồn kho ở địa điểm và trạng thái hiện tại.

Giá xuất kho được tính theo phương pháp bình quân gia quyền và được hạch toán theo phương pháp kê khai thường xuyên.

Giá trị thuần có thể thực hiện được là giá bán ước tính của hàng tồn kho trong kỳ sản xuất, kinh doanh bình thường trừ chi phí ước tính để hoàn thành và chi phí ước tính cần thiết cho việc tiêu thụ chúng.

Dự phòng giảm giá hàng tồn kho được lập cho từng mặt hàng tồn kho có giá gốc lớn hơn giá trị thuần có thể thực hiện được. Tăng, giảm số dư dự phòng giảm giá hàng tồn kho cần phải trích lập tại ngày kết thúc kỳ kế toán được ghi nhận vào giá vốn hàng bán.

7. Chi phí trả trước

Chi phí trả trước bao gồm các chi phí thực tế đã phát sinh nhưng có liên quan đến kết quả hoạt động sản xuất kinh doanh của nhiều kỳ kế toán. Chi phí trả trước của Công ty chủ yếu là công cụ, dụng cụ, chi phí sửa chữa và lợi thế kinh doanh khi xác định giá trị doanh nghiệp. Các chi phí trả trước này được phân bổ trong khoảng thời gian các lợi ích kinh tế tương ứng được tạo ra từ chi phí này.

Công cụ, dụng cụ

Các công cụ, dụng cụ đã đưa vào sử dụng được phân bổ vào chi phí theo phương pháp đường thẳng với thời gian phân bổ không quá 36 tháng.

CÔNG TY CỔ PHẦN XUẤT NHẬP KHẨU VÀ ĐẦU TƯ CHỢ LỚN (CHOLIMEX)

Địa chỉ: 631- 633 Nguyễn Trãi, Phường 11, Quận 5, TP.Hồ Chí Minh

BÁO CÁO TÀI CHÍNH GIỮA NIÊN ĐỘ

6 tháng đầu của năm tài chính kết thúc ngày 31 tháng 12 năm 2017

Bản thuyết minh Báo cáo tài chính giữa niên độ (tiếp theo)

Chi phí sửa chữa

Chi phí sửa chữa tài sản phát sinh một lần có giá trị lớn được phân bổ vào chi phí theo phương pháp đường thẳng không quá 36 tháng.

Lợi thế kinh doanh

Lợi thế kinh doanh được ghi nhận theo số liệu Biên bản xác định giá trị doanh nghiệp tại thời điểm ngày 31 tháng 12 năm 2014 của Công ty Cổ phần Thông tin và Thẩm định giá Miền Nam. Lợi thế kinh doanh được phân bổ vào chi phí theo phương pháp đường thẳng trong 10 năm.

8. Tài sản thuê hoạt động

Thuê tài sản được phân loại là thuê hoạt động nếu phần lớn rủi ro và lợi ích gắn liền với quyền sở hữu tài sản thuộc về người cho thuê. Chi phí thuê hoạt động được phân ánh vào chi phí theo phương pháp đường thẳng cho suốt thời hạn thuê tài sản, không phụ thuộc vào phương thức thanh toán tiền thuê.

9. Tài sản cố định hữu hình

Tài sản cố định hữu hình được thể hiện theo nguyên giá trừ hao mòn lũy kế. Nguyên giá tài sản cố định hữu hình bao gồm toàn bộ các chi phí mà Công ty phải bỏ ra để có được tài sản cố định tính đến thời điểm đưa tài sản đó vào trạng thái sẵn sàng sử dụng. Các chi phí phát sinh sau ghi nhận ban đầu chỉ được ghi tăng nguyên giá tài sản cố định nếu các chi phí này chắc chắn làm tăng lợi ích kinh tế trong tương lai do sử dụng tài sản đó. Các chi phí phát sinh không thỏa mãn điều kiện trên được ghi nhận là chi phí sản xuất, kinh doanh trong kỳ.

Khi tài sản cố định hữu hình được bán hay thanh lý, nguyên giá và giá trị hao mòn lũy kế được xóa sổ và lãi, lỗ phát sinh do thanh lý được ghi nhận vào thu nhập hay chi phí trong kỳ.

Tài sản cố định hữu hình được khấu hao theo phương pháp đường thẳng dựa trên thời gian hữu dụng ước tính. Số năm khấu hao của các loại tài sản cố định hữu hình như sau:

<u>Loại tài sản cố định</u>	<u>Số năm</u>
Nhà cửa, vật kiến trúc	50
Máy móc và thiết bị	06 – 25
Phương tiện vận tải, truyền dẫn	05 – 10
Thiết bị, dụng cụ quản lý	03 – 08
Tài sản cố định hữu hình khác	10

10. Tài sản cố định vô hình

Tài sản cố định vô hình được thể hiện theo nguyên giá trừ hao mòn lũy kế.

Nguyên giá tài sản cố định vô hình bao gồm toàn bộ các chi phí mà Công ty phải bỏ ra để có được tài sản cố định tính đến thời điểm đưa tài sản đó vào trạng thái sẵn sàng sử dụng. Chi phí liên quan đến tài sản cố định vô hình phát sinh sau khi ghi nhận ban đầu được ghi nhận là chi phí sản xuất, kinh doanh trong kỳ trừ khi các chi phí này gắn liền với một tài sản cố định vô hình cụ thể và làm tăng lợi ích kinh tế từ các tài sản này.

Khi tài sản cố định vô hình được bán hay thanh lý, nguyên giá và giá trị hao mòn lũy kế được xóa sổ và lãi, lỗ phát sinh do thanh lý được ghi nhận vào thu nhập hay chi phí trong kỳ.

Tài sản cố định vô hình của Công ty bao gồm:

CÔNG TY CỔ PHẦN XUẤT NHẬP KHẨU VÀ ĐẦU TƯ CHỢ LỚN (CHOLIMEX)

Địa chỉ: 631- 633 Nguyễn Trãi, Phường 11, Quận 5, TP.Hồ Chí Minh

BÁO CÁO TÀI CHÍNH GIỮA NIÊN ĐỘ

6 tháng đầu của năm tài chính kết thúc ngày 31 tháng 12 năm 2017

Bản thuyết minh Báo cáo tài chính giữa niên độ (tiếp theo)

Quyền sử dụng đất

Quyền sử dụng đất là toàn bộ các chi phí thực tế Công ty đã chi ra có liên quan trực tiếp tới đất sử dụng, bao gồm: tiền chi ra để có quyền sử dụng đất, chi phí cho đền bù, giải phóng mặt bằng, san lấp mặt bằng, lệ phí trước bạ,... Quyền sử dụng đất được khấu hao theo phương pháp đường thẳng theo thời gian giao đất (50 năm).

Chương trình phần mềm máy tính

Chi phí liên quan đến các chương trình phần mềm máy tính không phải là một bộ phận gắn kết với phần cứng có liên quan được vốn hóa. Nguyên giá của phần mềm máy tính là toàn bộ các chi phí mà Công ty đã chi ra tính đến thời điểm đưa phần mềm vào sử dụng. Phần mềm máy tính được khấu hao theo phương pháp đường thẳng trong 03 năm.

11. Bất động sản đầu tư

Bất động sản đầu tư là quyền sử dụng đất, nhà, một phần của nhà hoặc cơ sở hạ tầng thuộc sở hữu của Công ty được sử dụng nhằm mục đích thu lợi từ việc cho thuê. Bất động sản đầu tư cho thuê được thể hiện theo nguyên giá trừ hao mòn lũy kế. Nguyên giá của bất động sản đầu tư là toàn bộ các chi phí mà Công ty phải bỏ ra hoặc giá trị hợp lý của các khoản đưa ra để trao đổi nhằm có được bất động sản đầu tư tính đến thời điểm mua hoặc xây dựng hoàn thành.

Các chi phí liên quan đến bất động sản đầu tư phát sinh sau ghi nhận ban đầu được ghi nhận vào chi phí, trừ khi chi phí này có khả năng chắc chắn làm cho bất động sản đầu tư tạo ra lợi ích kinh tế trong tương lai nhiều hơn mức hoạt động được đánh giá ban đầu thì được ghi tăng nguyên giá.

Khi bất động sản đầu tư được bán, nguyên giá và giá trị hao mòn lũy kế được xóa sổ và lãi, lỗ nào phát sinh được hạch toán vào thu nhập hay chi phí trong kỳ.

Việc chuyển từ bất động sản chủ sở hữu sử dụng hoặc hàng tồn kho thành bất động sản đầu tư chỉ khi chủ sở hữu chấm dứt sử dụng tài sản đó và bắt đầu cho bên khác thuê hoạt động hoặc khi kết thúc giai đoạn xây dựng. Việc chuyển từ bất động sản đầu tư sang bất động sản chủ sở hữu sử dụng hay hàng tồn kho chỉ khi chủ sở hữu bắt đầu sử dụng tài sản này hoặc bắt đầu triển khai cho mục đích bán. Việc chuyển từ bất động sản đầu tư sang bất động sản chủ sở hữu sử dụng hoặc hàng tồn kho không làm thay đổi nguyên giá hay giá trị còn lại của bất động sản tại ngày chuyển đổi.

Bất động sản đầu tư sử dụng để cho thuê được khấu hao theo phương pháp đường thẳng dựa trên thời gian hữu dụng ước tính. Số năm khấu hao của bất động sản đầu tư như sau:

<u>Loại tài sản cố định</u>	<u>Số năm</u>
Quyền sử dụng đất	50
Nhà	20 – 50
Cơ sở hạ tầng	10 – 20

12. Chi phí xây dựng cơ bản dở dang

Chi phí xây dựng cơ bản dở dang phản ánh các chi phí liên quan trực tiếp (bao gồm cả chi phí lãi vay có liên quan phù hợp với chính sách kế toán của Công ty đến các tài sản đang trong quá trình xây dựng, máy móc thiết bị đang lắp đặt để phục vụ cho mục đích sản xuất, cho thuê và quản lý cũng như chi phí liên quan đến việc sửa chữa tài sản cố định đang thực hiện. Các tài sản này được ghi nhận theo giá gốc và không được tính khấu hao.

13. Các khoản nợ phải trả và chi phí phải trả

Các khoản nợ phải trả và chi phí phải trả được ghi nhận cho số tiền phải trả trong tương lai liên quan đến hàng hóa và dịch vụ đã nhận được. Chi phí phải trả được ghi nhận dựa trên các ước tính hợp lý về số tiền phải trả.

CÔNG TY CỔ PHẦN XUẤT NHẬP KHẨU VÀ ĐẦU TƯ CHỢ LỚN (CHOLIMEX)

Địa chỉ: 631- 633 Nguyễn Trãi, Phường 11, Quận 5, TP.Hồ Chí Minh

BÁO CÁO TÀI CHÍNH GIỮA NIÊN ĐỘ

6 tháng đầu của năm tài chính kết thúc ngày 31 tháng 12 năm 2017

Bản thuyết minh Báo cáo tài chính giữa niên độ (tiếp theo)

Việc phân loại các khoản phải trả là phải trả người bán, chi phí phải trả và phải trả khác được thực hiện theo nguyên tắc sau:

- Phải trả người bán phản ánh các khoản phải trả mang tính chất thương mại phát sinh từ giao dịch mua hàng hóa, dịch vụ, tài sản và người bán là đơn vị độc lập với Công ty.
- Chi phí phải trả phản ánh các khoản phải trả cho hàng hóa, dịch vụ đã nhận được từ người bán hoặc đã cung cấp cho người mua nhưng chưa chi trả do chưa có hóa đơn hoặc chưa đủ hồ sơ, tài liệu kế toán và các khoản phải trả cho người lao động về tiền lương nghỉ phép, các khoản chi phí sản xuất, kinh doanh phải trích trước.
- Phải trả khác phản ánh các khoản phải trả không có tính thương mại, không liên quan đến giao dịch mua, bán, cung cấp hàng hóa dịch vụ.

Các khoản nợ phải trả và chi phí phải trả được phân loại ngắn hạn và dài hạn trên Bảng cân đối kế toán giữa niên độ căn cứ theo kỳ hạn còn lại tại ngày kết thúc kỳ kế toán.

14. Quỹ phát triển khoa học và công nghệ

Quỹ phát triển khoa học và công nghệ được thành lập nhằm tạo nguồn tài chính đầu tư cho hoạt động khoa học và công nghệ của Công ty như sau:

- Cấp kinh phí để thực hiện các đề tài, dự án khoa học và công nghệ.
- Hỗ trợ phát triển khoa học và công nghệ:
 - Trang bị cơ sở vật chất - kỹ thuật cho hoạt động khoa học và công nghệ.
 - Mua máy móc, thiết bị để đổi mới công nghệ trực tiếp sử dụng vào việc sản xuất sản phẩm.
 - Mua bản quyền công nghệ, quyền sử dụng, quyền sở hữu sáng chế, giải pháp hữu ích, kiểu dáng công nghiệp, thông tin khoa học và công nghệ, các tài liệu, sản phẩm có liên quan để phục vụ cho hoạt động khoa học và công nghệ.
 - Trả lương, chi thuê chuyên gia hoặc hợp đồng với tổ chức khoa học và công nghệ để thực hiện các hoạt động khoa học và công nghệ.
 - Chi phí cho đào tạo nhân lực khoa học và công nghệ theo quy định của pháp luật về khoa học và công nghệ.
 - Chi cho các hoạt động sáng kiến cải tiến kỹ thuật, hợp lý hóa sản xuất.
 - Chi phí cho các hoạt động hợp tác nghiên cứu, triển khai về khoa học và công nghệ với các tổ chức, doanh nghiệp Việt Nam.

Tài sản cố định hình thành từ quỹ phát triển khoa học và công nghệ được ghi giảm quỹ tương ứng và không phải trích khấu hao.

Mức trích lập quỹ phát triển khoa học và công nghệ do Ban Tổng Giám đốc Công ty quyết định (tối đa 10% thu nhập tính thuế trong năm) và được hạch toán vào chi phí. Nếu trong năm, chi cho hoạt động khoa học công nghệ vượt số dư hiện có tại quỹ thì khoản chi vượt được tính vào chi phí hoặc phân bổ cho các năm sau.

15. Vốn chủ sở hữu

Vốn góp của chủ sở hữu

Vốn góp của chủ sở hữu được ghi nhận theo số vốn thực tế đã góp của các cổ đông.

16. Phân phối lợi nhuận

Lợi nhuận sau thuế thu nhập doanh nghiệp được phân phối cho các cổ đông sau khi đã trích lập các quỹ theo Điều lệ của Công ty cũng như các quy định của pháp luật và đã được Đại hội đồng cổ đông phê duyệt.

- Doanh thu được xác định tương đối chắc chắn. Khi hợp đồng quy định người mua được quyền trả lại hàng hoá đã mua theo những điều kiện cụ thể, doanh thu chỉ được ghi nhận khi những điều kiện cụ thể đó không còn tồn tại và người mua không được quyền trả lại hàng hoá (trừ trường hợp khách hàng có quyền trả lại hàng hoá dưới hình thức đổi lại để lấy hàng hoá, dịch vụ khác).
- Công ty đã hoặc sẽ thu được lợi ích kinh tế từ giao dịch bán hàng.
- Xác định được chi phí liên quan đến giao dịch bán hàng.

Doanh thu cung cấp dịch vụ

Doanh thu cung cấp dịch vụ được ghi nhận khi đồng thời thỏa mãn các điều kiện sau:

- Doanh thu được xác định tương đối chắc chắn. Khi hợp đồng quy định người mua được quyền trả lại dịch vụ đã mua theo những điều kiện cụ thể, doanh thu chỉ được ghi nhận khi những điều kiện cụ thể đó không còn tồn tại và người mua không được quyền trả lại dịch vụ đã cung cấp.
- Công ty đã hoặc sẽ thu được lợi ích kinh tế từ giao dịch cung cấp dịch vụ đó.
- Xác định được phần công việc đã hoàn thành vào thời điểm báo cáo.
- Xác định được chi phí phát sinh cho giao dịch và chi phí để hoàn thành giao dịch cung cấp dịch vụ đó.

Trường hợp dịch vụ được thực hiện trong nhiều kỳ thì doanh thu được ghi nhận trong kỳ được căn cứ vào kết quả phần công việc đã hoàn thành vào ngày kết thúc kỳ kế toán.

Doanh thu cho thuê tài sản hoạt động

Doanh thu cho thuê tài sản hoạt động được ghi nhận theo phương pháp đường thẳng trong suốt thời gian cho thuê. Tiền cho thuê nhận trước của nhiều kỳ được phân bổ vào doanh thu phù hợp với thời gian cho thuê.

Tiền lãi

Tiền lãi được ghi nhận trên cơ sở thời gian và lãi suất thực tế từng kỳ.

Cổ tức và lợi nhuận được chia

Cổ tức và lợi nhuận được chia được ghi nhận khi Công ty được quyền nhận cổ tức hoặc lợi nhuận từ việc góp vốn. Cổ tức được nhận bằng cổ phiếu chỉ được theo dõi số lượng cổ phiếu tăng thêm, không ghi nhận giá trị cổ phiếu nhận được.

CÔNG TY CỔ PHẦN XUẤT NHẬP KHẨU VÀ ĐẦU TƯ CHỢ LỚN (CHOLIMEX)

Địa chỉ: 631- 633 Nguyễn Trãi, Phường 11, Quận 5, TP.Hồ Chí Minh

BÁO CÁO TÀI CHÍNH GIỮA NIÊN ĐỘ

6 tháng đầu của năm tài chính kết thúc ngày 31 tháng 12 năm 2017

Bản thuyết minh Báo cáo tài chính giữa niên độ (tiếp theo)

Bản thuyết minh này là một bộ phận hợp thành và phải được đọc cùng với Báo cáo tài chính giữa niên độ

CÔNG TY CỔ PHẦN XUẤT NHẬP KHẨU VÀ ĐẦU TƯ CHỢ LỚN (CHOLIMEX)

Địa chỉ: 631- 633 Nguyễn Trãi, Phường 11, Quận 5, TP.Hồ Chí Minh

BÁO CÁO TÀI CHÍNH GIỮA NIÊN ĐỘ

6 tháng đầu của năm tài chính kết thúc ngày 31 tháng 12 năm 2017

Bản thuyết minh Báo cáo tài chính giữa niên độ (tiếp theo)

- Công ty có quyền hợp pháp được bù trừ giữa tài sản thuế thu nhập hiện hành với thuế thu nhập hiện hành phải nộp; và
- Các tài sản thuế thu nhập hoãn lại và thuế thu nhập hoãn lại phải trả này liên quan đến thuế thu nhập doanh nghiệp được quản lý bởi cùng một cơ quan thuế:
 - Đối với cùng một đơn vị chịu thuế; hoặc
 - Công ty dự định thanh toán thuế thu nhập hiện hành phải trả và tài sản thuế thu nhập hiện hành trên cơ sở thuần hoặc thu hồi tài sản đồng thời với việc thanh toán nợ phải trả trong từng kỳ tương lai khi các khoản trọng yếu của thuế thu nhập hoãn lại phải trả hoặc tài sản thuế thu nhập hoãn lại được thanh toán hoặc thu hồi.

21. Bên liên quan

Các bên được coi là liên quan nếu một bên có khả năng kiểm soát hoặc có ảnh hưởng đáng kể đối với bên kia trong việc ra quyết định các chính sách tài chính và hoạt động. Các bên cũng được xem là bên liên quan nếu cùng chịu sự kiểm soát chung hay chịu ảnh hưởng đáng kể chung.

Trong việc xem xét mối quan hệ của các bên liên quan, bản chất của mối quan hệ được chú trọng nhiều hơn hình thức pháp lý.

22. Báo cáo theo bộ phận

Bộ phận theo lĩnh vực kinh doanh là một phần có thể xác định riêng biệt tham gia vào quá trình sản xuất hoặc cung cấp sản phẩm, dịch vụ và có rủi ro và lợi ích kinh tế khác với các bộ phận kinh doanh khác.

Bộ phận theo khu vực địa lý là một phần có thể xác định riêng biệt tham gia vào quá trình sản xuất hoặc cung cấp sản phẩm, dịch vụ trong phạm vi một môi trường kinh tế cụ thể và có rủi ro và lợi ích kinh tế khác với các bộ phận kinh doanh trong các môi trường kinh tế khác.

Thông tin bộ phận được lập và trình bày phù hợp với chính sách kế toán áp dụng cho việc lập và trình bày Báo cáo tài chính giữa niên độ của Công ty.

V. THÔNG TIN BỔ SUNG CHO CÁC KHOẢN MỤC TRÌNH BÀY TRONG BẢNG CÂN ĐỐI KẾ TOÁN GIỮA NIÊN ĐỘ

1. Tiền và các khoản tương đương tiền

	Số cuối kỳ	Số đầu năm
Tiền mặt	96.970.201	222.601.160
Tiền gửi ngân hàng không kỳ hạn	5.913.551.707	2.821.405.994
Các khoản tương đương tiền (*)	4.000.000.000	13.000.000.000
Cộng	10.010.521.908	16.044.007.154

(*) Tiền gửi ngân hàng có kỳ hạn gốc không quá 03 tháng.

2. Các khoản đầu tư tài chính

Các khoản đầu tư tài chính của Công ty bao gồm đầu tư nắm giữ đến ngày đáo hạn và đầu tư góp vốn vào đơn vị khác. Thông tin về các khoản đầu tư tài chính của Công ty như sau:

2.a. Đầu tư nắm giữ đến ngày đáo hạn

Tiền gửi có kỳ hạn gốc dưới 01 năm.

CÔNG TY CỔ PHẦN XUẤT NHẬP KHẨU VÀ ĐẦU TƯ CHỢ LỚN (CHOLIMEX)

Địa chỉ: 631- 633 Nguyễn Trãi, Phường 11, Quận 5, TP.Hồ Chí Minh

BÁO CÁO TÀI CHÍNH GIỮA NIÊN ĐỘ

6 tháng đầu của năm tài chính kết thúc ngày 31 tháng 12 năm 2017

Bản thuyết minh Báo cáo tài chính giữa niên độ (tiếp theo)

2.b. Đầu tư góp vốn vào đơn vị khác

	Số cuối kỳ			Số đầu năm		
	Giá gốc	Dự phòng	Giá trị hợp lý	Giá gốc	Dự phòng	Giá trị hợp lý
Đầu tư vào công ty con	332.797.237.466	-	-	332.797.237.466	-	-
Công ty TNHH MTV Khu Công nghiệp Vĩnh Lộc ⁽ⁱ⁾	325.325.237.466	-	-	325.325.237.466	-	-
Công ty Cổ phần May Cholimex ⁽ⁱⁱ⁾	7.472.000.000	-	-	7.472.000.000	-	-
Đầu tư vào công ty liên doanh, liên kết	308.820.000.000	-	-	308.820.000.000	-	-
Công ty Cổ phần Thực phẩm Cholimex ⁽ⁱⁱⁱ⁾	296.820.000.000	-	384.876.600.000	296.820.000.000	-	323.204.000.000
Công ty Cổ phần Đầu tư và Xây dựng Khu Công nghiệp Vĩnh Lộc – Bến Lức ^(iv)	12.000.000.000	-	-	12.000.000.000	-	-
Đầu tư góp vốn vào đơn vị khác	109.186.044.000	-	-	110.236.044.000	-	-
Công ty Cổ phần Sản xuất Kinh doanh Xuất nhập khẩu Dịch vụ và Đầu tư Tân Bình ^(v)	101.684.044.000	-	142.819.861.800	101.684.044.000	-	186.959.980.900
Tổng Công ty Cổ phần Bia - Rượu - Nước giải khát Sài Gòn ^(vi)	-	-	-	1.050.000.000	-	2.965.500.000
Công ty Cổ phần Đầu tư Xây dựng Cholimex ^(vii)	5.502.000.000	-	-	5.502.000.000	-	-
Công ty Cổ phần Đầu tư Phát triển Thủy sản Chợ Lớn ^(viii)	2.000.000.000	-	-	2.000.000.000	-	-
Cộng	750.803.281.466	-	-	751.853.281.466	-	-

(i) Theo Giấy chứng nhận đăng ký doanh nghiệp số 0305073316 ngày 03 tháng 7 năm 2007 do Sở Kế hoạch và Đầu tư TP. Hồ Chí Minh cấp, Công ty đã đầu tư vào Công ty TNHH MTV Khu Công nghiệp Vĩnh Lộc số tiền 36.433.071.993 VND, tương đương 100% vốn điều lệ. Theo Biên bản xác định giá trị doanh nghiệp tại thời điểm ngày 31 tháng 12 năm 2014, khoản đầu tư này đã được đánh giá lại tăng số tiền đầu tư lên 325.325.237.466 VND.

(ii) Theo Giấy chứng nhận đăng ký doanh nghiệp số 0304424152 ngày 21 tháng 6 năm 2006 do Sở Kế hoạch và Đầu tư TP. Hồ Chí Minh cấp, Công ty đã đầu tư vào Công ty Cổ phần May Cholimex số tiền 7.472.000.000 VND, tương đương 48,84% vốn điều lệ. Ngoài ra, Công ty TNHH MTV Khu Công nghiệp Vĩnh Lộc còn đầu tư vào Công ty Cổ phần May Cholimex 4.007.070.000 VND, tương đương 26,19% vốn điều lệ. Do sở hữu trực tiếp và gián tiếp chiếm 75,03% vốn điều lệ của Công ty Cổ phần May Cholimex nên khoản đầu tư này được chuyển sang trình bày ở khoản mục đầu tư vào công ty con.

(iii) Theo Giấy chứng nhận đăng ký doanh nghiệp số 0304475742 ngày 19 tháng 7 năm 2006 do Sở Kế hoạch và Đầu tư TP. Hồ Chí Minh cấp, Công ty đã đầu tư vào Công ty Cổ phần Thực phẩm Cholimex số tiền 41.820.000.000 VND, nắm giữ 3.298.000 cổ phiếu, tương đương 40,72% vốn điều lệ. Theo Biên bản xác định giá trị doanh nghiệp tại thời điểm ngày 31 tháng 12 năm 2014, khoản đầu tư này đã được đánh giá lại tăng số tiền đầu tư lên 296.820.000.000 VND.

(iv) Theo Giấy chứng nhận đăng ký doanh nghiệp số 1100839263 ngày 04 tháng 4 năm 2008 do Sở Kế hoạch và Đầu tư tỉnh Long An cấp, Công ty đã đầu tư vào Công ty Cổ phần Đầu tư và Xây dựng Khu Công nghiệp Vĩnh Lộc – Bến Lức số tiền 12.000.000.000 VND, tương đương 10% vốn điều lệ. Ngoài ra, Công ty TNHH MTV Khu Công nghiệp Vĩnh Lộc còn đầu tư vào Công ty Cổ phần Đầu tư và Xây dựng Khu Công nghiệp Vĩnh Lộc – Bến Lức 16.800.000.000 VND, tương đương 14% vốn điều lệ. Do sở hữu trực tiếp và gián tiếp chiếm 24% vốn điều lệ của Công ty Cổ phần Đầu tư và Xây dựng Khu Công nghiệp Vĩnh Lộc – Bến Lức nên khoản đầu tư này được chuyển sang trình bày ở khoản mục đầu tư vào công ty liên doanh, liên kết.

CÔNG TY CỔ PHẦN XUẤT NHẬP KHẨU VÀ ĐẦU TƯ CHỢ LỚN (CHOLIMEX)

Địa chỉ: 631- 633 Nguyễn Trãi, Phường 11, Quận 5, TP.Hồ Chí Minh

BÁO CÁO TÀI CHÍNH GIỮA NIÊN ĐỘ

6 tháng đầu của năm tài chính kết thúc ngày 31 tháng 12 năm 2017

Bản thuyết minh Báo cáo tài chính giữa niên độ (tiếp theo)

- (v) Theo Giấy chứng nhận đăng ký doanh nghiệp số 0301464904 ngày 18 tháng 7 năm 2006 do Sở Kế hoạch và Đầu tư TP. Hồ Chí Minh cấp, Công ty đã đầu tư vào Công ty Cổ phần Sản xuất Kinh doanh Xuất nhập khẩu Dịch vụ và Đầu tư Tân Bình số tiền 23.110.010.000 VND, nắm giữ 4.622.002 cổ phiếu, tương đương 19,26% vốn điều lệ. Theo Biên bản xác định giá trị doanh nghiệp tại thời điểm ngày 31 tháng 12 năm 2014, khoản đầu tư này đã được đánh giá lại tăng số tiền đầu tư lên 101.684.044.000 VND.
- (vi) Trong kỳ, Công ty đã bán 15.000 cổ phiếu đầu tư vào Tổng Công ty Cổ phần Bia - Rượu - Nước giải khát Sài Gòn với giá bán là 3.080.000.000 VND.
- (vii) Công ty đầu tư vào Công ty Cổ phần Đầu tư Xây dựng Cholimex số tiền 5.502.000.000 VND, nắm giữ 550.200 cổ phiếu.
- (viii) Công ty đầu tư vào Công ty Cổ phần Đầu tư Phát triển Thủy sản Chợ Lớn số tiền 2.000.000.000 VND, nắm giữ 240.000 cổ phiếu.

Giá trị hợp lý

Đối với các khoản đầu tư có giá niêm yết, giá trị hợp lý được xác định theo giá niêm yết tại ngày kết thúc kỳ kế toán. Công ty chưa xác định giá trị hợp lý của các khoản đầu tư không có giá niêm yết do chưa có hướng dẫn cụ thể về việc xác định giá trị hợp lý.

Tình hình hoạt động của các công ty con và công ty liên kết

Công ty Cổ phần May Cholimex đã thanh lý nhà xưởng hiện đã ngưng hoạt động sản xuất. Các công ty con và công ty liên kết khác đang hoạt động kinh doanh bình thường, không có thay đổi lớn so với năm trước.

Giao dịch với các công ty con và công ty liên kết

Các giao dịch trọng yếu giữa Công ty với các công ty con và công ty liên kết như sau:

	Lũy kế từ đầu năm đến cuối kỳ này	
	Năm nay	Năm trước
Công ty TNHH MTV Khu Công nghiệp Vĩnh Lộc		
Cho thuê kho	1.281.426.480	1.220.365.440
Phí quản lý nhãn hiệu hàng hóa	-	-
Chuyển lợi nhuận	16.297.941.913	17.996.582.973
Công ty Cổ phần Thực phẩm Cholimex		
Mua hàng	3.230.469.128	3.151.611.311
Thưởng doanh số, chiết khấu mua hàng	-	12.516.273
Cung cấp dịch vụ	846.715.039	839.929.285
Bán hàng	1.436.753.100	961.388.282
Chuyển cổ tức	453.475.000	3.036.908.333

3. Phải thu ngắn hạn của khách hàng

	Số cuối kỳ	Số đầu năm
Phải thu bên liên quan	154.949.868	86.350.000
Công ty Cổ phần Thực phẩm Cholimex	154.949.868	86.350.000
Phải thu các khách hàng khác	15.830.723.549	16.235.619.650
Công ty TNHH Thiện Ân	8.732.498.580	8.732.498.580
Công ty TNHH Toàn Thành (Lúa Mì)	2.437.717.222	2.437.717.222
Các khách hàng khác	4.660.507.747	5.065.403.848
Cộng	15.985.673.417	16.321.969.650

CÔNG TY CỔ PHẦN XUẤT NHẬP KHẨU VÀ ĐẦU TƯ CHỢ LỚN (CHOLIMEX)

Địa chỉ: 631- 633 Nguyễn Trãi, Phường 11, Quận 5, TP.Hồ Chí Minh

BÁO CÁO TÀI CHÍNH GIỮA NIÊN ĐỘ

6 tháng đầu của năm tài chính kết thúc ngày 31 tháng 12 năm 2017

Bản thuyết minh Báo cáo tài chính giữa niên độ (tiếp theo)**4. Trả trước cho người bán ngắn hạn**

	<u>Số cuối kỳ</u>	<u>Số đầu năm</u>
Công ty TNHH Đạt Toàn Phú	-	10.865.775
Công ty Cổ phần Tập đoàn Trung Nguyên	-	175.164.742
Công ty TNHH Paldo Vina - Chi nhánh TP. Hồ Chí Minh	175.113.399	59.849.730
Các nhà cung cấp khác	20.000.000	-
Cộng	<u>195.113.399</u>	<u>245.880.247</u>

5. Phải thu ngắn hạn khác

	<u>Số cuối kỳ</u>		<u>Số đầu năm</u>	
	<u>Giá trị</u>	<u>Dự phòng</u>	<u>Giá trị</u>	<u>Dự phòng</u>
<i>Phải thu bên liên quan</i>	<i>20.529.218.147</i>	-	<i>5.606.600.000</i>	-
Công ty Cổ phần Thực phẩm Cholimex - Cổ tức được chia	-		5.606.600.000	-
Công ty TNHH MTV Khu công nghiệp Vĩnh Lộc - Lợi nhuận được chia	20.529.218.147		-	-
<i>Phải thu các tổ chức và cá nhân khác</i>	<i>9.442.346.191 (3.663.515.396)</i>		<i>5.415.440.840 (51.455.503)</i>	
Phải thu về cổ phần hóa	943.677.824	-	943.677.824	-
Cổ tức và lợi nhuận được chia	4.622.002.000	-	-	-
Lãi tiền gửi có kỳ hạn dự thu	-	-	498.333.333	-
Các khoản ký cược, ký quỹ	-	-	5.000.000	-
Tạm ứng	82.000.000	-	100.000.000	-
Các khoản phải thu ngắn hạn khác	3.794.666.367 (3.663.515.396)		3.868.429.683 (51.455.503)	
Cộng	<u>29.971.564.338 (3.663.515.396)</u>		<u>11.022.040.840 (51.455.503)</u>	

6. Nợ xấu

	<u>Số cuối kỳ</u>			<u>Số đầu năm</u>		
	<u>Thời gian quá hạn</u>	<u>Giá gốc</u>	<u>Giá trị có thể thu hồi</u>	<u>Thời gian quá hạn</u>	<u>Giá gốc</u>	<u>Giá trị có thể thu hồi</u>
Công ty TNHH Thiện Ân - Phải thu tiền bán hàng	Trên 03 năm	8.732.498.580	5.375.364.500	Trên 03 năm	8.732.498.580	8.732.498.580
Công ty TNHH Toàn Thành (Lúa Mì) - Phải thu tiền bán hàng	Trên 03 năm	2.437.717.222	-	Trên 03 năm	2.437.717.222	2.437.717.222
Phải thu các cá nhân				Từ 01- 02 năm	51.894.860	51.894.860
Phải thu các tổ chức và cá nhân khác	Trên 03 năm	7.624.259.436	147.635.500	Trên 03 năm	7.630.729.185	5.348.973.882
Cộng		<u>18.794.475.238</u>	<u>5.523.000.000</u>		<u>18.852.839.847</u>	<u>16.571.084.544</u>

Tình hình biến động dự phòng nợ phải thu khó đòi như sau:

	<u>Lũy kế từ đầu năm đến cuối kỳ này</u>	
	<u>Năm nay</u>	<u>Năm trước</u>
Số đầu năm	2.281.755.303	-
Trích lập dự phòng bổ sung	11.076.846.684	-
Xóa nợ	(87.126.749)	-
Số cuối kỳ	<u>13.271.475.238</u>	<u>-</u>

CÔNG TY CỔ PHẦN XUẤT NHẬP KHẨU VÀ ĐẦU TƯ CHỢ LỚN (CHOLIMEX)

Địa chỉ: 631- 633 Nguyễn Trãi, Phường 11, Quận 5, TP.Hồ Chí Minh

BÁO CÁO TÀI CHÍNH GIỮA NIÊN ĐỘ

6 tháng đầu của năm tài chính kết thúc ngày 31 tháng 12 năm 2017

Bản thuyết minh Báo cáo tài chính giữa niên độ (tiếp theo)

7. Hàng tồn kho
Hàng hóa tồn kho.

8. Chi phí trả trước ngắn hạn/dài hạn

8.a. Chi phí trả trước ngắn hạn

Chi phí trả trước ngắn hạn là chi phí công cụ, dụng cụ còn phải phân bổ.

8.b. Chi phí trả trước dài hạn

	Số cuối kỳ	Số đầu năm
Công cụ, dụng cụ	268.842.563	294.362.567
Chi phí sửa chữa	1.737.415.505	2.049.700.932
Lợi thế kinh doanh	10.280.775.631	10.846.689.883
Cộng	12.287.033.699	13.190.753.382

9. Tài sản cố định hữu hình

	Nhà cửa, vật kiến trúc	Máy móc và thiết bị	Phương tiện vận tải, truyền dẫn	Thiết bị, dụng cụ quản lý	Tài sản cố định hữu hình khác	Cộng
Nguyên giá						
Số đầu năm	12.318.317.196	1.773.438.300	3.386.000.000	349.701.497	90.000.000	17.917.456.993
Thanh lý, nhượng bán	-	-	(1.218.000.000)	-	-	(1.218.000.000)
Số cuối kỳ	12.318.317.196	1.773.438.300	2.168.000.000	349.701.497	90.000.000	16.699.456.993
<i>Trong đó:</i>						
Đã khấu hao hết nhưng vẫn còn sử dụng	-	-	-	-	-	-
Chờ thanh lý	-	-	-	-	-	-
Giá trị hao mòn						
Số đầu năm	147.859.860	894.798.776	2.100.765.853	199.275.044	80.877.752	3.423.577.285
Khấu hao trong kỳ	123.183.180	58.568.928	104.638.191	23.822.640	3.594.714	313.807.653
Thanh lý, nhượng bán	-	-	(722.699.271)	-	-	(722.699.271)
Số cuối kỳ	271.043.040	953.367.704	1.482.704.773	223.097.684	84.472.466	3.014.685.667
Giá trị còn lại						
Số đầu năm	12.170.457.336	878.639.524	1.285.234.147	150.426.453	9.122.248	14.493.879.708
Số cuối kỳ	12.047.274.156	820.070.596	685.295.227	126.603.813	5.527.534	13.684.771.326
<i>Trong đó:</i>						
Tạm thời chưa sử dụng	-	-	-	-	-	-
Đang chờ thanh lý	-	-	-	-	-	-

10. Tài sản cố định vô hình

	Quyền sử dụng đất	Chương trình phần mềm máy tính	Cộng
Nguyên giá			
Số đầu năm	13.219.739.615	35.000.000	13.254.739.615
Số cuối kỳ	13.219.739.615	35.000.000	13.254.739.615
<i>Trong đó:</i>			
Đã khấu hao hết nhưng vẫn còn sử dụng	-	-	-
Giá trị hao mòn			
Số đầu năm	456.691.885	22.186.105	478.877.990
Khấu hao trong kỳ	140.635.530	5.833.332	146.468.862
Số cuối kỳ	597.327.415	28.019.437	625.346.852

CÔNG TY CỔ PHẦN XUẤT NHẬP KHẨU VÀ ĐẦU TƯ CHỢ LỚN (CHOLIMEX)

Địa chỉ: 631- 633 Nguyễn Trãi, Phường 11, Quận 5, TP.Hồ Chí Minh

BÁO CÁO TÀI CHÍNH GIỮA NIÊN ĐỘ

6 tháng đầu của năm tài chính kết thúc ngày 31 tháng 12 năm 2017

Bản thuyết minh Báo cáo tài chính giữa niên độ (tiếp theo)

	Quyền sử dụng đất	Chương trình phần mềm máy tính	Cộng
Giá trị còn lại			
Số đầu năm	12.763.047.730	12.813.895	12.775.861.625
Số cuối kỳ	<u>12.622.412.200</u>	<u>6.980.563</u>	<u>12.629.392.763</u>
<i>Trong đó:</i>			
Tạm thời không sử dụng	-	-	-
Đang chờ thanh lý	-	-	-

11. Bất động sản đầu tư
Bất động sản đầu tư cho thuê

	Quyền sử dụng đất	Nhà	Cơ sở hạ tầng	Cộng
Nguyên giá				
Số đầu năm	13.486.866.385	39.048.026.590	829.394.595	53.364.287.570
Số cuối kỳ	<u>13.486.866.385</u>	<u>39.048.026.590</u>	<u>829.394.595</u>	<u>53.364.287.570</u>
<i>Trong đó:</i>				
Đã khấu hao hết nhưng vẫn cho thuê	-	-	-	-
Giá trị hao mòn				
Số đầu năm	465.917.985	8.976.859.217	377.452.870	9.820.230.072
Khấu hao trong kỳ	148.533.768	535.196.989	28.591.189	712.321.946
Số cuối kỳ	<u>614.451.753</u>	<u>9.512.056.206</u>	<u>406.044.059</u>	<u>10.532.552.018</u>
Giá trị còn lại				
Số đầu năm	13.020.948.400	30.071.167.373	451.941.725	43.544.057.498
Số cuối kỳ	<u>12.872.414.632</u>	<u>29.535.970.384</u>	<u>423.350.536</u>	<u>42.831.735.552</u>

Theo quy định tại Chuẩn mực Kế toán Việt Nam số 05 “Bất động sản đầu tư”, giá trị hợp lý của bất động sản đầu tư tại ngày kết thúc kỳ kế toán cần phải được trình bày. Tuy nhiên, Công ty hiện chưa xác định được giá trị hợp lý của các bất động sản đầu tư do chưa có điều kiện để thực hiện.

12. Chi phí xây dựng cơ bản dở dang

Công trình dự án Cao ốc phức hợp Cholimax, Nguyễn Trãi, Quận 5, TP. Hồ Chí Minh. Chi tiết phát sinh trong kỳ như sau:

Số đầu năm	2.343.184.263
Chi phí phát sinh trong kỳ	66.900.000
Số cuối kỳ	<u>2.410.084.263</u>

13. Phải trả người bán ngắn hạn

	Số cuối kỳ	Số đầu năm
<i>Phải trả bên liên quan</i>	822.786.696	315.513.861
Công ty Cổ phần Thực phẩm Cholimax	822.786.696	315.513.861
<i>Phải trả các nhà cung cấp khác</i>	8.900.000	94.248.426
Công ty TNHH Thang máy Đông Dương	8.900.000	8.900.000
Các nhà cung cấp khác	-	85.348.426
Cộng	<u>831.686.696</u>	<u>409.762.287</u>

Công ty không có nợ phải trả người bán quá hạn chưa thanh toán.

CÔNG TY CỔ PHẦN XUẤT NHẬP KHẨU VÀ ĐẦU TƯ CHỢ LỚN (CHOLIMEX)

Địa chỉ: 631- 633 Nguyễn Trãi, Phường 11, Quận 5, TP.Hồ Chí Minh

BÁO CÁO TÀI CHÍNH GIỮA NIÊN ĐỘ

6 tháng đầu của năm tài chính kết thúc ngày 31 tháng 12 năm 2017

Bản thuyết minh Báo cáo tài chính giữa niên độ (tiếp theo)

14. Người mua trả tiền trước ngắn hạn

	<u>Số cuối kỳ</u>	<u>Số đầu năm</u>
Hộ kinh doanh cá thể Hồng Phát	-	258.503.046
Ông Trần Quang Thái	699.455.085	729.048.757
Công ty TNHH Sản xuất Thương mại Đại Lâm	-	350.000.000
Các khách hàng khác	874.126	2.374.973
Cộng	<u>700.329.211</u>	<u>1.339.926.776</u>

15. Thuế và các khoản phải nộp Nhà nước

	<u>Số đầu năm</u>		<u>Số phát sinh trong kỳ</u>		<u>Số cuối kỳ</u>	
	<u>Phải nộp</u>	<u>Phải thu</u>	<u>Số phải nộp</u>	<u>Số đã nộp</u>	<u>Phải nộp</u>	<u>Phải thu</u>
Thuế GTGT hàng bán nội địa	5.917.773	-	-	(5.917.773)	-	-
Thuế GTGT hàng nhập khẩu	-	-	101.445.191	(101.445.191)	-	-
Thuế xuất, nhập khẩu	-	-	60.926.634	(60.926.634)	-	-
Thuế thu nhập doanh nghiệp	-	42.000.000	-	-	-	42.000.000
Thuế thu nhập cá nhân	121.240.506	-	187.069.950	(307.074.080)	1.236.376	-
Thuế sử dụng đất	-	-	175.943.539	(175.943.539)	-	-
Các loại thuế khác	-	-	3.000.000	(3.000.000)	-	-
Cộng	<u>127.158.279</u>	<u>42.000.000</u>	<u>528.385.314</u>	<u>(654.307.217)</u>	<u>1.236.376</u>	<u>42.000.000</u>

Thuế giá trị gia tăng

Công ty nộp thuế giá trị gia tăng theo phương pháp khấu trừ. Thuế suất thuế giá trị gia tăng cho hàng xuất khẩu là 0%, hàng tiêu thụ trong nước là 05% hoặc 10% tùy theo mặt hàng được quy định bởi Luật thuế giá trị gia tăng hiện hành.

Thuế xuất, nhập khẩu

Công ty kê khai và nộp theo thông báo của Hải quan.

Thuế thu nhập doanh nghiệp

Công ty phải nộp thuế thu nhập doanh nghiệp cho các khoản thu nhập tính thuế với thuế suất 20%.

Thuế thu nhập doanh nghiệp phải nộp trong kỳ được dự tính như sau:

	<u>Lũy kế từ đầu năm đến cuối kỳ này</u>	
	<u>Năm nay</u>	<u>Năm trước</u>
Tổng lợi nhuận kế toán trước thuế	10.047.983.943	16.909.940.563
Các khoản điều chỉnh tăng, giảm lợi nhuận kế toán để xác định lợi nhuận chịu thuế thu nhập doanh nghiệp:		
- Các khoản điều chỉnh tăng	11.076.846.684	25.286.559
- Các khoản điều chỉnh giảm	-	-
Thu nhập chịu thuế	21.124.830.627	16.935.227.122
Thu nhập được miễn thuế	(21.373.418.913)	(26.085.654.639)
Thu nhập tính thuế	(248.588.286)	(9.150.427.517)
Thuế suất thuế thu nhập doanh nghiệp	20%	20%
Thuế thu nhập doanh nghiệp còn phải nộp	-	-

CÔNG TY CỔ PHẦN XUẤT NHẬP KHẨU VÀ ĐẦU TƯ CHỢ LỚN (CHOLIMEX)

Địa chỉ: 631- 633 Nguyễn Trãi, Phường 11, Quận 5, TP.Hồ Chí Minh

BÁO CÁO TÀI CHÍNH GIỮA NIÊN ĐỘ

6 tháng đầu của năm tài chính kết thúc ngày 31 tháng 12 năm 2017

Bản thuyết minh Báo cáo tài chính giữa niên độ (tiếp theo)

Việc xác định thuế thu nhập doanh nghiệp phải nộp của Công ty được căn cứ vào các quy định hiện hành về thuế. Tuy nhiên, những quy định này thay đổi theo từng thời kỳ và các quy định về thuế đối với nhiều loại giao dịch khác nhau có thể được giải thích theo nhiều cách khác nhau. Do vậy số thuế được trình bày trên Báo cáo tài chính giữa niên độ có thể sẽ thay đổi khi cơ quan thuế kiểm tra.

Thuế sử dụng đất

Thuế sử dụng đất được nộp theo thông báo của cơ quan thuế.

Các loại thuế khác

Công ty kê khai và nộp theo quy định.

16. Phải trả người lao động

Số dư cuối kỳ tiền thưởng còn phải trả cho nhân viên.

17. Doanh thu chưa thực hiện ngắn hạn

Tiền trả trước về cho thuê bất động sản đầu tư.

18. Phải trả ngắn hạn/dài hạn khác

18.a. Phải trả ngắn hạn khác

	<u>Số cuối kỳ</u>	<u>Số đầu năm</u>
<i>Phải trả bên liên quan</i>	-	3.178.292.894
Công ty TNHH MTV Khu Công nghiệp Vĩnh Lộc		
- Phải trả tiền ứng trước lợi nhuận	-	3.178.292.894
<i>Phải trả các tổ chức và cá nhân khác</i>	1.167.900.972	620.826.418
Kinh phí công đoàn	19.186.500	-
Nhận ký quỹ ngắn hạn	358.259.974	267.296.465
Phải trả về cổ phần hóa	38.952.839	120.000.000
Các khoản phải trả ngắn hạn khác	751.501.659	233.529.953
Cộng	1.167.900.972	3.799.119.312

18.b. Phải trả dài hạn khác

Nhận ký quỹ dài hạn

Công ty không có nợ phải trả khác quá hạn chưa thanh toán.

19. Quỹ khen thưởng, phúc lợi

	<u>Kỳ này</u>	<u>Kỳ trước</u>
Số đầu năm	2.980.767.096	3.835.159.575
Tăng do trích lập từ lợi nhuận	-	1.654.167.974
Chi quỹ	(571.401.613)	(5.343.374.255)
Giảm khác	-	(145.953.294)
Số cuối kỳ	2.409.365.483	-

20. Quỹ phát triển khoa học và công nghệ

	<u>Kỳ này</u>	<u>Kỳ trước</u>
Số đầu năm	4.198.537.756	3.418.540.884
Trích lập trong kỳ	-	889.996.872
Chi tư vấn hệ thống quản lý	(47.916.000)	-
Số cuối kỳ	4.150.621.756	4.308.537.756

CÔNG TY CỔ PHẦN XUẤT NHẬP KHẨU VÀ ĐẦU TƯ CHỢ LỚN (CHOLIMEX)

Địa chỉ: 631- 633 Nguyễn Trãi, Phường 11, Quận 5, TP.Hồ Chí Minh

BÁO CÁO TÀI CHÍNH GIỮA NIÊN ĐỘ

6 tháng đầu của năm tài chính kết thúc ngày 31 tháng 12 năm 2017

Bản thuyết minh Báo cáo tài chính giữa niên độ (tiếp theo)**21. Vốn chủ sở hữu****21.a. Bảng đối chiếu biến động của vốn chủ sở hữu**

Thông tin về biến động của vốn chủ sở hữu được trình bày ở Phụ lục 01 đính kèm.

21.b. Cổ phiếu

	<u>Số cuối kỳ</u>	<u>Số đầu năm</u>
Số lượng cổ phiếu đang ký phát hành	86.600.000	86.600.000
Số lượng cổ phiếu đã phát hành	86.600.000	86.600.000
- Cổ phiếu phổ thông	86.600.000	86.600.000
- Cổ phiếu ưu đãi	-	-
Số lượng cổ phiếu được mua lại	-	-
- Cổ phiếu phổ thông	-	-
- Cổ phiếu ưu đãi	-	-
Số lượng cổ phiếu đang lưu hành	86.600.000	86.600.000
- Cổ phiếu phổ thông	86.600.000	86.600.000
- Cổ phiếu ưu đãi	-	-

Mệnh giá cổ phiếu đang lưu hành: 10.000 VND.

22. Các khoản mục ngoài Bảng cân đối kế toán**22a. Tài sản thuê ngoài**

Tổng số tiền thuê tối thiểu trong tương lai của các hợp đồng thuê hoạt động tài sản không thể hủy ngang theo các thời hạn như sau:

	<u>Số cuối kỳ</u>	<u>Số đầu năm</u>
Từ 01 năm trở xuống	25.654.848	25.654.848
Trên 01 năm đến 05 năm	102.619.392	102.619.392
Trên 05 năm	488.051.580	524.493.185
Cộng	616.325.820	652.767.425

Các khoản thanh toán tiền thuê hoạt động ở trên bao gồm:

- Tổng số tiền thuê 283 m² đất tại 629B Nguyễn Trãi, Phường 11, Quận 5, TP. Hồ Chí Minh với giá thuê là 2.033.602 VND/năm. Hợp đồng thuê được ký với thời hạn 50 năm tính từ ngày 01 tháng 01 năm 1996.
- Tổng số tiền thuê 2.711 m² đất tại 631- 633 Nguyễn Trãi, Phường 11, Quận 5, TP. Hồ Chí Minh với giá thuê là 19.481.246 VND/năm. Hợp đồng thuê được ký với thời hạn 50 năm tính từ ngày 01 tháng 01 năm 1996.
- Tổng số tiền thuê 5.000 m² đất tại xã An Hải, huyện Ninh Phước, tỉnh Ninh Thuận với giá thuê là 4.140.000 VND/năm. Hợp đồng thuê được ký với thời hạn sử dụng đất đến ngày 11 tháng 11 năm 2023.

22b. Ngoại tệ các loại

Tại ngày kết thúc kỳ kế toán, tiền và và các khoản tương đương tiền bao gồm 80,90 USD (số đầu năm là 0 USD).

22c. Nợ khó đòi đã xử lý

	<u>Số cuối kỳ</u>	<u>Số đầu năm</u>	<u>Nguyên nhân xóa sổ</u>
Ông Nguyễn Văn Chín	87.126.749		Cá nhân không có tài sản thi hành án

CÔNG TY CỔ PHẦN XUẤT NHẬP KHẨU VÀ ĐẦU TƯ CHỢ LỚN (CHOLIMEX)

Địa chỉ: 631- 633 Nguyễn Trãi, Phường 11, Quận 5, TP.Hồ Chí Minh

BÁO CÁO TÀI CHÍNH GIỮA NIÊN ĐỘ

6 tháng đầu của năm tài chính kết thúc ngày 31 tháng 12 năm 2017

Bản thuyết minh Báo cáo tài chính giữa niên độ (tiếp theo)

VI. THÔNG TIN BỔ SUNG CHO CÁC KHOẢN MỤC TRÌNH BÀY TRONG BÁO CÁO KẾT QUẢ HOẠT ĐỘNG KINH DOANH GIỮA NIÊN ĐỘ

1. Doanh thu bán hàng và cung cấp dịch vụ

1a. Tổng doanh thu

	Lũy kế từ đầu năm đến cuối kỳ này	
	Năm nay	Năm trước
Doanh thu bán hàng hóa	22.501.609.525	63.764.094.420
Doanh thu kinh doanh bất động sản đầu tư	5.389.682.663	4.653.921.898
Cộng	27.891.292.188	68.418.016.318

1b. Doanh thu bán hàng và cung cấp dịch vụ cho các bên liên quan

Ngoài giao dịch bán hàng và cung cấp dịch vụ cho các công ty con và công ty liên kết được trình bày ở thuyết minh số V.2b, Công ty không phát sinh giao dịch bán hàng và cung cấp dịch vụ cho các bên liên quan không phải là công ty con và công ty liên kết.

2. Các khoản giảm trừ doanh thu

Khoản chiết khấu thương mại.

3. Giá vốn hàng bán

	Lũy kế từ đầu năm đến cuối kỳ này	
	Năm nay	Năm trước
Giá vốn của hàng hóa đã bán	21.234.906.493	62.202.817.948
Chi phí kinh doanh bất động sản đầu tư	1.073.744.346	93.454.672
Cộng	22.308.650.839	62.296.272.620

4. Doanh thu hoạt động tài chính

	Lũy kế từ đầu năm đến cuối kỳ này	
	Năm nay	Năm trước
Lãi tiền gửi có kỳ hạn	282.295.834	1.175.137.759
Lãi tiền gửi không kỳ hạn	8.837.673	33.086.000
Cổ tức, lợi nhuận được chia	21.373.418.913	26.085.654.639
Lãi thanh lý các khoản đầu tư dài hạn khác	2.030.000.000	-
Cộng	23.694.552.420	27.293.878.398

5. Chi phí bán hàng

	Lũy kế từ đầu năm đến cuối kỳ này	
	Năm nay	Năm trước
Chi phí cho nhân viên	245.565.459	622.597.262
Chi phí dụng cụ, đồ dùng	130.617.827	333.533.292
Chi phí khấu hao tài sản cố định	2.053.866	211.996.745
Chi phí dịch vụ mua ngoài	374.719.650	322.521.449
Các chi phí khác	92.438.907	105.208.737
Cộng	845.395.709	1.595.857.485



CÔNG TY CỔ PHẦN XUẤT NHẬP KHẨU VÀ ĐẦU TƯ CHỢ LỚN (CHOLIMEX)

Địa chỉ: 631- 633 Nguyễn Trãi, Phường 11, Quận 5, TP.Hồ Chí Minh

BÁO CÁO TÀI CHÍNH GIỮA NIÊN ĐỘ

6 tháng đầu của năm tài chính kết thúc ngày 31 tháng 12 năm 2017

Bản thuyết minh Báo cáo tài chính giữa niên độ (tiếp theo)**6. Chi phí quản lý doanh nghiệp**

	Lũy kế từ đầu năm đến cuối kỳ này	
	Năm nay	Năm trước
Chi phí cho nhân viên	4.329.670.064	8.657.019.719
Chi phí đồ dùng văn phòng	789.330.638	78.902.081
Chi phí khấu hao tài sản cố định	453.722.649	443.017.756
Thuế, phí và lệ phí	175.803.539	290.571.862
Dự phòng phải thu khó đòi	11.076.846.684	-
Chi phí dịch vụ mua ngoài	1.563.485.698	712.053.634
Các chi phí khác	128.099.088	5.280.457.182
Cộng	18.516.958.360	15.462.022.234

7. Thu nhập khác

	Lũy kế từ đầu năm đến cuối kỳ này	
	Năm nay	Năm trước
Lãi thanh lý, nhượng bán tài sản cố định	24.699.271	-
Quỹ khen thưởng Ban điều hành 2005 - 2010	-	541.509.310
Thù lao Hội đồng quản trị và Ban Kiểm soát nhận được từ các đơn vị khác	-	176.490.000
Tiền phạt vi phạm hợp đồng	104.098.723	-
Thu nhập khác	50.328.695	165.562.920
Cộng	179.126.689	883.562.230

8. Chi phí khác

	Lũy kế từ đầu năm đến cuối kỳ này	
	Năm nay	Năm trước
Chi thù lao và phụ cấp cho cá nhân tham gia Hội đồng quản trị và Kiểm soát viên tại đơn vị khác	-	173.760.000
Phạt do vi phạm hành chính và chậm nộp thuế	-	8.176.000
Chi phí khác	1.548.816	20.750
Cộng	1.548.816	181.956.750

9. Lãi trên cổ phiếu

Thông tin về lãi trên cổ phiếu được trình bày trên Báo cáo tài chính hợp nhất giữa niên độ.

10. Chi phí sản xuất kinh doanh theo yếu tố

	Lũy kế từ đầu năm đến cuối kỳ này	
	Năm nay	Năm trước
Chi phí nguyên liệu, vật liệu	919.948.465	412.435.373
Chi phí nhân công	4.575.235.523	9.279.616.981
Chi phí khấu hao tài sản cố định	1.172.598.461	711.954.173
Chi phí dịch vụ mua ngoài	1.938.205.348	1.034.575.083
Chi phí khác	11.473.188.218	2.297.953.690
Cộng	20.079.176.015	13.736.535.300

CÔNG TY CỔ PHẦN XUẤT NHẬP KHẨU VÀ ĐẦU TƯ CHỢ LỚN (CHOLIMEX)

Địa chỉ: 631- 633 Nguyễn Trãi, Phường 11, Quận 5, TP.Hồ Chí Minh

BÁO CÁO TÀI CHÍNH GIỮA NIÊN ĐỘ

6 tháng đầu của năm tài chính kết thúc ngày 31 tháng 12 năm 2017

Bản thuyết minh Báo cáo tài chính giữa niên độ (tiếp theo)

VII. THÔNG TIN BỔ SUNG CHO CÁC KHOẢN MỤC TRÌNH BÀY TRONG BÁO CÁO LƯU CHUYỂN TIỀN TỆ GIỮA NIÊN ĐỘ

Kỳ này, Công ty thay đổi phương pháp trình bày Báo cáo lưu chuyển tiền tệ từ phương pháp trực tiếp sang gián tiếp. Công ty đã trình bày lại số liệu so sánh kỳ trước theo phương pháp gián tiếp.

VIII. NHỮNG THÔNG TIN KHÁC

1. Tài sản cho thuê hoạt động

Tại ngày kết thúc kỳ kế toán, các khoản thanh toán tiền thuê tối thiểu trong tương lai thu được từ các hợp đồng thuê hoạt động không thể hủy ngang như sau:

	Số cuối kỳ	Số đầu năm
Từ 01 năm trở xuống	6.128.374.604	4.875.599.611
Trên 01 năm đến 05 năm	7.441.860.459	8.669.716.375
Trên 05 năm	-	1.537.158.523
Cộng	13.570.235.063	15.082.474.509

2. Giao dịch và số dư với các bên liên quan

Các bên liên quan với Công ty bao gồm: các thành viên quản lý chủ chốt, các cá nhân có liên quan với các thành viên quản lý chủ chốt và các bên liên quan khác.

2a. Giao dịch và số dư với các thành viên quản lý chủ chốt và các cá nhân có liên quan với các thành viên quản lý chủ chốt

Các thành viên quản lý chủ chốt gồm: các thành viên Hội đồng quản trị và các thành viên Ban điều hành (Ban Tổng Giám đốc, Kế toán trưởng). Các cá nhân có liên quan với các thành viên quản lý chủ chốt là các thành viên mật thiết trong gia đình các thành viên quản lý chủ chốt.

Giao dịch với các thành viên quản lý chủ chốt và các cá nhân có liên quan với các thành viên quản lý chủ chốt

Công ty không phát sinh giao dịch bán hàng và cung cấp dịch vụ cũng như các giao dịch khác với các thành viên quản lý chủ chốt và các cá nhân có liên quan với các thành viên quản lý chủ chốt.

Công nợ với các thành viên quản lý chủ chốt và các cá nhân có liên quan với các thành viên quản lý chủ chốt

Công ty không có công nợ với các thành viên quản lý chủ chốt và các cá nhân có liên quan với các thành viên quản lý chủ chốt.

Thu nhập của các thành viên quản lý chủ chốt

Thu nhập của các thành viên quản lý chủ chốt chỉ có lương với tổng tiền lương trong kỳ là 1.326.680.444 VND (kỳ trước là 1.453.576.815 VND).

2b. Giao dịch và số dư với các bên liên quan khác

Các bên liên quan khác với Công ty gồm:

Bên liên quan khác	Mối quan hệ
Công ty Đầu tư Tài chính Nhà nước TP. Hồ Chí Minh	Đại diện cổ đông Nhà nước chiếm 49% vốn điều lệ
Công ty TNHH MTV Khu Công nghiệp Vĩnh Lộc	Công ty con
Công ty Cổ phần May Cholimex	Công ty con
Công ty Cổ phần Thực phẩm Cholimex	Công ty liên kết
Công ty Cổ phần Đầu tư và Xây dựng Khu Công nghiệp Vĩnh Lộc – Bến Lức	Công ty liên kết

CÔNG TY CỔ PHẦN XUẤT NHẬP KHẨU VÀ ĐẦU TƯ CHỢ LỚN (CHOLIMEX)

Địa chỉ: 631- 633 Nguyễn Trãi, Phường 11, Quận 5, TP.Hồ Chí Minh

BÁO CÁO TÀI CHÍNH GIỮA NIÊN ĐỘ

6 tháng đầu của năm tài chính kết thúc ngày 31 tháng 12 năm 2017

Bản thuyết minh Báo cáo tài chính giữa niên độ (tiếp theo)

Giao dịch với các bên liên quan khác

Ngoài các giao dịch phát sinh với các công ty con và công ty liên kết đã được trình bày ở thuyết minh số V.2b, Công ty chỉ phát sinh giao dịch với Công ty Đầu tư Tài chính Nhà nước TP. Hồ Chí Minh như sau:

	Lũy kế từ đầu năm đến cuối kỳ này	
	<u>Năm nay</u>	<u>Năm trước</u>
Chuyển nộp lợi nhuận	-	9.945.540.420

Giá hàng hóa, dịch vụ cung cấp cho các bên liên quan khác là giá thỏa thuận. Việc mua hàng hóa, dịch vụ từ các bên liên quan khác được thực hiện theo giá thỏa thuận.

Công nợ với các bên liên quan khác

Công nợ với các bên liên quan khác được trình bày tại các thuyết minh số V.3, V.5, V.13 và V.18.

Các khoản công nợ phải thu các bên liên quan khác không có bảo đảm và sẽ được thanh toán bằng tiền. Không có khoản dự phòng phải thu khó đòi nào được lập cho các khoản nợ phải thu các bên liên quan khác.

3. Thông tin về bộ phận

Báo cáo bộ phận chính yếu là theo lĩnh vực kinh doanh do các hoạt động kinh doanh của Công ty được tổ chức và quản lý theo tính chất của loại hình kinh doanh và dịch vụ do Công ty cung cấp, với mỗi một bộ phận là một đơn vị kinh doanh hoạt động và cung cấp dịch vụ khác nhau.

3a. Thông tin về lĩnh vực kinh doanh

Công ty có các lĩnh vực kinh doanh chính sau:

- Lĩnh vực cho thuê.
- Lĩnh vực bán hàng hóa.

Thông tin về bộ phận theo lĩnh vực kinh doanh của Công ty được trình bày ở Phụ lục 02 đính kèm.

3b. Thông tin về khu vực địa lý





Hoạt động của Công ty chủ yếu chỉ diễn ra trên lãnh thổ Việt Nam.

4. Các sự kiện phát sinh sau ngày kết thúc kỳ kế toán

Theo nghị quyết Hội đồng quản trị Công ty số 57/NQ-CHOLIMEX-HĐQT ngày 19 tháng 7 năm 2017 đã thống nhất việc điều chuyển vốn đầu tư đền bù đất và các chi phí khác có liên quan của hai dự án Khu công nghiệp Vĩnh Lộc mở rộng và Khu dân cư tái định cư Vĩnh Lộc A từ Công ty TNHH MTV Khu Công nghiệp Vĩnh Lộc (công ty con) về Công ty với tổng trị giá là 100.115.793.799 VND.

Ngoài sự kiện nêu trên, không có sự kiện trọng yếu nào khác phát sinh sau ngày kết thúc kỳ kế toán cần phải điều chỉnh số liệu hoặc công bố trên Báo cáo tài chính giữa niên độ.

TP. Hồ Chí Minh, ngày 21 tháng 8 năm 2017

 Trương Minh Thông Người lập biểu	 Võ Văn Dầy Kế toán trưởng	  Huỳnh An Trung Tổng Giám đốc
--	---	---

CÔNG TY CỔ PHẦN XUẤT NHẬP KHẨU VÀ ĐẦU TƯ CHỢ LỚN (CHOLIMEX)

Địa chỉ: 631- 633 Nguyễn Trãi, Phường 11, Quận 5, TP. Hồ Chí Minh

BÁO CÁO TÀI CHÍNH GIỮA NIÊN ĐỘ

6 tháng đầu của năm tài chính kết thúc ngày 31 tháng 12 năm 2017

Phụ lục 01: Bảng đối chiếu biến động của vốn chủ sở hữu

Đơn vị tính: VND

	Vốn góp của chủ sở hữu	Chênh lệch đánh giá lại tài sản	Quỹ đầu tư phát triển	Quỹ hỗ trợ sắp xếp doanh nghiệp	Lợi nhuận sau thuế chưa phân phối	Cộng
Số dư đầu năm trước	865.866.719.013	-	7.509.369.420	43.362.214	4.816.779.082	878.236.229.729
Phát hành vốn điều lệ thu bằng tiền	133.280.987	-	-	-	-	133.280.987
Lợi nhuận trong kỳ	-	-	-	-	16.909.940.563	16.909.940.563
Trích lập các quỹ	-	-	5.185.782.169	-	(6.839.950.143)	(1.654.167.974)
Nộp về Công ty Đầu tư Tài chính Nhà nước TP. Hồ Chí Minh	-	-	-	-	(9.945.540.420)	(9.945.540.420)
Tăng do điều chỉnh giảm dự phòng quỹ lương năm 2015	-	-	-	-	376.000.000	376.000.000
Số dư cuối kỳ trước	866.000.000.000	-	12.695.151.589	43.362.214	5.317.229.082	884.055.742.885
Số dư đầu năm nay	866.000.000.000	-	-	-	10.574.713.161	876.574.713.161
Lợi nhuận trong kỳ	-	-	-	-	10.047.983.943	10.047.983.943
Chi thù lao Hội đồng quản trị và Ban Kiểm soát	-	-	-	-	(130.500.000)	(130.500.000)
Số dư cuối kỳ này	866.000.000.000	-	-	-	20.492.197.104	886.492.197.104



Trương Minh Thông
Người lập



Võ Văn Dầy
Kế toán trưởng



TP. Hồ Chí Minh, ngày 21 tháng 8 năm 2017

Huỳnh An Trung
Tổng Giám đốc

CÔNG TY CỔ PHẦN XUẤT NHẬP KHẨU VÀ ĐẦU TƯ CHỢ LỚN (CHOLIMEX)

Địa chỉ: 631- 633 Nguyễn Trãi, Phường 11, Quận 5, TP. Hồ Chí Minh

BÁO CÁO TÀI CHÍNH GIỮA NIÊN ĐỘ

6 tháng đầu của năm tài chính kết thúc ngày 31 tháng 12 năm 2017

Phụ lục 02: Thông tin về bộ phận theo lĩnh vực kinh doanh

Đơn vị tính: VND

Thông tin về kết quả kinh doanh, tài sản cố định và các tài sản dài hạn khác và giá trị các khoản chi phí lớn không bằng tiền của bộ phận theo lĩnh vực kinh doanh của Công ty như sau:

	Lĩnh vực cho thuê	Lĩnh vực bán hàng hóa	Các khoản loại trừ	Cộng
Kỳ này				
Doanh thu thuần về bán hàng và cung cấp dịch vụ ra bên ngoài	5.389.682.663	22.458.855.415	-	27.848.538.078
Doanh thu thuần về bán hàng và cung cấp dịch vụ giữa các bộ phận	-	-	-	-
Tổng doanh thu thuần về bán hàng và cung cấp dịch vụ	5.389.682.663	22.458.855.415	-	27.848.538.078
Kết quả kinh doanh theo bộ phận	4.315.938.317	1.223.948.922	-	5.539.887.239
Các chi phí không phân bổ theo bộ phận				(19.362.354.069)
Lợi nhuận từ hoạt động kinh doanh				(13.822.466.830)
Doanh thu hoạt động tài chính				23.694.552.420
Chi phí tài chính				(1.679.520)
Thu nhập khác				179.126.689
Chi phí khác				(1.548.816)
Chi phí thuế thu nhập doanh nghiệp hiện hành				-
Chi phí thuế thu nhập doanh nghiệp hoãn lại				-
Lợi nhuận sau thuế thu nhập doanh nghiệp				10.047.983.943
Tổng chi phí đã phát sinh để mua tài sản cố định và các tài sản dài hạn khác	66.900.000	-	-	66.900.000
Tổng chi phí khấu hao và phân bổ chi phí trả trước dài hạn	712.321.946	-	-	712.321.946
Tổng giá trị các khoản chi phí lớn không bằng tiền (trừ chi phí khấu hao và phân bổ chi phí trả trước dài hạn)	-	11.076.846.684	-	11.076.846.684

CÔNG TY CỔ PHẦN XUẤT NHẬP KHẨU VÀ ĐẦU TƯ CHỢ LỚN (CHOLIMEX)

Địa chỉ: 631- 633 Nguyễn Trãi, Phường 11, Quận 5, TP. Hồ Chí Minh

BÁO CÁO TÀI CHÍNH GIỮA NIÊN ĐỘ

6 tháng đầu của năm tài chính kết thúc ngày 31 tháng 12 năm 2017

Phụ lục 02: Thông tin về bộ phận theo lĩnh vực kinh doanh (tiếp theo)

	Lĩnh vực cho thuê	Lĩnh vực bán hàng hóa	Các khoản loại trừ	Cộng
Kỳ trước				
Doanh thu thuần về bán hàng và cung cấp dịch vụ ra bên ngoài	4.653.921.898	63.619.067.843	-	68.272.989.741
Doanh thu thuần về bán hàng và cung cấp dịch vụ giữa các bộ phận	-	-	-	-
Tổng doanh thu thuần về bán hàng và cung cấp dịch vụ	4.653.921.898	63.619.067.843	-	68.272.989.741
Kết quả kinh doanh theo bộ phận	4.560.467.226	1.416.249.895	-	5.976.717.121
Các chi phí không phân bổ theo bộ phận				(17.057.879.719)
Lợi nhuận từ hoạt động kinh doanh				(11.081.162.598)
Doanh thu hoạt động tài chính				27.293.878.398
Chi phí tài chính				(4.380.717)
Thu nhập khác				883.562.230
Chi phí khác				(181.956.750)
Chi phí thuế thu nhập doanh nghiệp hiện hành				-
Chi phí thuế thu nhập doanh nghiệp hoãn lại				-
Lợi nhuận sau thuế thu nhập doanh nghiệp				16.909.940.563
Tổng chi phí đã phát sinh để mua tài sản cố định và các tài sản dài hạn khác	-	-	-	-
Tổng chi phí khấu hao và phân bổ chi phí trả trước dài hạn	56.939.672	-	-	56.939.672
Tổng giá trị các khoản chi phí lớn không bằng tiền (trừ chi phí khấu hao và phân bổ chi phí trả trước dài hạn)	-	-	-	-



CÔNG TY CỔ PHẦN XUẤT NHẬP KHẨU VÀ ĐẦU TƯ CHỢ LỚN (CHOLIMEX)

Địa chỉ: 631- 633 Nguyễn Trãi, Phường 11, Quận 5, TP. Hồ Chí Minh

BÁO CÁO TÀI CHÍNH GIỮA NIÊN ĐỘ

6 tháng đầu của năm tài chính kết thúc ngày 31 tháng 12 năm 2017

Phụ lục 02: Thông tin về bộ phận theo lĩnh vực kinh doanh (tiếp theo)

Tài sản và nợ phải trả của bộ phận theo lĩnh vực kinh doanh của Công ty như sau:

	Lĩnh vực cho thuê	Lĩnh vực bán hàng hóa	Các khoản loại trừ	Cộng
Số cuối kỳ				
Tài sản trực tiếp của bộ phận	42.831.735.552	-	-	42.831.735.552
Tài sản phân bổ cho bộ phận	-	-	-	-
Các tài sản không phân bổ theo bộ phận				854.719.653.374
Tổng tài sản				897.551.388.926
Nợ phải trả trực tiếp của bộ phận	-	-	-	-
Nợ phải trả phân bổ cho bộ phận	-	-	-	-
Nợ phải trả không phân bổ theo bộ phận				11.059.191.822
Tổng nợ phải trả				11.059.191.822
Số đầu năm				
Tài sản trực tiếp của bộ phận	43.544.057.498	-	-	43.544.057.498
Tài sản phân bổ cho bộ phận	-	-	-	-
Các tài sản không phân bổ theo bộ phận				849.734.057.252
Tổng tài sản				893.278.114.750
Nợ phải trả trực tiếp của bộ phận	-	-	-	-
Nợ phải trả phân bổ cho bộ phận	-	-	-	-
Nợ phải trả không phân bổ theo bộ phận				16.703.401.589
Tổng nợ phải trả				16.703.401.589



Trương Minh Thông
Người lập



Võ Văn Đây
Kế toán trưởng



TP. Hồ Chí Minh, ngày 21 tháng 8 năm 2017

Huỳnh An Trung
Tổng Giám đốc