

TONG CONG TY PHAT DIEN I

Đơn vị báo cáo: Công ty cổ phần EVN Quốc tế

Địa chỉ :Lô 91 Xô Viết Nghệ Tĩnh, Cẩm Lệ, Đà Nẵng

Mẫu số B 01a-DN

(Ban hành theo Thông tư số
200/2014/TT-BTC ngày 22/12/2014 của Bộ
Tài chính)

BẢNG CÂN ĐỐI KẾ TOÁN GIỮA NIÊN ĐỘ

Quý 4 năm 2017

Đơn vị tính: đồng

TÀI SẢN	Mã số	Thuyết minh	Số cuối quý	Số đầu năm
I	2	3	4	5
A - TÀI SẢN NGẮN HẠN(100 = 110+120+130+140+150)	100		89 291 541 470	93 054 905 540
I - Tiền và các khoản tương đương tiền	110		1 012 897 897	813 018 811
1. Tiền	111		112 897 897	63 018 811
2. Các khoản tương đương tiền	112		900 000 000	750 000 000
II - Đầu tư tài chính ngắn hạn	120		77 683 000 000	75 178 000 000
1. Chứng khoán kinh doanh	121			
2. Dự phòng giảm giá chứng khoán kinh doanh(*)	122			
3. Đầu tư nắm giữ đến ngày đáo hạn	123		77 683 000 000	75 178 000 000
III - Các khoản phải thu ngắn hạn	130		6 890 273 795	8 400 226 000
1. Phải thu ngắn hạn của khách hàng	131		1 921 685 375	351 063 000
2. Trả trước cho người bán ngắn hạn	132			
3. Phải thu nội bộ ngắn hạn	133			
4. Phải thu theo tiến độ hợp đồng xây dựng	134			
5. Phải thu về cho vay ngắn hạn	135			
6. Phải thu ngắn hạn khác	136		4 968 588 420	8 049 163 000
7. Dự phòng phải thu khó đòi (*)	137			
8. Tài sản thiếu chờ xử lý	139			
IV - Hàng tồn kho	140		189 471 805	2 393 729 021
1. Hàng tồn kho	141		189 471 805	2 393 729 021
2. Dự phòng giảm giá hàng tồn kho (*)	149			
V - Tài sản ngắn hạn khác	150		3 515 897 973	6 269 931 708
1. Chi phí trả trước ngắn hạn	151		110 385 756	31 335 394

* B01_DN - Bảng cân đối kế toán theo TT200

Trang 1/5



1	2	3	4	5
2. Thuế GTGT được khấu trừ	152		2 996 854 817	5 829 938 914
3. Thuế và các khoản phải thu nhà nước	153			
4. Giao dịch mua bán lại trái phiếu chính phủ	154			
5. Tài sản ngắn hạn khác	155		408 657 400	408 657 400
B - TÀI SẢN DÀI HẠN(200=210+220+240+250+260)	200		317 133 501 832	315 027 967 742
I. Các khoản phải thu dài hạn	210			
1. Phải thu dài hạn của khách hàng	211			
2. Trả trước cho người bán dài hạn	212			
3. Vốn kinh doanh ở những đơn vị trực thuộc	213			
4. Phải thu nội bộ dài hạn	214			
5. Phải thu về cho vay dài hạn	215			
6. Phải thu dài hạn khác	216			
7. Dự phòng phải thu dài hạn khó đòi (*)	219			
II. Tài sản cố định	220		45 840 246 680	46 203 148 677
1. Tài sản cố định hữu hình	221		7 704 246 680	8 067 148 677
- Nguyên giá	222		13 249 531 754	13 544 091 334
- Giá trị hao mòn lũy kế (*)	223		(5 545 285 074)	(5 476 942 657)
2. Tài sản cố định thuê tài chính	224			
- Nguyên giá	225			
- Giá trị hao mòn lũy kế (*)	226			
3. Tài sản cố định vô hình	227		38 136 000 000	38 136 000 000
- Nguyên giá	228		38 174 721 745	38 174 721 745
- Giá trị hao mòn lũy kế (*)	229		(38 721 745)	(38 721 745)
III. Bất động sản đầu tư	230			
- Nguyên giá	231			
- Giá trị hao mòn lũy kế (*)	232			
IV. Tài sản dở dang dài hạn	240		40 146 466 962	37 678 030 875
1. Chi phí sản xuất, kinh doanh dở dang dài hạn	241			
2. Chi phí xây dựng cơ bản dở dang	242		40 146 466 962	37 678 030 875
V. Đầu tư tài chính dài hạn	250		231 146 788 190	231 146 788 190

* B01_DN - Bảng cân đối kế toán theo TT200

Trang 2/5

1. Đầu tư vào công ty con	251			
2. Đầu tư vào công ty liên doanh, liên kết	252			
3. Đầu tư góp vốn vào đơn vị khác	253		231 146 788 190	231 146 788 190
4. Dự phòng đầu tư tài chính dài hạn (*)	254			
5. Đầu tư nắm giữ đến ngày đáo hạn	255			
VI. Tài sản dài hạn khác	260			
1. Chi phí trả trước dài hạn	261			
2. Tài sản thuế thu nhập hoãn lại	262			
3. Thiết bị, vật tư, phụ tùng thay thế dài hạn	263			
4. Tài sản dài hạn khác	268			
TỔNG CỘNG TÀI SẢN (270=100+200)	270		406 425 043 302	408 082 873 282

NGUỒN VỐN	Mã số	Thuyết minh	Số cuối quý	Số đầu năm
1	2	3	4	5
C - NỢ PHẢI TRẢ (300=310+330)	300		29 624 780 550	32 566 229 320
I - Nợ ngắn hạn	310		29 624 780 550	32 566 229 320
1. Phải trả người bán ngắn hạn	311		28 387 183 394	31 465 961 103
2. Người mua trả tiền trước ngắn hạn	312		297 720 591	427 042 962
3. Thuế và các khoản phải nộp nhà nước	313		63 573 537	86 894 624
4. Phải trả người lao động	314		802 459 689	577 330 631
5. Chi phí phải trả ngắn hạn	315		4 311 339	9 000 000
6. Phải trả nội bộ ngắn hạn	316			
7. Phải trả theo tiến độ hợp đồng xây dựng	317			
8. Doanh thu chưa thực hiện ngắn hạn	318			
9. Phải trả ngắn hạn khác	319		11 000 000	
10. Vay và nợ thuê tài chính ngắn hạn	320			
11. Dự phòng phải trả ngắn hạn	321			
12. Quỹ khen thưởng - phúc lợi	322		58 532 000	
13. Quỹ bình ổn giá	323			
14. Giao dịch mua bán lại trái phiếu chính phủ	324			
II. Nợ dài hạn	330			
1. Phải trả người bán dài hạn	331			
2. Người mua trả tiền trước dài hạn	332			
3. Chi phí phải trả dài hạn	333			
4. Phải trả nội bộ về vốn kinh doanh	334			
5. Phải trả nội bộ dài hạn	335			
6. Doanh thu chưa thực hiện dài hạn	336			
7. Phải trả dài hạn khác	337			
8. Vay và nợ thuê tài chính dài hạn	338			
9. Trái phiếu chuyển đổi	339			
10. Cổ phiếu ưu đãi	340			
11. Thuế thu nhập hoãn lại phải trả	341			


* B01_DN - Bảng cân đối kế toán theo TT200

Trang 4/5

2023

12. Dự phòng phải trả dài hạn	342			
13. Quỹ phát triển khoa học và công nghệ	343			
D - VỐN CHỦ SỞ HỮU (400=410+430)	400		376 800 262 752	375 516 643 962
I - Vốn chủ sở hữu	410		376 800 262 752	375 516 643 962
1. Vốn góp của chủ sở hữu	411		366 771 450 000	366 771 450 000
+ Vốn đầu tư của chủ sở hữu	411a			
+ Cổ phiếu phổ thông có quyền biểu quyết	411b		366 771 450 000	366 771 450 000
+ Cổ phiếu ưu đãi	411c			
2. Thặng dư vốn cổ phần	412			
3. Quyền chọn chuyển đổi trái phiếu	413			
4. Vốn khác của chủ sở hữu	414			
5. Cổ phiếu quỹ	415			
6. Chênh lệch đánh giá lại tài sản	416			
7. Chênh lệch tỷ giá hối đoái	417		766 890 760	766 890 760
8. Quỹ đầu tư phát triển	418			
9. Quỹ hỗ trợ sắp xếp doanh nghiệp	419			
10. Quỹ khác thuộc vốn chủ sở hữu	420			
11. Lợi nhuận sau thuế chưa phân phối	421		9 261 921 992	7 978 303 202
- LNST chưa phân phối lũy kế đến cuối kỳ trước	421a		9 068 535 091	7 978 303 202
- LNST chưa phân phối kỳ này	421b		193 386 901	
12. Nguồn vốn đầu tư XDCB	422			
II - Nguồn kinh phí và quỹ khác	430			
1. Nguồn kinh phí	431			
2. Nguồn kinh phí đã hình thành tài sản	432			
TỔNG CỘNG NGUỒN VỐN (440=300+400)	440		406 425 043 302	408 082 873 282

NGƯỜI LẬP BIỂU


 Nguyễn Thị Mai Hương

PHỤ TRÁCH KẾ TOÁN


 PHẠM THỊ THỦY



Đơn vị báo cáo: Công ty cổ phần EVN Quốc tế

(Ban hành theo Thông tư số
200/2014/TT-BTC ngày 22/12/2014 của Bộ
Tài chính)

Địa chỉ: Lô 91 Xó Viết Nghệ Tĩnh, Cẩm Lệ, Đà Nẵng

BÁO CÁO KẾT QUẢ HOẠT ĐỘNG KINH DOANH GIỮA NIÊN ĐỘ

Quý 4 năm 2017

Đơn vị tính: đồng

CHỈ TIÊU	Mã số	Thuyết minh	Quý này		Luỹ kế từ đầu năm đến cuối quý này	
			Năm nay	Năm trước	Năm nay	Năm trước
1	2	3	4	5	6	7
1. Doanh thu bán hàng và cung cấp dịch vụ	01	VI.25	3 953 545 735	618 602 728	6 612 669 156	2 121 620 529
2. Các khoản giảm trừ doanh thu	02					
3. Doanh thu thuần về bán hàng và cung cấp dịch vụ (10 = 01 - 02)	10		3 953 545 735	618 602 728	6 612 669 156	2 121 620 529
4. Giá vốn hàng bán	11	VI.27	3 044 903 409	368 345 529	5 107 118 885	1 419 042 500
5. Lợi nhuận gộp về bán hàng và cung cấp dịch vụ (20 = 10 - 11)	20		908 642 326	250 257 199	1 505 550 271	702 578 029
6. Doanh thu hoạt động tài chính	21	VI.26	1 430 681 379	1 419 014 131	5 711 919 404	5 776 417 034
7. Chi phí tài chính	22	VI.28				
<i>Trong đó: Chi phí lãi vay</i>	23					
8. Chi phí bán hàng	24					
9. Chi phí quản lý doanh nghiệp	25		2 031 031 267	1 291 238 066	5 500 538 443	5 239 877 588
10. Lợi nhuận thuần từ hoạt động KD [30 = 20 + (21-22) - (24+25)]	30		308 292 438	378 033 264	1 716 931 232	1 239 117 475
11. Thu nhập khác	31			703	18 494 318	14 546 157
12. Chi phí khác	32				20 978 539	
13. Lợi nhuận khác (40 = 31 - 32)	40			703	(2 484 221)	14 546 157
14. Tổng lợi nhuận kế toán trước thuế (50 = 30+40)	50		308 292 438	378 033 967	1 714 447 011	1 253 663 632
15. Chi phí thuế TNDN hiện hành	51	VI.30	63 573 537	86 894 624	379 496 221	302 986 280
16. Chi phí thuế TNDN hoãn lại	52	VI.30				
17. Lợi nhuận sau thuế thu nhập doanh nghiệp (60 = 50 - 51 - 52)	60		244 718 901	291 139 343	1 334 950 790	950 677 352


* B02_DN - Báo cáo kết quả hoạt động sản xuất kinh doanh theo TT200




CHỈ TIÊU	Mã số	Thuyết minh	Quý này		Lũy kế từ đầu năm đến cuối quý này	
			Năm nay	Năm trước	Năm nay	Năm trước
1	2	3	4	5	6	7
18. Lãi cơ bản trên cổ phiếu (*)	70					
19. Lãi suy giảm trên cổ phiếu(*)	71					

Ngày 19... tháng ...1... năm 2018...

NGƯỜI LẬP BIỂU


 Nguyễn Thị Mai Hương

PHỤ TRÁCH KẾ TOÁN


 PHẠM THỊ THỦY

TỔNG GIÁM ĐỐC



TONG CONG TY PHAT DIEN 1

Đơn vị báo cáo : Công ty cổ phần EVN Quốc tế

Địa chỉ : Lô 91 Xô Viết Nghệ Tĩnh, Cẩm Lệ, Đà Nẵng

MẪU SỐ B03-DN

(Ban hành theo Thông tư số 200/2014/TT-BTC
ngày 22/12/2014 của Bộ Tài chính)

BÁO CÁO LƯU CHUYỂN TIỀN TỆ

(Theo phương pháp gián tiếp)

Quý 4 năm 2017

Đơn vị tính: đồng

CHỈ TIÊU	Mã số	Thuyết minh	Lũy kế từ đầu năm đến cuối quý này	
			Năm nay	Năm trước
1	2	3	4	5
I- Lưu chuyển tiền từ hoạt động kinh doanh				
1. Lợi nhuận trước thuế	01		1 714 447 011	1 253 663 632
2. Điều chỉnh cho các khoản				
- Khấu hao TSCĐ v BĐSĐT	02		362 901 997	604 098 816
- Các khoản dự phòng	03			
- L□i, lỗ chênh lệch tỷ giá hối đoái do đánh giá lại các khoản mục tiền tệ có gốc ngoại tệ	04			
- L□i, lỗ từ hoạt động đầu tư	05		(5 710 174 534)	(5 774 386 222)
- Chi phí □i vay	06			
- Các khoản điều chỉnh khác	07			
3. Lợi nhuận từ hoạt động kinh doanh trước thay đổi vốn lưu động	08		(3 632 825 526)	(3 916 623 774)
- Tăng giảm các khoản phải thu	09		1 379 998 254	(445 933 000)
- Tăng giảm hàng tồn kho	10		2 204 257 216	6 861 598
- Tăng giảm các khoản phải trả (Không kể □i vay phải trả, thuế thu nhập phải nộp)	11		2 989 242 259	(42 746 996 367)
- Tăng giảm chi phí trả trước	12		(79 050 362)	(3 275 939)
- Tăng giảm chứng khoán kinh doanh	13			
- Tiền □i vay đ□ trả	14			
- Thuế thu nhập doanh nghiệp đ□ nộp	15		(355 338 289)	(208 742 410)
- Tiền thu khác từ hoạt động kinh doanh	16		15 700 000	2 000 000
- Tiền chi khác từ hoạt động kinh doanh	17		(8 500 000)	(2 000 000)
Lưu chuyển tiền thuần từ hoạt động kinh doanh	20		2 513 483 552	(47 314 709 892)


(Ban hành theo Thông tư số 200/2014/TT-BTC ngày 22/12/2014 của Bộ tài chính)

Trang 1/2



CHỈ TIÊU	Mã số	Thuyết minh	Lũy kế từ đầu năm đến cuối quý này	
			Năm nay	Năm trước
1	2	3	4	5
II- Lưu chuyển tiền từ hoạt động đầu tư				
1. Tiền chi để mua sắm, xây dựng TSCĐ và các tài sản dài hạn khác	21			
2. Tiền thu từ thanh lý, nhượng bán TSCĐ và các tài sản dài hạn khác	22			
3. Tiền chi cho vay, mua các công cụ nợ của đơn vị khác	23		(52 183 000 000)	(25 178 000 000)
4. Tiền thu hồi cho vay, bán lại các công cụ nợ của các đơn vị khác	24		49 678 000 000	31 800 000 000
5. Tiền chi đầu tư góp vốn vào đơn vị khác	25			40 000 000 000
6. Tiền thu hồi đầu tư góp vốn vào đơn vị khác	26			
7. Tiền thu <input type="checkbox"/> cho vay, cổ tức và lợi nhuận được chia	27		191 395 534	233 468 222
Lưu chuyển tiền thuần từ hoạt động đầu tư	30		(2 313 604 466)	46 855 468 222
III- Lưu chuyển tiền từ hoạt động tài chính				
1. Tiền thu từ phát hành cổ phiếu, nhận vốn góp của chủ sở hữu	31			
2. Tiền chi trả vốn góp cho các chủ sở hữu, mua lại cổ phiếu của doanh nghiệp đã phát hành	32			
3. Tiền thu từ đi vay	33			
4. Tiền trả nợ gốc vay	34			
5. Tiền chi trả nợ thuê tài chính	35			
6. Cổ tức, lợi nhuận đã trả cho chủ sở hữu	36			
Lưu chuyển tiền thuần từ hoạt động tài chính	40			
Lưu chuyển tiền thuần trong kỳ (20+30+40)	50		199 879 086	(459 241 670)
Tiền và tương đương tiền đầu kỳ	60		813 018 811	1 272 260 481
ảnh hưởng của thay đổi tỷ giá hối đoái quy đổi ngoại tệ	61			
Tiền và tương đương tiền cuối kỳ (50+60+61)	70		1 012 897 897	813 018 811

NGƯỜI LẬP BIỂU


 Nguyễn Thị Mai Hương

PHU TRÁCH KẾ TOÁN


 PHẠM THỊ THỦY

Lập ngày 30 tháng 01 năm 2018



TRƯỞNG QUANG MINH



Tổng công ty Phát điện 1

Đơn vị: Công ty cổ phần EVN Quốc tế

Địa chỉ: Lô 91 Xô Viết Nghệ Tĩnh, Cẩm Lệ, Đà Nẵng

Mẫu số B09-DN

**(Ban hành theo thông tư số 200/2014/TT-BTC Ngày
22/12/2014 của Bộ Tài Chính)**

BẢN THUYẾT MINH BÁO CÁO TÀI CHÍNH

Quý 4 Năm 2017

I. ĐẶC ĐIỂM HOẠT ĐỘNG CỦA DOANH NGHIỆP

1. Hình thức sở hữu vốn: Cổ phần; Công ty cổ phần EVN Quốc tế có giấy chứng nhận đăng ký doanh nghiệp công ty cổ phần số 0102379203 do Sở Kế hoạch và Đầu tư thành phố Đà Nẵng cấp lần đầu ngày 25/09/2008, đăng ký thay đổi lần thứ sáu ngày 18/5/2016. Trụ sở chính: Lô số 91 Xô Viết Nghệ Tĩnh, quận Cẩm Lệ, Thành phố Đà Nẵng, Việt Nam. Vốn điều lệ của Công ty là 366.771.450.000 đồng, tổng số cổ phần là 36.677.145 cổ phần, mệnh giá 10.000 đồng/cổ phần; Vốn thực góp của các cổ đông đến ngày 31/12/2016 là 366.771.450.000 đồng.

2. Lĩnh vực kinh doanh: Quản lý dự án, sản xuất điện năng, tư vấn giám sát xây dựng công trình điện.

3. Ngành nghề kinh doanh: Sản xuất, truyền tải và phân phối điện; Dạy nghề; Kinh doanh bất động sản, quyền sử dụng đất thuộc chủ sở hữu, chủ sử dụng hoặc đi thuê; Hoạt động tư vấn kỹ thuật (giám sát thi công xây dựng...); Quản lý dự án các công trình thủy điện tại Campuchia và Lào

4. Chu kỳ sản xuất, kinh doanh thông thường

5. Đặc điểm hoạt động của doanh nghiệp trong năm tài chính có ảnh hưởng đến Báo cáo tài chính: Góp vốn thành lập công ty TNHH thủy điện Hạ Sê San 2 tại Campuchia; Đang tiến hành khảo sát lập dự án đầu tư các dự án Hạ sê san 1/Sê san 5 tại Campuchia, Nậm Mô 1 tại Lào. Không tiếp tục triển khai nghiên cứu dự án thủy điện Sê Kông tại Campuchia; Thực hiện tư vấn giám sát, tư vấn QLDA các dự án, gói thầu.

6. Cấu trúc doanh nghiệp

- Danh sách các công ty con

- Danh sách các công ty liên doanh, liên kết

- Danh sách các đơn vị trực thuộc không có tư cách pháp nhân hạch toán phụ thuộc

7. Tuyên bố về khả năng so sánh thông tin trên Báo cáo tài chính (có so sánh được hay không, nếu không so sánh được phải nêu rõ lý do như vì chuyển đổi hình thức sở hữu, chia tách, sáp nhập, nêu độ dài về kỳ so sánh...)

II. KỲ KẾ TOÁN, ĐƠN VỊ TIỀN TỆ SỬ DỤNG TRONG KẾ TOÁN

1. Kỳ kế toán năm (bắt đầu từ ngày 01/01 kết thúc vào ngày 31/12).

2. Đơn vị tiền tệ sử dụng trong kế toán. Trường hợp có sự thay đổi đơn vị tiền tệ trong kế toán so với năm trước, giải trình rõ lý do và ảnh hưởng của sự thay đổi. VNĐ

III. CHUẨN MỰC VÀ CHẾ ĐỘ KẾ TOÁN ÁP DỤNG

1. Chế độ kế toán áp dụng: Thực hiện theo Thông tư 200/2014/BTC ngày 22/12/2014 của Bộ tài chính

2. Tuyên bố về việc tuân thủ Chuẩn mực kế toán và Chế độ kế toán: Tuân thủ chế độ kế toán do Nhà nước ban hành.

IV. CÁC CHÍNH SÁCH KẾ TOÁN ÁP DỤNG

1. Nguyên tắc chuyển đổi Báo cáo tài chính lập bằng ngoại tệ sang Đồng Việt Nam (Trường hợp đồng tiền ghi sổ kế toán khác với Đồng Việt Nam); ảnh hưởng (nếu có) do việc chuyển đổi Báo cáo tài chính từ đồng ngoại tệ sang Đồng Việt Nam.

2. Các loại tỷ giá hối đoái áp dụng trong kế toán.

3. Nguyên tắc xác định lãi suất thực tế (lãi suất hiệu lực) dùng để chiết khấu dòng tiền.

4. Nguyên tắc ghi nhận các khoản tiền và các khoản tương đương tiền:

5. Nguyên tắc kế toán các khoản đầu tư tài chính: Các khoản đầu tư vào công ty con, công ty liên kết, công ty liên doanh và các khoản đầu tư tài chính khác được ghi nhận theo giá gốc. Việc trích lập dự phòng thực hiện theo thông tư số 228/2009/TT-BTC ngày 07/12/2009 của Bộ Tài chính.

a) Chứng khoán kinh doanh;

b) Các khoản đầu tư nắm giữ đến ngày đáo hạn;



- c) Các khoản cho vay;
- d) Đầu tư vào công ty con; công ty liên doanh, liên kết;
- đ) Đầu tư vào công cụ vốn của đơn vị khác;
- e) Các phương pháp kế toán đối với các giao dịch khác liên quan đến đầu tư tài chính.
6. Nguyên tắc kế toán nợ phải thu
7. Nguyên tắc ghi nhận hàng tồn kho:
- Nguyên tắc ghi nhận hàng tồn kho;
 - Phương pháp tính giá trị hàng tồn kho;
 - Phương pháp hạch toán hàng tồn kho;
 - Phương pháp lập dự phòng giảm giá hàng tồn kho.
8. Nguyên tắc ghi nhận và các khấu hao TSCĐ, TSCĐ thuê tài chính, bất động sản đầu tư:
9. Nguyên tắc kế toán các hợp đồng hợp tác kinh doanh.
10. Nguyên tắc kế toán thuế TNDN hoãn lại.
11. Nguyên tắc kế toán chi phí trả trước.
12. Nguyên tắc kế toán nợ phải trả.
13. Nguyên tắc ghi nhận vay và nợ phải trả thuê tài chính.
14. Nguyên tắc ghi nhận và vốn hóa các khoản chi phí đi vay.
15. Nguyên tắc ghi nhận chi phí phải trả.
16. Nguyên tắc và phương pháp ghi nhận các khoản dự phòng phải trả.
17. Nguyên tắc ghi nhận doanh thu chưa thực hiện.
18. Nguyên tắc ghi nhận trái phiếu chuyển đổi.
19. Nguyên tắc ghi nhận vốn chủ sở hữu:
- Nguyên tắc ghi nhận vốn góp của chủ sở hữu, thặng dư vốn cổ phần, quyền chọn trái phiếu chuyển đổi, vốn khác của chủ sở hữu.
 - Nguyên tắc ghi nhận chênh lệch đánh giá lại tài sản.
 - Nguyên tắc ghi nhận chênh lệch tỷ giá.
 - Nguyên tắc ghi nhận lợi nhuận chưa phân phối.
20. Nguyên tắc và phương pháp ghi nhận doanh thu:
- Doanh thu bán hàng;
 - Doanh thu cung cấp dịch vụ;
 - Doanh thu hoạt động tài chính;
 - Doanh thu hợp đồng xây dựng.
 - Thu nhập khác
21. Nguyên tắc kế toán các khoản giảm trừ doanh thu
22. Nguyên tắc kế toán giá vốn hàng bán.
23. Nguyên tắc kế toán chi phí tài chính.
24. Nguyên tắc kế toán chi phí bán hàng, chi phí quản lý doanh nghiệp.
25. Nguyên tắc và phương pháp ghi nhận chi phí thuế thu nhập doanh nghiệp hiện hành, chi phí thuế thu nhập doanh nghiệp hoãn lại.
26. Các nguyên tắc và phương pháp kế toán khác.

V. THÔNG TIN BỔ SUNG CHO CÁC KHOẢN MỤC TRÌNH BÀY TRONG BẢNG CÂN ĐỐI KẾ TOÁN

1. Tiền	Cuối kỳ	Đầu năm
- Tiền mặt	17 527 000	15 082 000
- Tiền gửi ngân hàng không kỳ hạn	95 370 897	47 933 811

- Tiền đang chuyển										
Cộng							112 897 897	63 015 811		
2. Các khoản đầu tư tài chính			Cuối kỳ			Đầu năm				
a) Chứng khoán kinh doanh			Giá gốc	Giá trị hợp lý	Dự phòng	Giá gốc	Giá trị hợp lý	Dự phòng		
- Tổng giá trị cổ phiếu										
- Tổng giá trị trái phiếu;										
- Các khoản đầu tư khác;										
- Lý do thay đổi với từng khoản đầu tư/loại cổ phiếu, trái phiếu:			Cuối kỳ			Đầu năm				
			Giá trị	Số lượng		Giá trị	Số lượng			
b) Đầu tư nắm giữ đến ngày đáo hạn			Cuối kỳ			Đầu năm				
			Giá gốc	Giá trị hợp lý		Giá gốc	Giá trị hợp lý			
b1) Ngắn hạn										
- Tiền gửi có kỳ hạn			78 583 000 000	78 583 000 000		75 928 000 000	75 928 000 000			
- Trái phiếu			78 583 000 000	78 583 000 000		75 928 000 000	75 928 000 000			
- Các khoản đầu tư khác										
b2) Dài hạn										
- Tiền gửi có kỳ hạn										
- Trái phiếu										
- Các khoản đầu tư khác										
c) Đầu tư góp vốn vào đơn vị khác(Chi tiết các khoản đầu tư theo tỷ lệ vốn nắm giữ và tỷ lệ quyền biểu quyết)		Tỷ lệ vốn góp	Tỷ lệ quyền biểu quyết	Cuối kỳ			Đầu năm			
				Giá gốc	Dự phòng	Giá trị hợp lý	Giá gốc	Dự phòng	Giá trị hợp lý	
- Đầu tư vào công ty con										
- Đầu tư vào công ty liên doanh, liên kết;										
- Đầu tư vào đơn vị khác;				231 146 788 190		231 146 788 190	231 146 788 190		231 146 788 190	
Khoản đầu tư: Đầu tư vào công ty TNHH thủy điện Hạ Sê San 2.										
3. Phải thu của khách hàng					Cuối kỳ	Đầu năm				
a) Phải thu của khách hàng ngắn hạn					1 921 685 375	351 063 000				
- Các khoản phải thu khách hàng khác										
b) Phải thu của khách hàng dài hạn										
- Các khoản phải thu khách hàng khác										
c) Phải thu của khách hàng là các bên liên quan										
4. Phải thu khác					Cuối kỳ		Đầu năm			
a) Ngắn hạn					Giá trị	Dự phòng	Giá trị	Dự phòng		
- Phải thu về cổ phần hoá;										
- Phải thu về cổ tức và lợi nhuận được chia;										
- Phải thu người lao động;										
- Ký cược, ký quỹ;					4 368 420		5 000 000			
- Cho mượn;					5 000 000		9 000 000			

- Các khoản chi hộ;				
- Các khoản phải thu khác.	4 959 220 000		8 035 163 000	
Cộng	4 968 588 420		8 049 163 000	
b) Dài hạn				
- Phải thu về cổ phần hoá;				
- Phải thu về cổ tức và lợi nhuận được chia;				
- Phải thu người lao động;				
- Ký cược, ký quỹ;				
- Cho mượn;				
- Các khoản chi hộ;				
- Các khoản phải thu khác.				
Cộng				
Tổng cộng (a+b)	4 968 588 420		8 049 163 000	

5. Tài sản thiếu chờ xử lý	Cuối kỳ		Đầu năm	
	Số lượng	Giá trị	Số lượng	Giá trị
a) Tiền;				
b) Hàng tồn kho;				
c) TSCĐ;				
d) Tài sản khác.				
Tổng cộng				

6. Nợ xấu	Cuối kỳ	Cuối kỳ			Đầu năm		
		Giá gốc	Giá trị có thể thu hồi	Đối tượng nợ	Giá gốc	Giá trị có thể thu hồi	Đối tượng nợ
- Tổng giá trị các khoản phải thu, cho vay quá hạn thanh toán							

- Thông tin về các khoản tiền phạt, phải thu về lãi trả chậm... phát sinh từ các khoản nợ quá hạn nhưng không được ghi nhận doanh thu

- Khả năng thu hồi nợ phải thu quá hạn:

7. Hàng tồn kho:	Cuối kỳ		Đầu năm	
	Giá gốc	Dự phòng	Giá gốc	Dự phòng
- Hàng đang đi trên đường;				
- Nguyên liệu, vật liệu;				
- Công cụ, dụng cụ;				
- Chi phí sản xuất kinh doanh dở dang;	189 471 805		2 393 729 021	
- Thành phẩm;				
- Hàng hóa;				
- Hàng gửi bán;				
- Hàng hóa kho bảo thuế.				

- Giá trị hàng tồn kho ứ đọng, kém, mất phẩm chất không có khả năng tiêu thụ tại thời điểm cuối kỳ; Nguyên nhân và hướng xử lý đối với hàng tồn kho ứ đọng, kém, mất phẩm chất:

- Giá trị hàng tồn kho dùng để thế chấp, cầm cố bảo đảm các khoản nợ phải trả tại thời điểm cuối kỳ:

- Lý do dẫn đến việc trích lập thêm hoặc hoàn nhập dự phòng giảm giá hàng tồn kho:

	Cuối kỳ	Đầu năm
--	----------------	----------------

8. Tài sản dở dang dài hạn

	Giá gốc	Giá trị có thể thu hồi	Giá gốc	Giá trị có thể thu hồi
a) Chi phí sản xuất, kinh doanh dở dang dài hạn				
b) Xây dựng cơ bản dở dang			Cuối kỳ	Đầu năm
- Mua sắm;				
- XDCCB;			40 146 466 962	37 678 030 875
- Sửa chữa.				

9. Tăng, giảm tài sản cố định hữu hình:

Khoản mục	Nhà cửa vật kiến trúc	Máy móc thiết bị	Phương tiện vận tải truyền dẫn	Thiết bị dụng cụ quản lý	Khác	Tổng cộng
Nguyên giá						
Số dư đầu năm	9 468 469 952	297 272 727	3 342 007 200	436 341 455		13 544 091 334
- Mua từ đầu năm						
- Đầu tư XDCCB hoàn Thành						
- Tăng khác						
- Chuyển sang bất động sản đầu tư						
- Thanh lý, nhượng bán						
- Giảm khác				294 559 580		294 559 580
Số dư cuối kỳ	9 468 469 952	297 272 727	3 342 007 200	141 781 875		13 249 531 754
Giá trị hao mòn lũy kế						
Số dư đầu năm	1 560 105 938	145 778 135	3 342 007 200	429 051 384		5 476 942 657
- Khấu hao từ đầu năm	325 809 710	29 802 216		7 290 071		362 901 997
- Tăng khác						
- Chuyển sang bất động sản đầu tư						
- Thanh lý, nhượng bán						
- Giảm khác				294 559 580		294 559 580
Số dư cuối kỳ	1 885 915 648	175 580 351	3 342 007 200	141 781 875		5 545 285 074
Giá trị còn lại						
- Tại ngày đầu năm	7 908 364 014	151 494 592		7 290 071		8 067 148 677
- Tại ngày cuối kỳ	7 582 554 304	121 692 376				7 704 246 680
- Giá trị còn lại cuối kỳ của TSCĐ hữu hình dùng để thế chấp, cầm cố						
- Nguyên giá TSCĐ cuối kỳ đã khấu hao hết nhưng vẫn còn sử dụng;						
- Nguyên giá TSCĐ cuối kỳ chờ thanh lý;						

- Các cam kết về việc mua, bán TSCĐ hữu hình có giá trị lớn trong tương lai:

- Các thay đổi khác về TSCĐ hữu hình:

10. Tăng, giảm tài sản cố định vô hình:

Khoản mục	Quyền sử dụng đất	Quyền phát hành	Bản quyền, bằng sáng chế	Nhãn hiệu hàng hóa	Phần mềm máy vi tính	Giấy phép và giấy phép nhượng quyền	TSCĐ vô hình khác	Tổng cộng
Nguyên giá								
Số dư đầu năm	38 136 000 000					38 721 745		38 174 721 745

- Mua từ đầu năm								
- Tạo ra từ nội bộ DN								
- Tăng do hợp nhất kinh doanh								
- Tăng khác								
- Thanh lý, nhượng bán								
- Giảm khác								
Số dư cuối kỳ	38 136 000 000				38 721 745			38 174 721 745
Giá trị hao mòn lũy kế								
Số dư đầu năm					38 721 745			38 721 745
- Khấu hao từ đầu năm								
- Tăng khác								
- Thanh lý, nhượng bán								
- Giảm khác								
Số dư Cuối kỳ					38 721 745			38 721 745
Giá trị còn lại								
- Tại ngày đầu năm	38 136 000 000							38 136 000 000
- Tại ngày cuối kỳ	38 136 000 000							38 136 000 000
- Giá trị còn lại cuối kỳ của TSCĐ vô hình dùng để thế chấp, cầm cố đảm bảo khoản vay	0	0	0	0	0	0	0	0
- Nguyên giá TSCĐ vô hình đã khấu hao hết nhưng vẫn sử dụng;	0	0	0	0	38 721 745	0	0	38 721 745

- Thuyết minh số liệu và giải trình khác:

11. Tăng, giảm tài sản cố định thuê tài chính:

Khoản mục	Nhà cửa vật kiến trúc	Máy móc thiết bị	Phương tiện vận tải truyền dẫn	Thiết bị dụng cụ quản lý	TSCĐ hữu hình khác	TSCĐ vô hình khác	Tổng cộng
Nguyên giá							
Số dư đầu năm							
- Thuê tài chính từ đầu năm							
- Tăng khác							
- Mua lại TSCĐ Thuê tài chính							
- Trả lại TSCĐ Thuê tài chính							
- Giảm khác							
Số dư cuối kỳ							
Giá trị hao mòn lũy kế							
Số dư đầu năm							
- Khấu hao từ đầu năm							
- Tăng khác							
- Mua lại TSCĐ Thuê tài chính							
- Trả lại TSCĐ Thuê tài chính							
- Giảm khác							

Số dư cuối kỳ							
Giá trị còn lại							
- Tại ngày đầu năm							
- Tại ngày cuối kỳ							

* Tiền thuê phát sinh thêm được ghi nhận là chi phí trong năm:: 0

* Căn cứ để xác định tiền thuê phát sinh thêm:

* Điều khoản gia hạn thuê hoặc quyền được mua tài sản:

12. Tăng, giảm bất động sản đầu tư:

Khoản mục	Số đầu năm	LK tăng từ đầu năm	LK giảm từ đầu năm	Số cuối kỳ
a) Bất động sản đầu tư cho thuê				
Nguyên giá				
- Quyền sử dụng đất				
- Nhà				
- Nhà và quyền sử dụng đất				
- Cơ sở hạ tầng				
Giá trị hao mòn lũy kế				
- Quyền sử dụng đất				
- Nhà				
- Nhà và quyền sử dụng đất				
- Cơ sở hạ tầng				
Giá trị còn lại				
- Quyền sử dụng đất				
- Nhà				
- Nhà và quyền sử dụng đất				
- Cơ sở hạ tầng				
b) Bất động sản đầu tư năm giữ chờ tăng giá				
Nguyên giá				
- Quyền sử dụng đất				
- Nhà				
- Nhà và quyền sử dụng đất				
- Cơ sở hạ tầng				
Tồn thất do suy giảm giá trị				
- Quyền sử dụng đất				
- Nhà				
- Nhà và quyền sử dụng đất				
- Cơ sở hạ tầng				
Giá trị còn lại				
- Quyền sử dụng đất				
- Nhà				
- Nhà và quyền sử dụng đất				
- Cơ sở hạ tầng				

- Giá trị còn lại cuối kỳ của BĐSĐT dùng để thế chấp, cầm cố đảm bảo khoản vay	0	0	0	0
- Nguyên giá BĐSĐT đã khấu hao hết nhưng vẫn cho thuê hoặc nắm giữ chờ tăng giá	0	0	0	0

- Thuyết minh số liệu và giải trình khác:

13. Chi phí trả trước	Cuối kỳ	Đầu năm
a) Ngắn hạn	110 385 756	31 335 394
- Chi phí trả trước về thuê hoạt động TSCĐ;		
- Công cụ, dụng cụ xuất dùng;		
- Chi phí đi vay;		
- Các khoản khác (nếu chi tiết nếu có thể).		
b) Dài hạn		
- Chi phí Thành lập doanh nghiệp		
- Chi phí mua bảo hiểm;		
- Các khoản khác (nếu chi tiết nếu có thể).		
Cộng(a+b)	110 385 756	31 335 394

14. Tài sản khác

a. Ngắn hạn	408 657 400	408 657 400
b. Dài hạn		
Cộng	408 657 400	408 657 400

15. Vay và nợ thuê tài chính	Cuối kỳ		Lũy kế từ đầu năm		Đầu năm	
	Giá trị	Số khả năng trả nợ	Tăng	Giảm	Giá trị	Số khả năng trả nợ
Khoản vay						
a) Vay ngắn hạn						
b) Vay dài hạn						
Từ 1 năm đến 5 năm						
Trên 5 năm						
Tổng cộng (a+b)						
c) Các khoản nợ thuê tài chính	Năm nay			Năm trước		
Thời hạn	Tổng khoản thanh toán tiền thuê tài chính	Trả tiền lãi thuê	Trả nợ gốc	Tổng khoản thanh toán tiền thuê tài chính	Trả tiền lãi thuê	Trả nợ gốc
Từ 1 năm trở xuống						
Trên 1 năm đến 5 năm						
Trên 5 năm						
d) Số vay và nợ thuê tài chính quá hạn chưa thanh toán		Lý do chưa thanh toán	Cuối kỳ		Đầu năm	
Khoản mục			Gốc	Lãi	Gốc	Lãi
- Vay;						
- Nợ thuê tài chính;						

đ) Thuyết minh chi tiết về các khoản vay và nợ thuê tài chính đối với các bên liên quan

16. Phải trả người bán	Cuối kỳ	Đầu năm
a) Các khoản phải trả người bán	28 387 183 394	31 465 961 103
- Phải trả cho các đối tượng khác		

b) Số nợ quá hạn chưa thanh toán				
- Các đối tượng khác				
c) Phải trả người bán là các bên liên quan				
17. Thuế và các khoản phải nộp nhà nước	Đầu năm	Số phải nộp từ đầu năm	Số đã thực nộp từ đầu năm	Cuối kỳ
a) Phải nộp	86 894 624	506 695 774	530 016 861	63 573 537
- Thuế GTGT		109 819 120	109 819 120	
- Thuế tiêu thụ đặc biệt				
- Thuế xuất, nhập khẩu				
- Thuế thu nhập doanh nghiệp	86 894 624	332 017 202	355 338 289	63 573 537
- Thuế thu nhập cá nhân		61 859 452	61 859 452	
- Thuế tài nguyên				
- Thuế nhà đất và tiền thuê đất				
- Thuế bảo vệ môi trường và các loại thuế khác		3 000 000	3 000 000	
4- Phí, lệ Phí và các khoản phải nộp				
b) Phải thu				
- Thuế GTGT				
- Thuế Tiêu thụ đặc biệt				
- Thuế xuất, nhập khẩu				
- Thuế TNDN				
- Thuế Thu nhập cá nhân				
- Thuế tài nguyên				
- Thuế nhà đất và tiền thuê đất				
- Thuế bảo vệ môi trường và các loại thuế khác				
- Phí, lệ Phí và các khoản phải nộp				
18. Chi phí phải trả			Cuối kỳ	Đầu năm
a) Ngắn hạn			4 311 339	9 000 000
- Trích trước chi phí tiền lương trong thời gian nghỉ phép				
- Chi phí trong thời gian ngừng kinh doanh				
- Chi phí trích trước tạm tính giá vốn hàng hóa, thành phẩm BDS đã bán				
- Các khoản trích trước khác			4 311 339	9 000 000
b) Dài hạn				
- Lãi vay				
19. Phải trả khác				
a) Ngắn hạn			11 000 000	
- Tài sản thừa chờ giải quyết;				
- Kinh phí công đoàn;				
- Bảo hiểm xã hội;				
- Bảo hiểm y tế;				
- Bảo hiểm thất nghiệp;				
- Phải trả về cổ phần hoá;				

- Nhận ký quỹ, ký cược ngắn hạn;							11 000 000	
- Cổ tức, lợi nhuận phải trả;								
- Các khoản phải trả, phải nộp khác.								
b) Dài hạn								
- Nhận ký quỹ, ký cược dài hạn								
- Các khoản phải trả, phải nộp khác								
c) Số nợ quá hạn chưa thanh toán (chi tiết từng khoản mục, lý do chưa thanh toán nợ quá hạn)								
20. Doanh thu chưa thực hiện							Cuối kỳ	Đầu năm
a) Ngắn hạn								
- Doanh thu nhận trước;								
- Doanh thu từ chương trình khách hàng truyền thống;								
- Các khoản doanh thu chưa thực hiện khác.								
b) Dài hạn	0	0	0	0	0	0		
- Doanh thu nhận trước								
- Doanh thu từ chương trình khách hàng truyền thống								
- Các khoản doanh thu chưa thực hiện khác								
c) Khả năng không thực hiện được hợp đồng với khách hàng (chi tiết từng khoản mục, lý do không có khả năng thực hiện).								
21. Trái phiếu phát hành	Cuối kỳ			Đầu năm				
21.1. Trái phiếu thường (chi tiết theo từng loại)	Giá trị	Lãi suất	Kỳ hạn	Giá trị	Lãi suất	Kỳ hạn		
a) Trái phiếu phát hành								
- Loại phát hành theo mệnh giá								
- Loại phát hành có chiết khấu								
- Loại phát hành có phụ trội								
Cộng								
b) Thuyết minh chi tiết về trái phiếu các bên liên quan nắm giữ								

21.2. Trái phiếu chuyển đổi:

a. Trái phiếu chuyển đổi tại thời điểm đầu kỳ:

- Thời điểm phát hành, kỳ hạn gốc và kỳ hạn còn lại từng loại trái phiếu chuyển đổi
- Số lượng từng loại trái phiếu chuyển đổi
- Mệnh giá, lãi suất từng loại trái phiếu chuyển đổi
- Tỷ lệ chuyển đổi thành cổ phiếu từng loại trái phiếu chuyển đổi
- Lãi suất chiết khấu dùng để xác định giá trị phần nợ gốc của từng loại trái phiếu chuyển đổi
- Giá trị phần nợ gốc và phần quyền chọn cổ phiếu của từng loại trái phiếu chuyển đổi

b. Trái phiếu chuyển đổi phát hành thêm trong kỳ:

- Thời điểm phát hành, kỳ hạn gốc từng loại trái phiếu chuyển đổi
- Số lượng từng loại trái phiếu chuyển đổi
- Mệnh giá, lãi suất từng loại trái phiếu chuyển đổi
- Tỷ lệ chuyển đổi thành cổ phiếu từng loại trái phiếu chuyển đổi
- Lãi suất chiết khấu dùng để xác định giá trị phần nợ gốc của từng loại trái phiếu chuyển đổi
- Giá trị phần nợ gốc và phần quyền chọn cổ phiếu của từng loại trái phiếu chuyển đổi

c. Trái phiếu chuyển đổi được chuyển thành cổ phiếu trong kỳ:

- Số lượng từng loại trái phiếu đã chuyển đổi thành cổ phiếu trong kỳ; Số lượng cổ phiếu phát hành thêm trong kỳ để chuyển đổi trái phiếu

- Giá trị phần nợ gốc của trái phiếu chuyển đổi được ghi tăng vốn chủ sở hữu
- d. Trái phiếu chuyển đổi đã đáo hạn không được chuyển thành cổ phiếu trong kỳ:
 - Số lượng từng loại trái phiếu đã đáo hạn không chuyển đổi thành cổ phiếu trong kỳ
 - Giá trị phần nợ gốc của trái phiếu chuyển đổi được hoàn trả cho nhà đầu tư
- e. Trái phiếu chuyển đổi tại thời điểm cuối kỳ:
 - Kỳ hạn gốc và kỳ hạn còn lại từng loại trái phiếu chuyển đổi
 - Số lượng từng loại trái phiếu chuyển đổi
 - Mệnh giá, lãi suất từng loại trái phiếu chuyển đổi
 - Tỷ lệ chuyển đổi thành cổ phiếu từng loại trái phiếu chuyển đổi
 - Lãi suất chiết khấu dùng để xác định giá trị phần nợ gốc của từng loại trái phiếu chuyển đổi
 - Giá trị phần nợ gốc và phần quyền chọn cổ phiếu của từng loại trái phiếu chuyển đổi
- g) Thuyết minh chi tiết về trái phiếu các bên liên quan nắm giữ (theo từng loại trái phiếu)

22. Cổ phiếu ưu đãi phân loại là nợ phải trả

- Mệnh giá
- Đối tượng được phát hành (ban lãnh đạo, cán bộ, nhân viên, đối tượng khác)
- Điều khoản mua lại (Thời gian, giá mua lại, các điều khoản khác trong hợp đồng phát hành)
- Giá trị đã mua lại trong kỳ
- Các thuyết minh khác

23. Dự phòng phải trả

	Cuối kỳ	Đầu năm
a) Ngắn hạn		
- Dự phòng bảo hành sản phẩm hàng hóa;		
- Dự phòng bảo hành công trình xây dựng;		
- Dự phòng tái cơ cấu;		
- Dự phòng phải trả khác (Chi phí sửa chữa TSCĐ định kỳ, chi phí hoàn nguyên môi trường...)		
b) Dài hạn		
- Dự phòng bảo hành sản phẩm hàng hóa;		
- Dự phòng bảo hành công trình xây dựng;		
- Dự phòng tái cơ cấu;		
- Dự phòng phải trả khác (Chi phí sửa chữa TSCĐ định kỳ, chi phí hoàn nguyên môi trường...)		

24. Tài sản thuế thu nhập hoãn lại và thuế thu nhập hoãn lại phải trả

a. Tài sản thuế thu nhập hoãn lại:		
- Thuế suất thuế TNDN sử dụng để xác định giá trị tài sản thuế thu nhập hoãn lại		
- Tài sản thuế thu nhập hoãn lại liên quan đến khoản chênh lệch tạm thời được khấu trừ		
- Tài sản thuế thu nhập hoãn lại liên quan đến khoản lỗ tính thuế chưa sử dụng		
- Tài sản thuế thu nhập hoãn lại liên quan đến khoản ưu đãi tính thuế chưa sử dụng		
- Số bù trừ với Thuế thu nhập hoãn lại phải Trả		
b. Thuế thu nhập hoãn lại phải trả		
- Thuế suất thuế TNDN sử dụng để xác định giá trị thuế thu nhập hoãn lại phải trả		
- Thuế thu nhập hoãn lại phải Trả phát sinh từ các khoản chênh lệch tạm Thời chịu Thuế		
- Số bù trừ với tài sản Thuế thu nhập hoãn lại		

25. Vốn chủ sở hữu

a) Bảng đối chiếu biến động của vốn chủ sở hữu	Vốn đầu tư của chủ sở hữu	Thặng dư vốn cổ phần	Quyền chọn chuyển đổi trái phiếu	Vốn khác của chủ sở hữu	Chênh lệch đánh giá lại tài sản	Chênh lệch tỷ giá hối đoái
A	1	2	3	4	5	6
Số dư đầu năm trước						
- Tăng vốn trong năm trước						
- Lãi trong năm trước						
- Tăng khác						
- Giảm vốn trong năm trước						
- Giảm khác						
Số dư đầu năm nay	366 771 450 000					766 890 760
- Tăng vốn trong năm nay						
- Lãi trong năm nay						
- Giảm vốn trong năm nay						
- Lỗ trong năm nay						
- Giảm khác						
Số dư cuối kỳ	366 771 450 000					766 890 760
	Quỹ đầu tư phát triển		Các quỹ khác thuộc vốn chủ sở hữu	Lợi nhuận sau thuế chưa phân phối	Nguồn vốn ĐTXD	Tổng cộng
A	7		9	10	11	12
Số dư đầu năm trước						
- Tăng vốn trong năm trước						
- Lãi trong năm trước						
- Tăng khác						
- Giảm vốn trong năm trước						
- Giảm khác						
Số dư đầu năm nay				7 978 303 202		375 516 643 962
- Tăng vốn trong năm nay						
- Lãi trong năm nay				1 334 950 790		1 334 950 790
- Giảm vốn trong năm nay				51 332 000		51 332 000
- Lỗ trong năm nay						
- Giảm khác						
Số dư cuối kỳ				9 261 921 992		376 800 262 752
b) Chi tiết vốn góp của chủ sở hữu					Cuối kỳ	Đầu kỳ
- Vốn góp ngân sách						
- Cổ phiếu phổ thông có quyền biểu quyết					366 771 450 000	366 771 450 000
- Cổ phiếu ưu đãi						
Cộng					366 771 450 000	366 771 450 000
c) Các giao dịch về vốn với các chủ sở hữu và phân phối cổ tức, chia lợi nhuận					Năm nay	Năm trước
- Vốn đầu tư của chủ sở hữu						
+ Vốn góp đầu năm					366 771 450 000	366 771 450 000

+ Vốn góp Tăng trong năm		
+ Vốn góp Giảm trong năm		
+ Vốn góp Cuối kỳ	366 771 450 000	366 771 450 000
- Cổ tức, lợi nhuận đã chia		
d) Cổ phiếu	Cuối kỳ	Đầu năm
- Số lượng cổ phiếu đăng ký phát hành		
- Số lượng cổ phiếu đã bán ra công chúng		
+ Cổ phiếu phổ thông		
+ Cổ phiếu ưu đãi (loại được phân loại là vốn chủ sở hữu)		
- Số lượng cổ phiếu được mua lại (cổ phiếu quỹ)		
+ Cổ phiếu phổ thông		
+ Cổ phiếu ưu đãi (loại được phân loại là vốn chủ sở hữu)		
- Số lượng cổ phiếu đang lưu hành		
+ Cổ phiếu phổ thông		
+ Cổ phiếu ưu đãi (loại được phân loại là vốn chủ sở hữu)		
* Mệnh giá cổ phiếu đang lưu hành		

d) Cổ tức

- Cổ tức đã công bố sau ngày kết thúc kỳ kế toán năm:
- + Cổ tức đã công bố trên cổ phiếu phổ thông:
- + Cổ tức đã công bố trên cổ phiếu ưu đãi:
- Cổ tức của cổ phiếu ưu đãi lũy kế chưa được ghi nhận:

e) Các quỹ của doanh nghiệp:	Cuối kỳ	Đầu năm
- Quỹ đầu tư phát triển		
- Quỹ hỗ trợ sắp xếp doanh nghiệp		
- Quỹ khác thuộc vốn chủ sở hữu		

g) Thu nhập và chi phí, lãi hoặc lỗ được ghi nhận trực tiếp vào vốn chủ sở hữu theo qui định của các chuẩn mực kế toán cụ thể

26. Chênh lệch đánh giá lại tài sản	Năm nay	Năm trước
Chênh lệch đánh giá lại tài sản		

Lí do thay đổi giữa số đầu năm và Cuối kỳ (đánh giá lại trong trường hợp nào, tài sản nào được đánh giá lại, theo quyết định nào?...):

27. Chênh lệch tỷ giá	Năm nay	Năm trước
- Chênh lệch tỷ giá do chuyển đổi BCTC lập bằng ngoại tệ sang VND		
- Chênh lệch tỷ giá phát sinh vì các nguyên nhân khác		
28. Nguồn kinh phí		
- Nguồn kinh phí được cấp trong năm		
- Chi sự nghiệp		
- Nguồn kinh phí còn lại Cuối kỳ		
29. Các khoản mục ngoài Bảng Cân đối kế toán		
a) Tài sản thuê ngoài: Tổng số tiền thuê tối thiểu trong tương lai của hợp đồng thuê hoạt động tài sản không hủy ngang theo các thời hạn		
- Từ 1 năm trở xuống;		
- Trên 1 năm đến 5 năm;		
- Trên 5 năm;		

b) Tài sản nhận giữ hộ: Doanh nghiệp phải thuyết minh chi tiết về số lượng, chủng loại, quy cách, phẩm chất của từng loại tài sản tại thời điểm cuối kỳ.: 0

- Vật tư hàng hoá nhận giữ hộ, gia công, nhận ủy thác: Doanh nghiệp phải thuyết minh chi tiết về số lượng, chủng loại, quy cách, phẩm chất tại thời điểm cuối kỳ.: 0
- Hàng hoá nhận bán hộ, nhận ký gửi, nhận cầm cố, thế chấp: Doanh nghiệp phải thuyết minh chi tiết về số lượng, chủng loại, quy cách, phẩm chất từng loại hàng hoá;: 0
- c) Ngoại tệ các loại: Doanh nghiệp phải thuyết minh chi tiết số lượng từng loại ngoại tệ tính theo nguyên tệ. Vàng tiền tệ phải trình bày khối lượng theo đơn vị tính trong nước và quốc tế Ounce,
- d) Kim khí quý, đá quý: Doanh nghiệp phải thuyết minh chi tiết giá gốc, số lượng (theo đơn vị tính quốc tế) và chủng loại các loại kim khí quý, đá quý.: 0
- d) Nợ khó đòi đã xử lý: Doanh nghiệp phải thuyết minh chi tiết giá trị (theo nguyên tệ và VND) các khoản nợ khó đòi đã xử lý trong vòng 10 năm kể từ ngày xử lý theo từng đối tượng, nguyên
- e) Các thông tin khác về các khoản mục ngoài Bảng cân đối kế toán: 0

30. Các thông tin khác do doanh nghiệp tự thuyết minh, giải trình.

VI. THÔNG TIN BỔ SUNG CHO CÁC KHOẢN MỤC TRÌNH BÀY TRONG BÁO CÁO KẾT QUẢ HOẠT ĐỘNG KINH DOANH	LK từ đầu năm đến tháng này năm nay	LK từ đầu năm đến tháng này năm trước
1. Tổng doanh thu bán hàng và cung cấp dịch vụ	6 612 669 156	2 121 620 529
a) Doanh thu		
- Doanh thu bán hàng;	5 862 087 338	
- Doanh thu cung cấp dịch vụ;	750 581 818	
- Doanh thu hợp đồng xây dựng;		
+ Doanh thu của hợp đồng xây dựng được ghi nhận trong kỳ;		
+ Tổng doanh thu lũy kế của hợp đồng xây dựng được ghi nhận đến thời điểm lập Báo cáo tài chính.		
Cộng	6 612 669 156	2 121 620 529
b) Doanh thu đối với các bên liên quan		
c) Trường hợp ghi nhận doanh thu cho thuê tài sản là tổng số tiền nhận trước, doanh nghiệp phải thuyết minh thêm để so sánh sự khác biệt giữa việc ghi nhận doanh thu theo phương pháp phân bổ		
2. Các khoản giảm trừ doanh thu		
Trong đó:		
- Chiết khấu thương mại;		
- Giảm giá hàng bán;		
- Hàng bán bị Trả lại.		
Cộng		
3. Giá vốn hàng bán		
- Giá vốn của hàng hóa đã bán;		
- Giá vốn của thành phẩm đã bán;		
Trong đó: Giá vốn trích trước của hàng hoá, thành phẩm bất động sản đã bán bao gồm:		
+ Hạng mục chi phí trích trước;		
+ Giá trị trích trước vào chi phí của từng hạng mục;		
+ Thời gian Chi phí Dự kiến phát sinh.		
- Giá vốn của dịch vụ đã cung cấp;	5 107 118 885	1 419 042 500
- Giá trị còn lại, chi phí nhượng bán, thanh lý của BĐS đầu tư;		
- Chi phí kinh doanh Bất động sản đầu tư;		
- Giá trị hàng tồn kho mất mát trong kỳ;		
- Giá trị từng loại hàng tồn kho hao hụt ngoài định mức trong kỳ;		
- Các khoản chi phí vượt mức bình thường khác được tính trực tiếp vào giá vốn;		
- Dự phòng giảm giá hàng tồn kho;		
- Các khoản ghi Giảm giá vốn hàng bán.		
Cộng	5 107 118 885	1 419 042 500

4. Doanh thu hoạt động tài chính		
- Lãi Tiền gửi, Tiền cho vay	5 711 919 404	5 776 417 034
- Lãi bán các khoản đầu tư;		
- Cổ tức, lợi nhuận được chia;		
- Lãi chênh lệch tỷ giá;		
- Lãi bán hàng trả chậm, chiết khấu thanh toán;		
- Doanh thu hoạt động tài chính khác.		
Cộng	5 711 919 404	5 776 417 034
5. Chi phí tài chính		
- Lãi tiền vay;		
- Chiết khấu thanh toán, lãi bán hàng trả chậm;		
- Lỗ do thanh lý các khoản đầu tư tài chính;		
- Lỗ chênh lệch tỷ giá;		
- Dự phòng giảm giá chứng khoán kinh doanh và tổn thất đầu tư;		
- Chi phí tài chính khác;		
- Các khoản ghi Giảm Chi phí tài chính.		
Cộng		
6. Thu nhập khác		
- Thanh lý, nhượng bán TSCĐ;		
- Lãi do đánh giá lại tài sản;		
- Tiền phạt thu được;		
- Thuế được giảm;		
- Các khoản khác.	18 494 318	14 545 454
Cộng	18 494 318	14 545 454
7. Chi phí khác		
- Giá trị còn lại TSCĐ và chi phí thanh lý, nhượng bán TSCĐ;		
- Lỗ do đánh giá lại tài sản;		
- Các khoản bị phạt;	20 978 539	
- Các khoản khác.		
Cộng	20 978 539	
8. Chi phí bán hàng và chi phí quản lý doanh nghiệp		
a) Các khoản chi phí quản lý doanh nghiệp phát sinh trong kỳ	5 500 538 443	5 239 877 588
- Các khoản Chi phí QLDN khác.		
b) Các khoản chi phí bán hàng phát sinh trong kỳ		
- Các khoản Chi phí bán hàng khác.		
c) Các khoản ghi giảm chi phí bán hàng và chi phí quản lý doanh nghiệp		
- Hoàn nhập dự phòng bảo hành sản phẩm, hàng hóa;		
- Hoàn nhập dự phòng tái cơ cấu, dự phòng khác;		
- Các khoản ghi Giảm khác.		
9. Chi phí sản xuất, kinh doanh theo yếu tố		
- Chi phí nguyên liệu, vật liệu;	103 045 298	141 651 626
- Chi phí nhân công;	3 150 617 000	2 836 722 014

- Chi phí khấu hao tài sản cố định;	203 187 118	354 815 096
- Chi phí dịch vụ mua ngoài;	477 495 871	530 637 429
- Chi phí khác bằng tiền.	1 566 193 156	1 376 051 423
Cộng	5 500 538 443	5 239 877 588

Ghi chú: Chỉ tiêu “Chi phí sản xuất kinh doanh theo yếu tố” là các chi phí phát sinh trong kỳ được phản ánh trong Bảng Cân đối kế toán và Báo cáo kết quả kinh doanh.

- Đối với các doanh nghiệp sản xuất, việc thuyết minh chi phí theo yếu tố được căn cứ vào số phát sinh trên các tài khoản sau:

- + Tài khoản 621 — Chi phí nguyên vật liệu trực tiếp;
- + Tài khoản 622 — Chi phí nhân công trực tiếp;
- + Tài khoản 623 — Chi phí sử dụng máy thi công;
- + Tài khoản 627 — Chi phí sản xuất chung;
- + Tài khoản 641 — Chi phí bán hàng;
- + Tài khoản 642 — Chi phí quản lý doanh nghiệp.

- Đối với các doanh nghiệp thương mại, việc thuyết minh chi phí theo yếu tố được căn cứ vào số phát sinh trên các tài khoản sau (không bao gồm giá mua hàng hóa):

- + Tài khoản 156 — Hàng hóa;
- + Tài khoản 632 — Giá vốn hàng bán;
- + Tài khoản 641 — Chi phí bán hàng;
- + Tài khoản 642 — Chi phí quản lý doanh nghiệp.

- Doanh nghiệp có quyền lựa chọn căn cứ khác nhưng phải đảm bảo thuyết minh đầy đủ chi phí theo yếu tố.

	LK từ đầu năm đến tháng này năm nay	LK từ đầu năm đến tháng này năm trước
10. Chi phí thuế thu nhập doanh nghiệp hiện hành		
- Chi phí Thuế thu nhập doanh nghiệp tính Trên thu nhập chịu Thuế năm hiện hành	332 017 202	302 986 280
- Điều chỉnh Chi phí Thuế thu nhập doanh nghiệp của các năm trước vào Chi phí Thuế thu nhập hiện hành năm nay	47 479 019	
Tổng Chi phí Thuế thu nhập doanh nghiệp hiện hành	379 496 221	302 986 280
11. Chi phí thuế thu nhập doanh nghiệp hoãn lại		
- Chi phí thuế thu nhập doanh nghiệp hoãn lại phát sinh từ các khoản chênh lệch tạm thời phải chịu thuế;		
- Chi phí thuế thu nhập doanh nghiệp hoãn lại phát sinh từ việc hoàn nhập tài sản thuế thu nhập hoãn lại;		
- Thu nhập thuế thu nhập doanh nghiệp hoãn lại phát sinh từ các khoản chênh lệch tạm thời được khấu trừ;		
- Thu nhập thuế thu nhập doanh nghiệp hoãn lại phát sinh từ các khoản lỗ tính thuế và ưu đãi thuế chưa sử dụng;		
- Thu nhập thuế thu nhập doanh nghiệp hoãn lại phát sinh từ việc hoàn nhập thuế thu nhập hoãn lại phải trả;		
Tổng Chi phí Thuế thu nhập doanh nghiệp hoãn lại.		
VII. THÔNG TIN BỔ SUNG CHO CÁC KHOẢN MỤC TRÌNH BÀY TRONG BÁO CÁO LƯU CHUYỂN TIỀN TỆ	LK từ đầu năm đến tháng này năm nay	LK từ đầu năm đến tháng này năm trước

1. Các giao dịch không bằng tiền ảnh hưởng đến báo cáo lưu chuyển tiền tệ trong tương lai

- Mua tài sản bằng cách nhận các khoản nợ liên quan trực tiếp hoặc thông qua nghiệp vụ cho thuê tài chính;		
- Mua doanh nghiệp thông qua phát hành cổ phiếu;		
- Chuyển nợ thành vốn chủ sở hữu;		
- Các giao dịch phi Tiền tệ khác		

2. Các khoản tiền do doanh nghiệp nắm giữ nhưng không được sử dụng: Trình bày giá trị và lý do của các khoản tiền và tương đương tiền lớn do doanh nghiệp nắm giữ nhưng không

3. Số tiền đi vay thực thu trong kỳ

- Tiền thu từ đi vay theo kế ước thông thường:

- Tiền thu từ phát hành trái phiếu thường: 0
- Tiền thu từ phát hành trái phiếu chuyển đổi: 0
- Tiền thu từ phát hành cổ phiếu ưu đãi phân loại là nợ phải trả: 0
- Tiền Thu từ giao dịch mua bán lại trái phiếu Chính phủ và REPO chứng khoán: 0
- Tiền thu từ đi vay dưới hình thức khác: 0

4. Số tiền đã thực trả gốc vay trong kỳ:

- Tiền trả nợ gốc vay theo kế ước thông thường:
- Tiền trả nợ gốc trái phiếu thường: 0
- Tiền trả nợ gốc trái phiếu chuyển đổi: 0
- Tiền trả nợ gốc cổ phiếu ưu đãi phân loại là nợ phải trả: 0
- Tiền chi trả Cho giao dịch mua bán lại trái phiếu Chính phủ và REPO chứng khoán: 0
- Tiền trả nợ vay dưới hình thức khác: 0


5. Mua và thanh lý công ty con trong kỳ báo cáo.

- Tổng giá trị mua hoặc thanh lý công ty con trong kỳ;
- Phần giá trị mua hoặc thanh lý công ty con được thanh toán bằng tiền và khoản tương đương tiền;
- Số tiền và các khoản tương đương tiền thực có trong công ty con hoặc đơn vị kinh doanh khác được mua hoặc thanh lý;
- Phần giá trị tài sản (Tổng hợp theo từng loại tài sản) không phải là tiền và các khoản tương đương tiền và nợ phải trả trong công ty con được mua hoặc thanh lý trong kỳ.


VIII. NHỮNG THÔNG TIN KHÁC

1. Những khoản nợ tiềm tàng, khoản cam kết và những thông tin tài chính khác:
2. Những sự kiện phát sinh sau ngày kết thúc kỳ kế toán năm:
3. Thông tin về các bên liên quan (ngoài các thông tin đã được thuyết minh ở các phần trên).
4. Trình bày tài sản, doanh thu, kết quả kinh doanh theo bộ phận (theo lĩnh vực kinh doanh hoặc khu vực địa lý) theo quy định của Chuẩn mực kế toán số 28 “Báo cáo bộ phận”(1):.
5. Thông tin so sánh (những thay đổi về thông tin trong Báo cáo tài chính của các niên độ kế toán trước):
6. Thông tin về hoạt động liên tục:
7. Những thông tin khác.

Người lập biểu


 Nguyễn Thị Mai Hương

Phụ trách kế toán


 Phạm Thị Thủy



**CÔNG TY CỔ PHẦN
EVN QUỐC TẾ**

**CỘNG HÒA XÃ HỘI CHỦ NGHĨA VIỆT NAM
Độc lập - Tự do - Hạnh phúc**

Số: **04** /CV-EVNI-TCKT
V/v giải trình lợi nhuận sau thuế
TNDN quý 4 năm 2017 thay đổi hơn
10% so với cùng kỳ năm 2016.

Đà Nẵng, ngày 18 tháng 1 năm 2018

Kính gửi: Sở Giao dịch Chứng khoán Hà Nội

Căn cứ Công văn số 1449/SGDHN-QLNY ngày 05/10/2016 của Sở Giao dịch chứng khoán Hà Nội về việc Công bố thông tin.

Theo quy định tại mục 3.2, các trường hợp phải giải trình nguyên nhân đồng thời khi công bố thông tin BCTC, Công ty Cổ phần EVNI Quốc tế (Mã chứng khoán EIC) xin giải trình về nội dung: “Lợi nhuận sau thuế thu nhập doanh nghiệp tại Báo cáo kết quả hoạt động kinh doanh của kỳ công bố thay đổi từ 10% trở lên so với báo cáo cùng kỳ năm trước” như sau:

Báo cáo tài chính Công ty cổ phần EVN Quốc tế quý 4/2017 ban hành ngày 18/1/2018, trong đó:

- Lợi nhuận sau thuế thu nhập doanh nghiệp quý 4 năm 2017 là: 244.718.901 đồng
- Lợi nhuận sau thuế thu nhập doanh nghiệp quý 4 năm 2016 là: 291.139.343 đồng
- Tỷ lệ chênh lệch: -16%

DVT: triệu đồng

STT	Nội dung	Thực hiện quý 4/2016	Thực hiện quý 4/2017	TH quý 4/2017 TH quý 4/2016 (lần)
I	Tổng thu nhập	2.037	5.384,1	2,64
1	Thu từ hoạt động tài chính	1.419	1.430,6	1,01
2	Doanh thu bán hàng và cung cấp dịch vụ	618	3.953,5	6,40
II	Tổng chi phí	1,659	5,075,9	3,06
1	Giá vốn hàng bán	368	3.044,9	8,27
3	Chi phí QLDN	1.291	2.031	1,57
III	Lợi nhuận trước thuế (III)=(I)-(II)	378	308,2	0,82
VI	Thuế TNDN	86,9	63,5	0,73
V	Lợi nhuận sau thuế TNDN	291,1	244,7	0,84

*Giải trình chênh lệch:



Tổng doanh thu bán hàng và cung cấp dịch vụ quý 4 năm 2017 đạt 3.953 triệu đồng tăng 6,4 lần so với doanh thu cùng kỳ năm 2016 do trong quý 4/2017, Công ty có nguồn doanh thu từ hoạt động TVGS các công trình điện: dự án Lắp máy biến áp thứ 2 trạm biến áp 220kV Thạnh Mỹ, dự án Trạm biến áp 500kV Lai Châu, xây dựng công trình TBA 220kV Đắc Nông, xây dựng công trình TBA 220kV Phù Mỹ và hạng mục “Đập bãi thải xỉ dự án giai đoạn 2- Nhiệt điện Quảng Ninh 2”.

Trong đó: Quý 4 năm 2016, doanh thu từ dịch vụ cho thuê văn phòng và bãi đỗ xe đạt 299 triệu đồng và doanh thu từ DV TVGS là 319 triệu đồng; Quý 4 năm 2017, doanh thu từ các hoạt động Tư vấn giám sát đạt 3.916 triệu đồng; doanh thu từ cho thuê văn phòng và bãi đỗ xe quý 4/2017 đạt 37 triệu đồng. Tháng 8/2017, đơn vị thuê văn phòng tại trụ sở Công ty đã thanh lý hợp đồng, từ tháng 11,12/2017 đã có một số đơn vị thuê với diện tích thuê theo từng phòng, Công ty vẫn đang tìm thêm các đơn vị khác để cho thuê hết diện tích văn phòng cho thuê.

Giá vốn hàng bán quý 4 năm 2017 là 3.044 triệu đồng tăng 8,2 lần so với giá vốn cùng kỳ năm 2016. Do đó, lợi nhuận gộp bán hàng và cung cấp dịch vụ quý 4 năm 2017 đạt: 908 triệu đồng tăng 3,6 lần so với lợi nhuận gộp bán hàng và cung cấp dịch vụ cùng kỳ năm 2016.

Về mặt chi phí, chi phí quản lý doanh nghiệp quý 4 năm 2017 là 2.031 triệu đồng, tăng 1,5 lần so với chi phí quản lý doanh nghiệp cùng kỳ năm 2016. Do có một số khoản chi phí đã được phê duyệt trong kế hoạch năm 2017, nhưng sang quý 4/2017 Công ty mới thực hiện: chi phí chống thấm ban công, sửa chữa và cải tạo Nhà điều hành Công ty; chi phí giám sát định kỳ chứng nhận hệ thống quản lý chất lượng ISO...

Trên đây là báo cáo giải trình của Công ty cổ phần EVN Quốc tế về việc lợi nhuận sau thuế thu nhập doanh nghiệp quý 4 năm 2017 thay đổi hơn 10% với cùng kỳ năm 2016.

Trân trọng!

Nơi nhận:

- Như trên;
- Lưu: TH, TCKT

TỔNG GIÁM ĐỐC



Trương Quang Minh