

CỘNG HOÀ XÃ HỘI CHỦ NGHĨA VIỆT NAM
Độc lập – Tự do – Hạnh phúc

BÁO CÁO TÀI CHÍNH
CÔNG TY
QUÝ 4 NĂM 2017

***CÔNG TY CỔ PHẦN ĐẦU TƯ THIẾT BỊ VÀ XÂY LẮP ĐIỆN
THIÊN TRƯỜNG***

***ĐỊA CHỈ : LÔ SỐ 55 ĐƯỜNG N2 - CỤM CN AN XÁ
- TP. NAM ĐỊNH***

MÃ CHỨNG KHOÁN : KTT

DN- BẢNG CÂN ĐỐI KẾ TOÁN

Chỉ tiêu	Mã chỉ tiêu	Thuyết minh	Số cuối kỳ	Số đầu năm
TÀI SẢN				
A- TÀI SẢN NGẮN HẠN	100		34.691.615.073	53.499.476.203
I. Tiền và các khoản tương đương tiền	110		1.630.617.029	667.185.624
1. Tiền	111	I.1	1.630.617.029	667.185.624
2. Các khoản tương đương tiền	112		-	-
II. Các khoản đầu tư tài chính ngắn hạn	120		-	-
1. Đầu tư ngắn hạn	121		-	-
2. Dự phòng giảm giá đầu tư ngắn hạn	129		-	-
III. Các khoản phải thu ngắn hạn	130		25.780.855.311	10.779.838.320
1. Phải thu khách hàng	131	I.2 (1)	24.010.490.006	8.159.583.043
2. Trả trước cho người bán	132	I.2 (2)	1.480.764.574	2.477.194.862
3. Phải thu nội bộ ngắn hạn	133	I.2 (3)		
4. Phải thu theo tiến độ kế hoạch hợp đồng xây	134		-	-
5. Các khoản phải thu khác	136	I.2 (4)	289.600.731	143.060.415
6. Dự phòng phải thu ngắn hạn khó đòi	139		-	-
IV. Hàng tồn kho	140		7.280.142.733	39.538.264.975
1. Hàng tồn kho	141	I.3	7.280.142.733	39.538.264.975
2. Dự phòng giảm giá hàng tồn kho	149		-	-
V. Tài sản ngắn hạn khác	150		-	2.514.187.284
1. Chi phí trả trước ngắn hạn	151			-
2. Thuế GTGT được khấu trừ	152	I.4	-	2.514.187.284
3. Thuế và các khoản khác phải thu Nhà nước	154			
4. Tài sản ngắn hạn khác	158			
B. TÀI SẢN DÀI HẠN	200		14.695.448.135	12.803.080.631
I. Các khoản phải thu dài hạn	210		-	-
1. Phải thu dài hạn của khách hàng	211		-	-
2. Vốn kinh doanh ở đơn vị trực thuộc	212		-	-
3. Phải thu dài hạn nội bộ	213		-	-
4. Phải thu dài hạn khác	218			
5. Dự phòng các khoản phải thu dài hạn khó đ	219		-	
II. Tài sản cố định	220		14.695.448.135	11.049.627.454
1. Tài sản cố định hữu hình	221		14.644.023.210	10.989.376.073

- Nguyên giá	222	I.5.(1)	17.596.402.786	12.924.303.225
- Giá trị hao mòn lũy kế	223	I.5.(2)	(2.952.379.576)	(1.934.927.152)
2. Tài sản cố định thuê tài chính	224		-	-
- Nguyên giá	225		-	-
- Giá trị hao mòn lũy kế	226		-	-
3. Tài sản cố định vô hình	227		51.424.925	60.251.381
- Nguyên giá	228	I.6.(1)	112.752.000	112.752.000
- Giá trị hao mòn lũy kế	229	I.6.(2)	(61.327.075)	(52.500.619)
4. Chi phí xây dựng cơ bản dở dang	230			
III. Bất động sản đầu tư	240		-	-
- Nguyên giá	241		-	-
- Giá trị hao mòn lũy kế	242		-	-
IV. Các khoản đầu tư tài chính dài hạn	250		-	1.753.453.177
1. Đầu tư vào công ty con	251	I.8.(2)	-	1.753.453.177
2. Đầu tư vào công ty liên kết, liên doanh	252		-	-
3. Đầu tư dài hạn khác	258		-	-
4. Dự phòng giảm giá đầu tư tài chính dài hạn	259		-	-
V. Tài sản dài hạn khác	260		-	-
1. Chi phí trả trước dài hạn	261			
2. Tài sản thuế thu nhập hoàn lại	262		-	-
3. Tài sản dài hạn khác	268		-	-
VI. Lợi thế thương mại	269		-	-
TỔNG CỘNG TÀI SẢN	270		49.387.063.208	66.302.556.834
NGUỒN VỐN			-	-
A. NỢ PHẢI TRẢ	300		18.141.559.211	35.920.769.057
I. Nợ ngắn hạn	310		15.591.559.211	35.920.769.057
1. Vay và nợ ngắn hạn	311	I.9.a	3.200.000.000	4.700.000.000
2. Phải trả người bán	312	I.9.b	11.558.754.743	26.259.332.450
3. Người mua trả tiền trước	313	I.9.c	724.388.271	4.935.710.014
4. Thuế và các khoản phải nộp nhà nước	314	I.10	96.416.113	25.726.593
5. Phải trả người lao động	315		-	-
6. Chi phí phải trả	316		-	-
7. Phải trả nội bộ	317	I.9.e	-	-
8. Phải trả theo tiến độ kế hoạch hợp đồng xây	318		-	-
9. Các khoản phải trả, phải nộp ngắn hạn khác	319	I.9f	12.000.084	
10. Dự phòng phải trả ngắn hạn	320		-	-
11. Quỹ khen thưởng phúc lợi	323			
II. Nợ dài hạn	330		2.550.000.000	-
1. Phải trả dài hạn người bán	331		-	-

2. Phải trả dài hạn nội bộ	332		-	-
3. Phải trả dài hạn khác	333		-	-
4. Vay và nợ dài hạn	334		2.550.000.000	
5. Thuế thu nhập hoãn lại phải trả	335		-	-
6. Dự phòng trợ cấp mất việc làm	336			
7. Dự phòng phải trả dài hạn	337		-	-
8. Doanh thu chưa thực hiện	338		-	-
9. Quỹ phát triển khoa học và công nghệ	339		-	-
B.VỐN CHỦ SỞ HỮU	400		31.245.503.997	30.381.787.777
I. Vốn chủ sở hữu	410		31.245.503.997	30.381.787.777
1. Vốn đầu tư của chủ sở hữu	411	1.10.(1)	29.550.000.000	29.550.000.000
2. Thặng dư vốn cổ phần	412		-	-
3. Vốn khác của chủ sở hữu	413		-	-
4. Cổ phiếu quỹ	414		-	-
5. Chênh lệch đánh giá lại tài sản	415		-	-
6. Chênh lệch tỷ giá hối đoái	416		-	-
7. Quỹ đầu tư phát triển	417			
8. Quỹ dự phòng tài chính	418			
9. Quỹ khác thuộc vốn chủ sở hữu	419		-	-
10. Lợi nhuận sau thuế chưa phân phối	420	1.11(7)	1.695.503.997	831.787.777
11. Nguồn vốn đầu tư XDCB	421		-	-
12. Quỹ hỗ trợ sắp xếp doanh nghiệp	422		-	-
II. Nguồn kinh phí và quỹ khác	430		-	-
1. Nguồn kinh phí	432		-	-
2. Nguồn kinh phí đã hình thành TSCĐ	433		-	-
C. LỢI ÍCH CỔ ĐÔNG THIỂU SỐ	439		-	-
TỔNG CỘNG NGUỒN VỐN	440		49.387.063.208	66.302.556.834
CÁC CHỈ TIÊU NGOÀI BẢNG			-	-
1. Tài sản thuê ngoài	01		-	-
2. Vật tư, hàng hóa nhận giữ hộ, nhận gia công	02		-	-
3. Hàng hóa nhận bán hộ, nhận ký gửi, ký cược	03		-	-
4. Nợ khó đòi đã xử lý	04		-	-
5. Ngoại tệ các loại	05		-	-
6. Dự toán chi sự nghiệp, dự án	06		-	-

Lập ngày 19 tháng 01 năm 2018


Người lập biểu

Kế toán trưởng




Nguyễn Minh Khuê

Trần Thị Hồng Mến



GIÁM ĐỐC

Hoàng Hữu Tuấn

CTY CPĐT TB & XL Điện Thiên Trường

Địa chỉ: Lô 55 Đường N2 - Cụm CN An Xá - TP Nam Định

Tel: 03503.839.839 Fax: 03503.834578

Báo cáo tài chính cty
Quý 4 năm tài chính 2017

Mẫu số :Q-02d

DN- BÁO CÁO KẾT QUẢ KINH DOANH - QUÝ

Chỉ tiêu	Mã chỉ tiêu	Thuyết minh	Quý này năm nay	Quý này năm trước	Số lũy kế từ đầu năm đến cuối quý này (Năm nay)	Số lũy kế từ đầu năm đến cuối quý này (Năm trước)
1. Doanh thu bán hàng và cung cấp dịch vụ	01	II.1	24.351.753.002	9.100.707.395	139.022.375.621	66.577.472.682
2. Các khoản giảm trừ doanh thu	02				-	-
3. Doanh thu thuần về bán hàng và cung cấp dịch vụ (10 = 01 - 02)	10		24.351.753.002	9.100.707.395	139.022.375.621	66.577.472.682
4. Giá vốn hàng bán	11	II.2	22.036.032.718	7.097.602.469	131.044.039.789	60.098.378.012
5. Lợi nhuận gộp về bán hàng và cung cấp dịch vụ(20=10-11)	20		2.315.720.284	2.003.104.926	7.978.335.832	6.479.094.670
6. Doanh thu hoạt động tài chính	21	II.1.(3)	484.411	19.449.696	54.743.303	21.134.347
7. Chi phí tài chính	22		239.868.638	27.907.748	572.331.258	28.789.304
- Trong đó: Chi phí lãi vay	23	II.3	239.868.638	27.907.748	572.331.258	28.789.304
8. Chi phí bán hàng	24					
9. Chi phí quản lý doanh nghiệp	25	II.4	1.768.197.508	1.794.596.217	6.135.214.816	5.696.694.983
10. Lợi nhuận thuần từ hoạt động kinh doanh{30=20+(21-22) - (24+25)}	30		308.138.549	200.050.657	1.325.533.061	774.744.730
11. Thu nhập khác	31	II.5	33.936	(7)	273.033.956	13
12. Chi phí khác	32		2.170		265.246.058	-
13. Lợi nhuận khác(40=31-32)	40		31.766	(7)	7.787.898	13
14. Phần lãi lỗ trong công ty liên kết, liên doanh	45		-	-	-	-
15. Tổng lợi nhuận kế toán trước thuế(50=30+40)	50		308.170.315	200.050.650	1.333.320.959	774.744.743

16. Chi phí thuế TNDN hiện hành	51	II.6	61.634.063	44.011.143	266.664.192	170.443.844
17. Chi phí thuế TNDN hoãn lại	52		-	-	-	-
18. Lợi nhuận sau thuế thu nhập doanh nghiệp(60=50-51-52)	60		246.536.252	156.039.507	1.066.656.767	604.300.899
18.1 Lợi nhuận sau thuế của cổ đông thiểu số	61		-	-	-	-
18.2 Lợi nhuận sau thuế của cổ đông công ty mẹ	62		-	-	-	-
19. Lãi cơ bản trên cổ phiếu(*)	70		-	-	-	-

Lập ngày 19 tháng 01 năm 2018

Người lập biểu

Kế toán trưởng

Nguyễn Minh Khuê

Trần Thị Hồng Mến



GIÁM ĐỐC
Hồng Hữu Tuấn

Mẫu số : Q-03d

DN - BÁO CÁO LƯU CHUYỂN TIỀN TỆ - PPTT- QUÝ

Chỉ tiêu	Mã chỉ tiêu	Thuyết minh	Lũy kế từ đầu năm đến cuối quý này(Năm nay)	Lũy kế từ đầu năm đến cuối quý này(Năm trước)
I. Lưu chuyển tiền từ hoạt động kinh doanh				
1. Tiền thu từ bán hàng, cung cấp dịch vụ và doanh thu khác	01		132.153.225.044	86.596.359.973
2. Tiền chi trả cho người cung cấp hàng hóa và dịch vụ	02		(115.481.895.132)	(81.000.871.612)
3. Tiền chi trả cho người lao động	03		(7.272.742.600)	(9.615.686.684)
4. Tiền chi trả lãi vay	04		(572.331.258)	(28.789.304)
5. Tiền chi nộp thuế thu nhập doanh nghiệp	05		(333.301.861)	(201.650.579)
6. Tiền thu khác từ hoạt động kinh doanh	06		14.674.420.266	5.934.549.836
7. Tiền chi khác cho hoạt động kinh	07		(13.459.471.054)	(8.208.595.655)
Lưu chuyển tiền thuần từ hoạt động kinh doanh	20		9.707.903.405	(6.524.684.025)
II. Lưu chuyển tiền từ hoạt động đầu tư				
1. Tiền chi để mua sắm, xây dựng TSCĐ và các tài sản dài hạn khác	21			
2. Tiền thu từ thanh lý, nhượng bán TSCĐ và các tài sản dài hạn khác	22			
3. Tiền chi cho vay, mua các công cụ nợ của đơn vị khác	23			
4. Tiền thu hồi cho vay, bán lại các công cụ nợ của đơn vị khác	24			
5. Tiền chi đầu tư góp vốn vào đơn vị	25			
6. Tiền thu hồi đầu tư góp vốn vào đơn vị khác	26			
7. Tiền thu lãi cho vay, cổ tức và lợi nhuận được chia	27			
Lưu chuyển tiền thuần từ hoạt động đầu tư	30			
III. Lưu chuyển tiền từ hoạt động tài chính				
1. Tiền thu từ phát hành cổ phiếu, nhận vốn góp của chủ sở hữu	31			
2. Tiền chi trả vốn góp cho các chủ sở hữu, mua lại cổ phiếu của doanh nghiệp đã phát hành	32			
3. Tiền vay ngắn hạn, dài hạn nhận được	33		27.190.000.000	10.100.000.000
4. Tiền chi trả nợ gốc vay	34		(35.934.472.000)	(12.014.362.441)

5. Tiền chi trả nợ thuê tài chính	35			
6. Cổ tức, lợi nhuận đã trả cho chủ sở hữu	36			
Lưu chuyển tiền thuần từ hoạt động tài chính	40		(8.744.472.000)	(1.914.362.441)
Lưu chuyển tiền thuần trong kỳ (50 = 20+30+40)	50		963.431.405	(8.439.046.466)
Tiền và tương đương tiền đầu kỳ	60		667.185.624	9.080.232.090
Ảnh hưởng của thay đổi tỷ giá hối đoái quy đổi ngoại tệ	61			
Tiền và tương đương tiền cuối kỳ (70 = 50+60+61)	70		1.630.617.029	641.185.624

Lập ngày 19 tháng 01 năm 2018

Người lập biểu



Nguyễn Minh Khuê

Kế toán trưởng



Trần Thị Hồng Mến



Giám đốc

GIÁM ĐỐC
Hoàng Hữu Tuấn

BẢN THUYẾT MINH BÁO CÁO TÀI CHÍNH

QUÝ 4 NĂM 2017

I. Thông tin bổ sung cho các khoản mục trình bày trong bảng cân đối kế toán

Đơn vị tính: đồng VN

1. Tiền và tương đương tiền:	Số đầu năm	Số cuối kỳ
. Tiền mặt	80.671.372	130.566.733
. Tiền gửi ngân hàng	586.514.252	1.500.050.296
. Tương đương tiền		
Cộng	667.185.624	1.630.617.029
2. Phải thu của khách hàng	Số đầu năm	Số cuối kỳ
(1). Phải thu của khách hàng ngắn hạn	8.159.583.043	24.010.490.006
(2). Trả trước cho người bán	2.477.194.862	1.480.764.574
(3). Phải thu nội bộ ngắn hạn	-	-
(4). Các khoản phải thu khác	143.060.415	289.600.731
Cộng	10.779.838.320	25.780.855.311
3. Hàng tồn kho	Số đầu năm	Số cuối kỳ
. Nguyên liệu, vật liệu	9.805.210.126	4.430.094.779
. Công cụ dụng cụ	-	5.000.006
. Chi phí SX, KD dở dang	29.733.054.849	2.845.047.948
. Thành phẩm		
. Hàng hoá	-	
. Hàng gửi đi bán		
Cộng	39.538.264.975	7.280.142.733
4. Tài sản ngắn hạn khác	Số đầu năm	Số cuối kỳ
. Thuế GTGT còn được khấu trừ	2.514.187.284	-
. Chi phí trả trước ngắn hạn		
. Tài sản ngắn hạn khác		
Cộng	2.514.187.284	-

5. Tình hình tăng giảm tài sản cố định hữu hình:

Khoản mục	Nhà cửa vật kiến trúc,	Cây cảnh	Máy móc thiết bị, phương tiện vận tải	TS khác	Tổng cộng
<i>(1) Nguyên giá TSCĐ hữu hình</i>					
. Số dư đầu năm	7.765.008.191	1.542.857.147	3.522.361.623	94.076.264	12.924.303.225
. Số tăng trong kỳ	-		4.993.700.000	-	4.993.700.000
<i>Trong đó: Mua sắm</i>			4.993.700.000		4.993.700.000

Góp vốn	-		-		-
Xây dựng					-
. Số giảm trong kỳ	-	-	321.600.439	-	321.600.439
Trong đó: Thanh lý			321.600.439		321.600.439
Chuyển sang CCDC					-
Góp vào công ty con					-
Giảm					-
Số dư cuối kỳ	7.765.008.191	1.542.857.147	8.194.461.184	94.076.264	17.596.402.786
(2) Giá trị đã hao mòn lũy kế					
Số dư đầu năm	171.276.522		1.751.650.630	12.000.000	1.934.927.152
Số tăng trong kỳ	561.421.152		501.199.861	14.727.276	1.077.348.289
Số giảm trong kỳ			59.895.865		59.895.865
Số dư cuối kỳ	732.697.674	-	2.192.954.626	26.727.276	2.952.379.576
(3) Giá trị còn lại của TSCĐ hữu hình (1-2)					
. Tại ngày đầu năm	7.593.731.669	1.542.857.147	1.770.710.993	82.076.264	10.989.376.073
. Tại ngày cuối kỳ	7.032.310.517	1.542.857.147	6.001.506.558	67.348.988	14.644.023.210
Trong đó:					
TSCĐ đã dùng để thế chấp, cầm cố các khoản vay					
TSCĐ tạm thời không sử dụng					
TSCĐ chờ thanh lý					

Thuyết minh số liệu và giải trình khác

TSCĐ đã khấu hao hết vẫn còn sử dụng:.....

Lý do tăng giảm:.....

6. Tình hình tăng giảm TSCĐ vô hình:

Khoản mục	Quyền sử dụng đất	Quyền phát hành	Phần mềm kế toán	...	TSCĐ khác	Tổng cộng
(1) Nguyên giá TSCĐ vô hình	112.752.000		-			112.752.000
. Số dư đầu năm	112.752.000					112.752.000
. Số tăng trong kỳ						-
Trong đó:						-
Mua trong kỳ						-
Tạo ra từ nội bộ doanh nghiệp						-
. Số giảm trong kỳ						-
Trong đó:						-
Thanh lý nhượng bán						-

<i>Giảm khác</i>					
. Số dư cuối kỳ	112.752.000		-		112.752.000
(2) Giá trị hao mòn lũy kế					
	61.327.075		-		61.327.075
. Số dư đầu năm	52.500.619				52.500.619
. Số tăng trong kỳ	8.826.456				8.826.456
. Số giảm trong kỳ					-
. Số dư cuối kỳ	61.327.075				61.327.075
(3) Giá trị còn lại của TSCĐ					
<i>vô hình</i>					
. Tại ngày đầu năm	60.251.381		-		60.251.381
. Tại ngày cuối kỳ	51.424.925		-	-	51.424.925

7. Tình hình tăng giảm XDCB dở dang

Khoản mục	XDCB dở dang		...	TSCĐ khác	Tổng
.Số dư đầu năm					
.Số tăng trong kỳ					
.Số giảm trong kỳ					
.Số dư cuối kỳ					

8. Tình hình tăng giảm các khoản đầu tư vào đơn vị khác	Đầu năm	Cuối kỳ
(1) Các khoản đầu tư tài chính ngắn hạn:		
. Chứng khoán đầu tư ngắn hạn		
. Đầu tư tài chính ngắn hạn khác		
(2) Các khoản đầu tư tài chính dài hạn:		
. Đầu tư vào cơ sở kinh doanh đồng kiểm soát		
. Đầu tư vào công ty con		
. Đầu tư tài chính dài hạn khác		
Cộng	-	-

9. Vay và nợ ngắn hạn	Đầu năm	Cuối kỳ
a. Vay và nợ ngắn hạn	4.700.000.000	3.200.000.000
b. Phải trả người bán	26.259.332.450	11.558.754.743
c. Người mua trả tiền trước	4.935.710.014	724.388.271
d. Thuế và các khoản phải nộp nhà nước	25.726.593	96.416.113
e. Phải trả nội bộ	-	-

f. Các khoản phải trả, phải nộp ngắn hạn khác	-	12.000.084
Cộng	35.920.769.057	15.591.559.211

10. Thuế và các khoản phải nộp nhà nước	Đầu năm	Cuối kỳ
. Thuế giá trị gia tăng phải nộp		96.416.113
. Thuế tiêu thụ đặc biệt		
. Thuế xuất nhập khẩu		
. Thuế thu nhập doanh nghiệp	25.726.592	(40.911.077)
. Thuế thu nhập cá nhân		
. Thuế tài nguyên		
. Thuế nhà đất, tiền thuê đất		
. Các loại thuế khác		
. Phí, lệ phí và các khoản phải nộp khác		
Cộng	25.726.592	55.505.036

11. Tình hình tăng giảm nguồn vốn chủ sở hữu:

Chỉ tiêu	Số đầu năm	Tăng trong kỳ	Giảm trong kỳ	Số dư cuối kỳ
(1). Vốn đầu tư của chủ sở hữu vốn	29.550.000.000			29.550.000.000
(2). Thặng dư vốn cổ phần				-
(3). Vốn khác của chủ sở hữu				-
(4). Cổ phiếu quỹ (*)				-
(5). Chênh lệch tỷ giá hối đoái				-
(6). Các quỹ thuộc vốn chủ sở hữu				-
(7). Lợi nhuận sau thuế chưa phân phối	831.787.777	1.066.656.767	202.940.547	1.695.503.997
Cộng				

II. Thông tin bổ sung cho các khoản mục trình bày trong báo cáo kết quả hoạt động kinh doanh

Đơn vị tính: đồng VN

1. Chi tiết doanh thu và thu nhập khác:	Luỹ kế từ đầu năm đến cuối quý này năm trước	Luỹ kế từ đầu năm đến cuối quý này năm nay
(1). Doanh thu bán hàng	9.100.707.395	139.022.375.621
Trong đó: Doanh thu trao đổi hàng hoá		
(2). Doanh thu cung cấp dịch vụ		
Trong đó: Doanh thu trao đổi dịch vụ		
(3). Doanh thu hoạt động tài chính	21.134.347	54.743.303
Trong đó:		
Tiền lãi, cổ tức, lợi nhuận được chia		

Lãi chênh lệch tỷ giá đã thực hiện		
Lãi chênh lệch tỷ giá chưa thực hiện		
Cộng	9.121.841.742	139.077.118.924

2. Giá vốn hàng bán	Luỹ kế từ đầu năm đến cuối quý này năm trước	Luỹ kế từ đầu năm đến cuối quý này năm nay
Giá vốn của hợp đồng xây lắp	60.098.378.012	131.044.039.789
Giá vốn của hàng hoá nguyên vật liệu		
Cộng	60.098.378.012	131.044.039.789


3. Chi phí tài chính	Luỹ kế từ đầu năm đến cuối quý này năm trước	Luỹ kế từ đầu năm đến cuối quý này năm nay
Lãi tiền vay	28.789.304	572.331.258
Cộng	28.789.304	572.331.258

4. Chi phí quản lý doanh nghiệp	Luỹ kế từ đầu năm đến cuối quý này năm trước	Luỹ kế từ đầu năm đến cuối quý này năm nay
Chi phí quản lý doanh nghiệp	5.696.694.983	6.135.214.816
Cộng	5.696.694.983	6.135.214.816

5. Các khoản thu nhập khác	Luỹ kế từ đầu năm đến cuối quý này năm trước	Luỹ kế từ đầu năm đến cuối quý này năm nay
Các khoản thu nhập khác	13	273.033.956
Cộng	13	273.033.956

6. Chi phí thuế TNDN hiện hành	Luỹ kế từ đầu năm đến cuối quý này năm trước	Luỹ kế từ đầu năm đến cuối quý này năm nay
Tổng lợi nhuận kế toán trước thuế	774.744.743	1.333.320.959
Tổng thu nhập tính thuế TNDN	774.744.743	1.333.320.959
Thuế suất thuế TNDN	22%	20%
Chi phí thuế TNDN hiện hành	170.443.843	266.664.192

Người lập biểu




Nguyễn Minh Khuê

Kế toán trưởng



Trần Thị Hồng Mên

Lập, ngày 19 tháng 01 năm 2018



GIÁM ĐỐC
Hoàng Hữu Tuấn