


**CÔNG TY CỔ PHẦN CHỨNG KHOÁN TRÍ VIỆT**

**TRIVIET SECURITIES JOIN STOCK COMPANY**

**Tầng 2, 142 Đội Cấn, Quận Ba Đình, Thành phố Hà Nội**

**Tel: 024.62732059 – Fax: 024.62732058 – Email: [tvsc@tvsc.vn](mailto:tvsc@tvsc.vn) – Website: [tvsc.vn](http://tvsc.vn)**



# **BÁO CÁO TÀI CHÍNH**

## **QUÝ IV NĂM 2017**

*Hà Nội, Tháng 01 Năm 2018*

Mẫu số B01A - CTCK

Ban hành theo Thông tư số 334/2016/TT-BTC  
ngày 27 tháng 12 năm 2016 của Bộ tài chính

**BÁO CÁO TÌNH HÌNH TÀI CHÍNH RIÊNG**  
**QUÝ 4 NĂM 2017**

Đơn vị tính VND

TÀI SẢN	Mã số	TM	Số cuối kỳ	Số đầu năm
<b>A TÀI SẢN NGẮN HẠN</b>	<b>100</b>		<b>182.169.509.540</b>	<b>147.287.701.916</b>
<b>I. Tài sản tài chính</b>	<b>110</b>		<b>177.639.198.130</b>	<b>143.172.278.093</b>
1 Tiền và các khoản tương đương tiền	111	71	84.382.107.362	84.056.228.159
1.1 Tiền	111.1		84.382.107.362	84.056.228.159
1.2 Các khoản tương đương tiền	111.2		-	-
2 Các tài sản tài chính ghi nhận thông qua lãi/lỗ (FVTPL)	112		-	-
3 Các khoản đầu tư nắm giữ đến ngày đáo hạn (HTM)	113		-	-
4 Các khoản cho vay	114	7.3.4	58.190.448.273	23.136.160.582
5 Tài sản tài chính sẵn sàng để bán (AFS)	115	7.3.2a	24.574.154.561	19.074.154.561
6 Dự phòng suy giảm giá trị các tài sản tài chính và tài sản thế chấp	116	7.3.5	(57.846.000)	(59.017.657)
7 Các khoản phải thu	117	7.5.2	1.165.214.762	66.263.890
7.1 Phải thu bán các tài sản tài chính	117.1		-	-
7.2 Phải thu và dự thu cổ tức, tiền lãi các tài sản tài chính	117.2		1.165.214.762	66.263.890
7.2.1 Phải thu cổ tức, tiền lãi đến ngày nhận	117.3		-	-
Trong đó Phải thu khó đòi về cổ tức, tiền lãi đến ngày nhận được	117.3.1		-	-
7.2.2 Dự thu cổ tức, tiền lãi chưa đến ngày nhận	117.4		1.165.214.762	66.263.890
8 Tra trước cho người bán	118		1.432.176.750	235.614.250
9 Phải thu các dịch vụ công ty CK cung cấp	119	7.5.5	714.227.253	424.133.964
10 Phải thu nội bộ	120		-	-
11 Phải thu về lỗi giao dịch chứng khoán	121		-	-
12 Các khoản phải thu khác	122	7.5.7	12.402.768.799	21.402.793.974
13 Dự phòng suy giảm giá trị các khoản phải thu (*)	129	7.6	(5.164.053.630)	(5.164.053.630)
<b>II. Tài sản ngắn hạn khác</b>	<b>130</b>		<b>4.530.311.410</b>	<b>4.115.423.823</b>
1 Tam ứng	131		4.282.626.596	4.001.387.000
2 Vật tư văn phòng, công cụ, dụng cụ	132		-	-
3 Chi phí tra trước ngắn hạn	133	7.8.a	138.769.191	18.492.953
4 Cầm cố, thế chấp, ký quỹ, ký cược ngắn hạn	134		98.543.870	95.543.870
5 Thuê giá trị gia tăng được khấu trừ	135		10.371.753	-
6 Thuế và các khoản khác phải thu nhà nước	136		-	-
7 Tài sản ngắn hạn khác	137		-	-



**BÁO CÁO TÌNH HÌNH TÀI CHÍNH RIÊNG**  
**QUÝ 4 NĂM 2017**  
(Tiếp theo)

	Mã số	TM	Số cuối kỳ	Số đầu năm
Đơn vị tính VND				
<b>B. TÀI SẢN DÀI HẠN</b>	<b>200</b>		<b>12.232 709 939</b>	<b>15.107 608 238</b>
<b>I. Tài sản tài chính dài hạn</b>	<b>210</b>		<b>7.500.000 000</b>	<b>12.200.000 000</b>
1 Các khoản phải thu dài hạn	211		-	-
2 Các khoản đầu tư	212		7 500 000 000	12 200 000 000
2 1 Các khoản đầu tư nắm giữ đến ngày đáo hạn	212 1		-	-
2 2 Đầu tư vào công ty con	212 2		-	-
2 3 Đầu tư vào công ty liên doanh, liên kết	212 3		-	-
2 4 Đầu tư dài hạn khác	212 4	7 3 2b	7 500 000 000	12 200 000 000
<b>II. Tài sản cố định</b>	<b>220</b>		<b>1.757 868.842</b>	<b>846 348 456</b>
1 Tài sản cố định hữu hình	221	7 10	1 105 858 909	113 554 834
- Nguyên giá	222		4 243 628 285	3 063 363 913
- Giá trị hao mòn lũy kế(*)	223a		(3 137 769 376)	(2 949 809 079)
- Đánh giá TSCĐHH theo giá trị hợp lý	223b		-	-
3 Tài sản cố định vô hình	227	7 11	652 009 933	732 793 622
- Nguyên giá	228		4 417 150 575	4 283 275 575
- Giá trị hao mòn lũy kế(*)	229a		(3 765 140 642)	(3 550 481 953)
- Đánh giá TSCĐVH theo giá trị hợp lý	229b		-	-
			-	-
<b>III. Bất động sản đầu tư</b>	<b>230</b>		<b>-</b>	<b>-</b>
<b>IV. Chi phí xây dựng cơ bản dở dang</b>	<b>240</b>		<b>-</b>	<b>-</b>
<b>V. Tài sản dài hạn khác</b>	<b>250</b>		<b>2 974 841.097</b>	<b>2.061.259 782</b>
1 Cầm cố, thế chấp, ký quỹ, ký cược dài hạn	251		13 000 019	13 000 019
2 Chi phí trả trước dài hạn	252	7 8 b	79 037 003	62 280 913
3 Tài sản thuê thu nhập hoãn lại	253		-	-
4 Tiền nộp Quỹ hỗ trợ thanh toán	254	7 9	2 882 804 075	1 985 978 850
5 Tài sản dài hạn khác	255		-	-
<b>VI Dự phòng suy giảm giá trị tài sản dài hạn</b>	<b>260</b>		<b>-</b>	<b>-</b>
<b>TONG CỘNG TÀI SẢN</b>	<b>270</b>		<b>194.402 219 479</b>	<b>162.395.310.154</b>

**BÁO CÁO TÌNH HÌNH TÀI CHÍNH RIÊNG**

QUÝ 4 NĂM 2017  
(Tiếp theo)

Đơn vị tính VND

	MS	TM	Số cuối kỳ	Số đầu năm
<b>C. NỢ PHẢI TRẢ</b>	<b>300</b>		<b>30 509.364.467</b>	<b>60 376.760 751</b>
<b>I Nợ phải trả ngắn hạn</b>	<b>310</b>		<b>30.509 364.467</b>	<b>25 376 760.751</b>
1 Vay và nợ thuê tài chính ngắn hạn	311		24 297 152 568	18 899 000 000
1 1 Vay ngắn hạn	312		24 297 152 568	18 899 000 000
1 2 Nợ thuê tài chính ngắn hạn	313		-	-
2 Vay tài sản tài chính ngắn hạn	314		-	-
3 Trái phiếu chuyển đổi ngắn hạn - Cấu phần nợ	315		-	-
4 Trái phiếu phát hành ngắn hạn	316		-	-
5 Vay Quỹ Hỗ trợ thanh toán	317		-	-
6 Phải trả hoạt động giao dịch chứng khoán	318	7 28	307 659 467	233 781 719
7 Phải trả về lỗi giao dịch các tài sản tài chính	319		-	-
8 Phải trả người bán ngắn hạn	320	7 34	212 966 239	790 000 000
9 Người mua trả tiền trước ngắn hạn	321		60 000 000	-
10 Thuế và các khoản phải nộp Nhà nước	322	7 30	4 361 457 307	4 231 360 106
11 Phải trả người lao động	323		599 125 720	332 410 952
12 Các khoản trích nộp phúc lợi nhân viên	324		58 715 350	42 798 530
13 Chi phí phải trả ngắn hạn	325	7 32	80 727 081	309 674 230
14 Phải trả nội bộ ngắn hạn	326		-	-
15 Doanh thu chưa thực hiện ngắn hạn	327		-	-
16 Nhận ký quỹ, ký cược ngắn hạn	328		-	-
17 Các khoản phải trả, phải nộp khác ngắn hạn	329		531 560 735	537 735 214
18 Dự phòng phải trả ngắn hạn	330		-	-
19 Quỹ khen thưởng, phúc lợi	331		-	-
20 Giao dịch mua bán lại trái phiếu Chính phủ	332		-	-
<b>II. Nợ phải trả dài hạn</b>	<b>340</b>		<b>-</b>	<b>35 000 000.000</b>
1 Vay và nợ thuê tài chính dài hạn	341		-	-
1 1 Vay dài hạn	342		-	-
1 2 Nợ thuê tài chính dài hạn	343		-	-
2 Vay tài sản tài chính dài hạn	344		-	-
3 Trái phiếu chuyển đổi dài hạn - Cấu phần nợ	345		-	-
4 Trái phiếu phát hành dài hạn	346	7 38	-	35 000 000 000
5 Phải trả người bán dài hạn	347		-	-
6 Người mua trả tiền trước dài hạn	348		-	-
7 Chi phí phải trả dài hạn	349		-	-
8 Phải trả nội bộ dài hạn	350		-	-
9 Doanh thu chưa thực hiện dài hạn	351		-	-
10 Nhận ký quỹ, ký cược dài hạn	352		-	-
11 Các khoản phải trả, phải nộp khác dài hạn	353		-	-
12 Dự phòng phải trả dài hạn	354		-	-
13 Quy bảo vệ Nhà đầu tư	355		-	-
14 Thuế thu nhập hoãn lại phải trả	356		-	-
15 Quỹ phát triển khoa học và công nghệ	357		-	-

**BÁO CÁO TÌNH HÌNH TÀI CHÍNH RIÊNG**  
**QUÝ 4 NĂM 2017**

(Tiếp theo)

	MS	TM	Đơn vị tính VND	
			Số cuối kỳ	Số đầu năm
<b>D VỐN CHỦ SỞ HỮU</b>	<b>400</b>		<b>163.892.855 012</b>	<b>102.018 549 403</b>
I Vốn chủ sở hữu	410		163.892 855 012	102.018 549 403
1 Vốn đầu tư của chủ sở hữu	411		150 200 000 000	96 000 000 000
1.1 Vốn góp của chủ sở hữu	411.1		150 200 000 000	96 000 000.000
a. Cổ phiếu phổ thông có quyền biểu quyết	411.1a		150 200 000 000	96 000 000 000
b. Cổ phiếu ưu đãi	411.1b		-	-
1.2 Thặng dư vốn cổ phần	411.2		-	-
1.3 Quyền chọn chuyển đổi trái phiếu - Cấu phần vốn	411.3		-	-
1.4 Vốn khác của chủ sở hữu	411.4		-	-
1.5. Cổ phiếu quỹ (*)	411.5		-	-
2 Chênh lệch đánh giá tài sản theo giá trị hợp lý	412		-	-
3 Chênh lệch tỷ giá hối đoái	413		-	-
4 Quỹ dự trữ bổ sung vốn điều lệ	414		300 927 470	-
5 Quỹ dự phòng tài chính và rủi ro nghiệp vụ	415		300 927.470	-
6 Các quỹ khác thuộc vốn chủ sở hữu	416		-	-
7 Lợi nhuận chưa phân phối	417	7 43	13 091 000 072	6 018 549 403
7.1 Lợi nhuận sau thuế đã thực hiện	417.1		13 091 000 072	6 018 549 403
7.2 Lợi nhuận chưa thực hiện	417.2		-	-
II Nguồn kinh phí và các quỹ khác	420		-	-
<b>TỔNG CỘNG NỢ VÀ VỐN CSH</b>	<b>440</b>		<b>194 402.219.479</b>	<b>162.395.310.154</b>

**CÁC CHỈ TIÊU NGOÀI BÁO CÁO TÌNH HÌNH TÀI CHÍNH RIÊNG**  
**QUÝ 4 NĂM 2017**  
(Tiếp theo)

CHỈ TIÊU	MS			Đơn vị tính VND	
				Số cuối kỳ	Số đầu năm
<b>A TÀI SẢN CỦA CÔNG TY CHỨNG KHOÁN VÀ TÀI SẢN QUẢN LÝ THEO CAM KẾT</b>					
1 Tài sản cố định thuê ngoài	001				
2 Chứng chỉ có giá nhận giữ hộ	002				
3 Tài sản nhận thế chấp	003				
4 Nợ khó đòi đã xử lý	004				
5 Ngoại tệ các loại	005				
6 Cổ phiếu đang lưu hành	006	CP	15 020 000		9 600 000
7 Cổ phiếu quỹ	007				
8 Tài sản tài chính niêm yết/đăng ký giao dịch tại VSD của Công ty chứng khoán	008		12 960 000		12 880 000
9 Tài sản tài chính đã lưu ký tại VSD và chưa giao dịch của Công ty CK	009				
10 Tài sản tài chính chờ về của Công ty chứng khoán	010				
11 Tài sản tài chính sửa lỗi giao dịch của CTCK	011				
12 Tài sản tài chính chưa lưu ký tại VSD của CTCK	012		7 500 000 000		12 200 000 000
13 Tài sản tài chính được hưởng quyền của CTCK	013				
<b>B TÀI SẢN VÀ CÁC KHOẢN PHẢI TRẢ VỀ TÀI SẢN QUẢN LÝ CAM KẾT VỚI KHÁCH HÀNG</b>					
1 Tài sản tài chính niêm yết đăng ký giao dịch tại VSD của Nhà đầu tư	021	7 20	840 290 500 000		634 970 460 000
a. TSTC giao dịch tự do chuyển nhượng	021 1		811 374 150 000		589 913 050 000
b. TSTC hạn chế chuyển nhượng	021 2				25 750 110 000
c. TSTC giao dịch cầm cố	021 3				
d. TSTC phong tỏa, tạm giữ	021 4				
e. TSTC chờ thanh toán	021 5		28 916 350 000		19 307 300 000
f. TSTC chờ cho vay	021 6				
2 Tài sản tài chính đã lưu ký tại VSD và chưa giao dịch của Nhà đầu tư	022	7 21	7 534 580 000		7 818 760 000
a. Tài sản tài chính đã lưu ký tại VSD và chưa giao dịch, tự do chuyển nhượng	022 1		7 534 580 000		7 818 760 000
b. Tài sản tài chính đã lưu ký tại VSD và chưa giao dịch, hạn chế chuyển nhượng	022 2				
c. Tài sản tài chính đã lưu ký tại VSD và chưa giao dịch, cầm cố	022 3				
d. Tài sản tài chính đã lưu ký tại VSD và chưa giao dịch, phong tỏa, tạm giữ	022 4				
3 Tài sản tài chính chờ về của nhà đầu tư	023	7 22	35 349 020 000		63 765 000 000

**CÁC CHỈ TIÊU NGOÀI BÁO CÁO TÌNH HÌNH TÀI CHÍNH RIÊNG**  
**QUÝ 4 NĂM 2017**  
**(Tiếp theo)**

<b>CHỈ TIÊU</b>	<b>MS</b>		<b>Số cuối kỳ</b>	<b>Số đầu năm</b>
6 Tài sản tài chính được hưởng quyền của Nhà đầu tư	025	7,24	6 387 070 000	15 154 600 000
7 Tiền gửi của khách hàng	026		51 631 478 801	58 753 126 571
7 1 Tiền gửi của Nhà đầu tư về giao dịch chứng khoán theo phương thức CTCK quản lý	027	7,25	51 631 478 801	58 753 126 571
7 2 Tiền gửi tổng hợp giao dịch chứng khoán cho khách hàng	028			
7 3 Tiền gửi bù trừ và thanh toán giao dịch chứng khoán	029			
a. Tiền gửi bù trừ và thanh toán giao dịch chứng khoán Nhà đầu tư trong nước	029 1			
b. Tiền gửi bù trừ và thanh toán giao dịch chứng khoán Nhà đầu tư nước ngoài	029 2			
7 4 Tiền gửi của Tổ chức phát hành chứng khoán	030			
8 Phải trả Nhà đầu tư về tiền gửi giao dịch chứng khoán theo phương thức Công ty CK quản lý	031		51 631 478 801	58 753 126 571
8 1 Phải trả Nhà đầu tư trong nước về tiền gửi giao dịch chứng khoán theo phương thức Công ty CK quản lý	031 1		51 588 751 469	58 705 690 455
8 2 Phải trả Nhà đầu tư nước ngoài về tiền gửi giao dịch chứng khoán theo phương thức Công ty CK quản lý	031 2		42 727 332	47 436 116
9 Phải trả Tổ chức phát hành chứng khoán	032			
10 Phải thu của khách hàng về lỗi giao dịch các tài sản tài chính	033			
11 Phải thu của khách hàng về lỗi giao dịch các tài sản tài chính	034			
12 Phải trả cổ tức, gốc và lãi trái phiếu	035			

Người lập biểu



**Trần Thị Châu Giang**

Kế toán trưởng



**Nguyễn Thị Hồng Trung**

Hà Nội, ngày 10 tháng 01 năm 2018

Tổng Giám đốc



**Phạm Thanh Tùng**

**BÁO CÁO KẾT QUẢ HOẠT ĐỘNG RIÊNG**

Quý 4 năm 2017

Mẫu số B02a - CTCK  
Ban hành theo Thông tư số 334/2016/TT-BTC  
ngày 27 tháng 12 năm 2016 của Bộ tài chính

Đơn vị tính: VND

CHỈ TIÊU	Mã số	TM	Quý 4		Lũy kế từ đầu năm đến cuối quý này	
			Năm nay	Năm trước	Năm nay	Năm trước
<b>I DOANH THU HOẠT ĐỘNG</b>	<b>00</b>	<b>7.45</b>				
1.3 Lãi từ các khoản cho vay và phải thu	03	7.45.3	1.631.539.381	522.944.403	3.537.393.732	2.133.555.439
1.4 Lãi từ tài sản tài chính sẵn sàng để bán (AFS)	04	7.45.3	102.800	12.500	678.800	622.300
1.6 Doanh thu nghiệp vụ môi giới chung khoán	06		4.365.635.575	4.789.284.660	19.289.713.198	19.399.217.159
1.8 Doanh thu nghiệp vụ tư vấn đầu tư chung khoán	08		446.086.986		603.029.871	
1.9 Doanh thu nghiệp vụ lưu ký chung khoán	09		165.660.969	157.486.489	646.234.485	496.547.814
1.10 Doanh thu hoạt động tư vấn tài chính	10			3.840.000.000		12.214.545.454
1.11 Thu nhập hoạt động khác	11	7.45.4	73.336.391	108.029.282	392.000.035	307.656.503
<b>Cộng doanh thu hoạt động</b>	<b>20</b>		<b>6.682.362.102</b>	<b>9.417.757.334</b>	<b>24.469.050.121</b>	<b>34.552.144.669</b>
<b>II. CHI PHÍ HOẠT ĐỘNG</b>						
2.4 Chi phí dự phòng tài sản tài chính, xử lý tổn thất các khoản phải thu khó đòi và lỗ suy giảm TSTC và chi phí đi vay của các khoản cho vay	24		1.550.810	1.111.837	(91.657)	(97.073)
2.7 Chi phí nghiệp vụ môi giới chung khoán	27	7.47	1.924.209.603	846.086.161	7.692.752.087	3.253.625.404
2.10 Chi phí nghiệp vụ lưu ký chung khoán	30	7.47	142.342.858	116.843.595	555.264.048	376.459.855
2.12 Chi phí các dịch vụ khác	32	7.45.5	23.331.502	53.420.339	152.970.563	229.407.321
<b>Cộng chi phí hoạt động</b>	<b>40</b>	<b>7.47</b>	<b>2.091.434.773</b>	<b>1.017.461.932</b>	<b>8.400.895.041</b>	<b>3.859.395.507</b>
<b>DOANH THU HOẠT ĐỘNG TÀI CHÍNH</b>					-	-
3.1 Chênh lệch lãi ty giá hối đoái đã và chưa thực hiện	41				-	-
3.2 Doanh thu, dự thu cổ tức lãi tiền gửi ngân hàng không cố định	42	7.46	831.922.980	178.237.127	2.313.322.519	197.295.225
<b>Cộng doanh thu hoạt động tài chính</b>	<b>50</b>		<b>831.922.980</b>	<b>178.237.127</b>	<b>2.313.322.519</b>	<b>197.295.225</b>



**BÁO CÁO KẾT QUẢ HOẠT ĐỘNG RIÊNG**

Quý 4 năm 2017

Mẫu số B02a - CTCK  
Ban hành theo Thông tư số 334/2016/TT-BTC  
ngày 27 tháng 12 năm 2016 của Bộ tài chính

Đơn vị tính VND

CHỈ TIÊU	Mã số	TM	Quý 4		Lũy kế từ đầu năm đến cuối quý này	
			Năm nay	Năm trước	Năm nay	Năm trước
<b>IV CHI PHÍ TÀI CHÍNH</b>					-	-
4.2 Chi phí lãi vay	52		543.068.151	954.198.323	2.441.473.779	3.714.689.900
4.5 Chi phí tài chính khác	55			9.999.999	19.999.999	36.666.664
<b>Cộng chi phí tài chính</b>	60	7.48	<b>543.068.151</b>	<b>964.198.322</b>	<b>2.461.473.778</b>	<b>3.751.356.564</b>
<b>V CHI PHÍ BAN HÀNG</b>	61				-	-
<b>VI CHI PHÍ QUẢN LÝ CÔNG TY CHỨNG KHOAN</b>	62	7.50	<b>1.747.783.876</b>	<b>2.423.485.230</b>	<b>6.726.316.176</b>	<b>8.308.258.175</b>
<b>VII KẾT QUẢ HOẠT ĐỘNG</b>	70		<b>3.131.998.282</b>	<b>5.190.848.977</b>	<b>9.193.687.645</b>	<b>18.830.429.648</b>
<b>VIII THU NHẬP KHÁC VÀ CHI PHÍ KHÁC</b>					-	-
8.1 Thu nhập khác	71	7.51	1.717.838.999	3.227.799.826	7.748.710.958	4.257.759.476
8.2 Chi phí khác	72	7.52	(2)		488.874.437	
<b>Cộng kết quả hoạt động khác</b>	80		<b>1.717.839.001</b>	<b>3.227.799.826</b>	<b>7.259.836.521</b>	<b>4.257.759.476</b>
<b>IX TỔNG LỢI NHUẬN KẾ TOÁN TRƯỚC THUẾ</b>	90		<b>4.849.837.283</b>	<b>8.418.648.803</b>	<b>16.453.524.166</b>	<b>23.088.189.124</b>
9.1 Lợi nhuận đã thực hiện	91		4.849.837.283	8.418.648.803	16.453.524.166	23.088.189.124
<b>X. CHI PHÍ THUẾ TNDN</b>	100	7.53	<b>971.674.296</b>	<b>2.866.299.964</b>	<b>3.403.218.557</b>	<b>2.982.850.105</b>
10.1 Chi phí thuế TNDN hiện hành	100.1		971.674.296	2.866.299.964	3.403.218.557	2.982.850.105
<b>XI LỢI NHUẬN KẾ TOÁN SAU THUẾ TNDN</b>	200		<b>3.878.162.987</b>	<b>5.552.348.839</b>	<b>13.050.305.609</b>	<b>20.105.339.019</b>
<b>XII THU NHẬP (LỖ) TOÁN DIỆN KHÁC SAU THUẾ TNDN</b>	300		-	-	-	-
<b>Tổng thu nhập toàn diện</b>	400		<b>3.878.162.987</b>	<b>5.552.348.839</b>	<b>13.050.305.609</b>	<b>20.105.339.019</b>
Thu nhập toàn diện phân bổ cho chủ sở hữu	401		3.878.162.987	5.552.348.839	13.050.305.609	20.105.339.019
<b>XIII THU NHẬP THUẬN TRÊN CỔ PHIẾU PHỔ THÔNG</b>	500				-	-
13.1 Lãi cơ bản trên cổ phiếu (đồng/cổ phiếu)	501	7.54	303	578	1.020	2.094

Người lập biểu



Trần Thị Châu Giang

Kế toán trưởng



Nguyễn Thị Hồng Trung



Mẫu số B03b - CTCK  
Ban hành theo Thông tư số 334/2016/TT-BTC  
ngày 27 tháng 12 năm 2016 của Bộ tài chính

**BÁO CÁO LƯU CHUYỂN TIỀN TỆ RIÊNG**  
**QUÝ 4 NĂM 2017**

Theo phương pháp gián tiếp

Đơn vị tính VND

Chỉ tiêu	Mã số	Lũy kế từ đầu năm đến cuối quý này	
		Năm nay	Năm trước
<b>1 Lưu chuyển tiền từ hoạt động kinh doanh</b>			
1 Lợi nhuận trước thuế TNDN	01	16.453.524.166	23.088.189.124
2 Điều chỉnh cho các khoản:	02	1.806.074.336	4.811.967.004
- Khấu hao tài sản cố định	03	467.038.250	463.829.955
- Các khoản dự phòng	04	(1.171.657)	700.333.339
- Lãi/lỗ chênh lệch tỷ giá hối đoái chưa thực hiện	05		
- Chi phí lãi vay	06	2.441.473.779	3.714.689.900
- Lãi/lỗ từ hoạt động đầu tư	07	(2.315.164)	(622.300)
- Dự thu tiền lãi	08	(1.098.950.872)	(66.263.890)
- Các khoản điều chỉnh khác	09		
3 Tăng các chi phí phi tiền tệ	10	-	-
4 Giảm các doanh thu phi tiền tệ	18	1.098.950.872	66.263.890
- Lãi đánh giá lại giá trị các tài sản tài chính ghi nhận thông qua lãi/lỗ FVTPL	19		
- Lãi ve ghi nhận chênh lệch đánh giá theo giá trị hợp lý TSTC sẵn sàng để bán (AFS) khi phân loại lại	20	1.098.950.872	66.263.890
- Lãi khác	21		
5 Lợi nhuận từ hoạt động kinh doanh trước thay đổi vốn lưu động	30	(41.578.579.267)	(37.607.647.320)
- Tăng (giảm) tài sản tài chính ghi nhận thông qua lãi/lỗ FVTPL	31	-	
- Tăng/giảm các khoản cho vay	33	(35.054.287.691)	(15.000.915.033)
- Tăng/giảm tài sản tài chính sẵn sàng để bán AFS	34	(5.500.000.000)	(19.000.000.000)

Mẫu số B03b - CTCK

**BÁO CÁO LƯU CHUYỂN TIỀN TỆ RIÊNG**  
**QUÝ 4 NĂM 2017**  
(Tiếp theo)

Chi tiêu	Mã số	Đơn vị tính VND	
		Lũy kế từ đầu năm đến cuối quý này	
		Năm nay	Năm trước
- Tăng/giảm phải thu bán các tài sản tài chính	35	60 000 000	586 456 130
- Tăng/giảm các khoản phải thu và dự thu cổ tức, tiền lãi các tài sản tài chính	36	(1 098 950 872)	(66 263 890)
- Tăng/giảm các khoản phải thu các dịch vụ CTCK cung cấp	37	(290 093 289)	(361 133 964)
- Tăng/giảm các khoản phải thu về lỗi giao dịch các TSTC	38		
- Tăng/giảm các khoản phải thu khác	39	9 000 181 172	(1 550 481 177)
- Tăng/giảm các tài sản khác	40	(1 191 436 574)	454 303 313
- Tăng/giảm chi phí phải trả (không bao gồm chi phí lãi vay)	41	45 268 094	247 848 459
- Tăng/giảm chi phí trả trước	42	(137 032 328)	74 258 355
- Thuê TNDN đã nộp	43	(3 183 138 410)	-
- Lãi vay đã trả	44	(2 641 811 274)	(3 696 010 307)
- Tăng/giảm phải trả cho người bán	45	(1 773 596 261)	766 624 798
- Tăng (giảm) các khoản trích nộp phúc lợi nhân viên	46	15 760 823	23 320 860
- Tăng/giảm thuế và các khoản phải nộp nhà nước (Không bao gồm thuế TNDN đã nộp)	47	(89 982 946)	(343 150 575)
- Tăng/giảm phải trả người lao động	48	266 714 768	278 027 016
- Tăng/giảm phải trả về lỗi giao dịch các TSTC	49		
- Tăng/giảm phải trả, phải nộp khác	50	(6 174 479)	(20 531 305)
- Tiền thu khác từ hoạt động kinh doanh	51		-
- Tiền chi khác cho hoạt động kinh doanh	52		

**BÁO CÁO LƯU CHUYỂN TIỀN TỆ RIÊNG**  
**QUÝ 4 NĂM 2017**  
(Tiếp theo)

Mẫu số B03b CTCK

Đơn vị tính VND

Chi tiêu	Mã số	Lũy kế từ đầu năm đến cuối quý này	
		Năm nay	Năm trước
<i>Lưu chuyển tiền thuần từ hoạt động kinh doanh</i>	<b>60</b>	<b>(22.220.029.893)</b>	<b>(9.641.227.302)</b>
<b>II Lưu chuyển tiền từ hoạt động đầu tư</b>			
1 Tiền chi để mua sắm, xây dựng TSCĐ, BĐSĐT và các tài sản khác	61	(1 378 558 636)	(448 500 000)
2 Tiền thu từ thanh lý, nhượng bán TSCĐ, BĐS Đầu tư và các tài sản khác	62	1 636 364	
3 Tiền chi đầu tư vốn vào công ty con, công ty liên doanh, liên kết và đầu tư khác	63	(7 530 960 000)	
4 Tiền thu hồi các khoản đầu tư vào công ty con, công ty liên doanh, liên kết và đầu tư khác	64	12 230 960 000	2 750 000 000
5 Tiền thu về cổ tức và lợi nhuận được chia từ các khoản đầu tư tài chính dài hạn	65	678 800	622 300
<i>Lưu chuyển tiền thuần từ hoạt động đầu tư</i>	<b>70</b>	<b>3 323 756.528</b>	<b>2.302.122.300</b>
<b>III Lưu chuyển tiền từ hoạt động tài chính</b>			
1 Tiền thu từ phát hành CP, nhận vốn góp của chủ sở hữu	71	54 200 000 000	
2 Tiền chi trả vốn góp cho chủ sở hữu, mua lại cổ phiếu phát hành	72		
3 Tiền vay gốc	73	1 008 692 703 380	59 255 000 000
3 1 Tiền vay quỹ hỗ trợ thanh toán	73 1		
3 2 Tiền vay khác	73 2	1 008 692 703 380	59 255 000 000
4 Tiền chi trả nợ gốc vay	74	(1 038 294 550 812)	
4 1 Tiền chi trả gốc vay Quỹ hỗ trợ thanh toán	74 1		
4 2 Tiền chi trả gốc vay tại san tại chính	74 2	(35 000 000 000)	
4 3 Tiền chi trả gốc vay khác	74 3	(1 003 294 550 812)	(40 356 000 000)
5 Tiền chi trả nợ gốc thuê tài chính	75		
6 Cổ tức, lợi nhuận đã trả cho chủ sở hữu	76	(5 376 000 000)	
<i>Lưu chuyển tiền thuần từ hoạt động tài chính</i>	<b>80</b>	<b>19.222 152 568</b>	<b>18.899.000.000</b>
<b>IV Tăng/giảm tiền thuần trong kỳ</b>	<b>90</b>	<b>325 879.203</b>	<b>11.559.894 998</b>
<b>V Tiền và các khoản tương đương tiền đầu kỳ</b>	<b>101</b>	<b>84.056 228.159</b>	<b>72.496 333.161</b>
- Tiền	101 1	84 056 228 159	72 496 333 161
<b>VI Tiền và các khoản tương đương tiền cuối kỳ</b>	<b>103</b>	<b>84.382.107.362</b>	<b>84 056 228 159</b>
Tiền	103 1	84.382.107.362	84 056 228 159
Các khoản tương đương tiền	103 2		
Ảnh hưởng của thay đổi tỷ giá hối đoái quy đổi ngoại tệ	104		

**PHÂN LƯU CHUYỂN TIỀN TỆ HOẠT ĐỘNG MÔI GIỚI, ỦY THÁC CỦA KHÁCH HÀNG**  
**QUÝ 4 NĂM 2017**

Chỉ tiêu	Mã số	Lũy kế từ đầu năm đến cuối quý này	
		Năm nay	Năm trước
<b>Lưu chuyển tiền hoạt động môi giới, ủy thác của khách hàng</b>			
I			
1 Thu tiền bán chứng khoán môi giới cho khách hàng	01	4 579 791 744 210	4 111 465 099 700
2 Tiền chi mua chứng khoán môi giới cho khách hàng	02	(4 750.146 958 510)	(4 397 597 149 114)
3 Tiền thu bán chứng khoán ủy thác của khách hàng	03		
4 Tiền chi bán chứng khoán ủy thác của khách hàng	04		
5 Thu vay quỹ hỗ trợ thanh toán	05		
6 Chi trả vay quỹ hỗ trợ thanh toán	06		
7 Nhận tiền gửi để thanh toán giao dịch CK của khách hàng	07	3 860 464 872 987	450 772 494 721
8 Chi trả thanh toán giao dịch chứng khoán của khách hàng	08	(3 709 214 222 751)	-
9 Nhận tiền gửi của NĐT cho hoạt động ủy thác đầu tư của khách hàng	09		
10 Chi trả cho hoạt động ủy thác của khách hàng	10		
11 Chi trả phí lưu ký CK của khách hàng	11	(361 635 123)	(176 685 998)
12 Thu lỗi giao dịch chứng khoán	12		
13 Chi lỗi giao dịch CK	13		
14 Tiền thu của tổ chức phát hành chứng khoán	14	14 285 785 957	12 254 410 456
15 Tiền chi trả tổ chức phát hành chứng khoán	15	(1 941 234 540)	(138 354 209 600)
<b>Tăng/giảm tiền thuần trong kỳ</b>	<b>20</b>	<b>(7 121 647.770)</b>	<b>38.363.960 165</b>
II <b>Tiền và các khoản tương đương tiền đầu kỳ của khách hàng</b>	<b>30</b>	<b>58.753 126.571</b>	<b>20.389.166.406</b>
Tiền gửi ngân hàng đầu kỳ	31	58 753 126 571	20 389 166 406
- Tiền gửi của NĐT về giao dịch chứng khoán theo phương thức CTCK quản lý	32	58 751 417 165	20 389 166.406
- Tiền gửi tổng hợp GDCK cho khách hàng	33		
- Tiền gửi bù trừ thanh toán GDCK	34		
- TG của tổ chức phát hành	35	1 709.406	
Các khoản tương đương tiền	36		
Anh hưởng của thay đổi tỷ giá hối đoái quy đổi ngoại tệ	37		

**PHẦN LƯU CHUYỂN TIỀN TỆ HOẠT ĐỘNG MÔI GIỚI, ỦY THÁC CỦA KHÁCH HÀNG**

**QUÝ 4 NĂM 2017**  
(Tiếp theo)

Đơn vị tính VND

Chi tiêu	Mã số	Lũy kế từ đầu năm đến cuối quý này	
		Năm nay	Năm trước
III Tiền và các khoản tương đương tiền cuối kỳ của khách hàng (40 = 20 + 30)	40	51.631.478.801	58.753.126.571
Tiền gửi ngân hàng cuối kỳ	41	51.631.478.801	58.753.126.571
- Tiền gửi của NĐT về GDCK theo phương thức CTCK quản lý	42	51.631.478.801	58.753.126.571
- TG tổng hợp GDCK cho khách hàng	43		
- TG bù trừ và thanh toán GDCK	44		
- TG của tổ chức phát hành	45	-	
- Các khoản tương đương tiền	46		
Ảnh hưởng của thay đổi tỷ giá hối đoái quy đổi ngoại tệ	47		

Hà Nội, ngày 10 tháng 01 năm 2018

Người lập biểu



Trần Thị Châu Giang

Kế toán trưởng



Nguyễn Thị Hồng Trung



Tổng Giám đốc

Phạm Thanh Tùng

Mẫu B04a - CTCK

(Ban hành theo Thông tư số  
334/2016/TT-BTC ngày 27 tháng 12  
năm 2016 của Bộ tài chính)

**BÁO CÁO TÌNH HÌNH BIẾN ĐỘNG VỐN CHỦ SỞ HỮU**  
QUY 4 NĂM 2017

Đơn vị tính VND

Chi tiêu	Số dư đầu năm		Số tăng/giảm trong kỳ				Số dư cuối kỳ	
			Năm 2016		Năm 2017			
	Năm 2016	Năm 2017	Tăng	Giảm	Tăng	Giảm	Năm 2016	Năm 2017
<b>I - Biến động vốn chủ sở hữu</b>								
1 Vốn đầu tư của chủ sở hữu	96 000 000 000	96 000 000 000	-	-	54 200 000 000	-	96 000 000 000	150 200 000 000
1.1 Cổ phần phổ thông có quyền biểu quyết	96 000 000 000	96 000 000 000			54 200 000 000		96 000 000 000	150 200 000 000
1.2 Cổ phiếu ưu đãi							-	-
1.3 Thặng dư vốn cổ phần							-	-
1.4 Quyền chọn chuyển đổi TP							-	-
1.5 Vốn khác của CSH							-	-
2 Cổ phiếu quỹ							-	-
3 Quỹ dự trữ vốn điều lệ					300 927 470		-	300 927 470
4 Quỹ DPTC và rủi ro nghiệp vụ					300 927 470		-	300 927 470

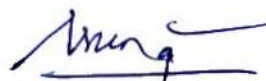
Chỉ tiêu	Số dư đầu năm		Số tăng/giảm trong kỳ				Số dư cuối kỳ	
			Năm 2016		Năm 2017			
	Năm 2016	Năm 2017	Tăng	Giảm	Tăng	Giảm	Năm 2016	Năm 2017
5 CL đánh giá lại TS theo giá trị hợp lý							-	-
6 CL ty giá hối đoái							-	-
7 Các quỹ khác thuộc VCSH							-	-
8 Lợi nhuận chưa phân phối	(14 086 789 616)	6 018 549 403	20 105 339 019		13 050 305 609	5 977 854 940	6 018 549 403	13 091 000 072
8 1 Lợi nhuận sau thuế đã thực hiện								
8 2 LN sau thuế chưa thực hiện								
<b>Cộng</b>	<b>81.913.210.384</b>	<b>102.018.549.403</b>	<b>20.105.339.019</b>		<b>67.852.160.549</b>	<b>5.977.854.940</b>	<b>102.018.549.403</b>	<b>163.892.855.012</b>
<b>II Thu nhập toàn diện khác</b>								
1 Lãi/lỗ từ đánh giá lại các tài sản tài chính sẵn sàng để bán								
2 Lãi, lỗ đánh giá lại TD theo mô hình giá trị hợp lý								
3 Lãi, lỗ chênh lệch ty giá của hoạt động tại nước ngoài								
4 Lãi, lỗ toàn diện khác								
<b>Cộng</b>								

Người lập biểu



Trần Thị Châu Giang

Kế toán trưởng



Nguyễn Thị Hồng Trung





## THUYẾT MINH BÁO CÁO TÀI CHÍNH GIỮA NIÊN ĐỘ Quý 4 năm 2017

(Các thuyết minh này là một bộ phận hợp thành của Báo cáo Tài chính)

### I - ĐẶC ĐIỂM HOẠT ĐỘNG DOANH NGHIỆP

#### 1. Hình thức sở hữu vốn

Công ty Cổ phần Chứng khoán Trí Việt tiền thân là Công ty Cổ phần Chứng khoán Thái Bình Dương, được thành lập và hoạt động theo Giấy chứng nhận đăng ký kinh doanh số 0103015199 ngày 22 tháng 12 năm 2006 do Sơ Kế hoạch và Đầu tư thành phố Hà Nội cấp và Giấy phép hoạt động kinh doanh Chứng khoán số 46/UBCK - GPĐKD ngày 28 tháng 12 năm 2006 do Ủy ban Chứng khoán Nhà nước cấp. Lần điều chỉnh Giấy phép hoạt động kinh doanh chứng khoán gần nhất số 20/GPĐC-UBCK ngày 31/05/2017.

Trụ sở chính của Công ty đặt tại tầng 2, số 142 phố Đội Cấn, quận Ba Đình, thành phố Hà Nội.

Đơn vị trực thuộc Chi nhánh Công ty Cổ phần Chứng khoán Trí Việt tại thành phố Hồ Chí Minh

Nghiệp vụ kinh doanh chứng khoán của Chi nhánh Tư vấn đầu tư chứng khoán

Vốn điều lệ của Công ty theo Giấy chứng nhận đăng ký kinh doanh là **150.200.000.000 đồng (Bằng chữ: Một trăm năm mươi tỷ, hai trăm triệu đồng chẵn./.)**

#### 2. Lĩnh vực kinh doanh

Lĩnh vực kinh doanh của Công ty là Kinh doanh chứng khoán.

#### 3. Ngành nghề kinh doanh

Theo Giấy phép điều chỉnh Giấy phép thành lập và hoạt động công ty chứng khoán ngành nghề kinh doanh của Công ty gồm

Môi giới chứng khoán,

- Tư vấn tài chính,
- Lưu ký chứng khoán,
- Tư vấn đầu tư chứng khoán;
- Giao dịch ký quỹ

### II – KỶ KẾ TOÁN, ĐƠN VỊ TIỀN TỆ SỬ DỤNG TRONG KẾ TOÁN

- Năm tài chính hàng năm của Công ty bắt đầu từ ngày 01/01 và kết thúc vào ngày 31/12
- Đơn vị tiền tệ sử dụng trong ghi chép kế toán là đồng Việt Nam (VND)

### III - CHUẨN MỰC VÀ CHẾ ĐỘ KẾ TOÁN ÁP DỤNG

#### 1. Chế độ kế toán áp dụng

Công ty áp dụng chế độ kế toán doanh nghiệp ban hành theo Thông tư số 210/2014/TT – BTC ngày 30/12/2014 của Bộ Tài chính hướng dẫn kế toán áp dụng đối với công ty chứng khoán và

Thông tư 334/2016/TT-BTC ngày 27 tháng 12 năm 2016 của Bộ Tài chính sửa đổi, bổ sung và thay thế Phụ lục 02 và 04 của Thông tư 210/2014/TT-BTC ngày 30/12/2014 của bộ Tài chính

**2. Tuyên bố về việc tuân thủ Chuẩn mực kế toán và Chế độ kế toán**

Công ty đã áp dụng các Chuẩn mực kế toán Việt Nam và các văn bản hướng dẫn Chuẩn mực do Nhà nước đã ban hành. Các báo cáo tài chính được lập và trình bày theo đúng mọi quy định của từng chuẩn mực, thông tư hướng dẫn thực hiện chuẩn mực và Chế độ kế toán hiện hành đang áp dụng

**3. Hình thức kế toán áp dụng**

Công ty áp dụng hình thức kế toán Nhật ký chung trên máy vi tính.

**IV. CÁC CHÍNH SÁCH KẾ TOÁN ÁP DỤNG**

**4.1. Nguyên tắc ghi nhận tiền và các khoản tương đương tiền**

**4.1.1. Ghi nhận vốn bằng tiền:**

**a. Tiền gửi hoạt động của CTCK:**

Tiền gửi hoạt động của CTCK bao gồm: tiền Việt Nam, phản ánh số hiện có, tình hình biến động của các loại tiền được sử dụng cho hoạt động kinh doanh của CTCK gửi tại NHTM, theo từng loại tiền bằng Đồng Việt Nam (VND) hoặc bằng ngoại tệ (nếu có).

**b. Tiền gửi về bán chứng khoán bảo lãnh phát hành:**

Tiền gửi về bán chứng khoán bảo lãnh phát hành phản ánh tiền gửi thu được do bán chứng khoán bảo lãnh tại NHTM chỉ định do CTCK thực hiện chức năng – Tổ chức bảo lãnh phát hành chứng khoán (bảo lãnh chính hoặc phụ ) (kể cả tiền thu được từ các Đại lý bán chứng khoán) Tiền gửi về bán chứng khoán bảo lãnh phát hành sẽ được quyết toán khi hoàn thành hoạt động bảo lãnh phát hành với Tổ chức phát hành hoặc với bảo lãnh phát hành chính

**c. Tiền gửi về bù trừ và thanh toán giao dịch chứng khoán**

Tiền gửi về bù trừ và thanh toán giao dịch chứng khoán phản ánh số tiền sẵn sàng tham gia bù trừ và thanh toán CTCK và khách hàng tại ngày T+2 theo yêu cầu của Trung tâm lưu ký chứng khoán (VSD) để thanh toán mua, bán chứng khoán theo kết quả đã bù trừ thuận.

CTCK phải mở tài khoản tại NHTM chỉ định để theo dõi riêng biệt số hiện có và tình hình biến động của tiền gửi bù trừ và thanh toán giao dịch chứng khoán của CTCK và của khách hàng (khách hàng trong nước và khách hàng nước ngoài).

#### **4.1.2. Phương pháp chuyển đổi các đồng tiền khác ra đồng tiền sử dụng trong kế toán:**

Trường hợp CTCK có nghiệp vụ kinh tế phát sinh bằng ngoại tệ phải thực hiện ghi sổ kế toán và lập Báo cáo tài chính theo một đơn vị tiền tệ thống nhất là Đồng Việt Nam, hoặc đơn vị tiền tệ chính thức sử dụng trong kế toán theo quy định của pháp luật kế toán hiện hành. Việc quy đổi đồng ngoại tệ ra đồng Việt Nam hoặc đơn vị tiền tệ chính thức sử dụng trong kế toán về nguyên tắc CTCK phải căn cứ vào tỷ giá hối đoái tại ngày giao dịch là tỷ giá giao dịch thực tế của nghiệp vụ kinh tế phát sinh hoặc khi đánh giá lại các khoản mục tiền tệ có gốc ngoại tệ theo tỷ giá mua vào của nơi CTCK mở tài khoản công bố tại thời điểm lập Báo cáo tài chính.

#### **4.2. Nguyên tắc và phương pháp kế toán tài sản tài chính ghi nhận thông qua lãi lỗ, các khoản đầu tư nắm giữ đến ngày đáo hạn, các khoản cho vay và phải thu, tài sản tài chính sẵn sàng để bán, nợ tài chính**

##### **4.2.1. Nguyên tắc phân loại tài sản tài chính và nợ tài chính**

##### **4.2.1.1. Nguyên tắc phân loại tài sản tài chính:**

##### **Tài sản tài chính thông qua lãi/lỗ**

Tài sản tài chính được ghi nhận thông qua lãi lỗ (FVTPL) thuộc danh mục tài sản tài chính của CTCK là các tài sản tài chính được nắm giữ cho mục đích mua vào, bán ra trên thị trường tài chính thông qua hoạt động nghiên cứu và phân tích với kỳ vọng sinh lời. Các tài sản tài chính này thường gồm: Cổ phiếu, trái phiếu, công cụ tiền tệ, công cụ phái sinh (với mục đích phòng ngừa rủi ro).

##### **Các khoản đầu tư nắm giữ đến ngày đáo hạn (HTM)**

Các khoản đầu tư nắm giữ đến ngày đáo hạn là các tài sản tài chính phi phái sinh với các khoản thanh toán cố định hoặc có thể xác định, có kỳ đáo hạn cố định mà CTCK có dự định tích cực và có khả năng giữ đến ngày đáo hạn, ngoại trừ:

- a Các tài sản tài chính phi phái sinh đã được CTCK xếp loại vào nhóm sẵn sàng để bán (AFS), và
- b Các tài sản tài chính phi phái sinh mà tại thời điểm ghi nhận ban đầu đã được công ty chứng khoán xếp loại vào nhóm ghi nhận theo giá trị thông qua lãi/lỗ (FVTPL),
- c Các tài sản tài chính phi phái sinh thỏa mãn định nghĩa về các khoản cho vay và các khoản phải thu khác.

Việc theo dõi các khoản đầu tư nắm giữ đến ngày đáo hạn, CTCK được thực hiện về cả số lượng và giá trị của các tài sản tài chính này.

Giá trị của các tài sản tài chính nắm giữ ngày đáo hạn được xác định theo giá trị ban đầu cộng các chi phí giao dịch phát sinh trực tiếp từ việc mua hoặc phát hành các tài sản tài chính này.

Sau ghi nhận ban đầu các tài sản tài chính nắm giữ đến ngày đáo hạn được xác định theo chi phí phân bổ sử dụng phương pháp lãi suất thực.

#### **Các khoản cho vay**

Các khoản cho vay là các tài sản phi phái sinh với các khoản thanh toán cố định hoặc có thể xác định và không được niêm yết trên thị trường hoàn hảo

CTCK thực hiện trích lập dự phòng rủi ro cụ thể khi phát sinh rủi ro cho vay trong các nghiệp vụ cho vay theo quy định của pháp luật chứng khoán là tồn thất có khả năng xảy ra đối với nợ cho vay của CTCK do khách hàng không thực hiện hoặc không có khả năng thực hiện một phần hoặc toàn bộ nghĩa vụ của mình theo cam kết vay

Các khoản cho vay được theo dõi chi tiết theo các hợp đồng cho vay, đối tượng cho vay về gốc và lãi cho vay; theo dõi việc lập dự phòng suy giảm các khoản vay theo tỷ lệ trích lập dự phòng cụ thể cho từng nhóm nợ.

#### **Tài sản tài chính sẵn sàng để bán AFS**

Khi theo dõi các tài sản tài chính sẵn sàng để bán, CTCK thực hiện theo dõi cả số lượng và giá trị của các tài sản tài chính này

Lỗ/lãi phát sinh từ tài sản tài chính sẵn sàng để bán:

- Khi đánh giá lại giá trị hợp lý sẽ được ghi nhận trực tiếp vào vốn chủ sở hữu (Thu nhập toàn diện khác) ngoại trừ các khoản lãi/lỗ do suy giảm giá trị tài chính sẵn sàng để bán
- Tại thời điểm dừng ghi nhận, các khoản lãi/lỗ lũy kế trước đây đã được phản ánh vào vốn chủ sở hữu sẽ được ghi nhận vào Báo cáo thu nhập toàn diện như là cách điều chỉnh phân loại lại
- Cổ tức thu được từ các công cụ vốn “sẵn sàng để bán” được ghi nhận vào lãi/lỗ kê từ khi quyền được nhận cổ tức của tổ chức được xác lập

#### **4.2.1.2. Nguyên tắc phân loại nợ tài chính**

##### **Nợ vay**

Nợ vay của CTCK bao gồm các khoản tiền vay tạm thời của CTCK với Ngân hàng hoặc các đối tượng cho vay khác

Tại thời điểm lập báo cáo tài chính, các khoản vay có thời hạn từ 1 năm trở xuống được phân loại là nợ vay ngắn hạn, các khoản vay có thời hạn trên 1 năm được phân loại là nợ vay dài hạn

##### **Nợ vay tài sản tài chính**

Nợ vay tài sản tài chính bao gồm các khoản vay bằng tài sản tài chính của CTCK với Trung tâm lưu ký chứng khoán Việt Nam hoặc đối tượng cho vay khác theo quy định của pháp luật chứng khoán cho phép. Nợ vay tài sản tài chính được theo dõi chi tiết theo tài sản tài chính đã vay, đã trả (gốc và lãi vay đều có), giá trị các tài sản tài chính vay còn phải trả theo từng đối tượng cho vay, theo từng hợp đồng vay, giấy nhận nợ theo từng kỳ vay. Vay bằng tài sản tài chính hoặc trả nợ vay bằng tài sản tài chính phải theo dõi chi tiết gốc vay và đánh giá lại tại thời điểm phát sinh nghiệp vụ trả nợ vay hoặc cuối kỳ kế toán, các chênh lệch phát sinh được ghi nhận vào doanh thu tài chính hoặc chi phí tài chính

### **Trái phiếu chuyển đổi**

Trái phiếu chuyển đổi khi phát hành được tính toán và xác định riêng biệt giá trị cấu phần nợ. Nợ gốc và cấu phần vốn cấu trái phiếu chuyển đổi. Trái phiếu chuyển đổi được theo dõi chi tiết theo từng loại trái phiếu chuyển đổi, theo từng loại kỳ hạn, lãi suất và mệnh giá.

### **Trái phiếu phát hành**

Trái phiếu phát hành được theo dõi chi tiết theo thời hạn phát hành trái phiếu và các nội dung có liên quan.

Mệnh giá trái phiếu

- Chiết khấu trái phiếu. là phần chênh lệch giữa giá phát hành trái phiếu nhỏ hơn mệnh giá trái phiếu. Chiết khấu trái phiếu được phân bổ dần để tính vào chi phí tài chính từng kỳ trong suốt thời hạn của trái phiếu
- Phụ trội trái phiếu. là phần chênh lệch giữa phát hành trái phiếu lớn hơn mệnh giá của trái phiếu. Phụ trội trái phiếu được phân bổ dần để giảm trừ chi phí tài chính đi vay từng kỳ trong suốt thời hạn của trái phiếu

### **Nợ thuê tài sản tài chính**

Thuê tài sản được phân loại là nợ thuê tài chính nếu theo hợp đồng thuê tài sản bên cho thuê chuyển giao phần lớn rủi ro và lợi ích gắn liền với quyền sở hữu tài sản cho bên đi thuê. Tất cả các thỏa thuận thuê tài sản khác được phân loại là thuê hoạt động.

### **Phải trả người bán**

Phải trả người bán bao gồm các khoản nợ phải trả liên quan đến hoạt động mua các tài sản tài chính chưa niêm yết không qua các Sơ giao dịch chứng khoán. Các khoản nợ phải trả người bán được theo dõi chi tiết theo kỳ hạn gốc tại thời điểm báo cáo và theo từng đối tượng. Tại thời điểm lập báo cáo tài chính, khoản phải trả có thời hạn trả nợ gốc không quá được 12 tháng được phân loại là nợ phải trả ngắn hạn, khoản phải trả có thời hạn trả nợ gốc trên 12 tháng được ghi nhận là khoản phải trả dài hạn. Các khoản nợ phải trả được ghi nhận không thấp hơn giá trị phải thanh toán.

### **Các khoản nợ phải trả phát sinh trong hoạt động kinh doanh chứng khoán:**

Các khoản nợ phải trả phát sinh trong hoạt động kinh doanh chứng khoán bao gồm các khoản phải trả đối với các tổ chức cung cấp dịch vụ mua, bán các tài sản tài chính của CTCK hoặc của khách hàng CTCK qua sơ giao dịch chứng khoán và CTCK với tư cách là thành viên, hoặc với các đại lý tham gia phát hành chứng khoán do Tổ chức phát hành chứng khoán liên quan đến nghiệp vụ bảo lãnh phát hành của CTCK.

Các khoản nợ phải trả phát sinh trong hoạt động kinh doanh chứng khoán được theo dõi chi tiết theo từng tổ chức cung cấp dịch vụ giao dịch chứng khoán.

#### **4.2.2. Nguyên tắc ghi nhận và phương pháp kế toán ghi nhận giá trị đánh giá lại các khoản đầu tư theo giá trị thị trường hoặc giá trị hợp lý**

##### **4.2.2.1. Đối với cổ phiếu**

###### **- Cổ phiếu niêm yết tự do chuyển nhượng:**

Các khoản được xác định giá trị ban đầu theo giá gốc (giá mua cộng các chi phí liên quan đến giao dịch mua) trừ khoản lãi dồn tích trước ngày mua thực nhận (nếu có). Tại các kỳ kế toán tiếp theo, các khoản đầu tư được ghi nhận theo giá trị ban đầu trừ các khoản dự phòng giảm giá đầu tư

Dự phòng được lập khi giá trị của các khoản đầu tư đang ghi nhận trên sổ kế toán cao hơn giá trị thị trường hoặc phát sinh sự suy giảm giá trị của các khoản đầu tư tại ngày kết thúc kỳ kế toán. Tăng hoặc giảm số dư tài khoản dự phòng được hạch toán vào chi phí tài chính trong Báo cáo thu nhập toàn diện riêng.

**Giá trị thị trường được sử dụng để trích lập dự phòng giảm giá cho các khoản đầu tư chứng khoán được xác định như sau:**

- Đối với các chứng khoán đã niêm yết là giá đóng cửa tại ngày gần nhất có giao dịch trên Sở giao dịch chứng khoán Hà Nội (HNX) và Sở giao dịch chứng khoán thành phố Hồ Chí Minh (HOSE) tính đến ngày trích lập dự phòng
- Đối với các chứng khoán đăng ký giao dịch (cổ phiếu đăng ký giao dịch tại UPCOM), là giá đóng cửa tại ngày gần nhất có giao dịch tính đến ngày trích lập dự phòng
- Đối với chứng khoán chưa niêm yết và chưa đăng ký giao dịch, là giá trung bình của các mức giá giao dịch thực tế theo báo giá của 3 công ty chứng khoán có giao dịch tạo thời điểm gần nhất với thời điểm trích lập dự phòng nhưng không quá 1 tháng tính đến ngày trích lập dự phòng. Trường hợp chứng khoán không có giao dịch thực tế phát sinh trong khoản 1 tháng trên thì không thực hiện trích lập dự phòng. Đối với các chứng khoán chưa được niêm yết, do không thể xác định giá trị thị trường của chứng khoán nên công ty không thể trích lập dự phòng

Đối với chứng khoán niêm yết bị hủy hoặc đình chỉ giao dịch, bị ngừng giao dịch kể từ ngày giao dịch thứ 6 trở đi, giá thị trường là giá trị sổ sách tại ngày lập Báo cáo tình hình tài chính riêng gần nhất

###### **- Cổ phiếu niêm yết hạn chế chuyển nhượng:**

Đối với chứng khoán niêm yết bị hủy hoặc đình chỉ giao dịch, bị ngừng giao dịch thứ 6 trở đi, giá thị trường là giá trị sổ sách tại ngày lập Báo cáo tình hình tài chính riêng gần nhất

##### **4.2.2.2. Đối với Trái phiếu niêm yết**

Trái phiếu niêm yết được xác định giá trị ban đầu theo giá gốc (giá mua cộng các chi phí liên quan đến giao dịch mua) trừ khoản lãi dồn tích trước ngày mua thực nhận (nếu có). Tại các kỳ kế toán tiếp theo, các khoản đầu tư được ghi nhận theo giá trị ban đầu trừ các khoản dự phòng giảm giá đầu tư

Giá trị thị trường được sử dụng để trích lập dự phòng giảm giá cho các khoản đầu tư này được xác định như sau.

- Giá niêm yết bình quân trên hệ thống giao dịch tại Sở giao dịch chứng khoán tại ngày giao dịch gần nhất cộng lãi lũy kế.
- Trường hợp không có giao dịch nhiều hơn 2 tuần tính đến thời điểm báo cáo, là giá trị lớn nhất trong các giá trị sau: Giá mua cộng lãi lũy kế, mệnh giá cộng lãi lũy kế, giá xác định theo phương pháp nội bộ của tổ chức kinh doanh chứng khoán bao gồm cả lãi lũy kế

#### **4.2.2.3. Đối với trái phiếu chưa niêm yết**

Trái phiếu chưa niêm yết được xác định giá trị ban đầu theo giá gốc (giá mua cộng các chi phí liên quan đến giao dịch mua)

Giá trị thị trường được sử dụng để trích lập dự phòng giảm giá cho các khoản đầu tư này được xác định như sau.

Là giá trị lớn nhất trong các giá trị sau.

- Giá mua cộng giá lũy kế,
- Mệnh giá cộng lãi lũy kế,
- Giá niêm yết trên hệ thống báo giá do tổ chức kinh doanh chứng khoán lựa chọn, cộng lãi lũy kế

#### **4.2.2.4. Đối với công cụ thị trường tiền tệ**

Tiền gửi có kỳ hạn cố định là các hợp đồng tiền gửi có thời hạn gốc trên 3 tháng. Khoản đầu tư này được xác định trên nguyên tắc giá gốc

#### **4.2.3. Nguyên tắc bù trừ tài sản tài chính và nợ tài chính**

#### **4.2.4. Nguyên tắc dùng ghi nhận tài sản tài chính và nợ tài chính**

Dùng ghi nhận tài sản tài chính và nợ tài chính là việc đưa tài sản tài chính hoặc nợ phải trả tài chính trước đây đã được ghi nhận ra khỏi Báo cáo tình hình tài chính riêng

Khi dùng ghi nhận các tài sản tài chính (do bán, phân loại lại, thanh lý, đáo hạn), đối với các loại tài sản tài chính đã lập dự phòng suy giảm giá trị, khoản dự phòng suy giảm giá trị các tài sản tài chính sẽ được ghi giảm chi phí Lỗ suy giảm tài sản tài chính và chi phí đi vay của loại tài sản tài chính dùng ghi nhận

#### **4.2.5 Nguyên tắc ghi nhận và trình bày về dự phòng suy giảm giá trị tài sản tài chính**

Cuối kỳ kế toán, CTCK đánh giá tình hình suy giảm giá trị của các loại tài sản tài chính sau: Các khoản đầu tư đến ngày đáo hạn, các tài sản tài chính sẵn có để bán, nếu phát sinh giá trị suy giảm giá trị của các loại tài sản tài chính sau: Các khoản đầu tư đến ngày đáo hạn, các tài sản tài chính sẵn có để bán. Nếu phát sinh giá trị suy giảm giá trị các loại tài sản tài chính này thì phải lập dự phòng suy giảm giá trị các tài sản tài chính

Giá trị lập dự phòng suy giảm giá trị tài chính được ghi nhận vào Báo cáo thu nhập toàn diện. Trường hợp nếu tài sản tài chính được đánh giá khôi phục mức suy giảm đã xác định trước đó thì sẽ hoàn nhập khoản dự phòng suy giảm giá trị đã lập. Ghi giảm dự phòng suy giảm tài sản tài chính và ghi giảm Chi phí lỗ suy giảm tài sản tài chính và chi phí đi vay.

#### **4.2.6. Giá trị hợp lý của tài sản tài chính và nợ tài chính**

Giá trị hợp lý của tài sản tài chính và nợ tài chính là giá trị mà một tài sản có thể được trao đổi, hoặc một khoản nợ phải trả có thể được thanh toán giữa các bên có đầy đủ hiểu biết, mong muốn giao dịch trong một giao dịch trao đổi ngang giá.

#### **4.2.7. Nguyên tắc kế toán ghi nhận các khoản đầu tư đem đi thế chấp:**

Các khoản đầu tư đem thế chấp được theo dõi chi tiết theo từng loại, từng đối tượng, kỳ hạn, nguyên tệ. Khi lập Báo cáo tài chính, những khoản có kỳ hạn còn lại dưới 12 tháng được phân loại là tài sản ngắn hạn, Những khoản có kỳ hạn còn lại từ 12 tháng trở lên được phân loại là tài sản dài hạn. Đối với tài sản đem thế chấp được ghi nhận theo giá đã ghi sổ kế toán của doanh nghiệp. Khi xuất tài sản phi tiền tệ đem thế chấp ghi theo giá nào thì khi thu về ghi giá đó.

#### **4.2.8. Nguyên tắc ghi nhận và trình bày về tình hình Dự phòng phải thu khó đòi đối với các khoản đầu tư của CTCK có phát sinh cổ tức, tiền lãi**

Tại thời điểm cuối kỳ kế toán, CTCK cần trích lập, hoàn nhập dự phòng phải thu và dự thu khó đòi cổ tức, tiền lãi các tài sản tài chính đến ngày nhận lãi nhưng chưa nhận được tiền. Các khoản lập dự phòng hoặc hoàn nhập dự phòng khó đòi về suy giảm giá trị của khoản phải thu trong năm tài chính (tại cuối mỗi năm tài chính) được ghi tăng/giảm chi phí.

Việc trích lập dự phòng căn cứ vào những bằng chứng đáng tin cậy về khoản nợ phải thu khó đòi về tuổi nợ tính đến thời điểm trích lập dự phòng, mức độ bị tổn thất, thiệt hại không có khả năng thu hồi được hoặc khả năng đối tượng phải thu khó đòi bị phá sản )

#### **4.2.9. Nguyên tắc kế toán ghi nhận các khoản đầu tư nhận thế chấp**

Điều khoản

CTCK quản lý tách biệt tài sản nhận thế chấp và tài sản của CTCK. Đối với tài sản thế chấp bằng tiền thì chỉ được gửi tại ngân hàng (ngoại trừ ngân hàng là bên đi vay) không được đem đi đầu tư. Các tài sản thế chấp khác không được đem đi tái đầu tư

Tài sản nhận thế chấp không thuộc sở hữu của CTCK. Giá trị tài sản này không được tính vào giá trị tài sản của CTCK.

Dự phòng giảm giá tài sản nhận thế chấp được trích lập cho phần giá trị tài sản nhận thế chấp bị giảm thấp hơn giá trị khoản cho vay của CTCK tính theo giá thị trường hoặc giá trị hợp lý. Việc lập dự phòng giảm giá trị tài sản nhận thế chấp tuân thủ theo quy định về Dự phòng suy giảm giá trị tài sản tài chính và tài sản thế chấp. Tăng hoặc giảm số dư tài khoản dự phòng được hạch toán vào tài khoản "Lỗ và chi phí giao dịch mua các tài sản tài chính, hoạt động tự doanh" trong kỳ.

Điều kiện

Tài sản nhận thế chấp của công ty chứng khoán phải là tài sản đảm bảo có tính thanh khoản cao bao gồm:

- Tiền mặt,
- Công cụ thị trường tiền tệ;  
Trái phiếu chính phủ



Giá trị tài sản thế chấp để đảm bảo khoản cho vay của CTCK được xác định tối đa bằng 70% giá trị tài sản nhận thế chấp được đánh giá lại theo giá trị thị trường hoặc giá trị tại thời điểm nhận thế chấp

#### 4.3. Nguyên tắc ghi nhận bất động sản đầu tư

Bất động sản đầu tư bao gồm quyền sử dụng đất, nhà hoặc một phần của nhà hoặc cả nhà và đất, cơ sở hạ tầng do người chủ sở hữu hoặc người đi thuê tài sản theo hợp đồng thuê tài chính nắm giữ nhằm mục đích thu lợi từ việc cho thuê hoặc chờ tăng giá mà không phải để sử dụng trong sản xuất, cung cấp hàng hóa, dịch vụ hoặc sử dụng cho các mục đích quản lý; hoặc bán trong kỳ sản xuất, kinh doanh thông thường.

#### 4.4. Nguyên tắc ghi nhận tài sản cố định hữu hình

Tài sản cố định hữu hình được phản ánh theo nguyên giá và giá trị hao mòn lũy kế

Nguyên giá tài sản cố định (TSCĐ) hữu hình bao gồm giá mua và những chi phí có liên quan trực tiếp đến việc đưa TSCĐ vào trạng thái sẵn sàng hoạt động. Nguyên giá tài sản cố định hữu hình do tự làm, tự xây dựng bao gồm chi phí xây dựng, chi phí sản xuất thực tế phát sinh cộng chi phí lắp đặt và chạy thử

Các chi phí phát sinh sau khi TSCĐ đã đưa vào hoạt động như chi phí bảo trì, sửa chữa được ghi nhận vào báo cáo báo cáo thu nhập toàn diện riêng trong kỳ tại thời điểm phát sinh. Trong trường hợp có thể chứng minh một cách rõ ràng rằng các khoản chi phí này làm tăng lợi ích kinh tế trong tương lai dự tính thu được do việc sử dụng TSCĐ vượt mức hoạt động tiêu chuẩn đã được đánh giá ban đầu thì chi phí này được vốn hóa như một khoản nguyên giá tăng thêm của TSCĐ.

Khi TSCĐ hữu hình được bán hay thanh lý, nguyên giá và giá trị hao mòn lũy kế được xóa sổ khỏi Báo cáo tình hình tài chính riêng và bất kỳ các khoản lãi lỗ nào phát sinh do thanh lý TSCĐ đều được hạch toán vào Báo cáo thu nhập toàn diện riêng giữa niên độ

Khấu hao được trích theo phương pháp đường thẳng. Thời gian khấu hao được ước tính như sau:

- Máy móc thiết bị, thiết bị	03 – 07 năm
- Phương tiện vận tải	06 năm
- Tái sản cố định khác	04 năm
- Phần mềm quản lý	03 – 05 năm

#### 4.5. Nguyên tắc ghi nhận tài sản cố định vô hình

Tài sản cố định vô hình gồm: quyền sử dụng đất, quyền phát hành, bản quyền, bằng sáng chế

Nguyên giá của TSCĐ vô hình là toàn bộ các chi phí mà doanh nghiệp phải bỏ ra để có được TSCĐ vô hình tính đến thời điểm đưa tài sản đó vào sử dụng theo dự kiến

##### *Quyền sử dụng đất*

Giá trị TSCĐ vô hình là quyền sử dụng đất gồm toàn bộ các chi phí thực tế đã chi ra liên quan trực tiếp tới quyền sử dụng đất, như: Tiền chi ra để có quyền sử dụng đất, chi phí cho đền bù, giải phóng mặt bằng, san lấp mặt bằng (trường hợp quyền sử dụng đất riêng biệt đối với giai đoạn đầu tư nhà cửa, vật kiến trúc trên đất), lệ phí trước bạ (nếu có) không bao gồm các chi phí chi ra để xây dựng các công trình trên đất.

10267

### *Phần mềm vi tính*

Tài sản cố định vô hình của Công ty bao gồm giá trị phần mềm giao dịch chứng khoán mà phần mềm này không phải là một bộ phận gắn kết với phần cứng có liên quan thì được vốn hóa và hạch toán như tài sản cố định vô hình. Phần mềm vi tính được tính khấu hao theo phương pháp đường thẳng trong vòng 3 năm.

#### **4.6. Nguyên tắc ghi nhận tài sản cố định thuê tài chính**

Thuê tài sản được phân loại là thuê tài chính nếu theo hợp đồng thuê tài sản bên cho thuê chuyển giao phần lớn rủi ro và lợi ích gắn liền với quyền sở hữu tài sản cho bên đi thuê, quyền sở hữu tài sản có thể chuyển giao vào cuối thời hạn thuê

#### **4.7. Nguyên tắc ghi nhận các khoản đầu tư tài chính dài hạn (Công ty con, công ty liên doanh, liên kết)**

##### **Đầu tư vào công ty con**

Các khoản đầu tư được ghi nhận là đầu tư vào công ty con khi nhà đầu tư nắm giữ trên 50% quyền biểu quyết (ngoại trừ trường hợp có hơn 50% quyền biểu quyết hoặc có quyền chi phối các chính sách tài chính và hoạt động theo quy chế thỏa thuận, có quyền bổ nhiệm hoặc bãi miễn đa số các thành viên Hội đồng quản trị hoặc cấp quản lý tương đương hoặc có quyền bỏ đa số phiếu tại các cuộc họp của Hội đồng quản trị hoặc các cấp quản lý tương đương) và có quyền chi phối các chính sách tài chính và hoạt động của đơn vị khác nhằm thu được lợi ích kinh tế từ các hoạt động của doanh nghiệp đó. Trường hợp nhà đầu tư tạm thời nắm giữ trên 50% quyền biểu quyết tại đơn vị nhưng không dự định thực thi quyền biểu quyết do mục đích đầu tư là mua – bán công cụ vốn để kiếm lời (nắm giữ khoản đầu tư vì mục đích thương mại và quyền kiểm soát chỉ là tạm thời) thì không hạch toán khoản đầu tư vào tài khoản này mà hạch toán là đầu tư ngắn hạn

##### **Đầu tư Công ty liên doanh, liên kết**

Công ty liên doanh được thành lập bởi các bên góp vốn liên doanh có quyền đồng kiểm soát các chính sách tài chính và hoạt động, là đơn vị có tư cách pháp nhân hạch toán độc lập Công ty liên doanh phải tổ chức thực hiện công tác kế toán riêng theo quy định của pháp luật hiện hành về kế toán, chịu trách nhiệm kiểm soát tài sản, các khoản nợ phải trả, doanh thu, thu nhập khác và chi phí phát sinh tại đơn vị mình. Mỗi bên góp vốn liên doanh được hưởng một phần kết quả hoạt động của công ty liên doanh theo thỏa thuận của hợp đồng liên doanh

Khoản đầu tư được phân loại là đầu tư vào công ty liên kết khi nhà đầu tư nắm giữ trực tiếp hoặc gián tiếp từ 20% đến dưới 50% quyền biểu quyết của bên nhận đầu tư mà không có thỏa thuận khác.

#### **4.8. Nguyên tắc ghi nhận và trình bày các khoản nhận ký quỹ, ký cược ngắn hạn, dài hạn**

Các khoản nhận ký cược ký quỹ ngắn dài hạn gồm các khoản tiền mà doanh nghiệp nhận ký quỹ, ký cược của các đơn vị, cá nhân bên ngoài để đảm bảo cho các dịch vụ liên quan đến sản xuất, kinh

三  
二  
一  
二

doanh được thực hiện đúng hợp đồng kinh tế đã ký kết, như nhận tiền ký cược, ký quỹ để đảm bảo việc thực hiện hợp đồng kinh tế, hợp đồng đại lý,...

Các khoản nhận ký quỹ, ký cược ngắn hạn, dài hạn được theo dõi chi tiết theo từng khoản tiền nhận ký quỹ, ký cược của từng khách hàng theo kỳ hạn và theo từng loại nguyên tệ

#### **4.9. Nguyên tắc và phương pháp kế toán các khoản phải thu ngắn hạn, dài hạn**

##### **4.9.1. Nguyên tắc và phương pháp kế toán các khoản phải thu về tài sản tài chính:**

###### **4.9.1.1. Nguyên tắc và phương pháp kế toán phải thu bán các tài sản tài chính:**

Các khoản phải thu bán các TSTC được xác định tại ngày thực hiện việc bán TSTC thành công, xác định trên cơ sở là giá bán các TSTC theo giá giao dịch khớp lệnh trên thị trường niêm yết hoặc giá xác định theo hợp đồng ký kết giữa các bên (đối với chưa niêm yết)

###### **4.9.1.2. Nguyên tắc và phương pháp kế toán phải thu và dự thu cổ tức, tiền lãi các tài sản tài chính:**

Lãi cho vay, lãi tiền gửi tính trên cơ sở các cam kết được thực hiện đối với khoản vay, hoặc tiền gửi cố định về lãi suất và thời gian Cổ tức được chia, tiền lãi, các dự thu tiền lãi khác tính từ ngày được hưởng quyền hoặc theo hợp đồng hoặc thỏa thuận

Các khoản phải thu và dự thu cổ tức, tiền lãi các TSTC được theo dõi chi tiết cho từng loại đầu tư

- a. Phải thu và dự thu cổ tức
- b. Phải thu và dự thu tiền lãi các tài sản tài chính

Phải thu và dự thu tiền lãi đến kỳ nhưng chưa nhận được tiền

Phải thu và dự thu tiền lãi đến kỳ nhưng chưa đến kỳ nhận lãi.

###### **4.9.2. Nguyên tắc và phương pháp kế toán các khoản phải thu khác:**

Các khoản phải thu khác bao gồm tất cả các khoản phải thu khác của CTCK ngoài các khoản phải thu khách hàng, phải thu và dự thu cổ tức, tiền lãi các tài sản tài chính, thuế GTGT được khấu trừ, phải thu các dịch vụ CTCK cung cấp, phải thu nội bộ và phải thu về lỗi giao dịch các tài sản tài chính  
Các khoản thu nhập khác được theo dõi theo từng khoản nợ phải thu khác để có kế hoạch thu hồi kịp thời, tránh tình trạng nợ dây dưa ảnh hưởng đến vốn hoạt động của CTCK

###### **4.9.3. Nguyên tắc và phương pháp kế toán dự phòng nợ phải thu khó đòi:**

Về phương pháp ghi nhận các khoản lập và hoàn nhập dự phòng nợ phải thu khó đòi:

Đối với khoản lập dự phòng nợ phải thu khó đòi lần đầu. Giá trị lập dự phòng được ghi tăng chi phí của CTCK là số chênh lệch đánh giá lại khoản nợ phải thu khó đòi với giá trị khoản phải thu tại thời điểm lập dự phòng nợ phải thu khó đòi của CTCK.

Handwritten red text and marks on the right margin, including the word "AN" and some illegible characters.

Đối với kỳ đánh giá lại từ lần thứ hai trở đi Giá trị lập dự phòng được phản ánh ghi tăng chi phí là số chênh lệch tăng hoặc giảm giữa giá trị đánh giá lại của lần trước đó và giá trị đánh giá lại kỳ này của khoản nợ phải thu khó đòi

Căn cứ để được ghi nhận là một khoản nợ phải thu khó đòi.

- Nợ phải thu quá hạn thanh toán ghi trong Hợp đồng kinh tế, Giấy nhận nợ vay, bản cam kết hoặc tài liệu tương đương
- CTCK đã đòi nhiều lần nhưng vẫn chưa thu được
- Nợ phải thu chưa đến thời hạn thanh toán nhưng khách nợ đã lâm vào tình trạng phá sản hoặc đang làm thủ tục giải thể, mất tích, bỏ trốn.

Căn cứ trích lập dự phòng nợ phải thu khó đòi: Có bằng chứng đáng tin cậy về các khoản nợ phải thu khó đòi (tuổi nợ của khoản nợ phải thu, mức độ tổn thất của khoản phải thu khó đòi, chứng từ gốc, tài liệu xác nhận nợ về số tiền còn nợ chưa trả . )

#### **4.10. Nguyên tắc và phương pháp kế toán các khoản nợ phải trả ngắn hạn, dài hạn:**

##### **4.10.1. Nguyên tắc và phương pháp kế toán các khoản vay: (Vay, trái phiếu chuyển đổi, trái phiếu phát hành, vay tài sản tài chính, nợ thuê tài chính, vay Quỹ hỗ trợ tài chính)**

###### **Vay**

Các khoản nợ vay phải được theo dõi chi tiết theo từng đối tượng cho vay, từng Hợp đồng vay, Giấy nhận nợ theo từng kỳ vay, nguyên tệ Tiền lãi phải trả được ghi nhận đúng kỳ kế toán để xác định đúng kết quả kinh doanh và các khoản nợ phải trả về tiền lãi vay của kỳ kế toán có liên quan CTCK

###### **Trái phiếu chuyển đổi**

Tại thời điểm ghi nhận ban đầu, nợ gốc của trái phiếu chuyển đổi được ghi nhận là nợ phải trả, cấu phần vốn (quyền chọn cổ phiếu) được ghi nhận là vốn chủ sở hữu Chi phí phát hành trái phiếu được ghi nhận là chi phí tài chính hoặc phân bổ dần trong thời gian không quá 3 năm Trong trường hợp kỳ hạn của trái phiếu dưới 3 năm thì thời gian phân bổ chi phí phát hành trái phiếu tối đa bằng kỳ hạn trái phiếu.

###### **Trái phiếu phát hành**

Chiết khấu và phụ trội cho từng loại trái phiếu phát hành khi xác định chi phí đi vay được phân bổ vào chi phí tài chính hoặc được vốn hóa theo từng kỳ Trường hợp chi phí lãi vay của trái phiếu đủ điều kiện vốn hóa, các khoản lãi tiền vay và khoản phân bổ chiết khấu hoặc phụ trội được vốn hóa trong từng kỳ không được vượt quá số lãi vay thực tế phát sinh và số phân bổ chiết khấu hoặc phụ trội trong kỳ đó

###### **Vay tài sản tài chính**

Vay tài sản tài chính phải theo dõi chi tiết gốc vay và đánh giá lại tại thời điểm phát sinh nghiệp vụ tra nợ vay theo kỳ hạn phải trả của từng khoản vay. Các khoản chênh lệch tăng hoặc giảm về nghĩa vụ nợ vay tài sản tài chính ở thời điểm tra nợ vay hoặc cuối kỳ kế toán được ghi nhận vào chi phí tài

chính hoặc doanh thu tài chính của kỳ kế toán Việc đánh giá lại khoản vay tài sản tài chính phải phù hợp với giá thực tế thị trường tại thời điểm đánh giá các tài sản tài chính đó

#### **Nợ thuê tài chính**

Các khoản nợ thuê tài chính có thời hạn trả nợ hơn 12 tháng kể từ thời điểm lập Báo cáo tài chính được trình bày là nợ thuê tài chính dài hạn Các khoản đến hạn trả trong vòng 12 tháng tiếp theo kể từ thời điểm lập Báo cáo tài chính thì được trình bày là nợ thuê tài chính ngắn hạn để có kế hoạch chi trả.

#### **Vay Quỹ hỗ trợ tài chính**

Vay Quỹ hỗ trợ thanh toán bao gồm khoản tiền vay của CTCK với Quỹ hỗ trợ thanh toán phần vay ngoài phần đóng góp Quỹ hỗ trợ thanh toán của CTCK.

Khoản tiền vay Quỹ hỗ trợ thanh toán phải theo dõi chi tiết số tiền đã vay, số tiền đã trả (gốc và lãi vay), số tiền vay còn phải trả theo từng đối tượng cho vay, theo từng Hợp đồng vay, Giấy nhận nợ theo từng kỳ vay.

Định kỳ CTCK phải đánh giá khả năng trả nợ vay từ phần đóng góp Quỹ Hỗ trợ thanh toán của thành viên khác

#### **4.10.2. Nguyên tắc và phương pháp kế toán phải trả hoạt động giao dịch chứng khoán:**

Phí phải trả các tổ chức cung cấp dịch vụ giao dịch chứng khoán được xác định phù hợp với khối lượng giao dịch được thực hiện và giá phí thỏa thuận giữa tổ chức cung cấp dịch vụ và CTCK Khoản phải trả hoạt động giao dịch chứng khoán được ghi nhận trên nguyên tắc có cam kết cung cấp dịch vụ cho khách hàng phù hợp với doanh thu thực hiện đối với nghiệp vụ kinh doanh cấp phép của CTCK

#### **4.10.3. Nguyên tắc và phương pháp kế toán phải trả Tổ chức phát hành chứng khoán:**

Khoản phải trả tổ chức phát hành chứng khoán bao gồm các khoản phải trả Tổ chức phát hành chứng khoán về tiền bán chứng khoán bảo lãnh phát hành do CTCK thực hiện ở công ty bảo lãnh phát hành chứng khoán chính hoặc phụ, kể cả trường hợp công ty bảo lãnh phát hành chứng khoán bán chứng khoán phát hành qua các đại lý

#### **4.10.4. Nguyên tắc và phương pháp kế toán phải trả cổ tức hoặc lợi nhuận cho các cổ đông hoặc thành viên góp vốn:**

Việc phân phối lợi nhuận cho chủ sở hữu phải đảm bảo nguyên tắc.

CTCK được phân chia lợi nhuận của CTCK cho chủ sở hữu tuân thủ các quy định của pháp luật hiện hành về hướng dẫn thành lập và quản lý CTCK và chi phân phối lợi nhuận đã thực hiện của năm trước (N-1);

Số lợi nhuận đã sử dụng để phân phối đã được tính trừ bởi số lỗ đã thực hiện lũy kế tính từ đầu năm N và số lỗ chưa thực hiện lũy kế tính đến mốc thời điểm xác định phân phối lợi nhuận cho chủ sở hữu (N+x) (nếu có) và khấu trừ đầy đủ các loại thuế có liên quan đến thu nhập của chủ sở hữu được phân phối (nếu có) theo quy định của pháp luật hiện hành

#### **4.10.5. Nguyên tắc và phương pháp kế toán thuế và các khoản phải nộp Nhà nước:**

##### **4.10.5.1. Thuế Thu nhập doanh nghiệp**

Thuế thu nhập doanh nghiệp bao gồm thuế thu nhập hiện hành và thuế thu nhập hoãn lại. Thuế thu nhập doanh nghiệp được ghi nhận trong báo cáo báo cáo thu nhập toàn diện riêng riêng, ngoại trừ trường hợp khoản thuế thu nhập phát sinh liên quan đến các khoản mục được ghi nhận thẳng vào vốn chủ sở hữu, khi đó khoản thuế thu nhập này cũng được ghi nhận thẳng vào vốn chủ sở hữu.

Thuế thu nhập hiện hành là khoản thuế dự kiến phải nộp dựa trên thu nhập chịu thuế trong kỳ, sử dụng các mức thuế suất có hiệu lực hoặc cơ bản có hiệu lực tại ngày kết thúc kỳ kế toán và các khoản điều chỉnh thuế phải nộp liên quan đến kỳ trước.

##### **4.10.5.2. Thuế Thu nhập cá nhân**

Đối với cá nhân trong nước và cá nhân nước ngoài thực hiện theo hướng dẫn tại Thông tư số 111/2013/TT-BTC ngày 15/08/2013 của Bộ Tài chính “Hướng dẫn thực hiện luật thuế thu nhập cá nhân, luật sửa đổi, bổ sung một số điều luật thuế thu nhập cá nhân và nghị định số 65/2013/NĐ-CP của chính phủ quy định chi tiết một số điều của luật thuế thu nhập cá nhân và luật sửa đổi, bổ sung một số điều thuế thu nhập cá nhân” và thông tư 92/2015/TT-BTC ngày 15/06/2015 của Bộ Tài chính.

#### **4.10.6. Kế toán chi phí phải trả ngắn hạn, dài hạn**

Chi phí phải trả trong hoạt động của CTCK bao gồm các khoản trích trước chi phí lãi vay phải trả, chi phí giao dịch mua, bán các tài sản tài chính, chi phí hoạt động CTCK.

Việc trích trước chi phí phát sinh trong kỳ được tính toán chặt chẽ, chi tiết theo từng loại chi phí trích trước như lập dự toán chi phí và dự toán trích trước. Khi phát sinh các chi phí thực tế liên quan đến các khoản trích trước, phải tiến hành tất toán các khoản trích trước. Nếu chi phí thực tế lớn hơn khoản đã trích trước thì được ghi nhận bổ sung các chênh lệch thiếu. Nếu chi phí thực tế nhỏ hơn khoản đã trích trước thì phải ghi giảm chi phí tương ứng với số trích trước cao hơn chi phí thực tế.

Nguyên tắc trích trước chi phí hoạt động CTCK:

- Trích trước chi phí hoạt động theo giá trị tài sản quản lý mà các Tổ chức cung cấp dịch vụ quản lý,
- Trích trước chi phí hoạt động theo giá trị giao dịch thực hiện mà các Tổ chức cung cấp dịch vụ cung cấp;
- Trích trước chi phí hoạt động theo giá trị Hợp đồng kinh tế thực hiện và khối lượng dịch vụ mà Hợp đồng này cung cấp;
- Trích trước theo số phê duyệt của Nghị quyết Đại hội đồng cổ đông, Đại hội thành viên, như chi phí hợp Đại hội đồng cổ đông, Đại hội thành viên.

#### **4.10.7. Nguyên tắc và phương pháp kế toán ghi nhận các khoản phải trả, phải nộp khác:**

Các khoản phải trả phải nộp khác bao gồm các khoản phải trả, phải nộp (ngoài các khoản phải trả người bán, Thuế và các khoản phải nộp nhà nước, phải trả người lao động, chi phí phải trả, phải trả nội bộ và thanh toán theo tiến độ kế hoạch hợp đồng xây dựng) và doanh thu nhận trước về các dịch vụ đã cung cấp cho khách hàng, các khoản chênh lệch giá phát sinh trong giao dịch bán thuê lại tài sản là thuê tài chính hoặc thuê hoạt động

Các khoản phải trả phải nộp khác được theo dõi chi tiết theo nguyên tệ.

#### **4.11. Nguyên tắc và phương pháp kế toán ghi nhận vốn chủ sở hữu của CTCK:**

##### **4.11.1. Nguyên tắc ghi nhận vốn đầu tư của chủ sở hữu:**

CTCK ghi nhận vốn điều lệ là vốn thực góp của các cổ đông, tối thiểu bằng mức vốn pháp định theo quy định của pháp luật phù hợp với nghiệp vụ kinh doanh đã được cấp phép, kể cả nghiệp vụ kinh doanh được UBCK chấp nhận bổ sung

##### **4.11.2. Nguyên tắc ghi nhận lợi nhuận CTCK:**

###### **a. Nguyên tắc ghi nhận lợi nhuận đã thực hiện:**

Lợi nhuận đã thực hiện của kỳ kế toán là số chênh lệch giữa tổng doanh thu, thu nhập với tổng các khoản chi phí tính vào Báo cáo thu nhập toàn diện của CTCK lũy kế phát sinh trong kỳ. Trong đó tổng thu nhập, doanh thu bao gồm: Doanh thu hoạt động cung cấp dịch vụ kinh doanh chứng khoán có tính đến các khoản giảm trừ doanh thu cung cấp dịch vụ này (nếu có), Lãi bán các tài sản tài chính thuộc Danh mục tài sản chính của CTCK, doanh thu cổ tức, tiền lãi phát sinh từ các tài sản tài chính, Doanh thu hoạt động tài chính, Thu nhập khác. Các khoản chi phí bao gồm: Chi phí trực tiếp, gián tiếp hoạt động kinh doanh chứng khoán, có tính đến các khoản ghi giảm chi phí; Lãi bán các tài sản tài chính, chi phí giao dịch mua các tài sản tài chính, lỗ suy giảm các tài sản tài chính và chi phí đi vay, các khoản dự phòng, chi phí giao dịch bán tài sản tài chính, chi phí hoạt động cung cấp dịch vụ, chi phí tài chính, chi phí bán hàng, chi phí quản lý CTCK, chi phí khác.

##### **4.11.3. Nguyên tắc phân phối lợi nhuận của CTCK**

Việc phân chia lợi nhuận và trích lập các quỹ được thực hiện theo Điều lệ tổ chức và hoạt động của CTCK và do Đại hội đồng cổ đông quyết định.

#### **4.12. Nguyên tắc và phương pháp kế toán ghi nhận doanh thu và thu nhập CTCK**

##### **4.12.1. Nguyên tắc và phương pháp ghi nhận doanh thu và dự thu cổ tức, tiền lãi từ các tài sản tài chính**

###### **a. Từ các TSTC: FVTL, HTM, AFS**

Thu nhập được xác định trên cơ sở khoản chênh lệch tăng (Lãi bán) giữa giá bán và giá vốn các tài sản tài chính FVTPL bán ra hoặc khoản chênh lệch đánh giá lại TSTC FVTPL cuối kỳ kế toán phù hợp với các quy định của chuẩn mực kế toán các công cụ tài chính và quy định của Chế độ kế toán áp dụng cho CTCK

Thu nhập phát sinh từ danh mục tài sản tài chính của CTCK (FVTL, HTM, các khoản cho vay, AFS) được ghi nhận trong kỳ kế toán khi đảm bảo là công ty chứng khoán nhận được lợi ích kinh tế từ giao dịch. Khi không thể thu hồi một khoản mà trước đó đã ghi vào thu nhập thì khoản phải thu và dự

phòng không có khả năng thu hồi được hoặc không chắc chắn thu hồi được này phải được lập dự phòng và ghi tăng chi phí liên quan đến kinh doanh Danh mục tài sản tài chính của CTCK. Khi đánh giá lại khả năng phải thu, dự thu tiền về khoản phải thu, dự thu tiền về khoản phải thu về bán các tài sản tài chính hoặc cổ tức, tiền lãi đã lập dự phòng không có khả năng thu hồi của kỳ kế toán, điều chỉnh tăng dự phòng ghi tăng chi phí hoặc hoàn nhập dự phòng đã lập để ghi giảm chi phí liên quan đến kinh doanh Danh mục Tài sản tài chính của CTCK.

Cổ tức lợi nhuận được chia phát sinh từ các Tài sản tài chính thuộc danh mục đầu tư của CTCK FVTVL, HTM, AFS được ghi nhận khi công ty chứng khoán được quyền nhận cổ tức từ quyền cổ phiếu đã được xác lập (tại ngày không hưởng quyền) đối với cổ phiếu trong danh mục tài sản tài chính của CTCK hình thành trước ngày không hưởng quyền và có Thông báo chia cổ tức của Tổ chức phát hành đã được xác lập (theo Nghị quyết Đại hội đồng cổ đông, Đại hội thành viên về chia cổ tức, căn cứ vào tất cả các nguồn thông tin điện tử của Sở giao dịch chứng khoán, trang Web của tổ chức phát hành, Trung tâm lưu ký, thông tin lấy trên hệ thống Bloomberg, Reuter).

Cổ tức không được ghi nhận cho công ty chứng khoán đối với các cổ phiếu giao dịch sau ngày không hưởng quyền.

Đối với cổ phiếu thường chỉ ghi nhận tăng số lượng cổ phiếu được hưởng (tại ngày không hưởng quyền) mà không ghi tăng thu nhập của công ty chứng khoán.

Tiền lãi phát sinh từ các tài sản tài chính thuộc danh mục TSTC của CTCK FVTVL, HTM, AFS, Các khoản cho vay được ghi nhận trên cơ sở lãi dồn tích tính theo thời gian và lãi suất thực tế từng kỳ kế toán. Trong đó:

Lãi suất thực tế là tỷ lệ lãi dùng để quy đổi các khoản tiền nhận được trong tương lai trong suốt thời gian cho bên khác sử dụng tài sản trên cơ sở giá trị ghi nhận ban đầu tại thời điểm chuyển giao tài sản cho bên sử dụng. Doanh thu tiền lãi bao gồm số phân bổ các khoản chiết khấu, phụ trội, các khoản lãi nhận trước hoặc các khoản chênh lệch giữa giá trị ghi sổ ban đầu của công cụ nợ và giá trị của nó khi đáo hạn.

- Khi tiền lãi chưa thu của một khoản đầu tư đã được dồn tích trước khi CTCK mua lại khoản đầu tư đó, thì khi thu được tiền lãi từ khoản đầu tư, CTCK phải phân bổ vào các kỳ trước khi nó được mua. Chỉ có phần tiền lãi của các kỳ sau khi các Tài sản tài chính được mua (Sau khi được chuyển quyền sở hữu) mới được ghi nhận là doanh thu tiền lãi của CTCK. Phần tiền lãi của các kỳ trước khi TSTC được mua hạch toán giảm giá trị chính các tài sản tài chính đó.



b Từ các khoản đầu tư tài chính dài hạn (Đầu tư vào công ty con, liên doanh, liên kết)  
Cổ tức lợi nhuận nhận được từ khoản đầu tư vào công ty con, công ty liên doanh, liên kết được ghi nhận vào doanh thu tài chính

**4.12.2. Nguyên tắc và phương pháp ghi nhận thu nhập, lỗ và chi phí giao dịch các tài sản tài chính**

a. Ghi nhận thu nhập đầu tư và ghi nhận lỗ tài sản tài chính

Lỗ và chi phí giao dịch tài sản tài chính gồm lỗ do bán các tài sản tài chính hoạt động tự doanh FVTPL, chênh lệch giảm do đánh giá lại các Tài sản tài chính của CTCK, chi phí (Hoặc hoàn nhập dự phòng) dự phòng phải thu có khả năng thu hồi vốn, chi phí dự phòng giảm giá tài sản nhận thế chấp và chi phí đầu tư khác

Đối với tài sản tài chính FVTPL (loại chứng khoán niêm yết), các tài sản tài chính này được bán sẽ được ghi nhận giảm số lượng và giá trị theo phương pháp bình quân gia quyền vào cuối ngày giao dịch

b. Ghi nhận chi phí giao dịch mua bán các Tài sản tài chính

Chi phí môi giới, phí giao dịch, phí chuyển tiền mua tài sản tài chính phải trả cho các tổ chức cung cấp dịch vụ mua các tài sản tài chính hoặc đầu tư được ghi nhận tăng Lỗ và chi phí giao dịch mua các tài sản tài chính, hoạt động tự doanh và ghi tăng khoản phải trả người bán

c Ghi nhận dự phòng và hoàn nhập khoản phải thu khó đòi.

Trường hợp lập dự phòng phải thu khó đòi về bán tài sản tài chính cần được lập và theo dõi chi tiết theo từng đối tượng phải thu khó đòi.

Tại kỳ đầu tiên tiến hành trích lập dự phòng nợ phải thu khó đòi ghi tăng lỗ và chi phí giao dịch mua các tài sản tài chính, hoạt động tự doanh và ghi nhận tăng khoản Dự phòng suy giảm các khoản phải thu

Tại kỳ tiếp theo cần đánh giá lại khả năng đòi được khoản nợ khó đòi, tăng hoặc giảm khoản lập dự phòng sẽ được ghi nhận vào lỗ và chi phí giao dịch mua các Tài sản tài chính, hoạt động tự doanh và tiến hành điều chỉnh vào Dự phòng suy giảm các khoản phải thu

**4.13. Nguyên tắc ghi nhận doanh thu tài chính, chi phí hoạt động tài chính:**

Doanh thu hoạt động tài chính trong CTCK bao gồm doanh thu từ chênh lệch tỷ giá hối đoái, doanh thu từ lãi tiền gửi ngân hàng không cố định, doanh thu, dự thu cổ tức, lợi nhuận được chia từ các khoản đầu tư vào công ty con, công ty liên kết, liên doanh, doanh thu đầu tư khác.

- Doanh thu hoạt động tài chính của CTCK được ghi nhận khi thỏa mãn đồng thời hai điều kiện sau:

+ Có khả năng thu được lợi ích kinh tế từ giao dịch đó.

+ Doanh thu được xác định tương đối chắc chắn

Doanh thu hoạt động tài chính được ghi nhận khi đảm bảo là CTCK nhận được lợi ích kinh tế từ giao dịch. Khi không thể thu hồi một khoản mà trước đó đã ghi vào doanh thu hoạt động tài chính thì

khoản phải thu và dự thu không có khả năng thu hồi hoặc không chắc chắn thu hồi được phải được trích lập dự phòng hoặc ghi giảm doanh thu. Khi đánh giá lại khả năng phải thu, dự thu tiền lãi đã lập dự phòng về giá trị không có khả năng thu hồi của kỳ kế toán, tiến hành điều chỉnh tăng dự phòng ghi tăng chi phí hoặc hoàn nhập dự phòng đã được đề nghị ghi giảm chi phí

+ Doanh thu hoạt động tài chính được theo dõi chi tiết theo từng tài sản tài chính phát sinh cổ tức, tiền lãi

- Chi phí tài chính của CTCK gồm chênh lệch tỷ giá hối đoái (chênh lệch lỗ tỷ giá hối đoái đã được thể hiện và chênh lệch tỷ giá hối đoái đánh giá lại cuối kỳ), chi phí lãi vay, lỗ bán, thanh lý các khoản đầu tư vào công ty con, công ty liên kết, chi phí tài chính khác của CTCK.

+ Chi phí tài chính được theo dõi chi tiết và lập báo cáo tổng hợp riêng từ cơ cấu tài sản tài chính đáp ứng nhu cầu quản lý của CTCK và yêu cầu giám sát hoạt động của CTCK theo quy định của pháp luật chứng khoán hiện hành,

- Doanh thu từ cổ tức, lợi nhuận được xác định theo nguyên tắc:

+ Cổ tức, lợi nhuận được chia phát sinh từ đầu tư vào công ty con, công ty liên doanh, liên kết hoặc đầu tư dài hạn khác được ghi nhận khi CTCK được quyền nhận cổ tức từ quyền sở hữu cổ phiếu đã được xác lập (tại ngày không hưởng quyền) đối với cổ phiếu trong danh mục tài sản tài chính của CTCK hình thành trước ngày không được hưởng quyền và có thông báo chia cổ tức của Tổ chức phát hành đã được xác lập (Theo nghị quyết Đại hội cổ đông, Đại hội thành viên về chia cổ tức (Căn cứ vào tất cả các nguồn thông tin, thông báo mà CTCK nhận được như trên trang điện tử của các Sở giao dịch chứng khoán, trang Web của Tổ chức phát hành, Trung tâm lưu ký, thông tin lấy trên hệ thống Bloomberg, Reuter)

+ Cổ tức không được ghi nhận cho CTCK đối với các cổ phiếu giao dịch sau ngày không hưởng quyền

+ Đối với cổ phiếu thường, chi ghi tăng số lượng cổ phiếu được hưởng (tại ngày không hưởng quyền) mà không ghi tăng thu nhập của CTCK.

- Ghi nhận chi phí lãi vay;

+ Chi phí lãi vay được ghi nhận bao gồm chi phí lãi vay đã được thực hiện và dự chi phải trả của CTCK phát sinh trong kỳ,

- Ghi nhận doanh thu tài chính khác,

+ Bao gồm các khoản doanh thu hoạt động đầu tư bị xóa sổ nay đòi được...

+ Ghi nhận chi phí đầu tư khác,

+ Bao gồm các chi phí khác phát sinh trong kỳ ngoại trừ các chi phí kể trên,

#### **4.14. Nguyên tắc ghi nhận quản lý CTCK**

Chi phí quản lý CTCK gồm: các chi phí về lương nhân viên bộ phận quản lý (Tiền lương, tiền công, các khoản phụ cấp), bảo hiểm xã hội, bảo hiểm y tế, kinh phí công đoàn, bảo hiểm thất nghiệp của nhân viên quản lý CTCK, chi phí vật liệu văn phòng, công cụ lao động, khấu hao TSCĐ dùng cho

quản lý CTCK, tiền thuê đất, thuế môn bài, dịch vụ mua ngoài (Điện, nước, điện thoại, fax, bảo hiểm tài sản, cháy nổ...), chi phí bằng tiền khác (Tiếp khách.. ),

Chi phí quản lý CTCK được theo dõi chi tiết theo từng nội dung chi phí hoạt động quản lý kinh doanh của CTCK theo quy định.

#### 4.15. Nguyên tắc ghi nhận thu nhập khác, chi phí khác:

a. Ghi nhận thu nhập khác: Thu nhập khác là các khoản thu nhập khác ngoài hoạt động khác ngoài hoạt động kinh doanh, đầu tư của CTCK.

Nội dung các khoản thu nhập khác của CTCK gồm.

Thu nhượng bán, thanh lý TSCĐ;

- Thu tiền phạt do khách hàng hoặc các tổ chức cung cấp dịch vụ cho hoạt động của CTCK
- Các khoản thuế được Ngân sách Nhà nước hoàn lại (nếu có);
- Thu được các khoản nợ phải tra không xác định được chủ,
- Sổ nợ phải thu đã xóa sổ nếu sau khi đã xóa nợ, khách hàng có khả năng thanh toán và CTCK đã đòi được nợ đã xử lý (Được theo dõi trên TK ngoài bảng “Nợ khó đòi đã xử lý”) thì số nợ thu được sẽ hạch toán vào Tài khoản “Thu nhập khác”
- Thu bồi thường về tổn thất tài sản của CTCK,
- Các khoản thu nhập khác ngoài các khoản nêu trên,

b Ghi nhận chi phí khác

Chi phí khác là khoản chi phí bất thường, phát sinh ngoài các khoản chi phí phục vụ sản xuất kinh doanh của CTCK, gồm:

- Khoản lỗ nhượng bán, thanh lý TSCĐ,
- Bị phạt do vi phạm hợp đồng;
- Bị phạt thuế, truy thu nộp thuế;
- Các khoản chi phí khác,

#### 4.16. Nguyên tắc và phương pháp ghi nhận chi phí Thuế thu nhập doanh nghiệp hiện hành

- **Chi phí thuế thu nhập doanh nghiệp (TNDN) hiện hành:** Chi phí thuế TNDN hiện hành thể hiện tổng giá trị của số thuế phải trả trong năm hiện tại và số thuế hoãn lại. Chi phí thuế thu nhập doanh nghiệp hiện hành được xác định trên cơ sở thu nhập chịu thuế và thuế suất thuế TNDN trong năm hiện hành. Thu nhập chịu thuế khác với lợi nhuận thuần được trình bày trên báo cáo báo cáo thu nhập toàn diện riêng và không bao gồm các khoản thu nhập hay chi phí tính thuế hoặc được khấu trừ trong các năm khác (bao gồm cả lỗ mang sang, nếu có)

Việc xác định chi phí thuế TNDN căn cứ vào các quy định hiện hành về thuế. Tuy nhiên những quy định này thay đổi theo từng thời kỳ và việc xác định sau cùng về thuế TNDN tùy thuộc vào kết quả kiểm tra của cơ quan thuế có thẩm quyền

**Thuế thu nhập hoãn lại:** Được tính trên cơ sở các khoản chênh lệch tạm thời giữa giá trị ghi sổ của các khoản mục tài sản hoặc công nợ trên Báo cáo tình hình tài chính và cơ sở tính thuế thu nhập. Thuế thu nhập hoãn lại được xác định theo thuế suất thuế TNDN dự tính sẽ áp dụng cho năm tài sản được thu hồi hay nợ phải trả được thanh toán. Tài sản thuế thu nhập hoãn lại chỉ được ghi nhận khi chắc chắn có đủ lợi nhuận tính thuế trong tương lai để sử dụng các khoản chênh lệch tạm thời được khấu trừ.

- Không bù trừ chi phí thuế thu nhập doanh nghiệp hiện hành với chi phí thuế TNDN hoãn lại.

#### **4.17 Nguyên tắc ghi nhận, quản lý và trình bày trên Báo cáo tài chính về tài sản và nợ phải trả khách hàng**

##### **Tài sản**

CTCK quản lý tách bạch tiền gửi giao dịch chứng khoán của từng khách hàng, tách bạch tiền của khách hàng với tiền của công ty chứng khoán.

CTCK xây dựng hệ thống quản lý tách bạch tiền của khách hàng theo phương thức CTCK quản lý. Ngoài ra, công ty chứng khoán có thể xây dựng bổ sung hệ thống theo phương thức NHTM để khách hàng lựa chọn.

a) Khách hàng của CTCK mở tài khoản trực tiếp tại ngân hàng thương mại do công ty chứng khoán lựa chọn để quản lý tiền giao dịch chứng khoán.

b) Công ty chứng khoán mở tài khoản chuyên dụng tại ngân hàng thương mại để quản lý tiền gửi giao dịch chứng khoán của khách hàng. Tài khoản chuyên dụng phải mở riêng biệt và tách bạch với các tài khoản khác của công ty chứng khoán. Tài khoản chuyên dụng này chỉ phục vụ cho giao dịch khách hàng.

Công ty chứng khoán có trách nhiệm thiết lập hệ thống kế toán để quản lý tiền gửi của từng nhà đầu tư. Công ty chứng khoán có nghĩa vụ xác định số dư (nếu có) của từng khách hàng bất cứ lúc nào theo yêu cầu của khách hàng và cung cấp sao kê chi tiết số dư tiền (nếu có) của từng khách hàng bất cứ lúc nào theo yêu cầu của khách hàng hoặc cơ quan nhà nước có thẩm quyền.

## **V. QUẢN TRỊ RỦI RO TÀI CHÍNH ĐỐI VỚI CTCK**

### **5.1 Thuyết minh chung định tính và định lượng về rủi ro tài chính đối với CTCK**

Các hoạt động của Công ty khiến cho Công ty phải chịu rủi ro thị trường, rủi ro tín dụng, rủi ro thanh khoản. Chính sách quản lý rủi ro tài chính chung của Công ty tập trung vào việc dự toán các biến động không mong muốn của thị trường và tập trung làm giảm các tác động xấu đối với kết quả kinh doanh của Công ty.

## **5.2 Rủi ro tín dụng**

Rủi ro tín dụng là rủi ro mà một bên tham gia trong một công cụ tài chính hoặc hợp đồng khách hàng không thực hiện các nghĩa vụ của mình, dẫn đến tổn thất về tài chính cho Công ty. Công ty có chính sách tín dụng phù hợp và thường xuyên theo dõi tình hình để đánh giá xem Công ty có chịu rủi ro tín dụng hay không. Rủi ro tín dụng được đánh giá ở mức thấp. Công ty có rủi ro tín dụng từ các khoản tiền gửi ngân hàng, khoản phải thu khách hàng và đầu tư tài chính. Mức rủi ro tín dụng tối đa đối với mỗi nhóm tài sản tài chính bằng với giá trị ghi sổ của nhóm công cụ tài chính đó trên Báo cáo tình hình tài chính riêng.

### ***Phải thu khách hàng***

Công ty thường xuyên theo dõi các khoản phải thu khách hàng và yêu cầu khách hàng thanh toán đầy đủ theo đúng hợp đồng. Công ty tìm cách duy trì sự kiểm soát chặt chẽ các khoản phải thu tồn đọng và bố trí nhân sự kiểm soát tín dụng để giảm thiểu rủi ro tín dụng.

Công ty lập dự phòng giảm giá trị để phản ánh mức độ thiệt hại ước tính đối với phải thu khách hàng, phải thu khác và các khoản đầu tư. Thành phần chính của các khoản dự phòng giảm giá trị này là khoản lỗ cụ thể có liên quan đến mức độ thiệt hại cụ thể đối với từng khách hàng.

### **Tiền gửi ngân hàng**

Công ty chủ yếu duy trì số dư tiền gửi tại các ngân hàng được nhiều người biết đến ở Việt Nam. Công ty nhận thấy mức độ tập trung rủi ro tín dụng đối với tiền gửi ngân hàng là thấp.

### ***Đầu tư tài chính***

Các khoản đầu tư tài chính của công ty bị giảm giá và Công ty đã thực hiện trích lập dự phòng giảm giá đầu tư tại thời điểm lập báo cáo tài chính của Công ty.

## **5.3 Rủi ro thanh khoản:**

Rủi ro thanh khoản là rủi ro Công ty gặp khó khăn khi thực hiện các nghĩa vụ tài chính do thiếu vốn. Rủi ro thanh khoản của Công ty chủ yếu phát sinh từ việc các tài sản tài chính và nợ phải trả tài chính có các thời điểm đáo hạn lệch nhau.

Công ty giám sát rủi ro thanh khoản bằng việc duy trì tỷ lệ tiền mặt và các khoản tương đương tiền ở mức mà Ban Tổng Giám đốc cho là đủ để hỗ trợ tài chính cho các hoạt động kinh doanh của công ty và để giảm thiểu ảnh hưởng của những thay đổi các luồng tiền.

## **5.4 Rủi ro thị trường:**

Rủi ro thị trường là rủi ro mà giá trị hợp lý của các luồng tiền trong tương lai của một công cụ tài chính sẽ biến động theo những thay đổi của giá thị trường. Giá thị trường có các loại rủi ro, rủi ro lãi suất và rủi ro về giá khác, ví dụ như rủi ro về giá cổ phần. Công cụ tài chính bị ảnh hưởng bởi rủi ro thị trường bao gồm tiền gửi và các khoản đầu tư ngắn hạn. Mục đích của việc quản lý rủi ro thị trường là quản lý và kiểm soát các rủi ro thị trường trong giới hạn có thể chấp nhận được, trong khi vẫn tối đa hóa lợi nhuận thu được.

**5.5 Rủi ro tiền tệ:**

Rủi ro tiền tệ là rủi ro mà giá trị hợp lý hoặc các luồng tiền trong tương lai của một công cụ tài chính sẽ biến động theo những thay đổi của tỷ giá hối đoái. Công ty thực hiện một số giao dịch có gốc ngoại tệ, theo đó công ty sẽ chịu rủi ro khi có biến động về tỷ giá. Công ty duy trì số dư tài sản bằng tiền có gốc ngoại tệ ở mức độ hợp lý để đảm bảo đáp ứng nhu cầu sử dụng thường xuyên và đảm bảo nghĩa vụ phải trả đến hạn bằng tiền có gốc ngoại tệ.

**5.6 Các rủi ro khác về giá:**

Rủi ro về giá cổ phiếu

Các cổ phiếu đã niêm yết và chưa niêm yết do Công ty nắm giữ bị ảnh hưởng bởi các rủi ro thị trường phát sinh từ tính không chắc chắn về giá trị tương lai của cổ phiếu đầu tư.

**VI. BÁO CÁO BỘ PHẬN**

Công ty gồm các bộ phận chia theo hoạt động kinh doanh như sau:

- Lĩnh vực môi giới: Là hoạt động môi giới chứng khoán cho nhà đầu tư, dịch vụ lưu ký chứng khoán
- Lĩnh vực kinh doanh nguồn vốn: Chủ yếu thu phí từ hoạt động chuyển nhượng quyền nhận tiền bán chứng khoán, thu lãi tiền gửi ngân hàng.

**VII THÔNG TIN BỔ SUNG CHO CÁC BÁO CÁO TÀI CHÍNH**

**A THUYẾT MINH VỀ BÁO CÁO TÌNH HÌNH TÀI CHÍNH**

7.1 TIỀN VÀ CÁC KHOAN TƯƠNG ĐƯƠNG TIỀN	Số cuối kỳ	Số đầu năm
	VND	VND
- Tiền mặt tại quỹ	77 687 068	185 474 372
- Tiền gửi ngân hàng cho hoạt động CTCK	84 265 968 025	83 868 080 494
- Tiền gửi bù trừ và thanh toán giao dịch chứng khoán	38 452 269	2 673 293
<b>Cộng</b>	<b>84.382 107.362</b>	<b>84.056.228.159</b>

**7.2 GIÁ TRỊ KHỐI LƯỢNG GIAO DỊCH TRONG KỲ  
CHI TIẾT**

	Khối lượng giao dịch thực hiện trong Quý 4/2017	Giá trị giao dịch thực hiện trong Quý 4/2017
	CP	VND
<b>Của Công ty chứng khoán</b>	<b>7 200</b>	<b>60.840 000</b>
- Cổ phiếu	7 200	60 840 000
<b>Của Nhà đầu tư</b>	<b>197.817 821</b>	<b>2.320.193.099 620</b>
- Cổ phiếu	197 817 821	2 320 193 099 620
<b>Cộng</b>	<b>197.825.021</b>	<b>2.320.253.939.620</b>

**7.3 CÁC LOẠI TÀI SẢN TÀI CHÍNH**

**7.3.2 Tài sản tài chính sẵn sàng để bán (AFS)**

Đơn vị tính VND

Tài sản AFS	Số cuối kỳ		Số đầu năm	
	Giá gốc	Giá trị hợp lý	Giá gốc	Giá trị hợp lý
<b>a. Tài sản tài chính sẵn sàng để bán</b>				
Cổ phiếu niêm yết	66 800 718	17 464 830	66 800 718	15 031 440
- Cổ phiếu huy niêm yết	7 353 843	532 200	7 353 843	532 200
Tiền gửi có kỳ hạn (*)	24 500 000 000	24 500 000 000	19 000 000 000	19 000 000 000
<b>Cộng</b>	<b>24.574 154.561</b>	<b>24.517 997 030</b>	<b>19 074 154.561</b>	<b>19 015 563 640</b>
<b>b. Đầu tư dài hạn khác</b>				
- Góp vốn đầu tư	7 500 000 000	7 500 000 000	12 200 000 000	12 200 000 000
<b>Cộng</b>	<b>7.500.000.000</b>	<b>7 500 000 000</b>	<b>12.200.000.000</b>	<b>12.200 000.000</b>

(\*) Đây là khoản tiền gửi tại Ngân hàng TMCP Đầu tư và Phát triển Việt Nam - Chi nhánh Hà Thành kỳ hạn 12 tháng

**7.3.4 Các khoản cho vay và phải thu**

Đơn vị tính VND

Nội dung	Số cuối kỳ		Số đầu năm	
	Giá gốc	Giá trị hợp lý	Giá gốc	Giá trị hợp lý
Cho vay hoạt động ứng trước tiền bán của khách hàng	28 196 616 105	28 196 616 105	23 136 160 582	23 136 160 582
Cho vay hoạt động Giao dịch ký quỹ	29 993 832 168	29 993 832 168		
<b>Cộng</b>	<b>58.190.448.273</b>	<b>58.190.448.273</b>	<b>23.136.160.582</b>	<b>23.136.160.582</b>

**7.3.5 Về tình hình biến động các khoản đầu tư theo nhóm do đánh giá lại theo giá thị trường hoặc theo giá trị ghi sổ (đối với các khoản đầu tư không có giá trị thị trường) cuối kỳ (Phụ lục 1)**

Tình hình trích lập dự phòng giảm giá các TSTC theo giá thị trường (Phụ lục 2)

**7.5 CÁC KHOẢN PHẢI THU**

**7.5.2 Các khoản phải thu và dự thu cổ tức, tiền lãi các khoản đầu tư**

	Số cuối kỳ VND	Số đầu năm VND
- Phải thu tiền lãi TGNH	950 677 780	66 263 890
- Phải thu tiền lãi giao dịch kỳ quỹ	214 536 982	
	<b>1.165 214.762</b>	<b>66 263 890</b>

**7.5.5 Phải thu các dịch vụ công ty chứng khoán cung cấp**

	Số cuối kỳ VND	Số đầu năm VND
- Phải thu phí lưu ký của NĐT	573 806 770	294 711 791
- Phải thu phí GD của NĐT	77 420 483	66 422 173
- Phải thu dịch vụ tư vấn (Công ty CP Cầu Xây)	63 000 000	63 000 000
- Phải thu hoạt động tư vấn đầu tư chung khoán	-	
<b>Cộng</b>	<b>714.227.253</b>	<b>424 133 964</b>
Trong đó phải thu khó đòi <i>Công ty CP Cầu Xây</i>	<i>63 000 000</i>	<i>63 000 000</i>

**7.5.7 Phải thu khác**

	Số cuối kỳ VND	Số đầu năm VND
Công ty CP Kinh doanh Hòa Bình		10 000 000 000
Nhữ Đình Hiếu		6 500 000 000
Phạm Thành Thái Linh (*)	4 201 434 268	4 201 434 268
Nguyễn Thị Phương Vân	700 442 612	700 442 612
TT Dịch vụ khách hàng viễn thông HN		200 000
Nguyễn Văn Hiếu (**)	7 500 000 000	
Phải thu khác	891 919	717 094
<b>Cộng</b>	<b>12 402.768 799</b>	<b>21.402.793.974</b>
Trong đó Phải thu khó đòi	4 901 876 880	4 901 876 880
<i>Phạm Thanh Thái Linh</i>	<i>4 201 434 268</i>	<i>4 201 434 268</i>
<i>Nguyễn Thị Phương Vân</i>	<i>700 442 612</i>	<i>700 442 612</i>

(\*) Đây là khoản phải thu Ông Phạm Thành Thái Linh theo Hợp đồng số 2011- TVSC/HĐTD ngày 13/5/2011 Theo đó, Công ty CP Chứng khoán Trí Việt cho Ông Linh vay số tiền là 6 000 000 000 đồng với thời hạn là 3 tháng kể từ ngày 13/5/2011 Đến thời điểm 30/06/2017, ông Phạm Thành Thái Linh vẫn còn nợ Công ty CP Chứng khoán Trí Việt số tiền là 4 201 434 268 đồng Khoản nợ này đã được công ty trích lập dự phòng phải thu khó đòi với tỷ lệ trích lập là 100%

(\*\*) Theo hợp đồng môi giới số 2906/2017/HĐMG ngày 29/06/2017, Phụ lục HĐ số 01/2906/2017/HĐMG ngày 29/09/2017 và Phụ lục HĐ số 02/2906/2017/HĐMG ngày 29/12/2017 giữa Công ty CP Chứng khoán Trí Việt và Ông Nguyễn Văn Hiếu Ông Hiếu sẽ làm trung gian tìm kiếm tòa nhà làm văn phòng làm việc cho Công ty CP Chứng khoán Trí Việt tại thành phố Hồ Chí Minh, Nha Trang, Cần Thơ Hợp đồng này sẽ được kết thúc vào ngày 29/03/2018, Công ty CP Chứng khoán Trí Việt đồng ý đặt cọc trước cho Ông Hiếu số tiền là 7 500 000 000 VND

**7.6 Dự phòng phải thu khó đòi (Phụ lục 3)**



<b>78 CHI PHÍ TRẢ TRƯỚC</b>		
<b>a. Chi phí trả trước ngắn hạn</b>	<b>Số cuối kỳ</b>	<b>Số đầu năm</b>
	<b>VND</b>	<b>VND</b>
- Công cụ dụng cụ phân bổ ngắn hạn	51 312 080	15 765 681
- Chi phí trả trước ngắn hạn khác	87 457 111	2 727 272
<b>Cộng</b>	<b>138 769.191</b>	<b>18.492.953</b>
<b>b. Chi phí trả trước dài hạn</b>	<b>Số cuối kỳ</b>	<b>Số đầu năm</b>
	<b>VND</b>	<b>VND</b>
- Chi phí sửa chữa văn phòng	71 208 575	
- Chi phí trả trước dài hạn khác	7 828 429	62 280 913
<b>Cộng</b>	<b>79.037.003</b>	<b>62 280.913</b>
<b>79 TIỀN NỢP QUỸ HỖ TRỢ THANH TOÁN</b>		
	<b>Số cuối kỳ</b>	<b>Số đầu năm</b>
	<b>VND</b>	<b>VND</b>
- Tiền nộp ban đầu	120 000 000	120 000 000
- Tiền nộp bổ sung	1 898 517 855	1 154 658 827
- Tiền lùi phân bổ	864 286 220	711 320 023
<b>Cộng</b>	<b>2 882.804 075</b>	<b>1.985.978.850</b>

7.10 TĂNG, GIẢM TÀI SẢN CỐ ĐỊNH HỮU HÌNH

Đơn vị tính: VND

Nội dung	Phương tiện vận tài	Thiết bị quản lý	TSCĐ khác	Cộng
<b>Nguyên giá TSCĐ</b>				
Số dư đầu năm		2 628 649 765	434 714 148	3 063 363 913
Tăng trong kỳ	1 244 683 636	-	-	1 244 683 636
- Do mua sắm mới	1 244 683 636			1 244 683 636
Giảm trong kỳ		64 419 264	-	64 419 264
Do thanh lý		64 419 264		64 419 264
<b>Số dư cuối kỳ</b>	<b>1.244.683.636</b>	<b>2.564.230.501</b>	<b>434.714.148</b>	<b>4.243.628.285</b>
<b>Hao mòn TSCĐ</b>				
Số dư đầu năm		2 515 094 931	434 714 148	2 949 809 079
Tăng trong kỳ	172 872 727	79 506 833		252 379 561
- K hao trong kỳ	172 872 727	79 506 833		252 379 561
Giảm trong kỳ	-	64 419 264	-	64 419 264
- Do thanh lý		64 419 264		64 419 264
<b>Số dư cuối kỳ</b>	<b>172.872.727</b>	<b>2.530.182.500</b>	<b>434 714 148</b>	<b>3.137 769.376</b>
<b>Giá trị còn lại</b>				
Đầu năm	-	113 554.834	-	113.554 834
Cuối kỳ	1.071.810.909	34.048.001	-	1.105.858.909

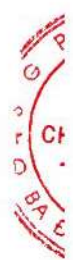
7.11 TĂNG, GIẢM TÀI SẢN CỐ ĐỊNH VÔ HÌNH

Đơn vị tính: VND

Nội dung	Phần mềm máy tính	TSCĐ vô hình khác	Cộng
<b>Nguyên giá TSCĐ vô hình</b>			
Số dư đầu năm	3 849 763 575	433 512 000	4 283 275 575
Tăng trong kỳ	133 875 000	-	133 875 000
- Mua sắm mới	133 875 000		133 875 000
Giảm trong kỳ	-	-	-
<b>Số dư cuối kỳ</b>	<b>3.983.638.575</b>	<b>433.512.000</b>	<b>4.417.150.575</b>
<b>Hao mòn TSCĐ vô hình</b>			
Số dư đầu năm	3 116 969 953	433 512 000	3 550 481 953
Tăng trong kỳ	214 658 689	-	214 658 689
Khấu hao trong kỳ	214 658 689		214 658 689
<b>Số dư cuối kỳ</b>	<b>3.331.628.642</b>	<b>433.512.000</b>	<b>3.765.140.642</b>
<b>Giá trị còn lại</b>			
Tại ngày đầu năm	732 793.622	-	732 793 622
Tại ngày cuối kỳ	652.009.933		652.009.933

7 20 TÀI SẢN TÀI CHÍNH NIÊM YẾT/ĐKGD CỦA NHÀ ĐẦU TƯ	Số cuối kỳ	Số đầu năm
	VND	VND
- TSTC giao dịch tự do chuyển nhượng	811 374 150 000	589 913 050 000
- TSTC giao dịch hạn chế chuyển nhượng	-	25 750 110 000
- TSTC chờ thanh toán	28 916 350 000	19 307 300 000
- TSTC ký quỹ đảm bảo khoản vay		
<b>Cộng</b>	<b>840 290 500 000</b>	<b>634.970 460 000</b>
<b>7 21 TÀI SẢN TÀI CHÍNH ĐÃ LƯU KÝ TẠI VSD VÀ CHƯA GIAO DỊCH CỦA NHÀ ĐẦU TƯ</b>	<b>Số cuối kỳ</b>	<b>Số đầu năm</b>
	<b>VND</b>	<b>VND</b>
- Đã lưu ký tại VSD và chưa GD tự do chuyển nhượng	7 534 580 000	7 818 760 000
- Đã lưu ký tại VSD và chưa GD, hạn chế chuyển nhượng		
- Đã lưu ký tại VSD và chưa GD, cầm cố		
- Đã lưu ký tại VSD và chưa GD, phong tỏa, tạm giữ		
<b>Cộng</b>	<b>7 534 580 000</b>	<b>7.818.760.000</b>
<b>7 22 TÀI SẢN TÀI CHÍNH CHỜ VÈ CỦA NĐT</b>	<b>Số cuối kỳ</b>	<b>Số đầu năm</b>
	<b>VND</b>	<b>VND</b>
- Sàn HNX	14 936 720 000	43 312 300 000
- Sàn HSX	19 621 300 000	3 106 700 000
- Sàn Upcom	791 000 000	17 346 000 000
<b>Cộng</b>	<b>35.349.020.000</b>	<b>63 765 000.000</b>

7.24 TÀI SẢN TÀI CHÍNH ĐƯỢC HƯỞNG QUYỀN CỦA NĐT	Số cuối kỳ	Số đầu năm
	VND	VND
- Tài sản tài chính được hưởng quyền của Nhà đầu tư	6 387 070 000	15 154 600 000
<b>Cộng</b>	<b>6.387 070.000</b>	<b>15.154 600 000</b>
<b>7.25 TIỀN GỬI CỦA NHÀ ĐẦU TƯ</b>	<b>Số cuối kỳ</b>	<b>Số đầu năm</b>
	<b>VND</b>	<b>VND</b>
<i>Tiền gửi của nhà đầu tư về giao dịch chứng khoán theo phương thức CTCK quản lý</i>		
- Tiền gửi của NĐT trong nước	51 588 751 469	58 705 690 455
- Tiền gửi của NĐT nước ngoài	42 727 332	47 436 116
<b>Cộng</b>	<b>51 631.478.801</b>	<b>58.753.126 571</b>
<b>7.28 PHẢI TRẢ HOẠT ĐỘNG GIAO DỊCH CHỨNG KHOÁN</b>	<b>Số cuối kỳ</b>	<b>Số đầu năm</b>
	<b>VND</b>	<b>VND</b>
- Phải trả cho Sở giao dịch chứng khoán	253 679 894	195 282 679
- Phải trả vay quỹ hỗ trợ thanh toán	-	-
- Phải trả trung tâm lưu ký chứng khoán	53 979 573	38 499 040
- Phải trả về chứng khoán giao, nhận đại lý phát hành	-	-
Phải trả tổ chức, cá nhân khác	-	-
<b>Cộng</b>	<b>307.659.467</b>	<b>233.781.719</b>
<b>7.30 THUẾ VÀ CÁC KHOẢN PHẢI NỢ NHÀ NƯỚC</b>	<b>Số cuối kỳ</b>	<b>Số đầu năm</b>
	<b>VND</b>	<b>VND</b>
- Thuế GTGT	11 754 019	123 160 908
- Thuế thu nhập doanh nghiệp	3 203 218 557	2 982 850 105
- Thuế thu nhập cá nhân	1 146 484 731	1 125 349 093
+ Thuế TNCN của người lao động	111 570 657	6 100 097
+ Thuế TNCN chuyên nhượng CK	1 034 914 074	1 101 892 929
+ Thuế TNCN khoan lãi trái phiếu		17 356 067
<b>Cộng</b>	<b>4.361.457.307</b>	<b>4.231.360 106</b>



<b>7.32 CHI PHÍ PHẢI TRẢ NGẮN HẠN</b>	<b>Số cuối kỳ</b>	<b>Số đầu năm</b>
	<b>VND</b>	<b>VND</b>
- Lãi trái phiếu phải trả		211 438 356
- Lãi hợp đồng vay thấu chi	29 780 454	18 679 593
- Chi phí phải trả khác	50 946 627	79 556 281
<b>Cộng</b>	<b>80.727.081</b>	<b>309.674.230</b>

<b>Số dư với bên liên quan</b>	<b>Số cuối kỳ</b>	<b>Số đầu năm</b>
Công ty CP Tập đoàn Quản lý Tài sản Trí Việt (Lãi Trái phiếu còn phải trả)		137 978 630

<b>7.34 PHẢI TRẢ NGƯỜI BÁN NGẮN HẠN</b>	<b>Số cuối kỳ</b>	<b>Số đầu năm</b>
	<b>VND</b>	<b>VND</b>
- Công ty đầu tư phát triển điện lực và hạ tầng	85 000 000	85 000 000
- Công ty cổ phần D P T	36 000 000	36 000 000
- Công ty CP tập đoàn TVT	9 000 000	9 000 000
- Công ty cổ phần Tập đoàn Quản lý Tài sản Trí Việt		660 000 000
- Phải trả khác	82 966 239	
<b>Cộng</b>	<b>212 966 239</b>	<b>790 000 000</b>

<b>Số dư với bên liên quan</b>	<b>Số cuối kỳ</b>	<b>Số đầu năm</b>
	<b>VND</b>	<b>VND</b>
Công ty Cổ phần Tập đoàn Quản lý Tài sản Trí Việt	-	660 000 000
<b>Cộng</b>	<b>-</b>	<b>660 000 000</b>

(Là chi phí thuê văn phòng tại Hà Nội theo hợp đồng số 0401/2016/HĐ DVTVP ngày 04/11/2016)

**7.38 VAY VÀ NỢ DÀI HẠN**

Đơn vị tính VND

<b>Khoản mục</b>	<b>LS</b>	<b>Dư đầu năm</b>	<b>Tăng trong kỳ</b>	<b>Giảm trong kỳ</b>	<b>Dư cuối kỳ</b>
	<b>(%/năm)</b>				
<b>Vay dài hạn</b>		-	-	-	-
<b>Nợ dài hạn</b>		<b>35.000.000.000</b>	-	-	-
- Nợ dài hạn khác		35 000 000 000	-	-	-
+ Trái phiếu phát hành (*)	10,5	35 000 000 000	-	-	-
<b>Cộng</b>		<b>35 000.000.000</b>	-	-	-

7.39 PHẢI TRẢ NHÀ ĐẦU TƯ	Số cuối kỳ	Số đầu năm
	VND	VND
Tiền gửi của Nhà đầu tư về tiền gửi GDCK theo phương thức CTCK quản lý	51 631 478 801	58 753.126.571
- Cua nhà đầu tư trong nước	51 588 751 469	58 705 690 455
- Cua nhà đầu tư nước ngoài	42 727 332	47 436 116
Tiền gửi về bù trừ và thanh toán GDCK của NĐT	-	-
Phải tra khác của NĐT	-	-
<b>Cộng</b>	<b>51 631.478.801</b>	<b>58 753.126.571</b>
<b>Số dư với các bên liên quan</b>		
	Số cuối kỳ	Số đầu năm
	VND	VND
Bên liên quan		
Công ty Cổ phần Tập đoàn Quản lý Tài sản Trí Việt Công ty mẹ	4 355 933 363	54 061 276 011
Công ty TNHH MTV Tùng Trí Việt Cùng chủ tịch	592 656 595	1 839 926 307
<b>Cộng</b>	<b>4.948.589.958</b>	<b>55.901.202.318</b>
<b>7.40 PHẢI TRẢ NĐT VỀ DỊCH VỤ CHO CÔNG TY CK</b>	Số cuối kỳ	Số đầu năm
	VND	VND
- Phải trả phí môi giới CK	77 420 483	66 422 173
- Phải trả phí lưu ký CK	573 806 770	294 711 791
<b>Cộng</b>	<b>651 227 253</b>	<b>361.133.964</b>
<b>7.42 PHẢI TRẢ VAY CTCK CỦA NĐT</b>	Số cuối kỳ	Số đầu năm
	VND	VND
- Phải trả nghiệp vụ giao dịch ký quỹ	30 208 369 150	
<i>Gốc cho vay giao dịch ký quỹ</i>	29 993 832 168	-
<i>Lãi cho vay giao dịch ký quỹ</i>	214 536 982	-
- Phải trả nghiệp vụ ứng trước tiền bán chung khoán	28 196 616 105	23 136 160 582
<i>Gốc nghiệp vụ UTTB CK</i>	28 196 616 105	23 136 160 582
<b>Cộng</b>	<b>58 404 985 255</b>	<b>23 136 160 582</b>
<b>7.43 LỢI NHUẬN CHƯA PHÂN PHỐI</b>	Số cuối kỳ	Số đầu năm
	VND	VND
- Lợi nhuận đã thực hiện chưa phân phối	13 091 000 072	6 018 549 403
- Lợi nhuận chưa thực hiện	-	-
<b>Cộng</b>	<b>13.091.000.072</b>	<b>6.018 549.403</b>

\* **THUYẾT MINH VỀ CÁC CHỈ TIÊU NGOÀI BÁO CÁO TÌNH HÌNH TÀI CHÍNH**

6	Số cuối kỳ	Số đầu năm
Cổ phiếu đang lưu hành	CP	CP
Loại <= 1 năm		
Loại > 1 năm	15 020 000	9 600 000
<b>Cộng</b>	<b>15.020 000</b>	<b>9 600.000</b>
8	Số cuối kỳ	Số đầu năm
Chứng khoán niêm yết lưu ký tại VSD	CP	CP
Loại <= 1 năm	1 296	1 288
Loại > 1 năm		
<b>Cộng</b>	<b>1.296</b>	<b>1.288</b>
12	Số cuối kỳ	Số đầu năm
CK chưa niêm yết chưa lưu ký của công ty CK		
Loại <= 1 năm		
Loại > 1 năm	750 000	1 220 000
<b>Cộng</b>	<b>750.000</b>	<b>1.220.000</b>
14	Số cuối kỳ	Số đầu năm
Tiền gửi của Nhà đầu tư	VND	VND
Tiền gửi Nhà đầu tư về hoạt động môi giới chứng khoán	51 631 478 801	58 753 126 571
<b>Cộng</b>	<b>51 631 478.801</b>	<b>58.753.126.571</b>

**B THUYẾT MINH VỀ BÁO CÁO KẾT QUẢ HOẠT ĐỘNG**

**7.45 Thu nhập**

**7.45.2 Chênh lệch đánh giá lại tài sản tài chính (Phụ lục 1)**

7.45.3 Cổ tức và tiền lãi phát sinh từ TSTC FVPL, các khoản cho vay, HTM, AFS	Quý 4/2017	Quý 4/2016
	VND	VND
- Từ các khoản cho vay và phải thu	1 631 539 381	522 944 403
<i>Tiền lãi gốc cho vay hoạt động Margin</i>	<i>1 155 757 280</i>	
<i>Tiền lãi gốc cho vay hoạt động ứng trước tiền bán của khách hàng</i>	<i>475 782 101</i>	<i>522 944 403</i>
- Lãi dự thu từ AFS và cổ tức	102 800	12 500
<b>Cộng</b>	<b>1.631.642.181</b>	<b>522.956.903</b>

7.45.4 Các loại doanh thu hoạt động khác	Quý 4/2017	Quý 4/2016
	VND	VND
+ Phí chuyển khoản	60 864 882	65 439 519
+ Doanh thu khác	12 471 509	42 589 763
<b>Cộng</b>	<b>73.336.391</b>	<b>108.029.282</b>

7.45.5 Các chi phí ngoài chi phí các tài sản tài chính	Quý 4/2017	Quý 4/2016
	VND	VND
- Phí chuyển tiền của NĐT	13 633 977	20 035 157
- Lãi trên số dư trả NĐT	6 697 524	33 385 182
- Khác	3 000 000	
<b>Cộng</b>	<b>23.331.501</b>	<b>53 420.339</b>

7.46 Doanh thu hoạt động tài chính	Quý 4/2017	Quý 4/2016
	VND	VND
- Doanh thu lãi tiền gửi không kỳ hạn	156 615 905	111 973 237
- Doanh thu hoạt động tài chính khác	675 307 075	66 263 890
<b>Cộng</b>	<b>831 922 980</b>	<b>178 237 127</b>

7.47 Chi phí hoạt động cung cấp dịch vụ	Quý 4/2017	Quý 4/2016
	VND	VND
- Chi phí nghiệp vụ môi giới chứng khoán	1 924 209 603	846 086 161
- Chi phí nghiệp vụ lưu ký chứng khoán	142 342 858	116 843 595
- Chi phí các dịch vụ khác	23 331 502	53 420 339
- Chi phí dự phòng suy giảm giá trị các tài sản tài chính và tài sản thế chấp	1 550 810	1 111 837
<b>Cộng</b>	<b>2.091.434 773</b>	<b>1.017 461.932</b>

7.48 Chi phí tài chính	Quý 4/2017	Quý 4/2016
	VND	VND
- Chi phí lãi trái phiếu		926 301 369
- Chi phí phát hành trái phiếu		9 999 999
- Chi phí lãi vay các TCTD khác	543 068 151	27 896 954
<b>Cộng</b>	<b>543.068 151</b>	<b>964.198.322</b>



7.50 Chi phí quản lý CTCK	Quý 4/2017	Quý 4/2016
	VND	VND
- Chi phí lương	784 884 596	980 639 199
- BHXH, BHYT, BHTN, KPCĐ nhân viên quản lý	66 138 188	59 738 000
- Chi phí vật tư văn phòng	23 775 500	24 757 000
- Chi phí công cụ, dụng cụ	65 459 467	4 838 864
- Chi phí khấu hao TSCĐ	113 569 294	80 324 319
- Chi phí thuế, phí và lệ phí	70 909 958	52 080 817
- Chi phí dịch vụ mua ngoài	551 429 507	1 022 353 420
- Chi phí khác	71 617 366	48 310 999
- Chi phí dự phòng		150 442 612
<b>Cộng</b>	<b>1.747.783.876</b>	<b>2.423 485 230</b>
7.51 Thu nhập khác	Quý 4/2017	Quý 4/2016
	VND	VND
Thu phạt vi phạm hợp đồng	1 717 838 999	3 227 799 826
Thu thanh lý TS		
Thu nhập khác		
<b>Cộng</b>	<b>1 717 838 999</b>	<b>3 227 799.826</b>
7.52 Chi phí khác	Quý 4/2017	Quý 4/2016
Chi phí khác	(2)	-
<b>Cộng</b>	<b>(2)</b>	<b>-</b>
* Lãi cơ bản trên cổ phiếu (EPS)	Quý 4/2017	Quý 4/2016
	VND	VND
+ Lợi nhuận kế toán sau thuế thu nhập doanh nghiệp	3 878 162 987	5 552 348 839
+ Các khoản điều chỉnh tăng hoặc giảm lợi nhuận kế toán để xác định lợi nhuận hoặc lỗ phân bổ cho cổ đông sở hữu cổ phiếu phổ thông	-	-
<i>Các khoản điều chỉnh tăng</i>	-	-
<i>Các khoản điều chỉnh giảm</i>	-	-
+ Lợi nhuận hoặc lỗ phân bổ cho cổ đông sở hữu cổ phiếu phổ thông	3 878 162 987	5 552 348 839
+ Cổ phiếu phổ thông đang lưu hành bình quân trong kỳ	12 792 603	9 600 000
<b>+ Lãi cơ bản trên cổ phiếu</b>	<b>303</b>	<b>578</b>

C THUYẾT MINH VỀ BÁO CÁO LƯU CHUYỂN TIỀN TỆ

7.55 Các giao dịch không bằng tiền ảnh hưởng đến Báo cáo lưu chuyển tiền tệ và các khoản tiền do CTCK nắm giữ nhưng không được sử dụng

- Trong kỳ Công ty không có giao dịch nào không bằng tiền ảnh hưởng đến Báo cáo Lưu chuyển tiền tệ

D Thông tin bổ sung cho Báo cáo tình hình biến động Vốn chủ sở hữu Không phát sinh.

E NHỮNG THÔNG TIN KHÁC

7.57.2 Thông tin về các bên liên quan.

*Thông tin về các bên liên quan*

STT	Các bên liên quan	Mối quan hệ
1	Công ty Cổ phần Tập đoàn Quản lý Tài sản Trí Việt	Công ty mẹ/Đồng chủ tịch HĐQT
2	Công ty TNHH MTV Tung Trí Việt	Đồng Chủ tịch HĐQT

*Các giao dịch chủ yếu với các bên liên quan*

STT	Nội dung giao dịch	Quý 4/2017	Quý 4/2016
1	Công ty Cổ phần Tập đoàn Quản lý Tài Sản Trí Việt		
	Lãi trái phiếu đã trả	-	23 409.111.507
	Tiền thuê Văn phòng đã trả	660 000 000	569 111 507
	Giá trị trái phiếu đang nắm giữ		22 840 000 000

7.57.3 Những thông tin so sánh

7.57.4 Thông tin về hoạt động liên tục

Hà Nội, ngày 10 tháng 01 năm 2018

Người lập biểu

Trần Thị Châu Giang

Kế toán trưởng

Nguyễn Thị Hồng Trung

Tổng Giám đốc



Phạm Thanh Tung

Phụ lục I 7.3.5- Chênh lệch đánh giá lại các tài sản tài chính

Thuộc Danh mục tài sản tài chính của CTCK

Đơn vị tính: VND

STT	Các loại tài sản tài chính	Quý 4 năm 2017					Số đầu năm				
		Giá mua	Giá trị thị trường hoặc giá trị kỳ này	CL đánh giá kỳ này		Giá trị đánh giá lại	Giá mua	Giá trị thị trường hoặc giá trị kỳ trước	CL đánh giá kỳ trước		Giá trị đánh giá lại
				Chênh lệch tăng	Chênh lệch giảm				Chênh lệch tăng	Chênh lệch giảm	
A	B	1	2	3=(2-1)	4=(1-2)	5=(1+3-4)	6	7	8=(7-6)	9=(6-7)	10=(6+8-9)
I	FVTPL										
II	HTM										
III	Các khoản cho vay và phải thu										
IV	AFS	32.074.154.561	32.017.997.030	1.688.469	57.846.000	17.997.030	31.274.154.561	31.215.563.640	426.736	59.017.657	15.563.640
1	Cổ phiếu	74.154.561	17.997.030	1.688.469	57.846.000	17.997.030	74.154.561	15.563.640	426.736	59.017.657	15.563.640
11	Cổ phiếu niêm yết	66.800.718	17.464.830	1.688.469	51.024.357	17.464.830	66.800.718	15.031.440	426.736	52.196.014	15.031.440
111	CP CTYCP XNK thủy sản Bến Tre	98.667	60.000		38.667	60.000	98.667	88.000		10.667	88.000
112	Cổ phiếu NH TMCP a Châu	386.796	1.107.000	720.204		1.107.000	386.796	492.800	106.004		492.800
113	CP CTYCP XNK thủy sản An Giang	172.800	19.000		153.800	19.000	172.800	14.360		158.440	14.360
114	Công ty CP mía đường Thành Công Tây Ninh	215.733	145.600		70.133	145.600	215.733	85.200		130.533	85.200
115	CP CTY CP CK Bảo Việt	7.730.732	1.712.000		6.018.732	1.712.000	7.730.732	1.312.000		6.418.732	1.312.000
116	CK CTY CP XD công trình ngầm	917.000	17.600		899.400	17.600	917.000	17.600		899.400	17.600
117	Công ty Cổ phần Sách giáo dục tại TP Đà Nẵng	5.535.000	815.000		4.720.000	815.000	5.535.000	865.000		4.670.000	865.000
118	Công ty cổ phần Dược Hậu Giang	680.667	805.000	124.333		805.000	680.667	490.000		190.667	490.000
119	CK CTY CP XNK Y tế Domesco	790.000	1.271.600	481.600		1.271.600	790.000	742.500		47.500	742.500
1110	CK CTY CP cao su đà nẵng	75.067	48.400		26.667	48.400	75.067	64.000		11.067	64.000
1111	Công ty CP Sách giáo dục tại Hà nội	3.179.213	626.200		2.553.013	626.200	3.179.213	533.200		2.646.013	533.200
1112	CK CTY CPPT đầu tư công nghệ	114.091	57.100		56.991	57.100	114.091	44.000		70.091	44.000
1113	Công ty Cổ phần Giấy Hải Phòng	128.450	8.260		120.190	8.260	128.450	6.200		122.250	6.200

STT	Các loại tài sản tài chính	Quy 4 năm 2017					Số đầu năm				
		Giá mua	Giá trị thị trường hoặc giá trị kỳ này	CL đánh giá kỳ này		Giá trị đánh giá lại	Giá mua	Giá trị thị trường hoặc giá trị kỳ trước	CL đánh giá kỳ trước		Giá trị đánh giá lại
				Chênh lệch tăng	Chênh lệch giảm				Chênh lệch tăng	Chênh lệch giảm	
A	B	1	2	3=(2-1)	4=(1-2)	5=(1+3-4)	6	7	8=(7-6)	9=(6-7)	10=(6+8-9)
1114	CK CTY CP sữa Hà Nội	743 143	192 000		551 143	192 000	743 143	248 000		495 143	248 000
1115	Công ty cổ phần khu công nghiệp Tân Tạo	53 012	6 520		46 492	6 520	53 012	7 980		45 032	7 980
1116	Công ty cổ phần điện lực Khanh Hoà	335 333	88 200		247 133	88 200	335 333	98 100		237 233	98 100
1117	Công ty Cổ phần hàng hải Hà Nội	257 500	34 000		223 500	34 000	257 500	31 600		225 900	31 600
1118	Cổ phiếu CTY CP thiết bị bưu điện	1 610 182	1 584 000		26 182	1 584 000	1 610 182	1 360 800		249 382	1 360 800
1119	CP Nhiệt điện Phá Lại	196 467	113 750		82 717	113 750	196 467	83 500		112 967	83 500
1120	Cty CP Tư vấn đầu tư và Thiết kế đầu kh	9 088 000	680 000		8 408 000	680 000	9 088 000	488 000		8 600 000	488 000
1121	Công ty CP Quốc tế Hoàng Gia	185 534	27 360		158 174	27 360	185 534	44 800		140 734	44 800
1122	CTY CP cấp và vật liệu viễn thông	365 870	95 290		270 580	95 290	365 870	91 000		274 870	91 000
1123	Công ty CP in Sách giáo khoa tại TP HCM	637 810	60 000		577 810	60 000	637 810	101 000		536 810	101 000
1124	CTY CP Xây dựng số 5	1 102 420	229 050		873 370	229 050	1 102 420	249 300		853 120	249 300
1125	Công ty Cổ phần Sông Đà 6	1 742 248	240 700		1 501 548	240 700	1 742 248	261 000		1 481 248	261 000
1126	CTY CP Sông Đà 9	4 793 247	576 200		4 217 047	576 200	4 793 247	536 000		4 257 247	536 000
1127	Công ty CP cung ứng nhân lực QT và TM Sông Đà	7 355 000	384 400		6 970 600	384 400	7 355 000	496 000		6 859 000	496 000
1128	Công ty CP Sông Đà 101	3 906 000	1 016 400		2 889 600	1 016 400	3 906 000	344 400		3 561 600	344 400
1129	Công ty Cổ phần Sông Đà 11	5 558 571	1 966 200		3 592 371	1 966 200	5 558 571	2 209 800		3 348 771	2 209 800
1130	CK NHTMCP Sài Gòn Thương Tín	162 733	77 100		85 633	77 100	162 733	56 700		106 033	56 700
1131	Công ty Cổ phần Phát triển Nhà Thủ Đức	189 500	44 400		145 100	44 400	189 500	30 600		158 900	30 600
1132	Công ty CP gạch men Thăng Long Viglacera	2 587 500	1 155 000		1 432 500	1 155 000	2 587 500	1 200 000		1 387 500	1 200 000
1133	Công ty CP thương mại XNK Thủ Đức	314 250	117 000		197 250	117 000	314 250	166 500		147 750	166 500
1134	Công ty CP kho vận giao nhận ngoại thương	276 000	225 000		51 000	225 000	276 000	264 500		11 500	264 500
1135	Công ty cổ phần SGK tại TP Hà Nội	2 490 000	380 800		2 109 200	380 800	2 490 000	576 800		1 913 200	576 800
1136	CK CTY CP vận tải xăng dầu VIPCO	306 000	48 900		257 100	48 900	306 000	47 400		258 600	47 400

STT	Các loại tài sản tài chính	Quý 4 năm 2017					Số đầu năm				
		Giá mua	Giá trị thị trường hoặc giá trị kỳ này	CL đánh giá kỳ này		Giá trị đánh giá lại	Giá mua	Giá trị thị trường hoặc giá trị kỳ trước	CL đánh giá kỳ trước		Giá trị đánh giá lại
				Chênh lệch tăng	Chênh lệch giảm				Chênh lệch tăng	Chênh lệch giảm	
A	B	1	2	3=(2-1)	4=(1-2)	5=(1+3-4)	6	7	8=(7-6)	9=(6-7)	10=(6+8-9)
1137	Tổng Công ty cổ phần Tài bảo hiểm Quốc gia VN	230 468	592 800	362 332		592 800	230 468	551 200	320 732		551 200
1138	Công ty Cổ phần gốm sứ sơn Vigiacara	2 289 714	837 000		1 452 714	837 000	2 289 714	731 600		1 558 114	731 600
1,2	<b>Cổ phiếu hủy niêm yết</b>	<b>7 353.843</b>	<b>532.200</b>	<b>-</b>	<b>6.821 643</b>	<b>532.200</b>	<b>7.353 843</b>	<b>532.200</b>	<b>-</b>	<b>6.821 643</b>	<b>532.200</b>
111	Công ty Cổ phần Đầu tư và xây dựng COTEC	3 075 000	108 000	-	2 967 000	108 000	3 075 000	108 000	-	2 967 000	108 000
112	Công ty Cổ phần In Diên Hồng	1 192 143	151 200	-	1 040 943	151 200	1 192 143	151 200	-	1 040 943	151 200
113	Hợp tác lao động với nước ngoài	3 086 700	273 000	-	2 813 700	273 000	3 086 700	273 000	-	2 813 700	273 000
2	<b>Đầu tư dài hạn khác</b>	<b>7.500 000.000</b>	<b>7 500 000 000</b>	<b>-</b>	<b>-</b>	<b>-</b>	<b>12 200.000 000</b>	<b>12.200.000 000</b>	<b>-</b>	<b>-</b>	<b>-</b>
	Công ty cổ phần Kinh doanh Hòa Bình						12 200 000 000	12 200 000 000			
	Công ty Cổ phần Kinh doanh Bất động sản Tri Việt	7 500 000 000	7 500 000 000								
3	<b>Hợp đồng tiền gửi có kỳ hạn</b>	<b>24.500.000.000</b>	<b>24.500.000.000</b>	<b>-</b>	<b>-</b>	<b>-</b>	<b>19 000.000.000</b>	<b>19 000.000.000</b>	<b>-</b>	<b>-</b>	<b>-</b>
	Hợp đồng tiền gửi có kỳ hạn tại BIDV Hà Thành	24 500 000 000	24 500 000 000	0	0		19 000 000 000	19 000 000 000	-	-	-
	<b>Cộng</b>	<b>32 074 154.561</b>	<b>32 017 997 030</b>	<b>1 688.469</b>	<b>57.846 000</b>	<b>17 997 030</b>	<b>31 274 154 561</b>	<b>31 215.563 640</b>	<b>426 736</b>	<b>59 017 657</b>	<b>15.563 640</b>

Tại thời điểm 31/12/2017, tổng giá trị khoản đầu tư vào Công ty Cổ phần Kinh doanh Bất động sản Tri Việt chiếm 4,58% vốn chủ sở hữu của Công ty

**Phụ lục 2**

7.3.5 Tình hình lập dự phòng giảm giá các TSTC như sau:

Đơn vị tính VND

STT/Mã CP	Loại TSTC	Số lượng	Giá sổ sách kế toán	Giá thị trường tại thời điểm lập BCTC	Chênh lệch đánh giá lại kỳ trước	Chênh lệch đánh giá lại kỳ này	Chênh lệch điều chỉnh sổ kế toán kỳ này
I	TSTC AFS	1.323	24.574.154.561	24.517.997.030	57.375.190	57.846.000	470.810
1	Cổ phiếu	1.323	74.154.561	17.997.030	57.375.190	57.846.000	470.810
1.1	Cổ phiếu niêm yết	1.166	66.800.718	17.464.830	50.553.547	51.024.357	470.810
ABT	CP CTYCP XNK thủy sản Bến Tre	2	98.667	60.000	31.667	38.667	7.000
ACB	Cổ phiếu NH TMCP á Châu	30	386.796	1.107.000	-	-	-
AGF	CP CTYCP XNK thủy sản An Giang	2	172.800	19.000	155.200	153.800	(1.400)
BHS	Công ty Cổ phần Đường Biên Hoà	7	215.733	145.600	61.733	70.133	8.400
BVS	CP CTY CP CK Bảo Việt	80	7.730.732	1.712.000	6.090.732	6.018.732	(72.000)
CTN	CK CTY CP XD công trình ngầm	22	917.000	17.600	899.400	899.400	-
DAE	Công ty Cổ phần Sách giáo dục tại TP Đà Nẵng	50	5.535.000	815.000	4.685.000	4.720.000	35.000
DHG	Công ty cổ phần Dược Hậu Giang	7	680.667	805.000	-	-	-
DMC	CK CTY CP XNK Y tế Domesco	11	790.000	1.271.600	-	-	-
DRC	CK CTY CP cao su đà nẵng	2	75.067	48.400	29.067	26.667	(2.400)
EBS	Công ty CP Sách giáo dục tại Hà nội	62	3.179.213	626.200	2.565.413	2.553.013	(12.400)
FPT	CK CTY CPPT đầu tư công nghệ	1	114.091	57.100	65.341	56.991	(8.350)
HAP	Công ty Cổ phần Giấy Hải Phòng	2	128.450	8.260	119.290	120.190	900
HNM	CK CTY CP sữa Hà Nội	40	743.143	192.000	551.143	551.143	-
ITA	Công ty cổ phần khu công nghiệp Tân Tạo	2	53.012	6.520	44.932	46.492	1.560
KHP	Công ty cổ phần điện lực Khánh Hoà	9	335.333	88.200	247.583	247.133	(450)
MHC	Công ty Cổ phần hàng hải Hà Nội	5	257.500	34.000	228.100	223.500	(4.600)
POT	Cổ phiếu CTY CP thiết bị bưu điện	72	1.610.182	1.584.000	335.782	26.182	(309.600)
PPC	CP Nhiệt điện Pha Lai	5	196.467	113.750	95.217	82.717	(12.500)
PVE	Cty CP Tư vấn đầu tư và Thiết kế dầu khí	80	9.088.000	680.000	8.424.000	8.408.000	(16.000)
RIC	Công ty CP Quốc tế Hoàng Gia	4	185.534	27.360	152.974	158.174	5.200
SAM	CTY CP cáp và vật liệu viễn thông	13	365.870	95.290	289.870	270.580	(19.290)
SAP	Công ty CP in Sách giáo khoa tại TP HCM	10	637.810	60.000	544.810	577.810	33.000

**Phụ lục 2**

7.3.5 Tình hình lập dự phòng giảm giá các TSTC như sau:

Đơn vị tính VND

STT/Mã CP	Loại TSTC	Số lượng	Giá sổ sách kế toán	Giá thị trường tại thời điểm lập BCTC	Chênh lệch đánh giá lại kỳ trước	Chênh lệch đánh giá lại kỳ này	Chênh lệch điều chỉnh sổ kế toán kỳ này
SC5	CTY CP Xây dựng số 5	9	1 102 420	229 050	841 420	873 370	31 950
SD6	Công ty Cổ phần Sông Đà 6	29	1 742 248	240 700	1 484 148	1 501 548	17 400
SD9	CTY CP Sông Đà 9	67	4 793 247	576 200	4 076 347	4 217 047	140 700
SDA	Công ty CP cung ứng nhân lực QT và TM Sông Đà	124	7 355 000	384 400	6 809 400	6 970 600	161 200
SJC	Công ty CP Sông Đà 1 01	84	3 906 000	1 016 400	3 124 800	2 889 600	(235 200)
SJE	Công ty Cổ phần Sông Đà 11	87	5 558 571	1 966 200	3 340 071	3 592 371	252 300
STB	CK NHTMCP Sài Gòn Thương Tín	6	162 733	77 100	87 733	85 633	(2 100)
TDH	Công ty Cổ phần Phát triển Nhà Thu Đức	3	189 500	44 400	143 150	145 100	1 950
TLT	Công ty CP gạch men Thăng Long Viglacera	75	2 587 500	1 155 000	1.252 500	1 432 500	180 000
TMC	Công ty CP thương mại XNK Thu Đức	9	314 250	117 000	190 050	197 250	7 200
TMS	Công ty CP kho vận giao nhận ngoại thương	5	276 000	225 000	-	51 000	51 000
TPH	Công ty cổ phần SGK tại TP Hà Nội	56	2 490 000	380 800	2 014 000	2 109 200	95 200
VIP	CK CTY CP vận tải xăng dầu VIPCO	6	306 000	48 900	262 560	257 100	(5 460)
VNR	Tổng Công ty cổ phần Tái bảo hiểm Quốc gia VN	26	230 468	592 800	-	-	-
VTS	Công ty Cổ phần gốm sứ sơn Viglacera	62	2 289 714	837 000	1 310 114	1 452 714	142 600
<b>I 2</b>	<b>Cổ phiếu hủy niêm yết</b>	<b>157</b>	<b>7.353.843</b>	<b>532.200</b>	<b>6.821.643</b>	<b>6 821.643</b>	<b>-</b>
CIC	Công ty Cổ phần Đầu tư và xây dựng COTEC	60	3 075 000	108 000	2 967 000	2 967 000	-
DHI	Công ty Cổ phần In Diên Hồng	27	1 192 143	151 200	1 040 943	1 040 943	-
ILC	Hợp tác lao động với nước ngoài	70	3 086 700	273 000	2 813 700	2 813 700	-
<b>2.</b>	<b>Hợp đồng tiền gửi có kỳ hạn</b>		<b>24.500.000.000</b>	<b>24.500 000.000</b>	<b>-</b>	<b>-</b>	<b>-</b>
	Hợp đồng tiền gửi có kỳ hạn tại BIDV Hà Thành		24 500 000 000	24 500 000 000	-	-	-
<b>II.</b>	<b>Cổ phiếu chưa niêm yết</b>	<b>750.000</b>	<b>7.500.000.000</b>	<b>7.500 000.000</b>	<b>-</b>	<b>-</b>	<b>-</b>
	<b>Cộng</b>	<b>751.323</b>	<b>32.074.154.561</b>	<b>32.017.997.030</b>	<b>57.375.190</b>	<b>57.846.000</b>	<b>470.810</b>

Phụ lục 3:

7.6 DỰ PHÒNG PHẢI THU KHÓ ĐÒI

Đơn vị tính VND

STT	Phải thu khó đòi phải lập dự phòng	Giá trị phải thu khó đòi	Quý 4 năm 2017				Số đầu kỳ
			Số đầu năm	Số trích lập dự phòng trong kỳ	Số hoàn nhập dự phòng trong kỳ	Số cuối kỳ	
	<b>Dự phòng nợ phải thu khác khó đòi</b>						
-	Phải thu khó đòi dịch vụ tư vấn	63 000 000	63 000 000	-	-	63 000 000	63 000 000
	<i>Công ty CP Cầu Xây</i>	<i>63 000 000</i>	<i>63 000 000</i>			<i>63 000 000</i>	<i>63 000 000</i>
-	Phải thu khó đòi dịch vụ khác	4 400 611 018	4 400 611 018	-	-	4 400 611 018	4 400 611 018
	<i>Phạm Thành Thái Linh</i>	<i>4 201 434 268</i>	<i>4 201 434 268</i>			<i>4 201 434 268</i>	<i>4 201 434 268</i>
	<i>Công ty CP Thế giới Trần Anh</i>	<i>154 176 750</i>	<i>154 176 750</i>			<i>154 176 750</i>	<i>154 176 750</i>
	<i>Công ty CP Giai pháp phần mềm Legatex</i>	<i>45 000 000</i>	<i>45 000 000</i>			<i>45 000 000</i>	<i>45 000 000</i>
	<i>Nguyễn Thị Phương Vân</i>	<i>700 442 612</i>	<i>700 442 612</i>			<i>700 442 612</i>	<i>700 442 612</i>
	<b>Cộng</b>	<b>5.164.053.630</b>	<b>5.164.053.630</b>	-	-	<b>5.164.053.630</b>	<b>5.164.053 630</b>