

CÔNG TY CỔ PHẦN NƯỚC GIẢI KHÁT YẾN SÀO KHÁNH HÒA

Địa chỉ: Quốc lộ 1A, xã Suối Hiệp, huyện Diên Khánh, tỉnh Khánh Hòa, Việt Nam

BÁO CÁO TÀI CHÍNH HỢP NHẤT GIỮA NIÊN ĐỘ

Quý III năm 2018

BẢNG CÂN ĐỐI KẾ TOÁN HỢP NHẤT GIỮA NIÊN ĐỘ

Tại ngày 30 tháng 09 năm 2018

Đơn vị tính: VND

CHỈ TIÊU	Mã số	Thuyết minh	Số cuối kỳ	Số đầu năm
A - TÀI SẢN NGẮN HẠN	100		485,659,881,391	259,125,918,481
I. Tiền và các khoản tương đương tiền	110	V.1	30,000,108,681	66,418,136,423
1. Tiền	111		30.000.108.681	66.418.136.423
2. Các khoản tương đương tiền	112		-	-
II. Đầu tư tài chính ngắn hạn	120		-	-
1. Chứng khoán kinh doanh	121		-	-
2. Dự phòng giảm giá chứng khoán kinh doanh	122		-	-
3. Đầu tư nắm giữ đến ngày đáo hạn	123		-	-
III. Các khoản phải thu ngắn hạn	130		192,095,054,223	22,897,225,503
1. Phải thu ngắn hạn của khách hàng	131	V.2	173,837,245,422	10,043,279,008
2. Trả trước cho người bán ngắn hạn	132	V.3	16,984,962,702	12,496,169,565
3. Phải thu nội bộ ngắn hạn	133		-	-
4. Phải thu theo tiến độ kế hoạch hợp đồng xây dựng	134		-	-
5. Phải thu về cho vay ngắn hạn	135		-	-
6. Phải thu ngắn hạn khác	136	V.4a	1,272,846,099	357,776,930
7. Dự phòng phải thu ngắn hạn khó đòi	137		-	-
8. Tài sản thiếu chờ xử lý	139		-	-
IV. Hàng tồn kho	140		261,354,980,344	168,896,833,461
1. Hàng tồn kho	141	V.5	261,354,980,344	168,896,833,461
2. Dự phòng giảm giá hàng tồn kho	149		-	-
V. Tài sản ngắn hạn khác	150		2,209,738,143	913,723,094
1. Chi phí trả trước ngắn hạn	151	V.6a	1,585,844,483	913,723,094
2. Thuế giá trị gia tăng được khấu trừ	152		-	-
3. Thuế và các khoản khác phải thu Nhà nước	153	V.12	623,893,660	-
4. Giao dịch mua bán lại trái phiếu Chính phủ	154		-	-
5. Tài sản ngắn hạn khác	155		-	-

CÔNG TY CỔ PHẦN NƯỚC GIẢI KHÁT YẾN SÀO KHÁNH HÒA

Địa chỉ: Quốc lộ 1A, xã Suối Hiệp, huyện Diên Khánh, tỉnh Khánh Hòa, Việt Nam

BÁO CÁO TÀI CHÍNH HỢP NHẤT GIỮA NIÊN ĐỘ

Quý III năm 2018

Bảng cân đối kế toán hợp nhất giữa niên độ (tiếp theo)

CHỈ TIÊU	Mã số	Thuyết minh	Số cuối kỳ	Số đầu năm
B- TÀI SẢN DÀI HẠN	200		141,709,510,983	122,588,853,457
I. Các khoản phải thu dài hạn	210		50,000,000	-
1. Phải thu dài hạn của khách hàng	211		-	-
2. Trả trước cho người bán dài hạn	212		-	-
3. Vốn kinh doanh ở đơn vị trực thuộc	213		-	-
4. Phải thu nội bộ dài hạn	214		-	-
5. Phải thu về cho vay dài hạn	215		-	-
6. Phải thu dài hạn khác	216	V.4b	50,000,000	-
7. Dự phòng phải thu dài hạn khó đòi	219		-	-
II. Tài sản cố định	220		52,576,764,897	32,828,864,133
1. Tài sản cố định hữu hình	221	V.7	49,276,764,897	29,528,864,133
- Nguyên giá	222		91,278,140,958	63,947,670,569
- Giá trị hao mòn lũy kế	223		(42,001,376,061)	(34,418,806,436)
2. Tài sản cố định thuê tài chính	224		-	-
- Nguyên giá	225		-	-
- Giá trị hao mòn lũy kế	226		-	-
3. Tài sản cố định vô hình	227	V.8	3,300,000,000	3,300,000,000
- Nguyên giá	228		3,300,000,000	3,300,000,000
- Giá trị hao mòn lũy kế	229		-	-
III. Bất động sản đầu tư	230		-	-
- Nguyên giá	231		-	-
- Giá trị hao mòn lũy kế	232		-	-
IV. Tài sản dở dang dài hạn	240		3,396,020,920	1,166,766,658
1. Chi phí sản xuất, kinh doanh dở dang dài hạn	241		-	-
2. Chi phí xây dựng cơ bản dở dang	242	V.9	3,396,020,920	1,166,766,658
V. Đầu tư tài chính dài hạn	250		-	-
1. Đầu tư vào công ty con	251		-	-
2. Đầu tư vào công ty liên doanh, liên kết	252		-	-
3. Đầu tư góp vốn vào đơn vị khác	253		-	-
4. Dự phòng đầu tư tài chính dài hạn	254		-	-
5. Đầu tư nắm giữ đến ngày đáo hạn	255		-	-
VI. Tài sản dài hạn khác	260		85,686,725,166	88,593,222,666
1. Chi phí trả trước dài hạn	261	V.6b	85,686,725,166	88,348,038,088
2. Tài sản thuế thu nhập hoãn lại	262	V.10	-	245,184,578
3. Thiết bị, vật tư, phụ tùng thay thế dài hạn	263		-	-
4. Tài sản dài hạn khác	268		-	-
5. Lợi thế thương mại	269		-	-
TỔNG CỘNG TÀI SẢN	270		627,369,392,374	381,714,771,938

CÔNG TY CỔ PHẦN NƯỚC GIẢI KHÁT YẾN SÀO KHÁNH HÒA

Địa chỉ: Quốc lộ 1A, xã Suối Hiệp, huyện Diên Khánh, tỉnh Khánh Hòa, Việt Nam

BÁO CÁO TÀI CHÍNH HỢP NHẤT GIỮA NIÊN ĐỘ

Quý III năm 2018

Bảng cân đối kế toán hợp nhất giữa niên độ (tiếp theo)

CHỈ TIÊU	Mã số	Thuyết minh	Số cuối kỳ	Số đầu năm
C - NỢ PHẢI TRẢ	300		339,880,130,892	99,107,290,405
I. Nợ ngắn hạn	310		339,880,130,892	99,107,290,405
1. Phải trả người bán ngắn hạn	311	V.11	157,758,627,925	82,770,198,183
2. Người mua trả tiền trước ngắn hạn	312		790,367,974	-
3. Thuế và các khoản phải nộp Nhà nước	313	V.12	11,651,836,099	9,279,107,567
4. Phải trả người lao động	314	V.13	38,622,121,400	4,251,761,430
5. Chi phí phải trả ngắn hạn	315	V.14	32,557,373,156	-
6. Phải trả nội bộ ngắn hạn	316		-	-
7. Phải trả theo tiến độ kế hoạch hợp đồng xây dựng	317		-	-
8. Doanh thu chưa thực hiện ngắn hạn	318		-	-
9. Phải trả ngắn hạn khác	319	V.15	15,300,876,164	2,364,797,728
10. Vay và nợ thuê tài chính ngắn hạn	320	V.16	73,093,963,651	-
11. Dự phòng phải trả ngắn hạn	321		-	-
12. Quỹ khen thưởng, phúc lợi	322	V.17	10,104,964,523	441,425,497
13. Quỹ bình ổn giá	323		-	-
14. Giao dịch mua bán lại trái phiếu Chính phủ	324		-	-
II. Nợ dài hạn	330		-	-
1. Phải trả người bán dài hạn	331		-	-
2. Người mua trả tiền trước dài hạn	332		-	-
3. Chi phí phải trả dài hạn	333		-	-
4. Phải trả nội bộ về vốn kinh doanh	334		-	-
5. Phải trả nội bộ dài hạn	335		-	-
6. Doanh thu chưa thực hiện dài hạn	336		-	-
7. Phải trả dài hạn khác	337		-	-
8. Vay và nợ thuê tài chính dài hạn	338		-	-
9. Trái phiếu chuyển đổi	339		-	-
10. Cổ phiếu ưu đãi	340		-	-
11. Thuế thu nhập hoãn lại phải trả	341		-	-
12. Dự phòng phải trả dài hạn	342		-	-
13. Quỹ phát triển khoa học và công nghệ	343		-	-

CÔNG TY CỔ PHẦN NƯỚC GIẢI KHÁT YẾN SÀO KHÁNH HÒA

Địa chỉ: Quốc lộ 1A, xã Suối Hiệp, huyện Diên Khánh, tỉnh Khánh Hòa, Việt Nam

BÁO CÁO TÀI CHÍNH HỢP NHẤT GIỮA NIÊN ĐỘ

Quý III năm 2018

Bảng cân đối kế toán hợp nhất giữa niên độ (tiếp theo)

CHỈ TIÊU	Mã số	Thuyết minh	Số cuối kỳ	Số đầu năm
D - VỐN CHỦ SỞ HỮU	400		287,489,261,482	282,607,481,533
I. Vốn chủ sở hữu	410		287,489,261,482	282,607,481,533
1. Vốn góp của chủ sở hữu	411	V.18	230,000,000,000	230,000,000,000
- Cổ phiếu phổ thông có quyền biểu quyết	411a		230,000,000,000	230,000,000,000
- Cổ phiếu ưu đãi	411b		-	-
2. Thặng dư vốn cổ phần	412	V.18	3,350,161,370	3,350,161,370
3. Quyền chọn chuyển đổi trái phiếu	413		-	-
4. Vốn khác của chủ sở hữu	414		-	-
5. Cổ phiếu quỹ	415		-	-
6. Chênh lệch đánh giá lại tài sản	416		-	-
7. Chênh lệch tỷ giá hối đoái	417		-	-
8. Quỹ đầu tư phát triển	418	V.18	12,496,195,660	1,713,527,168
9. Quỹ hỗ trợ sắp xếp doanh nghiệp	419		-	-
10. Quỹ khác thuộc vốn chủ sở hữu	420		-	-
11. Lợi nhuận sau thuế chưa phân phối	421	V.18	41,642,904,452	47,543,792,995
- Lợi nhuận sau thuế chưa phân phối lũy kể đến cuối kỳ trước	421a		-	201,536,000
- Lợi nhuận sau thuế chưa phân phối kỳ này	421b		41,642,904,452	47,342,256,995
12. Nguồn vốn đầu tư xây dựng cơ bản	422		-	-
13. Lợi ích cổ đông không kiểm soát	429		-	-
II. Nguồn kinh phí và quỹ khác	430		-	-
1. Nguồn kinh phí	431		-	-
2. Nguồn kinh phí đã hình thành tài sản cố định	432		-	-
TỔNG CỘNG NGUỒN VỐN	440		627,369,392,374	381,714,771,938

Khánh Hòa, ngày 19 tháng 10 năm 2018



Phạm Thị Lành
Kế toán trưởng



Nguyễn Khoa Bảo
Giám đốc




Trịnh Thị Hồng Vân
Chủ tịch Hội đồng quản trị
Người đại diện theo pháp luật

CÔNG TY CỔ PHẦN NƯỚC GIẢI KHÁT YẾN SÀO KHÁNH HÒA

Địa chỉ: Quốc lộ 1A, xã Suối Hiệp, huyện Diên Khánh, tỉnh Khánh Hòa, Việt Nam

BÁO CÁO TÀI CHÍNH HỢP NHẤT GIỮA NIÊN ĐỘ


Quý III năm 2018

BÁO CÁO KẾT QUẢ HOẠT ĐỘNG KINH DOANH HỢP NHẤT GIỮA NIÊN ĐỘ

Quý III năm 2018

Đơn vị tính: VND

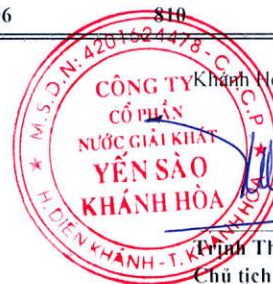
CHỈ TIÊU	Mã số	Thuyết minh	Quý III		Lũy kế từ đầu năm đến cuối kỳ này	
			Năm nay	Năm trước	Năm nay	Năm trước
1. Doanh thu bán hàng và cung cấp dịch vụ	01	VI.1	440,626,458,892	245,486,911,973	1,437,300,816,052	738,541,409,342
2. Các khoản giảm trừ doanh thu	02	VI.2	66,110,901	81,668,959	457,573,310	386,816,997
3. Doanh thu thuần về bán hàng và cung cấp dịch vụ	10		440,560,347,991	245,405,243,014	1,436,843,242,742	738,154,592,345
4. Giá vốn hàng bán	11	VI.3	367,446,960,784	206,361,328,413	1,233,066,654,047	625,142,331,169
5. Lợi nhuận gộp về bán hàng và cung cấp dịch vụ	20		73,113,387,207	39,043,914,601	203,776,588,695	113,012,261,176
6. Doanh thu hoạt động tài chính	21	VI.4	322,502,276	42,096,243	473,790,027	75,702,691
7. Chi phí tài chính	22	VI.5	1,550,683,648	215,229,340	3,112,228,881	558,221,081
Trong đó: chi phí lãi vay	23		1,425,583,920	-	2,475,569,226	-
8. Phần lãi hoặc lỗ trong công ty liên doanh, liên kết	24		-	-	-	-
9. Chi phí bán hàng	25	VI.6	43,366,272,768	11,524,432,834	100,271,540,344	34,454,583,536
10. Chi phí quản lý doanh nghiệp	26	VI.7	6,073,526,749	3,989,831,678	27,998,840,517	13,390,370,436
11. Lợi nhuận thuần từ hoạt động kinh doanh	30		22,445,406,318	23,356,516,992	72,867,768,980	64,684,788,814
12. Thu nhập khác	31	VI.8	32,164	6,818,182	25,048,298	20,098,432
13. Chi phí khác	32	VI.9	15,390	88,262,122	56,346,813	202,733,196
14. Lợi nhuận khác	40		16,774	(81,443,940)	(31,298,515)	(182,634,764)
15. Tổng lợi nhuận kế toán trước thuế	50		22,445,423,092	23,275,073,052	72,836,470,465	64,502,154,050
16. Chi phí thuế thu nhập doanh nghiệp hiện hành	51	V.12	3,898,056,447	4,655,014,610	9,356,586,950	12,950,325,024
17. Chi phí thuế thu nhập doanh nghiệp hoãn lại	52		-	-	245,184,578	-
18. Lợi nhuận sau thuế thu nhập doanh nghiệp	60		18,547,366,645	18,620,058,442	63,234,698,937	51,551,829,026
19. Lợi nhuận sau thuế của công ty mẹ	61		18,547,366,645	18,620,058,442	63,234,698,937	51,551,829,026
20. Lợi nhuận sau thuế của cổ đông không kiểm soát	62		-	-	-	-
21. Lãi cơ bản trên cổ phiếu	70		806	810	2,144	1,636
22. Lãi suy giảm trên cổ phiếu	71		806	810	2,144	1,636



Phạm Thị Lành
Kế toán trưởng



Nguyễn Khoa Bảo
Giám đốc



Khánh Hòa, ngày 19 tháng 10 năm 2018

Phạm Thị Hồng Vân
Chủ tịch Hội đồng quản trị
Người đại diện theo pháp luật

CÔNG TY CỔ PHẦN NƯỚC GIẢI KHÁT YẾN SÀO KHÁNH HÒA

Địa chỉ: Quốc lộ 1A, xã Suối Hiệp, huyện Diên Khánh, tỉnh Khánh Hòa, Việt Nam

BÁO CÁO TÀI CHÍNH HỢP NHẤT GIỮA NIÊN ĐỘ

Quý III năm 2018

BÁO CÁO LƯU CHUYỂN TIỀN TỆ HỢP NHẤT GIỮA NIÊN ĐỘ

(Theo phương pháp gián tiếp)

Quý III năm 2018

Đơn vị tính: VND

CHỈ TIÊU	Mã số	Thuyết minh	Lũy kế từ đầu năm đến cuối kỳ này	
			Năm nay	Năm trước
I. Lưu chuyển tiền từ hoạt động kinh doanh				
1. Lợi nhuận trước thuế	01		72,836,470,465	64,502,154,050
2. Điều chỉnh cho các khoản:				
- Khấu hao tài sản cố định và bất động sản đầu tư	02	V.7	7,582,569,625	5,323,116,316
- Các khoản dự phòng	03		-	-
- Lãi, lỗ chênh lệch tỷ giá hối đoái do đánh giá lại các khoản mục tiền tệ có gốc ngoại tệ	04		-	-
- Lãi, lỗ từ hoạt động đầu tư	05		(10,505,580)	64,091,822
- Chi phí lãi vay	06	VI.5	2,475,569,226	-
- Các khoản điều chỉnh khác	07		-	-
3. Lợi nhuận từ hoạt động kinh doanh trước thay đổi vốn lưu động	08		82,884,103,736	69,889,362,188
- Tăng, giảm các khoản phải thu	09		(169,871,722,380)	(138,501,435,680)
- Tăng, giảm hàng tồn kho	10		(92,458,146,883)	7,794,132,161
- Tăng, giảm các khoản phải trả	11		157,761,534,703	96,593,823,269
- Tăng, giảm chi phí trả trước	12		1,989,191,533	15,520,561,426
- Tăng, giảm chứng khoán kinh doanh	13		-	-
- Tiền lãi vay đã trả	14		(2,475,569,226)	-
- Thuế thu nhập doanh nghiệp đã nộp	15	V.12	(9,565,831,474)	(16,600,609,141)
- Tiền thu khác từ hoạt động kinh doanh	16		-	-
- Tiền chi khác cho hoạt động kinh doanh	17	V.17	(4,299,379,962)	(13,158,614,000)
Lưu chuyển tiền thuần từ hoạt động kinh doanh	20		(36,035,819,953)	21,537,220,223
II. Lưu chuyển tiền từ hoạt động đầu tư				
1. Tiền chi để mua sắm, xây dựng tài sản cố định và các tài sản dài hạn khác	21		(29,626,283,585)	(13,549,537,940)
2. Tiền thu từ thanh lý, nhượng bán tài sản cố định và các tài sản dài hạn khác	22		-	-
3. Tiền chi cho vay, mua các công cụ nợ của đơn vị khác	23		-	-
4. Tiền thu hồi cho vay, bán lại các công cụ nợ của đơn vị khác	24		-	-
5. Tiền chi đầu tư góp vốn vào đơn vị khác	25		-	-
6. Tiền thu hồi đầu tư góp vốn vào đơn vị khác	26		-	-
7. Tiền thu lãi cho vay, cổ tức và lợi nhuận được chia	27	VI.4	77,064,514	24,170,300
Lưu chuyển tiền thuần từ hoạt động đầu tư	30		(29,549,219,071)	(13,525,367,640)

CÔNG TY CỔ PHẦN NƯỚC GIẢI KHÁT YẾN SÀO KHÁNH HÒA

Địa chỉ: Quốc lộ 1A, xã Suối Hiệp, huyện Diên Khánh, tỉnh Khánh Hòa, Việt Nam


BÁO CÁO TÀI CHÍNH HỢP NHẤT GIỮA NIÊN ĐỘ

Quý III năm 2018

Báo cáo lưu chuyển tiền tệ hợp nhất giữa niên độ (tiếp theo)

CHỈ TIÊU	Mã số	Thuyết minh	Lũy kế từ đầu năm đến cuối kỳ này	
			Năm nay	Năm trước
III. Lưu chuyển tiền từ hoạt động tài chính				
1. Tiền thu từ phát hành cổ phiếu, nhận vốn góp của chủ sở hữu	31		-	-
2. Tiền trả lại vốn góp cho các chủ sở hữu, mua lại cổ phiếu của doanh nghiệp đã phát hành	32		-	-
3. Tiền thu từ đi vay	33	V.16	369,555,489,868	-
4. Tiền trả nợ gốc vay	34	V.16	(296,461,526,217)	-
5. Tiền trả nợ gốc thuê tài chính	35		-	-
6. Cổ tức, lợi nhuận đã trả cho chủ sở hữu	36	V.15	(43,926,952,369)	(11,828,870,832)
Lưu chuyển tiền thuần từ hoạt động tài chính	40		29,167,011,282	(11,828,870,832)
Lưu chuyển tiền thuần trong năm	50		(36,418,027,742)	(3,817,018,249)
Tiền và tương đương tiền đầu năm	60	V.1	66,418,136,423	21,165,993,047
Ảnh hưởng của thay đổi tỷ giá hối đoái quy đổi ngoại tệ	61		-	-
Tiền và tương đương tiền cuối năm	70	V.1	30,000,108,681	17,348,974,798

Khánh Hòa, ngày 19 tháng 10 năm 2018



Phạm Thị Lành
Kế toán trưởng



Nguyễn Khoa Bảo
Giám đốc



Trịnh Thị Hồng Vân
Chủ tịch Hội đồng quản trị
Người đại diện theo pháp luật

CÔNG TY CỔ PHẦN NƯỚC GIẢI KHÁT YẾN SÀO KHÁNH HÒA

Địa chỉ: Quốc lộ 1A, xã Suối Hiệp, huyện Diên Khánh, tỉnh Khánh Hòa, Việt Nam

BÁO CÁO TÀI CHÍNH HỢP NHẤT GIỮA NIÊN ĐỘ

Quý III năm 2018

BẢN THUYẾT MINH BÁO CÁO TÀI CHÍNH HỢP NHẤT GIỮA NIÊN ĐỘ

(Dạng đầy đủ)

Quý III năm 2018

I. ĐẶC ĐIỂM HOẠT ĐỘNG

1. Hình thức sở hữu vốn

Công ty Cổ phần Nước giải khát Yến sào Khánh Hòa (sau đây gọi tắt là “Công ty” hay “Công ty mẹ”) là công ty cổ phần.

2. Lĩnh vực kinh doanh

Lĩnh vực kinh doanh của Công ty là sản xuất.

3. Ngành nghề kinh doanh

Hoạt động kinh doanh chính của Công ty là: chế biến các sản phẩm và thực phẩm chức năng từ yến sào.

4. Chu kỳ sản xuất, kinh doanh thông thường

Chu kỳ sản xuất kinh doanh thông thường của Công ty không quá 12 tháng.

5. Cấu trúc Tập đoàn

Tập đoàn bao gồm Công ty mẹ và 02 công ty con chịu sự kiểm soát của Công ty mẹ. Toàn bộ các công ty con được hợp nhất trong Báo cáo tài chính hợp nhất giữa niên độ này.

Danh sách các Công ty con được hợp nhất

Tên công ty	Địa chỉ trụ sở chính	Hoạt động kinh doanh chính	Tỷ lệ lợi ích	Tỷ lệ quyền biểu quyết
Công ty TNHH Một thành viên Cung ứng Vật tư Nguyên liệu Khánh Hòa	Quốc lộ 1A, thôn Cư Thạnh, xã Suối Hiệp, huyện Diên Khánh, tỉnh Khánh Hòa.	Bán buôn tổ yến và các sản phẩm từ tổ yến, nuôi chim yến.	100%	100%
Công ty TNHH Một thành viên Nhà máy Nước giải khát cao cấp Yến sào Khánh Hòa (*)	Lô NM5, NM6 đường số 1, Cụm Công nghiệp Sông Cầu, xã Sông Cầu, huyện Khánh Vĩnh, tỉnh Khánh Hòa.	Chế biến các sản phẩm và thực phẩm chức năng từ yến.	100%	100%

(*) Công ty TNHH Một thành viên Nhà máy Nước giải khát cao cấp Yến sào Khánh Hòa chưa phát sinh số liệu kế toán.

6. Tuyên bố về khả năng so sánh thông tin trên Báo cáo tài chính hợp nhất

Các số liệu tương ứng của kỳ trước so sánh được với số liệu kỳ này.

II. NĂM TÀI CHÍNH, ĐƠN VỊ TIỀN TỆ SỬ DỤNG TRONG KẾ TOÁN

1. Năm tài chính

Năm tài chính của Tập đoàn bắt đầu từ ngày 01 tháng 01 và kết thúc vào ngày 31 tháng 12 hàng năm.

CÔNG TY CỔ PHẦN NƯỚC GIẢI KHÁT YẾN SÀO KHÁNH HÒA

Địa chỉ: Quốc lộ 1A, xã Suối Hiệp, huyện Diên Khánh, tỉnh Khánh Hòa, Việt Nam

BÁO CÁO TÀI CHÍNH HỢP NHẤT GIỮA NIÊN ĐỘ

Quý III năm 2018

Bản thuyết minh Báo cáo tài chính hợp nhất giữa niên độ (tiếp theo)

2. Đơn vị tiền tệ sử dụng trong kế toán

Đơn vị tiền tệ sử dụng trong kế toán là Đồng Việt Nam (VND) do phần lớn các nghiệp vụ được thực hiện bằng đơn vị tiền tệ VND.

III. CHUẨN MỰC VÀ CHẾ ĐỘ KẾ TOÁN ÁP DỤNG

1. Chế độ kế toán áp dụng

Tập đoàn áp dụng các Chuẩn mực Kế toán Việt Nam, Chế độ Kế toán doanh nghiệp Việt Nam được ban hành theo Thông tư số 200/2014/TT-BTC ngày 22 tháng 12 năm 2014 hướng dẫn Chế độ Kế toán doanh nghiệp, Thông tư số 202/2014/TT-BTC ngày 22 tháng 12 năm 2014 hướng dẫn lập và trình bày Báo cáo tài chính hợp nhất và các thông tư khác hướng dẫn thực hiện chuẩn mực kế toán của Bộ Tài chính trong việc lập và trình bày Báo cáo tài chính hợp nhất.

2. Tuyên bố về việc tuân thủ chuẩn mực kế toán và chế độ kế toán

Ban Giám đốc đảm bảo đã tuân thủ yêu cầu của các Chuẩn mực Kế toán Việt Nam, Chế độ Kế toán doanh nghiệp Việt Nam được ban hành theo Thông tư số 200/2014/TT-BTC ngày 22 tháng 12 năm 2014, Thông tư số 202/2014/TT-BTC ngày 22 tháng 12 năm 2014 cũng như các thông tư khác hướng dẫn thực hiện chuẩn mực kế toán của Bộ Tài chính trong việc lập và trình bày Báo cáo tài chính hợp nhất.

IV. CÁC CHÍNH SÁCH KẾ TOÁN ÁP DỤNG

1. Cơ sở lập Báo cáo tài chính hợp nhất

Báo cáo tài chính hợp nhất được lập trên cơ sở kế toán dồn tích (trừ các thông tin liên quan đến các luồng tiền).

2. Cơ sở hợp nhất

Báo cáo tài chính hợp nhất bao gồm Báo cáo tài chính của Công ty mẹ và Báo cáo tài chính của công ty con. Công ty con là đơn vị chịu sự kiểm soát của Công ty mẹ. Sự kiểm soát tồn tại khi Công ty mẹ có khả năng trực tiếp hay gián tiếp chi phối các chính sách tài chính và hoạt động của công ty con để thu được các lợi ích kinh tế từ các hoạt động này. Khi xác định quyền kiểm soát có tính đến quyền biểu quyết tiềm năng phát sinh từ các quyền chọn mua hoặc các công cụ nợ và công cụ vốn có thể chuyển đổi thành cổ phiếu phổ thông tại ngày kết thúc kỳ kế toán.

Kết quả hoạt động kinh doanh của các công ty con được mua lại hoặc bán đi trong kỳ được trình bày trong Báo cáo kết quả hoạt động kinh doanh hợp nhất từ ngày mua hoặc cho đến ngày bán khoản đầu tư ở công ty con đó.

Báo cáo tài chính của công ty mẹ và công ty con sử dụng để hợp nhất được lập cho cùng một kỳ kế toán và áp dụng các chính sách kế toán thống nhất cho các giao dịch và sự kiện cùng loại trong những hoàn cảnh tương tự. Trong trường hợp chính sách kế toán của công ty con khác với chính sách kế toán áp dụng thống nhất trong Tập đoàn thì Báo cáo tài chính của công ty con sẽ có những điều chỉnh thích hợp trước khi sử dụng cho việc lập Báo cáo tài chính hợp nhất.

Số dư các tài khoản trên Bảng cân đối kế toán giữa các công ty trong cùng Tập đoàn, các giao dịch nội bộ, các khoản lãi nội bộ chưa thực hiện phát sinh từ các giao dịch này phải được loại trừ hoàn toàn. Các khoản lỗ chưa thực hiện phát sinh từ các giao dịch nội bộ cũng được loại bỏ trừ khi chi phí tạo nên khoản lỗ đó không thể thu hồi được

CÔNG TY CỔ PHẦN NƯỚC GIẢI KHÁT YẾN SÀO KHÁNH HÒA

Địa chỉ: Quốc lộ 1A, xã Suối Hiệp, huyện Diên Khánh, tỉnh Khánh Hòa, Việt Nam

BÁO CÁO TÀI CHÍNH HỢP NHẤT GIỮA NIÊN ĐỘ

Quý III năm 2018

Bản thuyết minh Báo cáo tài chính hợp nhất giữa niên độ (tiếp theo)

Lợi ích của cổ đông không kiểm soát thể hiện phần lãi hoặc lỗ trong kết quả kinh doanh và tài sản thuần của công ty con không được nắm giữ bởi Tập đoàn và được trình bày ở khoản mục riêng trên Báo cáo kết quả hoạt động kinh doanh hợp nhất và trên Bảng cân đối kế toán hợp nhất (thuộc phần vốn chủ sở hữu). Lợi ích của cổ đông không kiểm soát bao gồm giá trị các lợi ích của cổ đông không kiểm soát tại ngày hợp nhất kinh doanh ban đầu và phần lợi ích của cổ đông không kiểm soát trong biến động của vốn chủ sở hữu kể từ ngày hợp nhất kinh doanh. Các khoản lỗ phát sinh tại công ty con được phân bổ tương ứng với phần sở hữu của cổ đông không kiểm soát, kể cả trường hợp số lỗ đó lớn hơn phần sở hữu của cổ đông không kiểm soát trong tài sản thuần của công ty con.

3. Các giao dịch bằng ngoại tệ

Các giao dịch phát sinh bằng ngoại tệ được chuyển đổi theo tỷ giá tại ngày phát sinh giao dịch. Số dư các khoản mục tiền tệ có gốc ngoại tệ tại ngày kết thúc kỳ kế toán được quy đổi theo tỷ giá tại ngày này.

Chênh lệch tỷ giá phát sinh trong kỳ từ các giao dịch bằng ngoại tệ được ghi nhận vào doanh thu hoạt động tài chính hoặc chi phí tài chính. Chênh lệch tỷ giá do đánh giá lại các khoản mục tiền tệ có gốc ngoại tệ tại ngày kết thúc kỳ kế toán sau khi bù trừ chênh lệch tăng và chênh lệch giảm được ghi nhận vào doanh thu hoạt động tài chính hoặc chi phí tài chính.

Tỷ giá sử dụng để quy đổi các giao dịch phát sinh bằng ngoại tệ là tỷ giá giao dịch thực tế tại thời điểm phát sinh giao dịch. Tỷ giá giao dịch thực tế đối với các giao dịch bằng ngoại tệ được xác định như sau:

- Đối với hợp đồng mua bán ngoại tệ (hợp đồng mua bán ngoại tệ giao ngay, hợp đồng kỳ hạn, hợp đồng tương lai, hợp đồng quyền chọn, hợp đồng hoán đổi): tỷ giá ký kết trong hợp đồng mua, bán ngoại tệ giữa Tập đoàn và ngân hàng.
- Đối với nợ phải thu: tỷ giá tỷ giá mua ngoại tệ của ngân hàng thương mại nơi Tập đoàn chỉ định khách hàng thanh toán tại thời điểm giao dịch phát sinh.
- Đối với nợ phải trả: tỷ giá tỷ giá bán ngoại tệ của ngân hàng thương mại nơi Tập đoàn dự kiến giao dịch tại thời điểm giao dịch phát sinh.
- Đối với các giao dịch mua sắm tài sản hoặc các khoản chi phí được thanh toán ngay bằng ngoại tệ (không qua các tài khoản phải trả): tỷ giá mua ngoại tệ của ngân hàng thương mại nơi Tập đoàn thực hiện thanh toán.

4. Tiền và các khoản tương đương tiền

Tiền bao gồm tiền mặt và tiền gửi ngân hàng không kỳ hạn. Các khoản tương đương tiền là các khoản đầu tư ngắn hạn có thời hạn thu hồi không quá 3 tháng kể từ ngày đầu tư, có khả năng chuyển đổi dễ dàng thành một lượng tiền xác định và không có rủi ro trong việc chuyển đổi thành tiền tại thời điểm báo cáo.

5. Các khoản đầu tư tài chính

Các khoản đầu tư nắm giữ đến ngày đáo hạn

Khoản đầu tư được phân loại là nắm giữ đến ngày đáo hạn khi Tập đoàn có ý định và khả năng giữ đến ngày đáo hạn. Các khoản đầu tư nắm giữ đến ngày đáo hạn bao gồm: các khoản tiền gửi ngân hàng có kỳ hạn (bao gồm cả các loại tín phiếu, kỳ phiếu), trái phiếu, cổ phiếu ưu đãi bên phát hành bắt buộc phải mua lại tại một thời điểm nhất định trong tương lai và các khoản cho vay nắm giữ đến ngày đáo hạn với mục đích thu lãi hàng kỳ và các khoản đầu tư nắm giữ đến ngày đáo hạn khác.

CÔNG TY CỔ PHẦN NƯỚC GIẢI KHÁT YẾN SÀO KHÁNH HÒA

Địa chỉ: Quốc lộ 1A, xã Suối Hiệp, huyện Diên Khánh, tỉnh Khánh Hòa, Việt Nam

BÁO CÁO TÀI CHÍNH HỢP NHẤT GIỮA NIÊN ĐỘ

Quý III năm 2018

Bản thuyết minh Báo cáo tài chính hợp nhất giữa niên độ (tiếp theo)

Các khoản đầu tư nắm giữ đến ngày đáo hạn được ghi nhận ban đầu theo giá gốc bao gồm giá mua và các chi phí liên quan đến giao dịch mua các khoản đầu tư. Sau ghi nhận ban đầu, các khoản đầu tư này được ghi nhận theo giá trị có thể thu hồi. Thu nhập lãi từ các khoản đầu tư nắm giữ đến ngày đáo hạn sau ngày mua được ghi nhận trên Báo cáo kết quả hoạt động kinh doanh trên cơ sở dự thu. Lãi được hưởng trước khi Tập đoàn nắm giữ được ghi giảm trừ vào giá gốc tại thời điểm mua.

Khi có các bằng chứng chắc chắn cho thấy một phần hoặc toàn bộ khoản đầu tư có thể không thu hồi được và số tổn thất được xác định một cách đáng tin cậy thì tổn thất được ghi nhận vào chi phí tài chính trong kỳ và giảm trừ trực tiếp giá trị đầu tư.

6. Các khoản phải thu

Các khoản nợ phải thu được trình bày theo giá trị ghi sổ trừ đi các khoản dự phòng phải thu khó đòi.

Việc phân loại các khoản phải thu là phải thu khách hàng và phải thu khác được thực hiện theo nguyên tắc sau:

- Phải thu của khách hàng phản ánh các khoản phải thu mang tính chất thương mại phát sinh từ giao dịch có tính chất mua – bán giữa Tập đoàn và người mua là đơn vị độc lập với Tập đoàn, bao gồm cả các khoản phải thu về tiền bán hàng xuất khẩu ủy thác cho đơn vị khác.
- Phải thu khác phản ánh các khoản phải thu không có tính thương mại, không liên quan đến giao dịch mua – bán.

Dự phòng phải thu khó đòi được lập cho từng khoản nợ phải thu khó đòi căn cứ vào tuổi nợ quá hạn của các khoản nợ hoặc dự kiến mức tổn thất có thể xảy ra, cụ thể như sau:

- Đối với nợ phải thu quá hạn thanh toán:
 - 30% giá trị đối với khoản nợ phải thu quá hạn từ trên 6 tháng đến dưới 1 năm.
 - 50% giá trị đối với khoản nợ phải thu quá hạn từ 1 năm đến dưới 2 năm.
 - 70% giá trị đối với khoản nợ phải thu quá hạn từ 2 năm đến dưới 3 năm.
 - 100% giá trị đối với khoản nợ phải thu quá hạn từ 3 năm trở lên.
- Đối với nợ phải thu chưa quá hạn thanh toán nhưng khó có khả năng thu hồi: căn cứ vào dự kiến mức tổn thất để lập dự phòng.

Tăng, giảm số dư dự phòng nợ phải thu khó đòi cần phải trích lập tại ngày kết thúc kỳ kế toán được ghi nhận vào chi phí quản lý doanh nghiệp.

7. Hàng tồn kho

Hàng tồn kho được ghi nhận theo giá thấp hơn giữa giá gốc và giá trị thuần có thể thực hiện được.

Giá gốc hàng tồn kho được xác định như sau:

- Nguyên vật liệu, hàng hóa: bao gồm chi phí mua và các chi phí liên quan trực tiếp khác phát sinh để có được hàng tồn kho ở địa điểm và trạng thái hiện tại.
- Chi phí sản xuất kinh doanh dở dang: chỉ bao gồm chi phí nguyên vật liệu chính, nguyên vật liệu phụ và chi phí vật tư.
- Thành phẩm: bao gồm chi phí nguyên vật liệu, nhân công trực tiếp và chi phí sản xuất chung có liên quan trực tiếp được phân bổ dựa trên mức độ hoạt động bình thường.

CÔNG TY CỔ PHẦN NƯỚC GIẢI KHÁT YẾN SÀO KHÁNH HÒA

Địa chỉ: Quốc lộ 1A, xã Suối Hiệp, huyện Diên Khánh, tỉnh Khánh Hòa, Việt Nam

BÁO CÁO TÀI CHÍNH HỢP NHẤT GIỮA NIÊN ĐỘ

Quý III năm 2018

Bản thuyết minh Báo cáo tài chính hợp nhất giữa niên độ (tiếp theo)

Giá xuất kho được tính theo phương pháp bình quân gia quyền và được hạch toán theo phương pháp kê khai thường xuyên.

Giá trị thuần có thể thực hiện được là giá bán ước tính của hàng tồn kho trong kỳ sản xuất, kinh doanh bình thường trừ chi phí ước tính để hoàn thành và chi phí ước tính cần thiết cho việc tiêu thụ chúng.

Dự phòng giảm giá hàng tồn kho được lập cho từng mặt hàng tồn kho có giá gốc lớn hơn giá trị thuần có thể thực hiện được. Tăng, giảm số dư dự phòng giảm giá hàng tồn kho cần phải trích lập tại ngày kết thúc kỳ kế toán được ghi nhận vào giá vốn hàng bán.

8. Chi phí trả trước

Chi phí trả trước bao gồm các chi phí thực tế đã phát sinh nhưng có liên quan đến kết quả hoạt động sản xuất kinh doanh của nhiều kỳ kế toán. Chi phí trả trước của Tập đoàn chủ yếu là giá trị lợi thế kinh doanh, giá trị thương hiệu, chi phí công cụ, dụng cụ, chi phí thuê mặt bằng và chi phí sửa chữa tài sản. Các chi phí trả trước này được phân bổ trong khoảng thời gian trả trước hoặc thời gian các lợi ích kinh tế tương ứng được tạo ra từ các chi phí này.

Lợi thế kinh doanh

Lợi thế kinh doanh được ghi nhận theo số liệu Biên bản xác định giá trị doanh nghiệp tại thời điểm ngày 30 tháng 6 năm 2014. Lợi thế kinh doanh được phân bổ vào chi phí theo phương pháp đường thẳng trong 10 năm.

Công cụ, dụng cụ

Các công cụ, dụng cụ đã đưa vào sử dụng được phân bổ vào chi phí theo phương pháp đường thẳng với thời gian phân bổ 24 tháng.

Chi phí thuê mặt bằng

Chi phí thuê mặt bằng trả trước thể hiện khoản tiền thuê đã trả cho mặt bằng đang sử dụng. Tiền thuê mặt bằng được phân bổ vào chi phí theo phương pháp đường thẳng tương ứng với thời gian thuê.

Chi phí sửa chữa tài sản

Chi phí sửa chữa tài sản phát sinh một lần có giá trị lớn được phân bổ vào chi phí theo phương pháp đường thẳng trong 36 tháng.

9. Tài sản cố định hữu hình

Tài sản cố định hữu hình được thể hiện theo nguyên giá trừ hao mòn lũy kế. Nguyên giá tài sản cố định hữu hình bao gồm toàn bộ các chi phí mà Tập đoàn phải bỏ ra để có được tài sản cố định tính đến thời điểm đưa tài sản đó vào trạng thái sẵn sàng sử dụng. Các chi phí phát sinh sau ghi nhận ban đầu chỉ được ghi tăng nguyên giá tài sản cố định nếu các chi phí này chắc chắn làm tăng lợi ích kinh tế trong tương lai do sử dụng tài sản đó. Các chi phí phát sinh không thỏa mãn điều kiện trên được ghi nhận là chi phí sản xuất, kinh doanh trong kỳ.

Khi tài sản cố định hữu hình được bán hay thanh lý, nguyên giá và giá trị hao mòn lũy kế được xóa sổ và lãi, lỗ phát sinh do thanh lý được ghi nhận vào thu nhập hay chi phí trong kỳ.

Tài sản cố định hữu hình được khấu hao theo phương pháp đường thẳng dựa trên thời gian hữu dụng ước tính. Số năm khấu hao của các loại tài sản cố định hữu hình như sau:

Loại tài sản cố định

Số năm

CÔNG TY CỔ PHẦN NƯỚC GIẢI KHÁT YẾN SÀO KHÁNH HÒA

Địa chỉ: Quốc lộ 1A, xã Suối Hiệp, huyện Diên Khánh, tỉnh Khánh Hòa, Việt Nam

BÁO CÁO TÀI CHÍNH HỢP NHẤT GIỮA NIÊN ĐỘ

Quý III năm 2018

Bản thuyết minh Báo cáo tài chính hợp nhất giữa niên độ (tiếp theo)

<u>Loại tài sản cố định</u>	<u>Số năm</u>
Nhà cửa, vật kiến trúc	06 – 25
Máy móc và thiết bị	05 – 10
Phương tiện vận tải, truyền dẫn	06 – 10
Thiết bị, dụng cụ quản lý	03 – 05

10. Tài sản cố định vô hình

Tài sản cố định vô hình được thể hiện theo nguyên giá trừ hao mòn lũy kế.

Nguyên giá tài sản cố định vô hình bao gồm toàn bộ các chi phí mà Tập đoàn phải bỏ ra để có được tài sản cố định tính đến thời điểm đưa tài sản đó vào trạng thái sẵn sàng sử dụng. Chi phí liên quan đến tài sản cố định vô hình phát sinh sau khi ghi nhận ban đầu được ghi nhận là chi phí sản xuất, kinh doanh trong kỳ trừ khi các chi phí này gắn liền với một tài sản cố định vô hình cụ thể và làm tăng lợi ích kinh tế từ các tài sản này.

Khi tài sản cố định vô hình được bán hay thanh lý, nguyên giá và giá trị hao mòn lũy kế được xóa sổ và lãi, lỗ phát sinh do thanh lý được ghi nhận vào thu nhập hay chi phí trong kỳ.

Tài sản cố định vô hình của Tập đoàn là quyền sử dụng đất.

Quyền sử dụng đất là toàn bộ các chi phí thực tế Tập đoàn đã chi ra có liên quan trực tiếp tới đất sử dụng, bao gồm: tiền chi ra để có quyền sử dụng đất, chi phí cho đền bù, giải phóng mặt bằng, san lấp mặt bằng, lệ phí trước bạ... Quyền sử dụng đất của Tập đoàn bao gồm đất ở lâu dài và đất trồng cây lâu năm có thời hạn đến năm 2048. Tập đoàn không trích khấu hao đối với toàn bộ quyền sử dụng đất.

11. Chi phí xây dựng cơ bản dở dang

Chi phí xây dựng cơ bản dở dang phản ánh các chi phí liên quan trực tiếp (bao gồm cả chi phí lãi vay có liên quan phù hợp với chính sách kế toán của Tập đoàn) đến các tài sản đang trong quá trình xây dựng, máy móc thiết bị đang lắp đặt để phục vụ cho mục đích sản xuất, cho thuê và quản lý cũng như chi phí liên quan đến việc sửa chữa tài sản cố định đang thực hiện. Các tài sản này được ghi nhận theo giá gốc và không được tính khấu hao.

12. Các khoản nợ phải trả và chi phí phải trả

Các khoản nợ phải trả và chi phí phải trả được ghi nhận cho số tiền phải trả trong tương lai liên quan đến hàng hóa và dịch vụ đã nhận được. Chi phí phải trả được ghi nhận dựa trên các ước tính hợp lý về số tiền phải trả.

Việc phân loại các khoản phải trả là phải trả người bán, chi phí phải trả và phải trả khác được thực hiện theo nguyên tắc sau:

- Phải trả người bán phản ánh các khoản phải trả mang tính chất thương mại phát sinh từ giao dịch mua hàng hóa, dịch vụ, tài sản và người bán là đơn vị độc lập với Tập đoàn, bao gồm cả các khoản phải trả khi nhập khẩu thông qua người nhận ủy thác.
- Chi phí phải trả phản ánh các khoản phải trả cho hàng hóa, dịch vụ đã nhận được từ người bán hoặc đã cung cấp cho người mua nhưng chưa chi trả do chưa có hóa đơn hoặc chưa đủ hồ sơ, tài liệu kế toán và các khoản phải trả cho người lao động về tiền lương nghỉ phép, các khoản chi phí sản xuất, kinh doanh phải trích trước.
- Phải trả khác phản ánh các khoản phải trả không có tính thương mại, không liên quan đến giao dịch mua, bán, cung cấp hàng hóa dịch vụ.

CÔNG TY CỔ PHẦN NƯỚC GIẢI KHÁT YẾN SÀO KHÁNH HÒA

Địa chỉ: Quốc lộ 1A, xã Suối Hiệp, huyện Diên Khánh, tỉnh Khánh Hòa, Việt Nam

BÁO CÁO TÀI CHÍNH HỢP NHẤT GIỮA NIÊN ĐỘ

Quý III năm 2018

Bản thuyết minh Báo cáo tài chính hợp nhất giữa niên độ (tiếp theo)

Các khoản nợ phải trả và chi phí phải trả được phân loại ngắn hạn và dài hạn trên Bảng cân đối kế toán hợp nhất căn cứ theo kỳ hạn còn lại tại ngày kết thúc kỳ kế toán.

13. **Vốn chủ sở hữu**

Vốn góp của chủ sở hữu

Vốn góp của chủ sở hữu được ghi nhận theo số vốn thực tế đã góp của các cổ đông của Công ty.

Thặng dư vốn cổ phần

Thặng dư vốn cổ phần được ghi nhận theo số chênh lệch giữa giá phát hành và mệnh giá cổ phiếu khi phát hành lần đầu hoặc phát hành bổ sung, chênh lệch giữa giá tái phát hành và giá trị sổ sách của cổ phiếu quỹ và cấu phần vốn của trái phiếu chuyển đổi khi đáo hạn. Chi phí trực tiếp liên quan đến việc phát hành bổ sung cổ phiếu và tái phát hành cổ phiếu quỹ được ghi giảm thặng dư vốn cổ phần.

14. **Phân phối lợi nhuận**

Lợi nhuận sau thuế thu nhập doanh nghiệp được phân phối cho các cổ đông sau khi đã trích lập các quỹ theo Điều lệ của Công ty cũng như các quy định của pháp luật và đã được Đại hội đồng cổ đông phê duyệt.

Việc phân phối lợi nhuận cho các cổ đông được cân nhắc đến các khoản mục phi tiền tệ nằm trong lợi nhuận sau thuế chưa phân phối có thể ảnh hưởng đến luồng tiền và khả năng chi trả cổ tức như lãi do đánh giá lại tài sản mang đi góp vốn, lãi do đánh giá lại các khoản mục tiền tệ, các công cụ tài chính và các khoản mục phi tiền tệ khác.

Cổ tức được ghi nhận là nợ phải trả khi được Đại hội đồng cổ đông phê duyệt.

15. **Ghi nhận doanh thu và thu nhập**

Doanh thu bán hàng hoá, thành phẩm

Doanh thu bán hàng hoá, thành phẩm được ghi nhận khi đồng thời thỏa mãn các điều kiện sau:

- Tập đoàn đã chuyển giao phần lớn rủi ro và lợi ích gắn liền với quyền sở hữu hàng hóa, sản phẩm cho người mua.
- Tập đoàn đã không còn nắm giữ quyền quản lý hàng hóa, sản phẩm như người sở hữu hàng hóa, sản phẩm hoặc quyền kiểm soát hàng hóa, sản phẩm.
- Doanh thu được xác định tương đối chắc chắn. Khi hợp đồng quy định người mua được quyền trả lại hàng hóa, sản phẩm đã mua theo những điều kiện cụ thể, doanh thu chỉ được ghi nhận khi những điều kiện cụ thể đó không còn tồn tại và người mua không được quyền trả lại hàng hóa, sản phẩm (trừ trường hợp khách hàng có quyền trả lại hàng hóa, sản phẩm dưới hình thức đổi lại để lấy hàng hóa, dịch vụ khác).
- Tập đoàn đã hoặc sẽ thu được lợi ích kinh tế từ giao dịch bán hàng.
- Xác định được chi phí liên quan đến giao dịch bán hàng.

Doanh thu cung cấp dịch vụ

Doanh thu cung cấp dịch vụ được ghi nhận khi đồng thời thỏa mãn các điều kiện sau:

- Doanh thu được xác định tương đối chắc chắn. Khi hợp đồng quy định người mua được quyền trả lại dịch vụ đã mua theo những điều kiện cụ thể, doanh thu chỉ được ghi nhận khi những điều kiện cụ thể đó không còn tồn tại và người mua không được quyền trả lại dịch vụ đã cung cấp.
- Tập đoàn đã hoặc sẽ thu được lợi ích kinh tế từ giao dịch cung cấp dịch vụ đó.
- Xác định được phân công việc đã hoàn thành vào thời điểm báo cáo.

CÔNG TY CỔ PHẦN NƯỚC GIẢI KHÁT YẾN SÀO KHÁNH HÒA

Địa chỉ: Quốc lộ 1A, xã Suối Hiệp, huyện Diên Khánh, tỉnh Khánh Hòa, Việt Nam

BÁO CÁO TÀI CHÍNH HỢP NHẤT GIỮA NIÊN ĐỘ

Quý III năm 2018

Bản thuyết minh Báo cáo tài chính hợp nhất giữa niên độ (tiếp theo)

- Xác định được chi phí phát sinh cho giao dịch và chi phí để hoàn thành giao dịch cung cấp dịch vụ đó.

Trường hợp dịch vụ được thực hiện trong nhiều kỳ thì doanh thu được ghi nhận trong kỳ được căn cứ vào kết quả phân công việc đã hoàn thành vào ngày kết thúc kỳ kế toán.

Tiền lãi

Tiền lãi được ghi nhận trên cơ sở thời gian và lãi suất thực tế từng kỳ.

16. Các khoản giảm trừ doanh thu

Các khoản giảm trừ doanh thu bao gồm chiết khấu thương mại, giảm giá hàng bán, hàng bán bị trả lại phát sinh cùng kỳ tiêu thụ sản phẩm, hàng hóa, dịch vụ được điều chỉnh giảm doanh thu của kỳ phát sinh.

Trường hợp sản phẩm, hàng hóa, dịch vụ đã tiêu thụ từ các năm trước, đến năm nay mới phát sinh chiết khấu thương mại, giảm giá hàng bán, trả lại thì được ghi giảm doanh thu theo nguyên tắc:

- Nếu khoản giảm giá, chiết khấu thương mại, trả lại phát sinh trước thời điểm phát hành Báo cáo tài chính hợp nhất: ghi giảm doanh thu trên Báo cáo tài chính hợp nhất của năm nay.
- Nếu khoản giảm giá, chiết khấu thương mại, trả lại phát sinh sau thời điểm phát hành Báo cáo tài chính hợp nhất: ghi giảm doanh thu trên Báo cáo tài chính hợp nhất giữa niên độ của năm sau.

17. Các khoản chi phí

Chi phí là những khoản làm giảm lợi ích kinh tế được ghi nhận tại thời điểm giao dịch phát sinh hoặc khi có khả năng tương đối chắc chắn sẽ phát sinh trong tương lai không phân biệt đã chi tiền hay chưa.

Các khoản chi phí và khoản doanh thu do nó tạo ra phải được ghi nhận đồng thời theo nguyên tắc phù hợp. Trong trường hợp nguyên tắc phù hợp xung đột với nguyên tắc thận trọng, chi phí được ghi nhận căn cứ vào bản chất và quy định của các chuẩn mực kế toán để đảm bảo phản ánh giao dịch một cách trung thực, hợp lý.

18. Thuế thu nhập doanh nghiệp

Chi phí thuế thu nhập doanh nghiệp bao gồm thuế thu nhập hiện hành và thuế thu nhập hoãn lại.

Thuế thu nhập hiện hành

Thuế thu nhập hiện hành là khoản thuế được tính dựa trên thu nhập tính thuế. Thu nhập tính thuế chênh lệch so với lợi nhuận kế toán là do điều chỉnh các khoản chênh lệch tạm thời giữa thuế và kế toán, các chi phí không được trừ cũng như điều chỉnh các khoản thu nhập không phải chịu thuế và các khoản lỗ được chuyển.

Thuế thu nhập hoãn lại

Thuế thu nhập hoãn lại là khoản thuế thu nhập doanh nghiệp sẽ phải nộp hoặc sẽ được hoàn lại do chênh lệch tạm thời giữa giá trị ghi sổ của tài sản và nợ phải trả cho mục đích lập Báo cáo tài chính và cơ sở tính thuế thu nhập. Thuế thu nhập hoãn lại phải trả được ghi nhận cho tất cả các khoản chênh lệch tạm thời chịu thuế. Tài sản thuế thu nhập hoãn lại chỉ được ghi nhận khi chắc chắn trong tương lai sẽ có lợi nhuận tính thuế để sử dụng những chênh lệch tạm thời được khấu trừ này.

Giá trị ghi sổ của tài sản thuế thu nhập doanh nghiệp hoãn lại được xem xét lại vào ngày kết thúc kỳ kế toán và sẽ được ghi giảm đến mức đảm bảo chắc chắn có đủ lợi nhuận tính thuế cho phép lợi

CÔNG TY CỔ PHẦN NƯỚC GIẢI KHÁT YẾN SÀO KHÁNH HÒA

Địa chỉ: Quốc lộ 1A, xã Suối Hiệp, huyện Diên Khánh, tỉnh Khánh Hòa, Việt Nam

BÁO CÁO TÀI CHÍNH HỢP NHẤT GIỮA NIÊN ĐỘ

Quý III năm 2018

Bản thuyết minh Báo cáo tài chính hợp nhất giữa niên độ (tiếp theo)

ích của một phần hoặc toàn bộ tài sản thuế thu nhập hoãn lại được sử dụng. Các tài sản thuế thu nhập doanh nghiệp hoãn lại chưa được ghi nhận trước đây được xem xét lại vào ngày kết thúc kỳ kế toán và được ghi nhận khi chắc chắn có đủ lợi nhuận tính thuế để có thể sử dụng các tài sản thuế thu nhập hoãn lại chưa ghi nhận này.

Tài sản thuế thu nhập hoãn lại và thuế thu nhập hoãn lại phải trả được xác định theo thuế suất dự tính sẽ áp dụng cho năm tài sản được thu hồi hay nợ phải trả được thanh toán dựa trên các mức thuế suất có hiệu lực tại ngày kết thúc kỳ kế toán. Thuế thu nhập hoãn lại được ghi nhận vào Báo cáo kết quả hoạt động kinh doanh và chỉ ghi trực tiếp vào vốn chủ sở hữu khi khoản thuế đó liên quan đến các khoản mục được ghi thẳng vào vốn chủ sở hữu.

Tài sản thuế thu nhập hoãn lại và thuế thu nhập hoãn lại phải trả được bù trừ khi:

- Tập đoàn có quyền hợp pháp được bù trừ giữa tài sản thuế thu nhập hiện hành với thuế thu nhập hiện hành phải nộp; và
- Các tài sản thuế thu nhập hoãn lại và thuế thu nhập hoãn lại phải trả này liên quan đến thuế thu nhập doanh nghiệp được quản lý bởi cùng một cơ quan thuế:
 - Đối với cùng một đơn vị chịu thuế; hoặc
 - Tập đoàn dự định thanh toán thuế thu nhập hiện hành phải trả và tài sản thuế thu nhập hiện hành trên cơ sở thuần hoặc thu hồi tài sản đồng thời với việc thanh toán nợ phải trả trong từng kỳ tương lai khi các khoản trọng yếu của thuế thu nhập hoãn lại phải trả hoặc tài sản thuế thu nhập hoãn lại được thanh toán hoặc thu hồi.

19. Bên liên quan

Các bên được coi là liên quan nếu một bên có khả năng kiểm soát hoặc có ảnh hưởng đáng kể đối với bên kia trong việc ra quyết định các chính sách tài chính và hoạt động. Các bên cũng được xem là bên liên quan nếu cùng chịu sự kiểm soát chung hay chịu ảnh hưởng đáng kể chung.

Trong việc xem xét mối quan hệ của các bên liên quan, bản chất của mối quan hệ được chú trọng nhiều hơn hình thức pháp lý.

20. Báo cáo theo bộ phận

Bộ phận theo lĩnh vực kinh doanh là một phần có thể xác định riêng biệt tham gia vào quá trình sản xuất hoặc cung cấp sản phẩm, dịch vụ và có rủi ro và lợi ích kinh tế khác với các bộ phận kinh doanh khác.

Bộ phận theo khu vực địa lý là một phần có thể xác định riêng biệt tham gia vào quá trình sản xuất hoặc cung cấp sản phẩm, dịch vụ trong phạm vi một môi trường kinh tế cụ thể và có rủi ro và lợi ích kinh tế khác với các bộ phận kinh doanh trong các môi trường kinh tế khác.

Thông tin bộ phận được lập và trình bày phù hợp với chính sách kế toán áp dụng cho việc lập và trình bày Báo cáo tài chính hợp nhất của Tập đoàn.

CÔNG TY CỔ PHẦN NƯỚC GIẢI KHÁT YẾN SÀO KHÁNH HÒA

Địa chỉ: Quốc lộ 1A, xã Suối Hiệp, huyện Diên Khánh, tỉnh Khánh Hòa, Việt Nam

BÁO CÁO TÀI CHÍNH HỢP NHẤT GIỮA NIÊN ĐỘ

Quý III năm 2018

Bản thuyết minh Báo cáo tài chính hợp nhất giữa niên độ (tiếp theo)

V. THÔNG TIN BỔ SUNG CHO CÁC KHOẢN MỤC TRÌNH BÀY TRONG BẢNG CÂN ĐỐI KẾ TOÁN HỢP NHẤT GIỮA NIÊN ĐỘ

1. Tiền và các khoản tương đương tiền

	<u>Số cuối kỳ</u>	<u>Số đầu năm</u>
Tiền mặt	1.240.699.687	232.789.427
Tiền gửi ngân hàng không kỳ hạn	28.759.408.994	66.185.346.996
Cộng	<u>30.000.108.681</u>	<u>66.418.136.423</u>

2. Phải thu ngắn hạn của khách hàng

	<u>Số cuối kỳ</u>	<u>Số đầu năm</u>
<i>Phải thu các bên liên quan</i>	<i>166.972.526.982</i>	<i>10.012.053.370</i>
Công ty Cổ phần Nước giải khát Sanest Khánh Hòa	89.403.448.301	-
Công ty TNHH Nhà nước MTV Yến sào Khánh Hòa	39.079.360.490	-
Công ty Cổ phần Du lịch Thương mại Nha Trang	19.772.239.878	-
Công ty TNHH MTV Du lịch Sanest Tourist	1.140.494.177	357.664.670
Công ty TNHH MTV Nhà hàng Yến sào Khánh Hòa	34.235.300	440.230.340
Công ty TNHH MTV QBSP và Nhà hàng Yến sào Khánh Hòa	801.848.960	342.617.990
Công ty TNHH MTV Nuôi trồng Thủy sản FISHSAN	1.975.052.780	1.070.947.570
Công ty TNHH MTV Yến Sào Phú Khánh	14.765.847.096	7.800.592.800
<i>Phải thu các khách hàng khác</i>	<i>6.864.718.440</i>	<i>31.225.638</i>
Các khách hàng khác	6.864.718.440	31.225.638
Cộng	<u>173.837.245.422</u>	<u>10.043.279.008</u>

3. Trả trước cho người bán ngắn hạn

	<u>Số cuối kỳ</u>	<u>Số đầu năm</u>
<i>Trả trước cho người bán khác</i>	<i>16.984.962.702</i>	<i>12.496.169.565</i>
Công ty CP Thiết bị Công nghiệp Huỳnh Long	14.743.035.700	10.790.319.500
Công ty TNHH Thương mại Xây dựng An Bình Khang	-	1.025.261.700
Công Ty TNHH Thiết Bị Chăm Sóc Y Tế Đại Gia Đình Phương Đông	150.000.000	-
Các nhà cung cấp khác	2.091.927.002	680.588.365
Cộng	<u>16.984.962.702</u>	<u>12.496.169.565</u>

CÔNG TY CỔ PHẦN NƯỚC GIẢI KHÁT YẾN SÀO KHÁNH HÒA

Địa chỉ: Quốc lộ 1A, xã Suối Hiệp, huyện Diên Khánh, tỉnh Khánh Hòa, Việt Nam

BÁO CÁO TÀI CHÍNH HỢP NHẤT GIỮA NIÊN ĐỘ

Quý III năm 2018

Bản thuyết minh Báo cáo tài chính hợp nhất giữa niên độ (tiếp theo)**4. Phải thu ngắn hạn/dài hạn khác****4a. Phải thu ngắn hạn khác**

	Số cuối kỳ		Số đầu năm	
	Giá trị	Dự phòng	Giá trị	Dự phòng
Phải thu các tổ chức và cá nhân khác	1.272.846.099	-	357.776.930	-
Tạm ứng	641.967.668	-	181.670.000	-
Bảo hiểm xã hội nộp thừa	550.843.501	-	-	-
Các khoản phải thu ngắn hạn khác	80.034.930	-	176.106.930	-
Cộng	1.272.846.099	-	357.776.930	-

4b. Phải thu dài hạn khác

Khoản ký quỹ, ký cược dài hạn.

5. Hàng tồn kho

	Số cuối kỳ		Số đầu năm	
	Giá gốc	Dự phòng	Giá gốc	Dự phòng
Nguyên liệu, vật liệu	164.678.523.993	-	68.834.789.593	-
Công cụ, dụng cụ	35.690.593.942	-	42.549.216.175	-
Chi phí sản xuất, kinh doanh dở dang	456.299.058	-	1.396.083.179	-
Thành phẩm	48.991.907.373	-	27.163.589.756	-
Hàng hóa	3.059.224.206	-	6.656.396.090	-
Hàng gửi đi bán	8.478.431.772	-	22.296.758.668	-
Cộng	261.354.980.344	-	168.896.833.461	-

6. Chi phí trả trước ngắn hạn/dài hạn**6a. Chi phí trả trước ngắn hạn**

	Số cuối kỳ	Số đầu năm
Chi phí thuê mặt bằng, văn phòng	1.001.363.667	95.454.545
Chi phí roadshow	104.016.670	718.971.667
Chi phí quảng cáo	176.677.265	-
Chi phí sửa chữa tài sản	-	-
Chi phí công cụ dụng cụ	117.379.606	80.776.882
Chi phí trả trước ngắn hạn khác	186.407.275	18.520.000
Cộng	1.585.844.483	913.723.094

6b. Chi phí trả trước dài hạn

	Số cuối kỳ	Số đầu năm
Lợi thế kinh doanh	75.133.289.722	82.252.001.521
Chi phí công cụ, dụng cụ	3.243.344.518	2.414.082.637
Chi phí thuê mặt bằng, văn phòng	3.805.483.355	1.021.518.299
Chi phí sửa chữa tài sản	3.437.443.472	2.633.768.964
Các chi phí trả trước dài hạn khác	67.164.099	26.666.667
Cộng	85.686.725.166	88.348.038.088

CÔNG TY CỔ PHẦN NƯỚC GIẢI KHÁT YẾN SÀO KHÁNH HÒA

Địa chỉ: Quốc lộ 1A, xã Suối Hiệp, huyện Diên Khánh, tỉnh Khánh Hòa, Việt Nam

BÁO CÁO TÀI CHÍNH HỢP NHẤT GIỮA NIÊN ĐỘ

Quý III năm 2018

Bản thuyết minh Báo cáo tài chính hợp nhất giữa niên độ (tiếp theo)

7. Tài sản cố định hữu hình

	Nhà cửa, vật kiến trúc	Máy móc và thiết bị	Phương tiện vận tải, truyền dẫn	Thiết bị, dụng cụ quản lý	Cộng
Nguyên giá					
Số đầu năm	13.164.586.996	37.562.843.938	12.880.407.559	339.832.076	63.947.670.569
Mua trong kỳ	18.537.520.370	6.616.850.178	1.551.652.682	-	26.706.023.230
Đầu tư hoàn thành	624.447.159	-	-	-	624.447.159
Số cuối kỳ	32.326.554.525	44.179.694.116	14.432.060.241	339.832.076	91.278.140.958
<i>Trong đó:</i>					
Đã khấu hao hết vẫn còn sử dụng	284.005.824	4.650.731.168	628.916.290	220.202.076	5.783.855.358
Chờ thanh lý	-	-	-	-	-
Giá trị hao mòn					
Số đầu năm	7.652.957.970	18.392.417.856	8.149.490.097	223.940.513	34.418.806.436
Khấu hao trong kỳ	1.657.330.886	4.531.762.381	1.382.261.045	11.215.313	7.582.569.625
Số cuối kỳ	9.310.288.856	22.924.180.237	9.531.751.142	235.155.826	42.001.376.061
Giá trị còn lại					
Số đầu năm	5.511.629.026	19.170.426.082	4.730.917.462	115.891.563	29.528.864.133
Số cuối kỳ	23.016.265.669	21.255.513.879	4.900.309.099	104.676.250	49.276.764.897
<i>Trong đó:</i>					
Tạm thời chưa sử dụng	-	-	-	-	-
Đang chờ thanh lý	-	-	-	-	-

8. Tài sản cố định vô hình

Tài sản cố định vô hình của Tập đoàn là quyền sử dụng đất.

Quyền sử dụng đất của Tập đoàn bao gồm đất ở lâu dài và đất trồng cây lâu năm có thời hạn đến năm 2048. Tập đoàn không trích khấu hao đối với toàn bộ quyền sử dụng đất.

9. Chi phí xây dựng cơ bản dở dang

	Số đầu năm	Phát sinh trong kỳ	Kết chuyển vào TSCĐ trong kỳ	Kết chuyển giảm khác	Số cuối kỳ
Mua sắm tài sản cố định	55.073.454	-	-	(55.073.454)	-
Xây dựng cơ bản dở dang	1.111.693.204	2.920.260.355	(624.447.159)	(11.485.480)	3.396.020.920
<i>Công trình Nhà Máy tại cụm công nghiệp Sông Cầu</i>	201.925.091	-	-	-	201.925.091
<i>Công trình showroom</i>	769.532.726	1.654.901.819	-	-	2.424.434.545
<i>Công trình tường rào</i>	-	327.480.909	(327.480.909)	-	-
<i>Công trình pano Sanest</i>	-	296.966.250	(296.966.250)	-	-
<i>Công trình Vĩnh Diễm Trung</i>	-	640.911.377	-	-	640.911.377
<i>Các hạng mục khác</i>	140.235.387	-	-	(11.485.480)	128.749.907
Cộng	1.166.766.658	2.920.260.355	(624.447.159)	(66.558.934)	3.396.020.920

CÔNG TY CỔ PHẦN NƯỚC GIẢI KHÁT YẾN SÀO KHÁNH HÒA

Địa chỉ: Quốc lộ 1A, xã Suối Hiệp, huyện Diên Khánh, tỉnh Khánh Hòa, Việt Nam

BÁO CÁO TÀI CHÍNH HỢP NHẤT GIỮA NIÊN ĐỘ

Quý III năm 2018

Bản thuyết minh Báo cáo tài chính hợp nhất giữa niên độ (tiếp theo)

10. Tài sản thuế thu nhập hoãn lại đã ghi nhận

Tài sản thuế thu nhập hoãn lại liên quan đến việc loại trừ loại trừ lãi chưa thực hiện trong giá trị hàng tồn kho phát sinh từ giao dịch bán hàng giữa các đơn vị trong nội bộ tập đoàn. Chi tiết phát sinh trong kỳ như sau:

	Lũy kế từ đầu năm đến cuối kỳ này	
	Năm nay	Năm trước
Số đầu năm	245.184.578	-
Ghi nhận vào kết quả kinh doanh	(245.184.578)	-
Số cuối kỳ	-	-

Thuế suất thuế thu nhập doanh nghiệp sử dụng để xác định giá trị tài sản thuế thu nhập hoãn lại là 20%.

11. Phải trả người bán ngắn hạn

	Số cuối kỳ	Số đầu năm
<i>Phải trả các bên liên quan</i>	<i>100.823.251.097</i>	<i>39.942.186.893</i>
Công ty Cổ phần Nước giải khát Sanest Khánh Hòa	77.585.513.152	10.521.113.089
Công ty TNHH Nhà Nước Một thành viên Yến sào Khánh Hòa	-	7.316.852.634
Công ty TNHH Một thành viên Dịch vụ Tuyến Bắc Nam	2.370.284.180	1.171.206.670
Công ty Cổ Phần Nước giải khát Sanna Khánh Hòa	811.064.185	49.176.100
Công ty Cổ phần Du lịch Thương mại Nha Trang	-	83.198.400
Nhà máy chế biến nguyên liệu yến sào - Công ty TNHH Nhà Nước Một thành viên Yến Sào Khánh Hòa	19.726.002.580	20.726.640.000
Công ty TNHH Một thành viên Thiết kế Xây dựng Sanatech Land	-	74.000.000
<i>Phải trả các nhà cung cấp khác</i>	<i>56.935.376.828</i>	<i>42.828.011.290</i>
BG container Glass Company Limited	11.307.763.302	-
Các nhà cung cấp khác	45.627.613.526	42.828.011.290
Cộng	157.758.627.925	82.770.198.183

12. Thuế và các khoản phải nộp Nhà nước

	Số đầu năm		Số phát sinh trong kỳ		Số cuối kỳ	
	Phải nộp	Phải thu	Số phải nộp	Số đã nộp	Phải nộp	Phải thu
Thuế GTGT hàng bán nội địa	5.081.065.055	-	76.334.884.531	(73.720.808.437)	7.695.141.149	-
Thuế GTGT hàng nhập khẩu	-	-	13.280.980.366	(13.285.423.441)	-	4.443.075
Thuế thu nhập doanh nghiệp	4.164.751.474	-	9.356.586.950	(9.565.831.474)	3.955.506.950	-
Thuế thu nhập cá nhân	33.291.038	-	7.578.630.004	(8.230.183.627)	1.188.000	619.450.585
Thuế tài nguyên	-	-	24.567.900	(24.567.900)	-	-
Các loại thuế khác	-	-	6.000.000	(6.000.000)	-	-

CÔNG TY CỔ PHẦN NƯỚC GIẢI KHÁT YẾN SÀO KHÁNH HÒA

Địa chỉ: Quốc lộ 1A, xã Suối Hiệp, huyện Diên Khánh, tỉnh Khánh Hòa, Việt Nam

BÁO CÁO TÀI CHÍNH HỢP NHẤT GIỮA NIÊN ĐỘ

Quý III năm 2018

Bản thuyết minh Báo cáo tài chính hợp nhất giữa niên độ (tiếp theo)

	Số đầu năm		Số phát sinh trong kỳ		Số cuối kỳ	
	Phải nộp	Phải thu	Số phải nộp	Số đã nộp	Phải nộp	Phải thu
Cộng	9.279.107.567	-	106.581.649.751 (104.832.814.879)		11.651.836.099	623.893.660

Thuế giá trị gia tăng

Tập đoàn nộp thuế giá trị gia tăng theo phương pháp khấu trừ với thuế suất 10%.

Thuế thu nhập doanh nghiệp

Các công ty trong Tập đoàn phải nộp thuế thu nhập doanh nghiệp với thuế suất như sau:

- Công ty Cổ phần Nước Giải khát Yến sào Khánh Hòa phải nộp thuế thu nhập doanh nghiệp cho các khoản thu nhập tính thuế với thuế suất 20%.
- Công ty con là Công ty TNHH Một thành viên Cung ứng Vật tư Nguyên liệu Khánh Hòa được miễn thuế 2 năm và giảm 50% số thuế phải nộp trong 4 năm tiếp theo quy định tại khoản 4 điều 19 và khoản 3 điều 20 thông tư 78/2014/TT-BTC ngày 18 tháng 6 năm 2014 của Bộ Tài chính. Năm 2018 là năm đầu tiên Công ty TNHH Một thành viên Cung ứng Vật tư Nguyên liệu Khánh Hòa được miễn thuế thu nhập doanh nghiệp phải nộp.

Việc xác định thuế thu nhập doanh nghiệp phải nộp của các công ty trong Tập đoàn được căn cứ vào các quy định hiện hành về thuế. Tuy nhiên, những quy định này thay đổi theo từng thời kỳ và các quy định về thuế đối với nhiều loại giao dịch khác nhau có thể được giải thích theo nhiều cách khác nhau. Do vậy số thuế được trình bày trên Báo cáo tài chính hợp nhất có thể sẽ thay đổi khi cơ quan thuế kiểm tra.

Thuế tài nguyên

Các công ty trong Tập đoàn phải nộp thuế tài nguyên cho hoạt động khai thác nước sạch, giá tính thuế là 4.000 VND/m³, thuế suất 5%.

Các loại thuế khác

Tập đoàn kê khai và nộp theo quy định.

13. Phải trả người lao động

Số cuối kỳ là tiền lương còn phải trả cho người lao động.

14. Chi phí phải trả ngắn hạn khác

	Số cuối kỳ	Số đầu năm
<i>Phải trả các tổ chức và cá nhân khác</i>	<i>32.557.373.156</i>	-
Chi phí quảng bá, tiếp thị sản phẩm	26.461.803.377	-
Chi phí thưởng cho nhà phân phối	1.315.158.182	-
Chi phí vận chuyển	1.946.544.753	-
Các chi phí khác	2.833.866.844	-
Cộng	32.557.373.156	-

15. Phải trả ngắn hạn khác

	Số cuối kỳ	Số đầu năm
<i>Phải trả các tổ chức và cá nhân khác</i>	<i>15.300.876.164</i>	<i>2.364.797.728</i>
Kinh phí công đoàn	1.175.280.462	1.528.266.542
Bảo hiểm xã hội	-	89.461.936

CÔNG TY CỔ PHẦN NƯỚC GIẢI KHÁT YẾN SÀO KHÁNH HÒA

Địa chỉ: Quốc lộ 1A, xã Suối Hiệp, huyện Diên Khánh, tỉnh Khánh Hòa, Việt Nam

BÁO CÁO TÀI CHÍNH HỢP NHẤT GIỮA NIÊN ĐỘ

Quý III năm 2018

Bản thuyết minh Báo cáo tài chính hợp nhất giữa niên độ (tiếp theo)

	<u>Số cuối kỳ</u>	<u>Số đầu năm</u>
Cổ tức năm 2017 phải trả	463.047.632	-
Các khoản phải trả ngắn hạn khác	13.662.548.070	747.069.250
Cộng	<u>15.300.876.164</u>	<u>2.364.797.728</u>

16. Vay ngắn hạn

	<u>Số cuối kỳ</u>	<u>Số đầu năm</u>
<i>Vay ngắn hạn phải trả các tổ chức khác</i>	<i>73.093.963.651</i>	-
Vay ngắn hạn ngân hàng	73.093.963.651	-
<i>Ngân hàng TMCP Ngoại thương Việt Nam - Chi nhánh Khánh Hòa (*)</i>	<i>10.475.458.897</i>	-
<i>Ngân hàng TMCP Quân Đội - Chi nhánh Khánh Hòa (**)</i>	<i>16.661.208.598</i>	-
<i>Ngân hàng TMCP Ngoại thương Việt Nam - Chi nhánh Nha Trang (***)</i>	<i>20.738.705.242</i>	-
<i>Ngân hàng TMCP Công thương Việt Nam - Chi nhánh Khánh Hòa</i>	<i>25.218.590.914</i>	-
Cộng	<u>73.093.963.651</u>	<u>-</u>

Công ty có khả năng thanh toán các khoản vay ngắn hạn

- (*) Khoản vay để bổ sung vốn lưu động tại Ngân hàng TMCP Ngoại thương Việt Nam - Chi nhánh Khánh Hòa theo hợp đồng cho vay theo hạn mức số 2018/HMTD-YSKH ngày 04 tháng 5 năm 2018. Hạn mức cho vay là 40 tỷ đồng, thời hạn duy trì hạn mức từ ngày 04 tháng 5 năm 2018 đến 31 tháng 3 năm 2019, thời hạn cho vay tối đa 5 tháng theo từng giấy nhận nợ lãi suất cho vay theo từng giấy nhận nợ. Kỳ hạn trả lãi vào ngày 26 hàng tháng, trả gốc một lần khi đến hạn. Khoản vay này được bảo lãnh vay vốn bởi Công ty TNHH Nhà nước Một thành viên Yến Sào Khánh Hòa.
- (**) Khoản vay bổ sung vốn lưu động không có tài sản đảm bảo tại Ngân hàng TMCP Quân đội - Chi nhánh Khánh Hòa theo hợp đồng cấp tín dụng số 8994.18.800.3625784.TD ngày 24 tháng 4 năm 2018. Hạn mức cho vay là 50 tỷ đồng, thời hạn duy trì hạn mức từ ngày 24 tháng 4 năm 2018 đến 15 tháng 3 năm 2019, thời hạn cho vay tối đa 5 tháng, lãi suất vay theo từng giấy nhận nợ, kỳ hạn trả lãi vào ngày 20 hàng tháng, trả gốc một lần khi đến hạn.
- (***) Khoản vay để bổ sung vốn lưu động tại Ngân hàng TMCP Ngoại thương Việt Nam - Chi nhánh Nha Trang theo hợp đồng cho vay theo hạn mức số 8118/VHM ngày 13 tháng 2 năm 2018. Hạn mức cho vay là 60 tỷ đồng, thời hạn duy trì hạn mức từ ngày 13 tháng 2 năm 2018 đến 13 tháng 2 năm 2019, thời hạn cho vay tối đa 6 tháng, lãi suất vay theo từng giấy nhận nợ, kỳ hạn trả lãi vào ngày 26 hàng tháng, trả gốc một lần khi đến hạn. Khoản vay này được bảo lãnh vay vốn bởi Công ty TNHH Nhà nước Một thành viên Yến Sào Khánh Hòa.
- (****) Khoản vay để bổ sung vốn lưu động tại Ngân hàng TMCP Công thương Việt Nam - Chi nhánh Khánh Hòa theo hợp đồng cho vay theo hạn mức số 23/VHM ngày 31 tháng 7 năm 2018. Hạn mức cho vay là 100 tỷ đồng, thời hạn duy trì hạn mức từ ngày 31 tháng 7 năm 2018 đến 31 tháng 5 năm 2019, thời hạn cho vay tối đa 5 tháng, lãi suất vay theo từng giấy nhận nợ, kỳ hạn trả lãi vào ngày 05 hàng tháng, trả gốc một lần khi đến hạn. Khoản vay này được bảo lãnh vay vốn bởi Công ty TNHH Nhà nước Một thành viên Yến Sào Khánh Hòa.

CÔNG TY CỔ PHẦN NƯỚC GIẢI KHÁT YẾN SÀO KHÁNH HÒA

Địa chỉ: Quốc lộ 1A, xã Suối Hiệp, huyện Diên Khánh, tỉnh Khánh Hòa, Việt Nam

BÁO CÁO TÀI CHÍNH HỢP NHẤT GIỮA NIÊN ĐỘ

Quý III năm 2018

Bản thuyết minh Báo cáo tài chính hợp nhất giữa niên độ (tiếp theo)

Phát sinh về khoản vay ngắn hạn trong kỳ như sau:

	<u>Số tiền (VND)</u>
Số đầu năm	-
Số tiền vay phát sinh trong kỳ	369.555.489.868
Số tiền vay đã trả	<u>(296.461.526.217)</u>
Số cuối kỳ	<u>73.093.963.651</u>

17. Quỹ khen thưởng, phúc lợi

	<u>Số đầu năm</u>	<u>Tăng do trích lập từ lợi nhuận</u>	<u>Chi quỹ trong kỳ</u>	<u>Số cuối kỳ</u>
Quỹ khen thưởng	170.531.583	1.314.596.760	(868.700.000)	616.428.343
Quỹ phúc lợi	270.893.914	12.003.505.112	(2.772.045.392)	9.502.353.634
Quỹ thưởng Ban quản lý, điều hành	-	644.816.617	(658.634.071)	(13.817.454)
Cộng	<u>441.425.497</u>	<u>16.996.270.151</u>	<u>(4.299.379.463)</u>	<u>10.104.964.523</u>

18. Vốn chủ sở hữu

18a. Bảng đối chiếu biến động của vốn chủ sở hữu

	<u>Vốn góp của chủ sở hữu</u>	<u>Thặng dư vốn cổ phần</u>	<u>Quỹ đầu tư phát triển</u>	<u>Lợi nhuận sau thuế chưa phân phối</u>	<u>Cộng</u>
Số đầu năm trước	230.000.000.000	3.350.161.370	-	12.959.224.173	246.309.385.543
Trích quỹ đầu tư phát triển từ lợi nhuận năm 2016	-	-	868.496.017	(868.496.017)	-
Trích quỹ thưởng ban điều hành từ lợi nhuận năm 2016	-	-	-	(128.537.410)	(128.537.410)
Điều chỉnh quỹ khen thưởng, phúc lợi từ lợi nhuận năm 2016	-	-	-	68.216.086	68.216.086
Chi cổ tức từ lợi nhuận năm 2016	-	-	-	(11.828.870.832)	(11.828.870.832)
Lợi nhuận trong kỳ trước	-	-	-	51.551.829.026	51.551.829.026
Trích quỹ khen thưởng, phúc lợi từ lợi nhuận năm 2017	-	-	-	(13.886.672.594)	(13.886.672.594)
Số dư cuối năm trước	<u>230.000.000.000</u>	<u>3.350.161.370</u>	<u>1.713.527.168</u>	<u>37.866.692.432</u>	<u>272.085.349.819</u>
Số dư đầu năm nay	230.000.000.000	3.350.161.370	1.713.527.168	47.543.792.995	282.607.481.533
Trích lập quỹ đầu tư phát triển	-	-	3.264.688.428	(3.264.688.428)	-
Trích quỹ thưởng ban điều hành từ lợi nhuận năm trước	-	-	-	(644.816.617)	(644.816.617)
Điều chỉnh trích quỹ khen thưởng, phúc lợi từ lợi nhuận năm trước	-	-	-	612.506.688	612.506.688
Chia cổ tức từ lợi nhuận năm trước	-	-	-	(44.390.000.000)	(44.390.000.000)
Lợi nhuận trong kỳ này	-	-	-	63.234.698.937	63.234.698.937

CÔNG TY CỔ PHẦN NƯỚC GIẢI KHÁT YẾN SÀO KHÁNH HÒA

Địa chỉ: Quốc lộ 1A, xã Suối Hiệp, huyện Diên Khánh, tỉnh Khánh Hòa, Việt Nam

BÁO CÁO TÀI CHÍNH HỢP NHẤT GIỮA NIÊN ĐỘ

Quý III năm 2018

Bản thuyết minh Báo cáo tài chính hợp nhất giữa niên độ (tiếp theo)

	Vốn góp của chủ sở hữu	Thặng dư vốn cổ phần	Quỹ đầu tư phát triển	Lợi nhuận sau thuế chưa phân phối	Cộng
Chia cổ tức từ lợi nhuận năm trước	-	-	-	(44.390.000.000)	(44.390.000.000)
Lợi nhuận trong kỳ này	-	-	-	63.234.698.937	63.234.698.937
Tạm trích quỹ đầu tư phát triển từ lợi nhuận kỳ này	-	-	7.517.980.064	(7.517.980.064)	-
Tạm trích quỹ khen thưởng, phúc lợi từ lợi nhuận kỳ này	-	-	-	(13.930.609.059)	(13.930.609.059)
Số dư cuối kỳ này	230.000.000.000	3.350.161.370	12.496.195.660	41.642.904.452	287.489.261.482

18b. Chi tiết vốn góp của chủ sở hữu

	Số cuối kỳ	Số đầu năm
Công ty TNHH Nhà Nước Một thành viên Yến Sào Khánh Hòa	117.300.000.000	117.300.000.000
Công ty Cổ phần Du Lịch Thương Mại Nha Trang	47.110.000.000	47.110.000.000
Các cổ đông khác	65.590.000.000	65.590.000.000
Cộng	230.000.000.000	230.000.000.000

Tại thời điểm ngày 30 tháng 9 năm 2018 Công ty đã góp đủ vốn điều lệ theo Giấy chứng nhận đăng ký doanh nghiệp.

18c. Cổ phiếu

	Số cuối kỳ	Số đầu năm
Số lượng cổ phiếu đăng ký phát hành	23.000.000	23.000.000
Số lượng cổ phiếu đã phát hành	23.000.000	23.000.000
Số lượng cổ phiếu đang lưu hành	23.000.000	23.000.000

Toàn bộ là cổ phiếu phổ thông. Mệnh giá cổ phiếu đang lưu hành: 10.000 VND.

18d. Phân phối lợi nhuận

Trong kỳ Công ty đã phân phối lợi nhuận năm 2017 theo Nghị quyết Đại hội đồng cổ đông thường niên năm tài chính 2017 số 02/NQ-CPYS ngày 07 tháng 3 năm 2018 như sau:

	Số tiền (VND)
• Chia cổ tức cho các cổ đông	: 44.390.000.000
• Trích quỹ đầu tư phát triển	: 3.264.688.428
• Điều chỉnh phần đã trích quỹ khen thưởng, phúc lợi trong năm trước	: 612.506.688
• Trích quỹ khen thưởng ban điều hành	: 483.173.887
• Trích bổ sung thù lao HĐQT, Ban kiểm soát	: 161.642.730

Ngoài ra, Công ty còn tạm trích quỹ đầu tư phát triển và quỹ khen thưởng, phúc lợi từ lợi nhuận trong kỳ với số tiền lần lượt là 6.631.437.807 VND và 9.497.073.293 VND.

CÔNG TY CỔ PHẦN NƯỚC GIẢI KHÁT YẾN SÀO KHÁNH HÒA

Địa chỉ: Quốc lộ 1A, xã Suối Hiệp, huyện Diên Khánh, tỉnh Khánh Hòa, Việt Nam

BÁO CÁO TÀI CHÍNH HỢP NHẤT GIỮA NIÊN ĐỘ

Quý III năm 2018

Bản thuyết minh Báo cáo tài chính hợp nhất giữa niên độ (tiếp theo)

VI. THÔNG TIN BỔ SUNG CHO CÁC KHOẢN MỤC TRÌNH BÀY TRONG BÁO CÁO KẾT QUẢ HOẠT ĐỘNG KINH DOANH HỢP NHẤT GIỮA NIÊN ĐỘ

1. Doanh thu bán hàng và cung cấp dịch vụ

1a. Tổng doanh thu

	Quý III		Luỹ kế từ đầu năm đến cuối kỳ này	
	Năm nay	Năm trước	Năm nay	Năm trước
Doanh thu bán hàng hóa	23.277.222.039	1.719.929.524	37.511.892.610	9.087.826.133
Doanh thu bán thành phẩm	417.349.236.853	243.766.982.449	1.399.741.423.442	729.453.583.209
Doanh thu cung cấp dịch vụ	-	-	47.500.000	-
Cộng	440.626.458.892	245.486.911.973	1.437.300.816.052	738.541.409.342

1b. Doanh thu bán hàng và cung cấp dịch vụ cho các bên liên quan

Các giao dịch về bán hàng và cung cấp dịch vụ cho các bên liên quan như sau:

	Luỹ kế từ đầu năm đến cuối kỳ này	
	Năm nay	Năm trước
Công ty TNHH Một thành viên Yến Sào Phú Khánh – Doanh thu bán hàng hóa và thành phẩm	6.544.792.800	-
Công ty TNHH Một thành viên Nuôi trồng Thủy sản FISHSAN – Doanh thu bán hàng hóa và thành phẩm	3.463.054.400	-
Công ty TNHH Một thành viên Nhà hàng Yến sào Khánh Hòa – Doanh thu bán hàng hóa và thành phẩm	1.973.437.673	-
Công ty TNHH Một thành viên Quảng bá sản phẩm và Nhà hàng Yến sào Khánh Hòa – Doanh thu bán hàng hóa và thành phẩm	5.230.098.821	-
Công ty TNHH Một thành viên Du lịch Sanest Tourist - Doanh thu bán hàng hóa và thành phẩm	5.429.845.006	-
Công ty TNHH Nhà nước Một thành viên Yến Sào Khánh Hòa - Doanh thu bán hàng hóa và thành phẩm	10.995.498.677	74.809.347.400
Công ty Cổ phần Nước giải khát Sanest Khánh Hòa - Doanh thu bán hàng hóa và thành phẩm	453.871.510.816	-
Công ty TNHH Nhà nước Một thành viên Yến sào Khánh Hòa - Chi nhánh Hà Nội - Doanh thu bán hàng hóa và thành phẩm	80.599.721.318	56.969.593.300
Công ty TNHH Nhà nước Một thành viên Yến sào Khánh Hòa - Chi nhánh HCM - Doanh thu bán hàng hóa và thành phẩm	398.029.359.400	375.195.642.500
Công ty TNHH Nhà nước Một thành viên Yến sào Khánh Hòa - Chi nhánh Đà Nẵng - Doanh thu bán hàng hóa và thành phẩm	250.473.977.603	205.846.266.900
Xưởng chế biến nguyên liệu Yến Sào - Doanh thu bán hàng hóa và thành phẩm	2.474.900	-
Nhà máy thực phẩm cao cấp Yến Sào - Doanh thu	1.941.822.800	1.809.036.940

CÔNG TY CỔ PHẦN NƯỚC GIẢI KHÁT YẾN SÀO KHÁNH HÒA

Địa chỉ: Quốc lộ 1A, xã Suối Hiệp, huyện Diên Khánh, tỉnh Khánh Hòa, Việt Nam

BÁO CÁO TÀI CHÍNH HỢP NHẤT GIỮA NIÊN ĐỘ

Quý III năm 2018

Bản thuyết minh Báo cáo tài chính hợp nhất giữa niên độ (tiếp theo)

	Luỹ kế từ đầu năm đến cuối kỳ này	
	Năm nay	Năm trước
bán hàng hóa và thành phẩm		
Nhà máy chế biến nguyên liệu yến sào - Công ty TNHH Nhà Nước Một thành viên Yến Sào Khánh Hòa - Doanh thu bán hàng hóa và thành phẩm	222.411.300	-
Công ty Cổ phần Du lịch Thương mại Nha Trang - Doanh thu bán hàng hóa và thành phẩm	36.006.592.771	-

2. Các khoản giảm trừ doanh thu

Các khoản giảm trừ doanh thu là chiết khấu thương mại.

3. Giá vốn hàng bán

	Quý III		Luỹ kế từ đầu năm đến cuối kỳ này	
	Năm nay	Năm trước	Năm nay	Năm trước
Giá vốn của hàng hóa đã bán	25.273.329.449	1.893.402.503	38.560.432.215	8.586.997.277
Giá vốn của thành phẩm đã bán	342.173.631.335	204.467.925.910	1.194.506.221.832	616.555.333.892
Cộng	367.446.960.784	206.361.328.413	1.233.066.654.047	625.142.331.169

4. Doanh thu hoạt động tài chính

	Quý III		Luỹ kế từ đầu năm đến cuối kỳ này	
	Năm nay	Năm trước	Năm nay	Năm trước
Lãi tiền gửi ngân hàng	24.030.367	42.096.243	77.064.514	75.702.691
Lãi chênh lệch tỷ giá phát sinh	298.471.909	-	396.725.513	-
Cộng	322.502.276	42.096.243	473.790.027	75.702.691

5. Chi phí tài chính

	Quý III		Luỹ kế từ đầu năm đến cuối kỳ này	
	Năm nay	Năm trước	Năm nay	Năm trước
Chi phí lãi vay	1.425.583.920	-	2.475.569.226	-
Lỗ chênh lệch tỷ giá phát sinh	125.099.728	215.229.340	636.659.655	558.221.081
Cộng	1.550.683.648	215.229.340	3.112.228.881	558.221.081

6. Chi phí bán hàng

	Quý III		Luỹ kế từ đầu năm đến cuối kỳ này	
	Năm nay	Năm trước	Năm nay	Năm trước
Chi phí cho nhân viên	2.427.848.334	2.133.035.369	13.744.164.125	5.870.227.108
Chi phí vật liệu, bao bì	79.123.192	29.106.245	147.569.049	88.402.482
Chi phí dụng cụ, đồ dùng	174.313.012	10.392.103	308.038.811	66.600.109
Chi phí khấu hao tài sản cố định	333.038.903	293.398.922	956.658.232	881.166.889
Chi phí dịch vụ mua ngoài	25.954.448.727	8.971.171.838	58.809.627.514	27.188.844.891
Các chi phí khác	14.397.500.600	87.328.357	26.305.482.613	359.342.057

CÔNG TY CỔ PHẦN NƯỚC GIẢI KHÁT YẾN SÀO KHÁNH HÒA

Địa chỉ: Quốc lộ 1A, xã Suối Hiệp, huyện Diên Khánh, tỉnh Khánh Hòa, Việt Nam

BÁO CÁO TÀI CHÍNH HỢP NHẤT GIỮA NIÊN ĐỘ

Quý III năm 2018

Bản thuyết minh Báo cáo tài chính hợp nhất giữa niên độ (tiếp theo)

	Quý III		Luỹ kế từ đầu năm đến cuối kỳ này	
	Năm nay	Năm trước	Năm nay	Năm trước
Cộng	43.366.272.768	11.524.432.834	100.271.540.344	34.454.583.536

7. Chi phí quản lý doanh nghiệp

	Quý III		Luỹ kế từ đầu năm đến cuối kỳ này	
	Năm nay	Năm trước	Năm nay	Năm trước
Chi phí nhân viên quản lý	4.128.705.259	3.182.549.245	17.858.349.476	9.593.605.671
Chi phí vật liệu quản lý, công cụ dụng cụ	180.870.949	54.849.181	524.959.440	227.614.155
Chi phí khấu hao tài sản cố định	81.520.408	73.294.053	235.585.388	205.109.431
Thuế, phí và lệ phí	12.072.954	-	98.987.816	-
Chi phí dịch vụ mua ngoài	1.492.519.914	669.141.699	8.548.658.872	3.114.797.315
Các chi phí khác	177.837.265	9.997.500	732.299.525	249.243.864
Cộng	6.073.526.749	3.989.831.678	27.998.840.517	13.390.370.436

8. Thu nhập khác

	Quý III		Luỹ kế từ đầu năm đến cuối kỳ này	
	Năm nay	Năm trước	Năm nay	Năm trước
Thu nhập từ xử lý tài sản thừa thiếu	-	-	18.417.679	4.580.250
Thu nhập khác	32.164	6.818.182	6.630.619	15.518.182
Cộng	32.164	6.818.182	25.048.298	20.098.432

9. Chi phí khác

	Quý III		Luỹ kế từ đầu năm đến cuối kỳ này	
	Năm nay	Năm trước	Năm nay	Năm trước
Lỗi thanh lý, nhượng bán tài sản cố định, bất động sản đầu tư	-	88.262.122	-	88.262.122
Thuế bị phạt, bị truy thu	-	-	1.147.269	114.471.074
Chi phí khác	15.390	-	55.199.544	-
Cộng	15.390	88.262.122	56.346.813	202.733.196

VII. NHỮNG THÔNG TIN KHÁC

1. Giao dịch và số dư với các bên liên quan

Các bên liên quan với Tập đoàn bao gồm: các thành viên quản lý chủ chốt, các cá nhân có liên quan với các thành viên quản lý chủ chốt và các bên liên quan khác.

1a. Giao dịch và số dư với các thành viên quản lý chủ chốt và các cá nhân có liên quan với các thành viên quản lý chủ chốt

Các thành viên quản lý chủ chốt gồm: các thành viên Hội đồng quản trị và các thành viên Ban điều hành. Các cá nhân có liên quan với các thành viên quản lý chủ chốt là các thành viên mật thiết trong gia đình các thành viên quản lý chủ chốt.

CÔNG TY CỔ PHẦN NƯỚC GIẢI KHÁT YẾN SÀO KHÁNH HÒA

Địa chỉ: Quốc lộ 1A, xã Suối Hiệp, huyện Diên Khánh, tỉnh Khánh Hòa, Việt Nam

BÁO CÁO TÀI CHÍNH HỢP NHẤT GIỮA NIÊN ĐỘ

Quý III năm 2018

Bản thuyết minh Báo cáo tài chính hợp nhất giữa niên độ (tiếp theo)

Giao dịch với các thành viên quản lý chủ chốt và các cá nhân có liên quan với các thành viên quản lý chủ chốt

Tập đoàn không phát sinh giao dịch bán hàng và cung cấp dịch vụ cũng như các giao dịch khác với các thành viên quản lý chủ chốt và các cá nhân có liên quan với các thành viên quản lý chủ chốt.

Công nợ với các thành viên quản lý chủ chốt và các cá nhân có liên quan với các thành viên quản lý chủ chốt

Tập đoàn không có công nợ với các thành viên quản lý chủ chốt và các cá nhân có liên quan với các thành viên quản lý chủ chốt.

Thu nhập của các thành viên quản lý chủ chốt

Thu nhập của các thành viên quản lý chủ chốt thực hiện theo quy định của Tập đoàn.

1b. Giao dịch và số dư với các bên liên quan khác

Các bên liên quan khác với Tập đoàn gồm:

Bên liên quan khác	Mối quan hệ
Công ty TNHH Nhà Nước Một thành viên Yến Sào Khánh Hòa	Công ty mẹ, sở hữu 51% vốn điều lệ
Nhà máy chế biến nguyên liệu yến sào - Công ty TNHH Nhà Nước Một thành viên Yến Sào Khánh Hòa	Đơn vị trực thuộc Công ty TNHH Nhà Nước Một thành viên Yến Sào Khánh Hòa
Công ty Cổ phần Du lịch Thương mại Nha Trang	Cổ đông, sở hữu 20,48% vốn điều lệ
Công ty Cổ phần Nước giải khát Sanest Khánh Hòa	Công ty TNHH Nhà Nước Một thành viên Yến Sào Khánh Hòa sở hữu 51% vốn điều lệ
Công ty TNHH Một thành viên Nhà hàng Yến sào Khánh Hòa	Công ty con của Công ty TNHH Nhà Nước Một thành viên Yến Sào Khánh Hòa
Công ty TNHH Một thành viên Nuôi trồng Thủy sản FISHSAN	Công ty con của Công ty TNHH Nhà Nước Một thành viên Yến Sào Khánh Hòa
Công ty TNHH Một thành viên Quảng bá sản phẩm và Nhà hàng Yến sào Khánh Hòa	Công ty con của Công ty TNHH Nhà Nước Một thành viên Yến Sào Khánh Hòa
Công ty TNHH Một thành viên Yến Sào Phú Khánh	Công ty con của Công ty Cổ phần Du lịch Thương mại Nha Trang
Công ty Cổ Phần Nước Giải Khát Sanna Khánh Hòa	Công ty TNHH Nhà Nước Một thành viên Yến Sào Khánh Hòa sở hữu 51% vốn điều lệ
Công ty TNHH Một thành viên Thiết kế Xây dựng Sanatech Land	Công ty con của Công ty TNHH Nhà Nước Một thành viên Yến Sào Khánh Hòa
Công ty TNHH Một thành viên Du lịch Sanest Tourist	Công ty con của Công ty TNHH Nhà Nước Một thành viên Yến Sào Khánh Hòa

Giao dịch với các bên liên quan khác

Ngoài các giao dịch về bán hàng và cung cấp dịch vụ cho các bên liên quan khác đã được trình bày ở thuyết minh số VI.1b, Tập đoàn còn phát sinh các giao dịch với các bên liên quan khác như sau:

Lũy kế từ đầu năm đến cuối kỳ này

Năm nay

Năm trước

Công ty TNHH Nhà nước Một thành viên Yến Sào Khánh Hòa

CÔNG TY CỔ PHẦN NƯỚC GIẢI KHÁT YẾN SÀO KHÁNH HÒA

Địa chỉ: Quốc lộ 1A, xã Suối Hiệp, huyện Diên Khánh, tỉnh Khánh Hòa, Việt Nam

BÁO CÁO TÀI CHÍNH HỢP NHẤT GIỮA NIÊN ĐỘ

Quý III năm 2018

Bản thuyết minh Báo cáo tài chính hợp nhất giữa niên độ (tiếp theo)

	Lũy kế từ đầu năm đến cuối kỳ này	
	Năm nay	Năm trước
Công ty nhận tiền từ Công ty mẹ	686.000.000.000	438.060.000.000
Thanh toán cổ tức lợi nhuận năm 2015	19.821.493.095	-
Thanh toán cổ tức lợi nhuận năm 2016	17.697.333.689	-
Thanh toán cổ tức lợi nhuận năm 2017	22.638.900.000	-
Nhận bàn giao tài sản	18.537.520.370	-
Công ty mua nguyên liệu, hàng hóa	7.880.217.782	2.076.469.796
Kết chuyển chi phí cổ phần hóa, lợi nhuận về công ty mẹ	47.000.000	-
	Lũy kế từ đầu năm đến cuối kỳ này	
	Năm nay	Năm trước
<i>Nhà máy chế biến nguyên liệu yến sào - Công ty TNHH Nhà Nước Một thành viên Yến Sào Khánh Hòa</i>		
Phải trả tiền mua nguyên liệu, hàng hóa	7.875.385.177	194.598.231.337
Phải trả chi phí gia công	24.757.250.000	-
<i>Công ty Cổ phần Nước giải khát Sanest Khánh Hòa</i>		
Công ty mua nguyên liệu, hàng hóa	100.015.180.274	53.085.531.786
<i>Công ty Cổ phần Nước giải khát Sanna Khánh Hòa</i>		
Công ty mua nguyên liệu, hàng hóa	1.906.182.628	1.096.862.274
<i>Công ty TNHH Một thành viên Thiết kế Xây dựng Sanatech Land</i>		
Chi phí xây dựng cơ bản	1.909.757.273	7.878.000
<i>Công ty TNHH Một thành viên Du lịch Sanest Tourist</i>		
Phải trả chi phí vận chuyển, du lịch	749.392.687	589.336.364
<i>Công ty Cổ phần Du lịch Thương mại Nha Trang</i>		
Công ty mua nguyên liệu, hàng hóa, dịch vụ	551.937.224	175.992.000
<i>Công ty TNHH Một thành viên Quảng bá sản phẩm và Nhà hàng Yến sào Khánh Hòa</i>		
Phải trả chi phí sử dụng dịch vụ	30.981.818	-

Giá hàng hóa, dịch vụ cung cấp cho các bên liên quan khác là giá thỏa thuận. Việc mua hàng hóa, dịch vụ từ các bên liên quan khác được thực hiện theo giá thỏa thuận.

Công nợ với các bên liên quan khác

CÔNG TY CỔ PHẦN NƯỚC GIẢI KHÁT YẾN SÀO KHÁNH HÒA

Địa chỉ: Quốc lộ 1A, xã Suối Hiệp, huyện Diên Khánh, tỉnh Khánh Hòa, Việt Nam

BÁO CÁO TÀI CHÍNH HỢP NHẤT GIỮA NIÊN ĐỘ

Quý III năm 2018

Bản thuyết minh Báo cáo tài chính hợp nhất giữa niên độ (tiếp theo)

Công nợ với các bên liên quan khác được trình bày tại các thuyết minh số V.2 và V.11.

Các khoản công nợ phải thu các bên liên quan khác không có bảo đảm và sẽ được thanh toán bằng tiền. Không có khoản dự phòng phải thu khó đòi nào được lập cho các khoản nợ phải thu các bên liên quan khác.

2. Thông tin về bộ phận

Tập đoàn chỉ hoạt động trong một lĩnh vực kinh doanh là chế biến các sản phẩm và thực phẩm chức năng từ yến sào và trong một khu vực địa lý là Việt Nam.

3. Sự kiện phát sinh sau ngày kết thúc kỳ kế toán

Không có sự kiện trọng yếu nào phát sinh sau ngày kết thúc kỳ kế toán yêu cầu phải điều chỉnh số liệu hoặc công bố trên Báo cáo tài chính hợp nhất giữa niên độ.



Phạm Thị Lành
Kế toán trưởng



Nguyễn Khoa Bảo
Giám đốc



Khánh Hòa, ngày 19 tháng 10 năm 2018



Trịnh Thị Hồng Vân
Chủ tịch Hội đồng quản trị
Người đại diện theo pháp luật

