

TỔNG CÔNG TY CÔNG NGHIỆP XI MĂNG VIỆT NAM  
CÔNG TY CỔ PHẦN VICEM BAO BÌ BÚT SƠN

-----@-----

**BÁO CÁO TÀI CHÍNH**

**Quý 3 năm 2018**

( Ban hành theo Thông tư số 200/2014/TT-BTC ngày 22/12/2014)

1. Bảng cân đối kế toán	Mẫu số B 01a - DN
2. Báo cáo kết quả hoạt động kinh doanh	Mẫu số B 02a - DN
3. Báo cáo lưu chuyển tiền tệ	Mẫu số B 03a - DN
4. Bản thuyết minh báo cáo tài chính	Mẫu số B 09a - DN

**Nơi gửi**

- 1/ HĐQT + Ban Giám đốc
- 2/ Ban kiểm soát
- 3/ Phòng KTTTC Tổng công ty
- 4/ Sở Tài chính tỉnh Nam Định
- 5/ Ngân hàng
- 6/ Lưu phòng kế toán

**BẢNG CÂN ĐỐI KẾ TOÁN**

Quý 3 năm 2018

Tại ngày 30 tháng 9 năm 2018

Đơn vị tính: VND


Tài sản	Mã số	Thuyết minh	Số cuối quý	Số đầu năm
1	2	3	4	5
<b>A - Tài sản ngắn hạn</b>	<b>100</b>		<b>230,464,268,868</b>	<b>168,877,809,276</b>
<b>I. Tiền và các khoản tương đương tiền</b>	<b>110</b>		<b>1,498,580,582</b>	<b>4,068,690,569</b>
1. Tiền	111	V.01	1,498,580,582	4,068,690,569
2. Các khoản tương đương tiền	112			
<b>II. Các khoản phải thu ngắn hạn</b>	<b>130</b>		<b>191,925,915,769</b>	<b>124,187,677,494</b>
1. Phải thu ngắn hạn của khách hàng	131		193,096,806,469	125,259,648,034
2. Trả trước cho người bán	132		131,517,500	291,795,500
3. Phải thu nội bộ ngắn hạn	133			
4. Phải thu về cho vay ngắn hạn	135			
5. Phải thu ngắn hạn khác	136	V.02	0	17,642,160
6. Dự phòng phải thu ngắn hạn khó đòi (*)	139		(1,302,408,200)	(1,381,408,200)
<b>III. Hàng tồn kho</b>	<b>140</b>	V.03	<b>36,724,266,662</b>	<b>35,958,487,188</b>
1. Hàng tồn kho	141		36,724,266,662	35,958,487,188
2. Dự phòng giảm giá hàng tồn kho (*)	149			
<b>IV. Tài sản ngắn hạn</b>	<b>150</b>		<b>315,505,855</b>	<b>4,662,954,025</b>
1. Chi phí trả trước ngắn hạn	151	V.04	315,505,855	656,554,731
2. Thuế GTGT được khấu trừ	152		0	4,006,399,294
3. Thuế và các khoản phải thu Nhà nước	153			
4. Tài sản ngắn hạn khác	155			
<b>B - Tài sản dài hạn</b>	<b>200</b>		<b>183,473,414,630</b>	<b>195,759,139,447</b>
<b>I. Các khoản phải thu dài hạn</b>	<b>210</b>			
1. Phải thu dài hạn của khách hàng	211			
2. Phải thu nội bộ dài hạn	213			
3. Phải thu về cho vay dài hạn	214			
4. Phải thu dài hạn khác	215			
5. Dự phòng phải thu dài hạn khó đòi (*)	219			
<b>II. Tài sản cố định</b>	<b>220</b>		<b>173,965,168,337</b>	<b>189,525,660,565</b>
1. Tài sản cố định hữu hình	221	V.12	173,498,761,676	188,961,633,901
- Nguyên giá	222		293,410,156,377	289,423,436,809
- Giá trị hao mòn lũy kế (*)	223		(119,911,394,701)	(100,461,802,908)
2. Tài sản cố định thuê tài chính	224			
- Nguyên giá	225			
- Giá trị hao mòn lũy kế (*)	226			
3. Tài sản cố định vô hình	227	V.13	466,406,661	564,026,664
- Nguyên giá	228		775,600,000	775,600,000
- Giá trị hao mòn lũy kế (*)	229		(309,193,339)	(211,573,336)
<b>III. Tài sản dở dang dài hạn</b>	<b>240</b>		<b>2,902,487,996</b>	<b>0</b>
1. Chi phí sản xuất kinh doanh dài hạn	241			
2. Chi phí xây dựng cơ bản dở dang	242		2,902,487,996	0
<b>IV. Đầu tư tài chính dài hạn</b>	<b>250</b>		<b>2,450,000,000</b>	<b>2,450,000,000</b>
1. Đầu tư vào công ty con	251			
2. Đầu tư vào công ty liên kết, liên doanh	252	V.5	2,450,000,000	2,450,000,000
3. Đầu tư góp vốn vào đơn vị khác	253			
<b>IV. Tài sản dài hạn khác</b>	<b>260</b>		<b>4,155,758,297</b>	<b>3,783,478,882</b>
1. Chi phí trả trước dài hạn	261		4,155,758,297	3,783,478,882
2. Tài sản dài hạn khác	268			
<b>Tổng cộng tài sản (270=100+200)</b>	<b>1270</b>		<b>413,937,683,498</b>	<b>364,636,948,723</b>



Tài sản	Mã số	Thuyết minh	Số cuối quý	Số đầu năm
<b>C - Nợ phải trả</b>	<b>300</b>		<b>310,783,615,113</b>	<b>261,294,694,767</b>
<b>I. Nợ ngắn hạn</b>	<b>310</b>		<b>271,352,008,415</b>	<b>212,616,875,059</b>
1. Phải trả người bán ngắn hạn	311		96,069,621,358	73,155,155,493
2. Người mua trả tiền trước	312		0	664,954,600
3. Thuế và các khoản phải nộp Nhà nước	313	V.7	2,874,768,046	289,134,855
4. Phải trả người lao động	314		12,274,326,166	8,907,048,913
5. Chi phí phải trả ngắn hạn	315	V.8	514,832,576	698,867,809
6. Phải trả nội bộ ngắn hạn	316			
7. Phải trả ngắn hạn khác	319	V.9	5,139,524,138	407,728,843
8. Vay và nợ thuê tài chính ngắn hạn	320	V.06.1, V06.2	153,758,502,591	127,216,381,506
9. Dự phòng phải trả ngắn hạn	321			
10. Quỹ khen thưởng, phúc lợi	322		720,433,540	1,277,603,040
<b>II. Nợ dài hạn</b>	<b>330</b>		<b>39,431,606,698</b>	<b>48,677,819,708</b>
1. Phải trả người bán dài hạn	331			
2. Người mua trả tiền trước dài hạn	332			
3. Chi phí phải trả dài hạn	333			
4. Phải trả nội bộ về vốn kinh doanh	334			
5. Phải trả nội bộ dài hạn	335			
6. Phải trả dài hạn khác	337			
7. Vay và nợ thuê tài chính dài hạn	338	V.06.3	39,431,606,698	48,677,819,708
8. Thuế thu nhập hoãn lại phải trả	341			
9. Dự phòng phải trả dài hạn	342			
<b>D - Vốn chủ sở hữu</b>	<b>400</b>		<b>103,154,068,385</b>	<b>103,342,253,956</b>
<b>I. Vốn chủ sở hữu</b>	<b>410</b>	V.14	<b>103,154,068,385</b>	<b>103,342,253,956</b>
1. Vốn góp của chủ sở hữu	411		60,000,000,000	60,000,000,000
2. Thặng dư cổ phần vốn	412		6,822,153,091	6,822,153,091
3. Vốn khác của chủ sở hữu	414		28,692,249,838	28,692,249,838
4. Cổ phiếu quỹ (*)	415			
5. Chênh lệch đánh giá lại tài sản	416			
6. Chênh lệch tỷ giá hối đoái	417			
7. Quỹ đầu tư phát triển	418		2,349,851,027	2,195,744,641
8. Quỹ hỗ trợ sắp xếp doanh nghiệp	419			
9. Quỹ khác thuộc vốn chủ sở hữu	420		1,678,000,000	1,678,000,000
10. Lợi nhuận sau thuế chưa phân phối	421		3,611,814,429	3,954,106,386
<b>II. Nguồn kinh phí và quỹ khác</b>	<b>430</b>			
1. Nguồn kinh phí	431			
2. Nguồn kinh phí đã hình thành TSCĐ	432			
<b>Tổng cộng nguồn vốn (440=300+400)</b>	<b>440</b>		<b>413,937,683,498</b>	<b>364,636,948,723</b>

Lập, ngày 19 tháng 10 năm 2018

Người lập biểu  
(Ký, họ tên)




Trần Thị Thiện

Kế toán trưởng  
(Ký, họ tên)



Dương Minh Tuấn



Trần Ngọc Hưng

**BÁO CÁO KẾT QUẢ HOẠT ĐỘNG KINH DOANH**  
 Quý 3 năm 2018

CHỈ TIÊU	Mã số	Thuyết minh	Quý 3		Lũy kế từ đầu năm đến cuối quý này	
			Năm 2018	Năm 2017	Năm 2018	Năm 2017
1	2	3	4	5	6	7
Doanh thu bán hàng và cung cấp dịch vụ	01	V.15	123,047,571,645	76,448,849,464	344,542,941,194	263,329,450,413
Các khoản giảm trừ doanh thu	02					
Doanh thu thuần về bán hàng và cung cấp dịch vụ (10=01-02)	10	V.15	123,047,571,645	76,448,849,464	344,542,941,194	263,329,450,413
Giá vốn hàng bán	11	V.18	113,501,292,511	72,026,048,530	316,281,406,135	235,910,822,928
Lợi nhuận gộp về bán hàng và cung cấp dịch vụ (20=10-11)	20		9,546,279,134	4,422,800,934	28,261,535,059	27,418,627,485
Doanh thu hoạt động tài chính	21	V.16	1,581,624	159,705,821	61,072,167	1,345,817,885
Chi phí tài chính	22	V.17	3,284,314,440	2,307,820,960	9,425,603,848	5,736,024,835
Trong đó: Chi phí lãi vay	23		3,284,314,440	2,284,097,410	9,396,991,848	5,704,335,005
Chi phí bán hàng	24		1,906,434,702	1,870,764,702	5,266,263,134	6,444,307,503
Chi phí quản lý doanh nghiệp	25		3,419,064,467	563,044,408	9,211,625,122	11,326,511,354
Lợi nhuận thuần từ hoạt động kinh doanh {30=20+(21-22)-(24+25)}	30		938,047,149	(159,123,315)	4,419,115,122	5,257,601,678
Thu nhập khác	31		76,830,668	247,844,592	262,861,625	764,358,387
Chi phí khác	32		41,263,432	34,106,664	142,810,897	263,113,093
Lợi nhuận khác (40=31-32)	40		35,567,236	213,737,928	120,050,728	501,245,294
Tổng lợi nhuận kế toán trước thuế (50=30+40)	50		973,614,385	54,614,613	4,539,165,850	5,758,846,972
Chi phí thuế TNDN hiện hành	51	V.19	194,722,877	10,922,923	927,351,421	1,168,869,395
Chi phí thuế TNDN hoãn lại	52				0	
Lợi nhuận sau thuế thu nhập doanh nghiệp (60=50-51-52)	60		778,891,508	43,691,690	3,611,814,429	4,589,977,577
Lãi cơ bản trên cổ phiếu (*)	70	đồng	130	7	602	765
Lãi suy giảm trên cổ phiếu (*)	71	đồng	130	7	602	765

Người lập biểu  
 (Ký, họ tên)

*Trần Thị Thiện*


Trần Thị Thiện

Kế toán trưởng  
 (Ký, họ tên)

*Dương Minh Tuấn*

Dương Minh Tuấn  
 3

Lập, ngày 19 tháng 10 năm 2018



Trần Ngọc Hưng

**BÁO CÁO LƯU CHUYỂN TIỀN TỆ**

(Theo phương pháp trực tiếp)

Quý 3 năm 2018

Đơn vị tính: VNĐ

Chỉ tiêu	Mã số	Thuyết minh	Luỹ kế từ đầu năm đến cuối quý này	
			Năm nay	Năm trước
1	2	3	4	5
<b>I. Lưu chuyển tiền từ hoạt động kinh doanh</b>				
1. Tiền thu từ bán hàng, cung cấp dịch vụ và doanh thu khác	01		310,360,356,474	223,485,147,188
2. Tiền chi trả cho người cung cấp hàng hoá và dịch vụ	02		(276,539,352,194)	(201,258,086,351)
3. Tiền chi trả cho người lao động	03		(30,901,093,942)	(23,606,034,875)
4. Tiền lãi vay đã trả	04		(6,087,206,451)	(5,699,487,590)
5. Thuế thu nhập doanh nghiệp đã nộp	05		(56,776,597)	(1,211,009,909)
6. Tiền thu khác từ hoạt động kinh doanh	06		63,354,574,163	139,789,412,897
7. Tiền chi khác cho hoạt động kinh doanh	07		(66,614,224,311)	(91,026,313,556)
<b>Lưu chuyển tiền thuần từ hoạt động kinh doanh</b>	<b>20</b>		<b>(6,483,722,858)</b>	<b>40,473,627,804</b>
<b>II. Lưu chuyển tiền từ hoạt động đầu tư</b>				
1. Tiền chi để mua sắm, xây dựng TSCĐ và các tài sản dài hạn	21		(7,211,873,481)	(120,806,140,887)
2. Tiền thu từ thanh lý, nhượng bán TSCĐ và các tài sản dài hạn	22		-	168,181,818
3. Tiền chi cho vay, mua các công cụ nợ của đơn vị khác	23			
4. Tiền thu hồi cho vay, bán lại các công cụ nợ của đơn vị khác	24			
5. Tiền chi đầu tư góp vốn vào đơn vị khác	25		-	(2,450,000,000)
6. Tiền thu hồi đầu tư góp vốn vào đơn vị khác	26			
7. Tiền thu lãi cho vay, cổ tức và lợi nhuận được chia	27		61,072,167	939,457,885
<b>Lưu chuyển tiền thuần từ hoạt động đầu tư</b>	<b>30</b>		<b>(7,150,801,314)</b>	<b>(122,148,501,184)</b>
<b>III. Lưu chuyển tiền từ hoạt động tài chính</b>				
1. Tiền thu từ phát hành cổ phiếu, nhận góp vốn của chủ sở hữu	31			-
2. Tiền trả lại vốn góp cho các chủ sở hữu, mua lại cổ phiếu của	32			
3. Tiền thu từ đi vay	33		255,375,569,043	258,602,908,547
4. Tiền trả nợ gốc vay	34		(244,311,154,858)	(172,102,501,789)
5. Tiền trả nợ gốc thuê tài chính	35			
6. Cổ tức, lợi nhuận đã trả cho chủ sở hữu	36			
<b>Lưu chuyển tiền thuần từ hoạt động tài chính</b>	<b>40</b>		<b>11,064,414,185</b>	<b>86,500,406,758</b>
<b>Lưu chuyển tiền thuần trong kỳ (50=20+30+40)</b>	<b>50</b>		<b>(2,570,109,987)</b>	<b>4,825,533,378</b>
Tiền và tương đương tiền đầu kỳ	60		4,068,690,569	5,003,800,751
Ảnh hưởng của thay đổi tỷ giá hối đoái quy đổi ngoại tệ	61			
<b>Tiền và tương đương tiền cuối kỳ (70=50+60+61)</b>	<b>70</b>		<b>1,498,580,582</b>	<b>9,829,334,129</b>

Người lập biểu

(Ký, họ tên)

Trần Thị Thiện

Kế toán trưởng

(Ký, họ tên)

Dương Minh Tuấn

Lập, ngày 19 tháng 10 năm 2018

Giám đốc

(Ký, họ tên, đóng dấu)



Trần Ngọc Hưng

1191 X N B I / 111

## BẢN THUYẾT MINH BÁO CÁO TÀI CHÍNH CHỌN LỌC

Quý 3 năm 2018

### I ĐẶC ĐIỂM HOẠT ĐỘNG CỦA DOANH NGHIỆP

#### 1 Hình thức sở hữu vốn :

Công ty cổ phần Vicem bao bì Bút Sơn được thành lập theo QĐ số 431/QĐ- BXD , ngày 14/ 4/ 2003 của Bộ trưởng Bộ xây dựng về việc: " Chuyển Xí nghiệp bao bì xi măng Nam Định thuộc Công ty xi măng Bút Sơn - Tổng công ty xi măng Việt Nam, thành Công ty Cổ phần". Công ty đã được đổi tên là Công ty Cổ phần Vicem bao bì Bút Sơn theo nghị quyết Đại hội cổ đông ngày 30/3/2011 và Giấy chứng nhận đăng ký doanh nghiệp Công ty Cổ phần thay đổi lần thứ 8 số 0600312071 ngày 03/04/2017 do Sở Kế hoạch và Đầu tư tỉnh Nam Định cấp.

Cổ đông chính của Công ty là Tổng công ty công nghiệp xi măng Việt Nam, nắm giữ 34,29% cổ phần.

Trụ sở chính của công ty : Km 2 đường Văn Cao - Thành phố Nam Định - Tỉnh Nam Định

#### 2 Lĩnh vực kinh doanh : Sản xuất công nghiệp

#### 3 Ngành nghề kinh doanh : Sản xuất kinh doanh bao bì các loại và sản phẩm từ nhựa, giấy

### II KỲ KẾ TOÁN, ĐƠN VỊ TIỀN TỆ SỬ DỤNG TRONG KẾ TOÁN

#### 1 Kỳ kế toán năm : bắt đầu từ ngày 01/01 kết thúc vào ngày 31/12

#### 2 Đơn vị tiền tệ sử dụng trong kế toán : VNĐ

### III CHUẨN MỰC VÀ CHẾ ĐỘ KẾ TOÁN ÁP DỤNG

#### 1 Chế độ kế toán áp dụng :

Công ty áp dụng chế độ kế toán Việt Nam ban hành theo Thông tư số 200/2014/TT/BTC ngày 22/12/2014 của Bộ Tài chính hướng dẫn Chế độ kế toán doanh nghiệp.

#### 2 Tuyên bố về việc tuân thủ Chuẩn mực kế toán và Chế độ kế toán :

Báo cáo tài chính được lập và trình bày phù hợp với Chuẩn mực và Chế độ kế toán Việt Nam.

#### 3 Hình thức kế toán áp dụng : Nhật ký chung trên máy tính

### IV CÁC CHÍNH SÁCH KẾ TOÁN ÁP DỤNG

Báo cáo tài chính giữa niên độ của Công ty được lập theo hướng dẫn của Thông tư số 200/2014/TT-BTC ngày 22/12/2014 của Bộ Tài chính. Báo cáo tài chính năm gần nhất (năm 2014) của Công ty được lập theo Quyết định số 15/2006/QĐ-BTC ngày 20/3/2006 của Bộ Tài chính.

#### 1 Nguyên tắc ghi nhận các khoản tiền và tương đương tiền

Các nghiệp vụ kinh tế phát sinh bằng ngoại tệ được quy đổi ra đồng Việt Nam theo tỷ giá giao dịch thực tế tại thời điểm phát sinh nghiệp vụ. Tại thời điểm lập Báo cáo tài chính, các khoản mục tiền tệ có gốc ngoại tệ được quy đổi theo tỷ giá mua ngoại tệ của Ngân hàng thương mại nơi Công ty mở tài khoản ngoại tệ.

Chênh lệch tỷ giá thực tế phát sinh trong kỳ và chênh lệch tỷ giá do đánh giá lại số dư các khoản mục tiền tệ tại thời điểm cuối năm được kết chuyển vào doanh thu hoặc chi phí tài chính trong năm tài chính.

Tiền và các khoản tương tiền bao gồm tiền mặt tại quỹ, tiền gửi ngân hàng (không kỳ hạn).

Các khoản đầu tư ngắn hạn không quá 3 tháng có khả năng chuyển đổi dễ dàng thành tiền và không có nhiều rủi ro trong chuyển đổi thành tiền kể từ ngày mua khoản đầu tư đó tại thời điểm báo cáo.

## **2 Nguyên tắc kế toán nợ phải thu**

Các khoản nợ phải thu được theo dõi chi tiết theo kỳ hạn gốc, theo nguyên tệ, theo từng đối tượng, phản ánh theo giá trị có thể thực hiện được ước tính sau khi đã trích lập dự phòng phải thu khó đòi.

Đối tượng trích lập dự phòng bao gồm các khách hàng có số dư nợ quá hạn theo hợp đồng hoặc mất khả năng thanh toán, không bao gồm những khách hàng đã quá hạn trên nhưng đang tiến hành thanh toán hoặc có cam kết trong việc thanh toán trong thời gian tới, phù hợp theo hướng dẫn tại Thông tư số 228/2009/TT-BTC ngày 07/12/2009 của Bộ Tài chính.

## **3 Nguyên tắc ghi nhận hàng tồn kho**

Hàng tồn kho được tính theo giá gốc. Trường hợp giá trị thuần có thể thực hiện được thấp hơn giá gốc thì phải tính theo giá trị thuần có thể thực hiện được. Giá gốc hàng tồn kho bao gồm chi phí mua, chi phí chế biến và các chi phí liên quan trực tiếp khác phát sinh để có được hàng tồn kho ở địa điểm và trạng thái hiện tại.

Giá trị hàng tồn kho được xác định theo phương pháp bình quân gia quyền.

Hàng tồn kho được hạch toán theo phương pháp kê khai thường xuyên.

Dự phòng giảm giá hàng tồn kho được lập vào thời điểm cuối năm là số chênh lệch giữa giá gốc của hàng tồn kho lớn hơn giá trị thuần có thể thực hiện được của chúng.

## **4 Nguyên tắc kế toán và khấu hao tài sản cố định**

Tài sản cố định hữu hình, tài sản cố định vô hình được trình bày theo nguyên giá trừ giá trị hao mòn lũy kế.

Nguyên giá tài sản bao gồm giá mua và toàn bộ các chi phí khác liên quan trực tiếp đến việc đưa tài sản vào trạng thái sẵn sàng sử dụng.

Nguyên giá tài sản cố định hữu hình do tự làm, tự xây dựng bao gồm chi phí xây dựng, chi phí sản xuất thực tế phát sinh cộng chi phí lắp đặt chạy thử.

Nguyên tắc kế toán các khoản chi phí phát sinh sau ghi nhận ban đầu (chi phí nâng cấp, cải tạo, duy tu, sửa chữa) được ghi nhận vào giá trị ghi sổ.

Khấu hao tài sản được tính theo phương pháp đường thẳng phù hợp với Thông tư 45/2013/TT-BTC ngày 25/4/2013 của Bộ Tài chính. Thời gian khấu hao được ước tính như sau:

- Nhà cửa, vật kiến trúc	05 - 25 năm
- Máy móc, thiết bị	05 - 12 năm
- Phương tiện vận tải	06 - 10 năm
- Thiết bị văn phòng	03 - 05 năm
- Phần mềm quản lý	05 năm

## **5 Nguyên tắc kế toán chi phí trả trước**

Các chi phí trả trước chỉ liên quan đến chi phí sản xuất kinh doanh năm tài chính hiện tại được ghi nhận là chi phí trả trước ngắn hạn và được tính vào chi phí sản xuất kinh doanh trong năm tài chính

Chi phí trả trước được phân bổ dần vào chi phí sản xuất, kinh doanh bao gồm chi phí công cụ dụng cụ xuất dùng có giá trị lớn. Thời gian phân bổ chi phí trả trước tối đa không quá 3 năm.

## **6 Nguyên tắc kế toán nợ phải trả**

Nguyên tắc theo dõi nợ phải trả chi tiết theo từng đối tượng, từng kỳ hạn, từng hợp đồng, theo nguyên tệ. Nợ phải trả được ghi nhận không thấp hơn giá trị phải thanh toán.

## **7 Nguyên tắc ghi nhận vay**

Các khoản vay được phân loại theo nợ ngắn hạn, nợ dài hạn đến hạn trả và nợ dài hạn. Theo dõi khoản vay chi tiết theo từng đối tượng, từng kỳ hạn, từng hợp đồng, theo nguyên tệ.

## 8 Nguyên tắc ghi nhận và vốn hoá các khoản chi phí đi vay

Chi phí đi vay được ghi nhận vào chi phí SX KD trong kỳ khi phát sinh, trừ chi phí đi vay liên quan trực tiếp đến việc đầu tư xây dựng hoặc sản xuất tài sản dở dang được tính vào giá trị của tài sản đó (được vốn hoá) theo quy định của Chuẩn mực Kế toán “Chi phí đi vay”.

## 9 Nguyên tắc ghi nhận chi phí phải trả

Các khoản chi phí thực tế chưa phát sinh nhưng được trích trước vào chi phí sản xuất kinh doanh trong kỳ để đảm bảo khi chi phí phát sinh thực tế không gây đột biến cho chi phí sản xuất kinh doanh trên cơ sở đảm bảo nguyên tắc phù hợp giữa doanh thu và chi phí. Khi các chi phí đó phát sinh, nếu có chênh lệch với số đã trích kế toán tiến hành ghi bổ sung hoặc ghi giảm chi phí tương ứng với phần chênh lệch.

## 10 Nguyên tắc ghi nhận vốn chủ sở hữu

Vốn đầu tư của chủ sở hữu được ghi nhận theo số vốn thực góp của chủ sở hữu.

Thặng dư vốn cổ phần được ghi nhận theo số chênh lệch lớn hơn/ hoặc nhỏ hơn giữa giá thực tế phát hành và mệnh giá cổ phiếu khi phát hành cổ phiếu lần đầu, phát hành bổ sung hoặc tái phát hành cổ phiếu quỹ.

Vốn khác của chủ sở hữu được ghi theo giá trị còn lại giữa giá trị hợp lý của các tài sản mà doanh nghiệp được các tổ chức, cá nhân khác tặng, biếu sau khi trừ (-) các khoản thuế phải nộp (nếu có) liên quan đến các tài sản được tặng, biếu này; và khoản bổ sung từ kết quả hoạt động kinh doanh

Cổ phiếu quỹ là cổ phiếu do Công ty phát hành và sau đó mua lại. Cổ phiếu quỹ được ghi nhận theo giá trị thực tế và trình bày trên Bảng Cân đối kế toán là một khoản ghi giảm vốn chủ sở hữu.

Cổ tức phải trả cho các cổ đông được ghi nhận là khoản phải trả trong Bảng Cân đối kế toán của Công ty sau khi có thông báo chia cổ tức của Hội đồng Quản trị Công ty.

Lợi nhuận sau thuế chưa phân phối là số lợi nhuận từ các hoạt động của doanh nghiệp sau khi trừ (-) các khoản điều chỉnh do áp dụng hội tố thay đổi chính sách kế toán và điều chỉnh hội tố sai sót trọng yếu của các năm trước. Lợi nhuận phân phối theo Biên bản Đại hội cổ đông thường niên, theo hướng dẫn của Nghị Định số 09/2004/NĐ-CP ngày 05/02/2009 và Thông tư số 11/2007/TT-BTC ngày 8/02/2007.

## 11 Nguyên tắc và phương pháp ghi nhận doanh thu

### *Doanh thu bán hàng*

Doanh thu bán hàng được ghi nhận khi đồng thời thỏa mãn các điều kiện sau:

- Doanh thu được ghi nhận theo hoá đơn phát hành của bộ phận bán hàng;
- Doanh thu được xác định tương đối chắc chắn;
- Công ty đã thu được hoặc sẽ thu được lợi ích kinh tế từ giao dịch bán hàng;
- Xác định được chi phí liên quan đến giao dịch bán hàng.

### *Doanh thu cung cấp dịch vụ*

Doanh thu cung cấp dịch vụ được ghi nhận khi kết quả của giao dịch đó được xác định một cách đáng tin cậy. Trường hợp việc cung cấp dịch vụ liên quan đến nhiều kỳ thì doanh thu được ghi nhận trong kỳ theo kết quả phần công việc đã hoàn thành vào ngày lập Bảng Cân đối kế toán của kỳ đó. Kết quả của giao dịch cung cấp dịch vụ được xác định khi thỏa mãn các điều kiện sau:

- Doanh thu được xác định tương đối chắc chắn;
  - Có khả năng thu được lợi ích kinh tế từ giao dịch cung cấp dịch vụ đó;
  - Xác định được phần công việc đã hoàn thành vào ngày lập Bảng cân đối kế toán;
  - Xác định được chi phí phát sinh cho giao dịch và chi phí để hoàn thành giao dịch cung cấp dịch vụ đó
- Phần công việc cung cấp dịch vụ đã hoàn thành được xác định theo phương pháp đánh giá công việc hoàn thành.

### *Doanh thu hoạt động tài chính*

Doanh thu phát sinh từ tiền lãi, tiền bản quyền, cổ tức, lợi nhuận được chia và các khoản doanh thu hoạt động tài chính khác được ghi nhận khi thỏa mãn đồng thời hai (2) điều kiện sau:

- Có khả năng thu được lợi ích kinh tế từ giao dịch đó;



- Doanh thu được xác định tương đối chắc chắn.

Cổ tức, lợi nhuận được chia được ghi nhận khi Công ty được quyền nhận cổ tức hoặc được quyền nhận lợi nhuận từ việc góp vốn.

## 12 Nguyên tắc kế toán các khoản giảm trừ doanh thu

Các khoản giảm trừ doanh thu bao gồm: Chiết khấu thương mại, giảm giá hàng bán và hàng bán bị trả lại.

Các khoản giảm trừ doanh thu nếu phát sinh trước thời điểm phát hành Báo cáo tài chính thì được ghi giảm doanh thu trên Báo cáo tài chính của kỳ lập báo cáo (kỳ trước), nếu phát sinh sau thời điểm phát hành Báo cáo tài chính thì được ghi giảm doanh thu của kỳ phát sinh (kỳ sau).

## 13 Nguyên tắc kế toán giá vốn hàng bán

Nguyên tắc kế toán giá vốn hàng bán phải đảm bảo nguyên tắc phù hợp với doanh thu.

Chi phí nguyên vật liệu trực tiếp tiêu hao, chi phí nhân công, chi phí sản xuất chung vượt mức bình thường không được tính vào giá trị của hàng tồn kho mà được tính ngay vào giá vốn hàng bán.

Các khoản thuế nhập khẩu, thuế bảo vệ môi trường đã được tính vào chi phí mua hàng, khi xuất bán mà các khoản thuế đó được hoàn lại thì được ghi giảm giá vốn hàng bán.

## 14 Nguyên tắc và phương pháp ghi nhận chi phí tài chính

Các khoản chi phí được ghi nhận vào chi phí tài chính gồm:

- Chi phí hoặc các khoản lỗ liên quan đến các hoạt động đầu tư tài chính;
- Chi phí cho vay và đi vay vốn;
- Các khoản lỗ do thay đổi tỷ giá hối đoái của các nghiệp vụ phát sinh liên quan đến ngoại tệ;
- Dự phòng giảm giá đầu tư chứng khoán.

Các khoản trên được ghi nhận theo tổng số phát sinh trong kỳ, không bù trừ với doanh thu hoạt động tài chính.

## 15 Chi phí bán hàng và chi phí quản lý doanh nghiệp

Các chi phí thực tế của doanh nghiệp phát sinh trong quá trình bán hàng được ghi nhận đầy đủ gồm: Chi phí tiền lương và các khoản trích theo lương của bộ phận bán hàng, chi phí vận chuyển, bốc xếp, bảo quản, đóng gói, quảng cáo, chào hàng, giới thiệu sản phẩm hàng hoá ...

Các chi phí quản lý chung của doanh nghiệp được phản ánh đầy đủ bao gồm: Chi phí tiền lương và các khoản trích theo lương của nhân viên quản lý, chi phí vật liệu văn phòng, khấu hao TSCĐ dùng cho văn phòng, các khoản tiền thuê, phí, lệ phí, trích lập dự phòng phải thu khó đòi, dịch vụ mua ngoài, các dịch vụ mua ngoài ...

## 16 Nguyên tắc và phương pháp ghi nhận chi phí thuế TNDN hiện hành, chi phí thuế TNDN hoãn lại

Chi phí thuế thu nhập doanh nghiệp hiện hành được xác định trên cơ sở thu nhập chịu thuế và thuế suất thuế TNDN trong năm hiện hành.

Chi phí thuế thu nhập doanh nghiệp hoãn lại được xác định trên cơ sở số chênh lệch tạm thời được khấu trừ, số chênh lệch tạm thời chịu thuế và thuế suất thuế TNDN.

V CÁC SỰ KIỆN HOẶC GIAO DỊCH TRỌNG YẾU TRONG KỶ KẾ TOÁN GIỮA NIÊN ĐỘ

	01/07/2018	DVT: VND 30/09/2018
<b>1 Tiền và các khoản tương đương tiền ( đồng )</b>	<b>2,935,741,339</b>	<b>1,498,580,582</b>
Tiền mặt tại quỹ	273,719,953	216,193,270
Tiền gửi ngân hàng không kỳ hạn	2,662,021,386	1,282,387,312
<b>2 Các khoản phải thu khác</b>	<b>305,555,776</b>	<b>0</b>
Phải thu về cổ tức và lợi nhuận được chia		
Phải thu người lao động		
Phải thu khác	305,555,776	
<b>3 Hàng tồn kho ( đồng )</b>	<b>37,567,181,854</b>	<b>36,724,266,662</b>
Nguyên liệu, vật liệu tồn kho	14,614,936,817	11,755,859,942
Công cụ dụng cụ trong kho	92,235,181	59,544,797
Hàng hóa tồn kho		30,068,182
Thành phẩm tồn kho	22,829,941,674	24,530,722,122
Hàng gửi đi bán	30,068,182	348,071,619
<b>4 Chi phí trả trước</b>	<b>5,194,126,634</b>	<b>4,471,264,152</b>
Chi phí CCDC xuất dùng	5,194,126,634	4,471,264,152
<b>5 Đầu tư tài chính dài hạn</b>	<b>2,450,000,000</b>	<b>2,450,000,000</b>
Đầu tư vào công ty liên doanh liên kết	2,450,000,000	2,450,000,000
<b>6 Vay và nợ thuê tài chính</b>	<b>180,066,926,710</b>	<b>193,190,109,289</b>
6.1 Vay ngắn hạn	125,561,724,412	140,749,626,111
6.2 Nợ dài hạn đến hạn trả	12,058,876,480	13,008,876,480
6.3 Vay dài hạn	42,446,325,818	39,431,606,698
<b>7 Thuế và các khoản phải nộp nhà nước</b>	<b>1,232,894,955</b>	<b>2,874,768,046</b>
Thuế GTGT	482,661,767	1,812,880,625
Thuế TNDN	732,628,544	922,806,421
Thuế TN cá nhân	12,484,742	17,594,138
Các loại thuế khác	5,119,902	121,486,862
<b>8 Chi phí phải trả</b>	<b>1,222,449,800</b>	<b>514,832,576</b>
Chi phí lãi vay phải trả	238,611,153	215,772,364
Chi phí phải trả khác	983,838,647	299,060,212
<b>9 Các khoản phải trả, phải nộp ngắn hạn khác :</b>	<b>4,137,169,757</b>	<b>5,139,524,138</b>
Kinh phí công đoàn	336,458,506	542,112,393
BHXH, BHYT	706,126,643	1,562,919,305
Cổ tức phải trả	3,000,000,000	3,000,000,000
Các khoản phải trả , phải nộp khác	94,584,608	34,492,440
<b>10 Nguồn vốn kinh doanh</b>	<b>95,514,402,929</b>	<b>95,514,402,929</b>
Vốn điều lệ	60,000,000,000	60,000,000,000
Thặng dư vốn	6,822,153,091	6,822,153,091
Vốn khác	28,692,249,838	28,692,249,838
<b>11 Chi tiết vốn đầu tư của chủ sở hữu :</b>	<b>60,000,000,000</b>	<b>60,000,000,000</b>
Vốn đầu tư của nhà nước	20,576,660,000	20,576,660,000
Vốn góp của các cổ đông	39,423,340,000	39,423,340,000

12 Tăng giảm tài sản cố định hữu hình

Khoản mục	Nhà cửa vật kiến trúc	Máy móc thiết bị	Phương tiện vận tải, chuyên dẫn	Thiết bị dụng cụ quản lý	Tổng cộng
<b>Nguyên giá</b>					
Số dư đầu quý	54,719,081,262	226,166,166,848	10,850,136,720	597,771,547	292,333,156,377
- Mua trong kỳ		1,077,000,000			1,077,000,000
- Đầu tư XDCB h.thành					
- Tăng khác	490,778,925				490,778,925
- Chuyển sang BĐS đ.tư					
- Thanh lý, nhượng bán					
- Giảm khác	490,778,925				490,778,925
Số dư cuối quý	54,719,081,262	227,243,166,848	10,850,136,720	597,771,547	293,410,156,377
<b>Giá trị hao mòn lũy kế</b>					
Số dư đầu quý	12,990,487,957	95,732,803,117	4,390,023,148	274,589,665	113,387,903,887
- Khấu hao trong kỳ	777,596,151	5,463,913,554	255,938,013	26,043,096	6,523,490,814
- Tăng khác					
- Chuyển sang BĐS đ.tư					
- Thanh lý, nhượng bán					
- Giảm khác					
Số dư cuối quý	13,768,084,108	101,196,716,671	4,645,961,161	300,632,761	119,911,394,701
<b>Giá trị còn lại</b>					
- Tại ngày đầu quý	41,728,593,305	130,433,363,731	6,460,113,572	323,181,882	178,945,252,490
- Tại ngày cuối quý	40,950,997,154	126,046,450,177	6,204,175,559	297,138,786	173,498,761,676

13 Tăng giảm TSCĐ vô hình

Khoản mục	Quyền sử dụng đất	Bản quyền bằng phát minh	Phần mềm máy tính	TSCĐ vô hình khác	Tổng cộng
<b>Nguyên giá</b>					
Số dư đầu quý			744,800,000	30,800,000	775,600,000
- Mua trong kỳ					
- Tạo ra từ nội bộ DN					
- Tăng do hợp nhất KD					
- Tăng khác					
- Thanh lý, nhượng bán					
- Giảm khác					
Số dư cuối quý			744,800,000	30,800,000	775,600,000
<b>Giá trị hao mòn lũy kế</b>					
Số dư đầu quý			245,853,338	30,800,000	276,653,338
- Khấu hao trong kỳ			32,540,001		32,540,001
- Tăng khác					
- Thanh lý, nhượng bán					
- Giảm khác					
Số dư cuối kỳ			278,393,339	30,800,000	309,193,339
<b>Giá trị còn lại</b>					
- Tại ngày đầu quý			498,946,662		498,946,662
- Tại ngày cuối quý			466,406,661		466,406,661

14 Bảng đối chiếu biến động của vốn chủ sở hữu:

Chỉ tiêu	Nguồn vốn kinh doanh: Vốn góp	Nguồn vốn kinh doanh: Thặng dư vốn cổ phần	Nguồn vốn kinh doanh: Vốn khác	Chênh lệch đánh giá lại tài sản	Chênh lệch tỷ giá	Chênh lệch tỷ giá	Quỹ đầu tư phát triển	Các quỹ khác thuộc vốn chủ sở hữu	Quỹ dự phòng tài chính	Lợi nhuận chưa phân phối	Tổng cộng
Số dư đầu quý	60,000,000,000	6,822,153,091	28,692,249,838	0	0	0	2,349,851,027	1,678,000,000	0	2,832,922,921	102,375,176,877
Tăng vốn trong quý (phần phối LN)											0
Lãi trong quý										778,891,508	778,891,508
Tăng khác											0
Giảm vốn trong quý (cổ tức)											0
Lỗ trong quý											0
Giảm khác											0
Số dư cuối quý	60,000,000,000	6,822,153,091	28,692,249,838	0	0	0	2,349,851,027	1,678,000,000	0	3,611,814,429	103,154,068,385

	01/07/2018	30/09/2018
<b>14 Cổ phiếu</b>	<b>6,000,000</b>	<b>6,000,000</b>
Số lượng cổ phiếu đăng ký phát hành	6,000,000	6,000,000
Số lượng cổ phiếu đang lưu hành	6,000,000	6,000,000
+ Cổ phiếu phổ thông	6,000,000	6,000,000
+ Cổ phiếu ưu đãi		0
	<b>Quý 3/2017</b>	<b>Quý 3/2018</b>
<b>15 Doanh thu bán hàng và cung cấp dịch vụ</b>	<b>76,448,849,464</b>	<b>123,047,571,645</b>
Doanh thu bán hàng	76,448,849,464	123,047,571,645
Doanh thu cung cấp dịch vụ		0
	<b>Quý 3/2017</b>	<b>Quý 3/2018</b>
<b>16 Doanh thu hoạt động tài chính</b>	<b>159,705,821</b>	<b>1,581,624</b>
Lãi tiền gửi	159,705,821	1,581,624
Doanh thu hoạt động tài chính khác		
	<b>Quý 3/2017</b>	<b>Quý 3/2018</b>
<b>17 Chi phí tài chính</b>	<b>2,307,820,960</b>	<b>3,284,314,440</b>
Lãi tiền vay	2,307,820,960	3,284,314,440
Chênh lệch tỷ giá chưa thực hiện		
Chi phí tài chính khác		
	<b>Quý 3/2017</b>	<b>Quý 3/2018</b>
<b>18 Giá vốn hàng bán</b>	<b>72,026,048,530</b>	<b>113,501,292,511</b>
Giá vốn của thành phẩm đã cung cấp	72,026,048,530	113,501,292,511
Giá vốn của hàng hoá đã cung cấp		
	<b>Quý 3/2017</b>	<b>Quý 3/2018</b>
<b>19 Chi phí bán hàng và chi phí quản lý doanh nghiệp</b>	<b>2,433,809,110</b>	<b>5,325,499,169</b>
<b>Các khoản chi phí bán hàng phát sinh trong kỳ</b>	<b>1,870,764,702</b>	<b>1,906,434,702</b>
Chi phí nhân viên	193,312,519	514,948,240
Chi phí khấu hao tài sản cố định	0	207,863,259
chi phí, vận chuyển bốc xếp vỏ bao	1,370,465,314	590,427,237
chi phí dịch vụ mua ngoài khác	294,372,324	102,068,200
chi phí bằng tiền khác	12,614,545	491,127,766
<b>Các khoản chi phí quản lý Doanh nghiệp phát sinh trong kỳ</b>	<b>563,044,408</b>	<b>3,419,064,467</b>
Chi phí nhân viên	652,880,669	799,495,836
Chi phí nguyên vật liệu	138,274,972	107,567,451
Chi phí đồ dùng văn phòng	724,752,456	611,485,779
Chi phí khấu hao tài sản cố định	179,699,859	234,527,277
Hoàn nhập/ trích lập dự phòng	(2,025,827,685)	0
Thuế, phí, lệ phí	170,485,693	289,921,650
Chi phí dịch vụ mua ngoài	52,153,402	44,365,356
chi phí khác bằng tiền	670,625,042	1,331,701,118
	<b>Quý 3/2017</b>	<b>Quý 3/2018</b>
<b>20 Chi phí thuế TNDN hiện hành</b>		<b>194,722,877</b>
Chi phí thuế TNDN hiện hành tính trên thu nhập chịu thuế năm hiện hành		194,722,877
Điều chỉnh chi phí thuế TNDN của các năm trước vào chi phí		
Thuế TNDN hiện hành năm nay		



	Quý 3/2017	Quý 3/2018
21 Chi phí sản xuất kinh doanh theo yếu tố	62,933,981,649	112,415,310,113
Chi phí nguyên liệu, vật liệu	46,835,948,981	83,082,232,964
Chi phí nhân công	7,262,819,797	16,219,783,800
Chi phí khấu hao tài sản cố định	4,009,802,215	6,556,030,815
Chi phí dịch vụ mua ngoài	3,925,021,084	4,472,998,339
Chi phí khác bằng tiền	900,389,572	2,084,264,195

Lập, ngày 19 tháng 10 năm 2018

Người lập biểu

Kế toán trưởng

Giám đốc


Trần Thị Thiện

Dương Minh Tuấn

Trần Ngọc Hưng

VICEM BAO BÌ BÚT SƠN

TỔNG CÔNG TY CÔNG NGHIỆP XI MĂNG VIỆT NAM  
CÔNG TY CỔ PHẦN VICEM BAO BÌ BÚT SƠN

CỘNG HOÀ XÃ HỘI CHỦ NGHĨA VIỆT NAM  
Độc lập - Tự do - Hạnh phúc

Số : 304/BBS-PKT.18

Nam Định, ngày 19 tháng 10 năm 2018

**Kính gửi**

- ỦY BAN CHỨNG KHOÁN NHÀ NƯỚC  
- SỞ GIAO DỊCH CHỨNG KHOÁN HÀ NỘI

1. Tên công ty: Công ty cổ phần Vicem bao bì Bút Sơn
2. Mã chứng khoán: BBS
3. Địa chỉ trụ sở chính: Km 2 đường Văn Cao - Tp Nam Định - Tỉnh Nam Định
4. Điện thoại: 02283 860433 Fax: 02283 840395
5. Người thực hiện công bố thông tin: Dương Minh Tuấn
6. Nội dung của thông tin công bố: Giải trình lợi nhuận sau thuế tăng 1.683%

Nội dung giải trình: Lợi nhuận sau thuế quý 3/2018 tăng nguyên nhân chính là do doanh thu tăng 61% . Vì vậy làm cho lợi nhuận sau thuế quý 3/2018 tăng 1.683% so với cùng kỳ năm trước.

7. Địa chỉ Website đăng tải toàn bộ báo cáo tài chính : <http://www.baobibutson.com.vn>

Chúng tôi xin cam kết các thông tin công bố trên đây là đúng sự thật và hoàn toàn chịu trách nhiệm trước pháp luật về nội dung công bố.

Nơi nhận :

- Như kính gửi;
- Lưu VT.



KT. GIÁM ĐỐC  
PHÓ GIÁM ĐỐC  
*Dương Minh Tuấn*