

UBND TỈNH ĐỒNG NAI
TỔNG CÔNG TY SONADEZI

Số: 589 /SNZ-QTTH

CỘNG HÒA XÃ HỘI CHỦ NGHĨA VIỆT NAM
Độc lập – Tự do – Hạnh phúc

Đồng Nai, ngày 29 tháng 10 năm 2018

**CÔNG BỐ THÔNG TIN TRÊN CÔNG THÔNG TIN ĐIỆN TỬ
CỦA ỦY BAN CHỨNG KHOÁN NHÀ NƯỚC
VÀ SỞ GIAO DỊCH CHỨNG KHOÁN HÀ NỘI**

Kính gửi:

- Ủy ban Chứng khoán Nhà nước;
- Sở Giao dịch Chứng khoán Hà Nội.

- Tên tổ chức: TỔNG CÔNG TY CỔ PHẦN PHÁT TRIỂN KHU CÔNG NGHIỆP
- Tên viết tắt: TỔNG CÔNG TY SONADEZI
- Mã chứng khoán: SNZ
- Địa chỉ trụ sở chính: Số 1, đường 1, KCN Biên Hoà 1, phường An Bình, TP. Biên Hoà, tỉnh Đồng Nai
- Điện thoại: (0251) 8860561 Fax: (0251) 8860573
- Người thực hiện công bố thông tin: ông Phan Đình Thám - Tổng giám đốc
- Loại thông tin công bố:
 định kỳ bất thường 24h theo yêu cầu

Nội dung thông tin công bố:

- Công bố thông tin Báo cáo tài chính hợp nhất quý 3/2018.
- Giải trình tình hình biến động lợi nhuận sau thuế TNDN quý 3/2018.

Thông tin này đã được công bố trên trang thông tin điện tử của Tổng công ty Sonadezi vào ngày 29/10/2018 tại đường dẫn: <http://news.sonadezi.com.vn/fpt.php>.

Tài liệu đính kèm: Báo cáo tài chính hợp nhất quý 3/2018; văn bản giải trình số 588/SNZ-BKT ngày 29/10/2018.

Tôi cam kết các thông tin công bố trên đây là đúng sự thật và hoàn toàn chịu trách nhiệm trước pháp luật về nội dung các thông tin đã công bố.

Trân trọng.

Nơi nhận: 

- Như trên;
- Lưu: VT, QTTH.

**NGƯỜI ĐẠI DIỆN THEO PHÁP LUẬT
TỔNG GIÁM ĐỐC**



Phan Đình Thám



UBND TỈNH ĐỒNG NAI
TỔNG CÔNG TY CP PHÁT TRIỂN KHU CÔNG NGHIỆP

BÁO CÁO TÀI CHÍNH HỢP NHẤT QUÝ 3 NĂM 2018

Đồng Nai, tháng 10 năm 2018

BẢNG CÂN ĐỐI KẾ TOÁN HỢP NHẤT
Tại ngày 30/09/2018

Đơn vị tính: VND

TÀI SẢN	Mã số	TM	Tại ngày 30/09/2018	Tại ngày 01/01/2018
A. TÀI SẢN NGẮN HẠN	100		5.296.117.482.052	5.370.950.629.688
I. Tiền và các khoản tương đương tiền	110	4.1	1.360.871.707.884	1.021.899.574.185
1. Tiền	111		587.921.767.388	407.012.155.621
2. Các khoản tương đương tiền	112		772.949.940.496	614.887.418.564
II. Đầu tư tài chính ngắn hạn	120		1.399.661.203.809	1.875.665.000.000
1. Đầu tư nắm giữ đến ngày đáo hạn	123	4.2	1.399.661.203.809	1.875.665.000.000
III. Các khoản phải thu ngắn hạn	130		1.455.874.624.149	1.490.605.257.962
1. Phải thu ngắn hạn của khách hàng	131	4.3	636.026.474.094	646.199.187.390
2. Trả trước cho người bán ngắn hạn	132	4.4	752.513.405.545	748.774.244.740
3. Phải thu về cho vay ngắn hạn	135		-	15.000.000.000
4. Phải thu ngắn hạn khác	136	4.5	101.062.481.715	115.379.443.458
5. Dự phòng phải thu ngắn hạn khó đòi	137	4.6	(33.727.737.205)	(34.747.617.626)
IV. Hàng tồn kho	140		992.794.089.266	831.321.876.810
1. Hàng tồn kho	141	4.7	992.794.089.266	831.321.876.810
V. Tài sản ngắn hạn khác	150		86.915.856.944	151.458.920.731
1. Chi phí trả trước ngắn hạn	151	4.13	25.909.755.612	31.893.141.841
2. Thuế GTGT được khấu trừ	152		34.447.436.674	53.106.311.567
3. Thuế và các khoản khác phải thu Nhà nước	153	4.16	25.966.747.133	65.758.672.780
4. Tài sản ngắn hạn khác	155		591.917.525	700.794.543

(Xem tiếp trang sau)

BẢNG CÂN ĐỐI KẾ TOÁN HỢP NHẤT
Tại ngày 30/09/2018

Đơn vị tính: VND

TÀI SẢN	Mã số	TM	Tại ngày 30/09/2018	Tại ngày 01/01/2018
B. TÀI SẢN DÀI HẠN	200		11.272.880.622.509	10.470.068.981.821
I. Các khoản phải thu dài hạn	210		112.368.167.506	100.588.647.131
1. Phải thu dài hạn của khách hàng	211	4.3	90.361.000	2.920.351.920
2. Trả trước cho người bán dài hạn	212		200.000.000	200.000.000
3. Phải thu dài hạn khác	216	4.5	118.644.245.907	104.570.689.111
4. Dự phòng phải thu dài hạn khó đòi	219	4.6	(6.566.439.401)	(7.102.393.900)
II. Tài sản cố định	220		4.179.732.790.857	4.170.233.396.427
1. Tài sản cố định hữu hình	221	4.8	3.793.779.428.421	3.771.624.830.144
Nguyên giá	222		6.709.531.731.110	6.454.083.733.690
Giá trị hao mòn lũy kế	223		(2.915.752.302.689)	(2.682.458.903.546)
2. Tài sản cố định vô hình	227	4.9	385.953.362.436	398.608.566.283
Nguyên giá	228		489.804.929.819	496.340.553.819
Giá trị hao mòn lũy kế	229		(103.851.567.383)	(97.731.987.536)
III. Bất động sản đầu tư	230		2.113.021.557.701	1.898.102.124.573
Nguyên giá	231	4.10	3.214.862.300.153	2.899.694.433.376
Giá trị hao mòn lũy kế	232		(1.101.840.742.452)	(1.001.592.308.803)
IV. Tài sản dở dang dài hạn	240		3.404.406.078.690	3.007.173.063.544
1. Chi phí sản xuất, kinh doanh dở dang dài hạn	241	4.11	140.053.078.456	354.985.313.925
2. Chi phí xây dựng cơ bản dở dang	242	4.12	3.264.353.000.234	2.652.187.749.619
V. Đầu tư tài chính dài hạn	250		797.143.830.977	633.514.261.898
1. Đầu tư vào công ty liên doanh, liên kết	252	4.2	278.183.401.458	359.716.342.318
2. Đầu tư góp vốn vào đơn vị khác	253	4.2	226.328.873.280	227.349.953.280
3. Dự phòng đầu tư tài chính dài hạn	254		(2.368.443.761)	(3.552.033.700)
4. Đầu tư nắm giữ đến ngày đáo hạn	255	4.2	295.000.000.000	50.000.000.000
VI. Tài sản dài hạn khác	260		666.208.196.778	660.457.488.248
1. Chi phí trả trước dài hạn	261	4.13	643.467.377.402	635.694.791.772
2. Tài sản thuê thu nhập hoãn lại	262	5.9	22.740.819.376	24.762.696.476
TỔNG CỘNG TÀI SẢN (270 = 100 + 200)	270		16.568.998.104.561	15.841.019.611.509

(Xem tiếp trang sau)

BẢNG CÂN ĐỐI KẾ TOÁN HỢP NHẤT (TIẾP THEO)
Tại ngày 30/09/2018

Đơn vị tính: VND

NGUỒN VỐN	Mã số	TM	Tại ngày 30/09/2018	Tại ngày 01/01/2018
C. NỢ PHẢI TRẢ	300		9.713.341.890.711	9.118.316.718.010
I. Nợ ngắn hạn	310		2.490.314.512.838	2.727.067.949.062
1. Nợ phải trả người bán ngắn hạn	311	4.14	323.290.165.195	513.485.274.824
2. Người mua trả tiền trước ngắn hạn	312	4.15	217.148.434.497	256.908.083.040
3. Thuế và các khoản phải nộp Nhà nước	313	4.16	50.875.907.692	36.544.653.125
4. Phải trả người lao động	314	4.17	65.852.205.375	102.745.592.257
5. Chi phí phải trả ngắn hạn	315	4.18	88.728.087.332	116.289.655.113
6. Doanh thu chưa thực hiện ngắn hạn	318	4.19	148.909.509.465	113.921.423.168
7. Phải trả ngắn hạn khác	319	4.20	585.436.194.897	318.334.948.951
8. Vay và nợ thuê tài chính ngắn hạn	320	4.21	861.370.103.952	1.131.856.513.601
9. Dự phòng phải trả ngắn hạn	321		17.190.118.080	14.051.992.980
10. Quỹ khen thưởng, phúc lợi	322		131.513.786.353	122.929.812.003
II. Nợ dài hạn	330		7.223.027.377.873	6.391.248.768.948
1. Người mua trả tiền trước dài hạn	332	4.15	4.956.159.751	8.026.078.158
2. Chi phí phải trả dài hạn	333	4.18	356.369.814.390	280.082.300.410
3. Doanh thu chưa thực hiện dài hạn	336	4.19	3.503.416.603.199	3.261.041.237.181
4. Phải trả dài hạn khác	337	4.20	153.767.006.005	344.638.611.025
5. Vay và nợ thuê tài chính dài hạn	338	4.21	3.202.500.070.034	2.495.748.597.365
6. Dự phòng phải trả dài hạn	342		2.017.724.494	1.711.944.809

(Xem tiếp trang sau)

**TỔNG CÔNG TY CỔ PHẦN PHÁT TRIỂN
KHU CÔNG NGHIỆP VÀ CÁC CÔNG TY CON**
Địa chỉ: Số 1, Đường 1, KCN Biên Hòa 1,
Phường An Bình, Thành phố Biên Hòa, Tỉnh Đồng Nai

BÁO CÁO TÀI CHÍNH HỢP NHẤT
Cho kỳ kế toán 09 tháng
kết thúc vào ngày 30/09/2018
Mẫu số B 01a - DN/HN

BẢNG CÂN ĐỐI KẾ TOÁN HỢP NHẤT (TIẾP THEO)
Tại ngày 30/09/2018

Đơn vị tính: VND

NGUỒN VỐN	Mã số	TM	Tại ngày 30/09/2018	Tại ngày 01/01/2018
D. VỐN CHỦ SỞ HỮU	400		6.855.656.213.850	6.722.702.893.499
I. Vốn chủ sở hữu	410	4.22.1	6.760.029.303.514	6.627.772.487.881
1. Vốn đầu tư của chủ sở hữu	411	4.22.1	3.765.000.000.000	3.765.000.000.000
Cổ phiếu phổ thông có quyền biểu quyết	411a		3.765.000.000.000	3.765.000.000.000
2. Thặng dư vốn cổ phần	412		105.704.219.146	105.704.219.146
3. Vốn khác của chủ sở hữu	414		88.958.706.002	88.958.706.002
4. Cổ phiếu quỹ	415		(90.100.000,00)	
5. Chênh lệch đánh giá lại tài sản	416		(633.930.931.829)	(633.930.931.829)
6. Quỹ đầu tư phát triển	418		375.322.741.714	346.929.067.083
7. Quỹ khác thuộc vốn chủ sở hữu	420		19.426.615.585	19.426.615.585
8. Lợi nhuận sau thuế chưa phân phối	421		726.882.970.007	719.882.546.073
LNST chưa phân phối lũy kế đến CK trước	421a		396.084.706.803	215.089.061.671
LNST chưa phân phối kỳ này	421b		330.798.263.204	504.793.484.402
9. Nguồn vốn đầu tư XDCB	422		3.056.212.501	3.056.212.501
10. Lợi ích cổ đông không kiểm soát	429		2.309.698.870.388	2.212.746.053.320
II. Nguồn kinh phí, quỹ khác	430		95.626.910.336	94.930.405.618
1. Nguồn kinh phí	431		1.226.505.200	530.000.482
2. Nguồn kinh phí đã hình thành TSCĐ	432		94.400.405.136	94.400.405.136
TỔNG CỘNG NGUỒN VỐN (440 = 300 + 400)	440		16.568.998.104.561	15.841.019.611.509



Phan Đình Thám
Tổng Giám đốc
Đồng Nai, ngày 29 tháng 10 năm 2018

Phan Thùy Đoàn
Kế toán trưởng

Nguyễn Thị Quyên
Người lập


**TỔNG CÔNG TY CỔ PHẦN PHÁT TRIỂN
KHU CÔNG NGHIỆP VÀ CÁC CÔNG TY CON**
Địa chỉ: Số 1, Đường 1, KCN Biên Hòa 1,
Phường An Bình, Thành phố Biên Hòa, Tỉnh Đồng Nai

BÁO CÁO TÀI CHÍNH HỢP NHẤT
Cho kỳ kế toán 09 tháng
kết thúc vào ngày 30/09/2018
Mẫu số B 02a - DN/HN

BÁO CÁO KẾT QUẢ HOẠT ĐỘNG KINH DOANH HỢP NHẤT
Cho kỳ kế toán 09 tháng kết thúc vào ngày 30/09/2018

Đơn vị tính: VND

CHỈ TIÊU	Mã số	TM	Quý III		Lũy kế từ đầu năm đến cuối quý này	
			Năm nay	Năm trước	Năm nay	Năm trước
1. Doanh thu bán hàng và cung cấp dịch vụ	01		1.015.810.110.416	820.421.475.708	2.964.578.848.626	2.483.291.092.524
2. Các khoản giảm trừ doanh thu	02		941.888	2.771.134	229.354.448	1.103.695.722
3. Doanh thu thuần về bán hàng và cung cấp dịch vụ	10	5.1	1.015.809.168.528	820.418.704.574	2.964.349.494.178	2.482.187.396.802
4. Giá vốn hàng bán	11	5.2	690.431.976.699	545.894.949.979	2.046.880.213.671	1.722.142.069.164
5. Lợi nhuận gộp về bán hàng và cung cấp dịch vụ	20		325.377.191.829	274.583.754.595	917.469.280.507	760.045.327.638
6. Doanh thu hoạt động tài chính	21	5.3	43.161.005.008	38.707.186.875	157.286.669.264	133.077.484.301
7. Chi phí tài chính	22	5.4	26.154.061.594	28.001.011.639	96.700.797.266	155.199.001.395
Trong đó, chi phí lãi vay	23		27.444.378.586	25.763.046.483	80.580.985.979	73.776.175.513
8. Phần lãi hoặc lỗ trong công ty liên kết	24		1.335.910.738	57.239.738	6.506.784.576	9.011.329.721
9. Chi phí bán hàng	25	5.5	33.355.392.606	35.190.339.745	94.949.032.678	98.111.187.342
10. Chi phí quản lý doanh nghiệp	26	5.6	82.482.211.520	72.295.499.399	238.606.640.722	218.608.117.292
11. Lợi nhuận thuần từ hoạt động kinh doanh	30		227.882.441.855	177.861.330.425	651.006.263.681	430.215.835.631
12. Thu nhập khác	31		6.653.015.632	7.120.483.582	16.269.278.995	57.340.326.437
13. Chi phí khác	32		4.583.418.033	4.186.647.624	6.729.964.388	5.812.923.369
14. Lợi nhuận khác	40		2.069.597.599	2.933.835.958	9.539.314.607	51.527.403.068
15. Tổng lợi nhuận kế toán trước thuế	50		229.952.039.454	180.795.166.383	660.545.578.288	481.743.238.699
16. Chi phí thuế TNDN hiện hành	51	5.7	40.800.574.597	25.071.275.434	106.959.133.266	78.452.138.801
17. Chi phí thuế TNDN hoãn lại	52	5.8	658.566.384	934.823.604	2.021.877.099	3.420.771.877
18. Lợi nhuận sau thuế thu nhập doanh nghiệp	60		188.492.898.473	154.789.067.345	551.564.567.923	399.870.328.021
19. Lợi nhuận sau thuế của công ty mẹ	61		108.803.491.710	94.713.249.261	330.798.263.204	252.026.391.890
20. Lợi nhuận sau thuế của cổ đông không kiểm soát	62		79.689.406.763	60.075.818.084	220.766.304.719	147.843.936.131
21. Lãi cơ bản trên cổ phiếu	70	4.22.2	289	252	879	669
22. Lãi suy giảm trên cổ phiếu	71		289	252	879	669



Phan Đình Thám
Tổng Giám đốc

Phan Thủy Đoan
Kế toán trưởng

Nguyễn Thị Quyên
Người lập

Đồng Nai, ngày 29 tháng 10 năm 2018

**TỔNG CÔNG TY CỔ PHẦN PHÁT TRIỂN
KHU CÔNG NGHIỆP VÀ CÁC CÔNG TY CON**

Địa chỉ: Số 1, Đường 1, KCN Biên Hòa 1,
Phường An Bình, Thành phố Biên Hòa, Tỉnh Đồng Nai

BÁO CÁO TÀI CHÍNH HỢP NHẤT

Cho kỳ kế toán 09 tháng
kết thúc vào ngày 30/09/2018

Mẫu số B 03a - DN/HN

BÁO CÁO LƯU CHUYỂN TIỀN TỆ HỢP NHẤT
(Theo phương pháp gián tiếp)

Cho kỳ kế toán 09 tháng kết thúc vào ngày 30/09/2018

Đơn vị tính: VND

CHỈ TIÊU	Mã số	TM	Quý III		Lũy kế từ đầu năm đến cuối quý này	
			Năm nay	Năm trước	Năm nay	Năm trước
I. LƯU CHUYỂN TIỀN TỪ HOẠT ĐỘNG KINH DOANH						
1. Lợi nhuận trước thuế	01		229.952.039.454	180.795.166.383	660.545.578.288	481.743.238.699
2. Điều chỉnh cho các khoản:						
Khấu hao TSCĐ và BĐSĐT	02		131.040.449.662	113.084.157.455	409.509.788.952	327.024.664.441
Các khoản dự phòng	03		(1.141.398.941)	889.693.591	(2.463.164.665)	10.423.638.218
Lãi, lỗ chênh lệch tỷ giá hối đoái do đánh giá lại	04		103.076.169	2.016.334.586	15.393.617.546	76.365.023.988
các khoản mục tiền tệ có gốc ngoại tệ	05		(45.096.327.444)	(37.602.572.570)	(162.457.301.439)	(182.328.872.794)
Lãi, lỗ từ hoạt động đầu tư	06	5,4	27.444.378.586	25.763.046.483	80.580.985.979	73.776.175.513
Chi phí lãi vay	07		(218.923.138)	-	(4.428.925.749)	-
Các khoản điều chỉnh khác	08		342.083.294.348	284.945.825.928	996.680.578.912	787.003.868.065
3. Lợi nhuận từ hoạt động kinh doanh	09		40.561.685.960	209.973.501.751	130.476.213.456	234.371.445.147
Tăng, giảm các khoản phải thu	10		238.540.421	(126.166.492.793)	52.231.687.596	(12.125.125.353)
Tăng, giảm hàng tồn kho	11		269.374.697.130	(128.274.497.114)	63.589.772.626	(112.697.670.823)
Tăng, giảm các khoản phải trả (không kể lãi vay	12		(3.262.146.260)	(50.027.459.599)	4.568.135.543	(65.540.799.320)
phải trả, thuế thu nhập doanh nghiệp phải nộp)	14		(25.610.980.276)	(33.485.188.787)	(89.480.533.692)	(90.298.288.878)
Tiền lãi vay đã trả	15	4,16	(21.538.823.750)	(21.110.458.335)	(49.766.949.538)	(86.710.552.669)
Thuế thu nhập doanh nghiệp đã nộp	16		55.308.376.941	94.659.196.546	74.781.491.323	105.955.920.046
Tiền thu khác từ hoạt động kinh doanh	17		(98.229.480.956)	(85.853.276.517)	(172.199.029.100)	(165.874.711.242)
Tiền chi khác từ hoạt động kinh doanh	20		558.925.163.558	144.661.151.080	1.010.881.367.126	594.084.084.973
Lưu chuyển tiền thuần từ hoạt động kinh doanh						
II. LƯU CHUYỂN TIỀN TỪ HOẠT ĐỘNG ĐẦU TƯ						
1. Tiền chi để mua sắm, xây dựng TSCĐ và	21		(307.618.867.710)	(172.790.426.450)	(1.034.543.168.517)	(626.739.125.443)
các tài sản dài hạn khác	22		969.830.176	323.138.354	11.048.185.681	19.831.017.724
2. Tiền thu từ thanh lý, nhượng bán TSCĐ và	23		(113.638.646.937)	(767.645.000.000)	(1.252.453.804.670)	(1.476.385.000.000)
các tài sản dài hạn khác	24		168.075.000.000	265.855.000.000	1.434.518.958.480	988.315.000.000
3. Tiền chi cho vay, mua các công cụ nợ	25		-	(58.480.000.000)	(32.455.000.000)	(58.480.000.000)
của các đơn vị khác	26		81.135.173.480	95.569.882.059	104.441.253.480	353.462.634.122
4. Tiền thu hồi cho vay, bán lại các công cụ nợ	27		59.343.958.485	23.073.148.384	138.401.809.307	96.870.699.563
của đơn vị khác	30		(111.733.552.506)	(614.094.257.653)	(631.041.766.239)	(703.124.774.034)
5. Tiền chi đầu tư góp vốn vào đơn vị khác						
6. Tiền thu hồi đầu tư góp vốn vào đơn vị khác						
7. Tiền thu lãi cho vay, cổ tức và lợi nhuận được chia						
Lưu chuyển tiền thuần từ hoạt động đầu tư						

**TỔNG CÔNG TY CỔ PHẦN PHÁT TRIỂN
KHU CÔNG NGHIỆP VÀ CÁC CÔNG TY CON**

Địa chỉ: Số 1, Đường 1, KCN Biên Hòa 1,
Phường An Bình, Thành phố Biên Hòa, Tỉnh Đồng Nai

BÁO CÁO TÀI CHÍNH HỢP NHẤT
Cho kỳ kế toán 09 tháng
kết thúc vào ngày 30/09/2018
Mẫu số B 03a - DN/HN

BÁO CÁO LƯU CHUYỂN TIỀN TỆ HỢP NHẤT
(Theo phương pháp gián tiếp)

Cho kỳ kế toán 09 tháng kết thúc vào ngày 30/09/2018

Đơn vị tính: VND

CHỈ TIÊU	Mã số	TM	Quý III		Lũy kế từ đầu năm đến cuối quý này	
			Năm nay	Năm trước	Năm nay	Năm trước
III. LƯU CHUYỂN TIỀN TỪ HOẠT ĐỘNG TÀI CHÍNH						
1. Tiền chi trả vốn góp cho các chủ sở hữu, mua lại cổ phiếu của doanh nghiệp đã phát hành	32		(4.000.000)	-	(90.100.000)	-
2. Tiền thu từ đi vay	33	6.1	456.642.993.347	491.468.089.244	1.486.355.938.331	1.180.129.447.516
3. Tiền trả nợ gốc vay	34	6.2	(420.978.890.622)	(401.751.507.542)	(1.426.618.445.635)	(938.673.973.449)
4. Cổ tức, lợi nhuận đã trả cho chủ sở hữu	36		(74.417.574.217)	(56.839.179.399)	(100.694.653.697)	(102.534.370.093)
Lưu chuyển tiền thuần từ hoạt động tài chính	40		(38.757.471.492)	32.877.402.303	(41.047.261.001)	138.921.103.974
LƯU CHUYỂN TIỀN THUẦN TRONG KỲ	50		408.434.139.560	(436.555.704.270)	338.792.339.886	29.880.414.913
(50 = 20+30+40)						
Tiền và tương đương tiền đầu năm	60		952.363.515.655	1.904.826.866.321	1.021.899.574.185	1.438.386.955.458
Ảnh hưởng của thay đổi tỷ giá hối đoái quy đổi ngoại tệ	61		74.052.669	(3.791.680)	179.793.813	-
TIỀN VÀ TƯƠNG ĐƯƠNG TIỀN CUỐI KỲ	70	4.1	1.360.871.707.884	1.468.267.370.371	1.360.871.707.884	1.468.267.370.371



Phan Thùy Đoan
Phan Thùy Đoan
Kế toán trưởng

Nguyễn Thị Quyên
Nguyễn Thị Quyên
Người lập

Phan Đình Thám
Tổng Giám đốc

Đồng Nai, ngày 29 tháng 10 năm 2018



THUYẾT MINH BÁO CÁO TÀI CHÍNH HỢP NHẤT

1. ĐẶC ĐIỂM HOẠT ĐỘNG CỦA DOANH NGHIỆP

1.1. Hình thức sở hữu vốn

Tổng Công ty Cổ phần Phát triển Khu công nghiệp (dưới đây gọi tắt là "Tổng Công ty") hoạt động theo Giấy chứng nhận đăng ký kinh doanh lần đầu số 3600335363 ngày 01 tháng 07 năm 2010 do Sở Kế hoạch và Đầu tư tỉnh Đồng Nai cấp và các Giấy phép thay đổi sau đó với lần thay đổi gần đây nhất là vào ngày 01 tháng 02 năm 2016 với hình thức công ty cổ phần.

Tiền thân của Tổng Công ty là Công ty Phát triển Khu công nghiệp Biên Hòa - Doanh nghiệp Nhà nước được thành lập theo Quyết định số 1713/QĐUBT ngày 15 tháng 12 năm 1990 và đăng ký lại theo Quyết định số 2271/QĐ-UBT ngày 17 tháng 12 năm 1992 của Ủy ban Nhân dân tỉnh Đồng Nai. Ngày 29 tháng 06 năm 2005, Tổng Công ty chuyển sang hoạt động theo mô hình công ty mẹ, công ty con theo Quyết định số 2335/QĐ-UBT của Ủy ban Nhân dân Tỉnh Đồng Nai.

Ngày 13 tháng 11 năm 2017, Sở giao dịch Chứng khoán Hà Nội đã ban hành Quyết định số 925/QĐ - SGDHN chấp thuận đăng ký giao dịch cổ phiếu của Tổng Công ty với mã chứng khoán SNZ.

Vốn điều lệ theo Giấy chứng nhận đăng ký kinh doanh là 3.765.000.000.000 VND, được chi tiết như sau:

	VND	Tỷ lệ
Nhà nước	3.747.567.000.000	99,54%
Vốn góp của các cổ đông khác	17.433.000.000	0,46%
Cộng	3.765.000.000.000	100,00%

Trụ sở chính đăng ký hoạt động kinh doanh của Tổng Công ty được đặt tại Số 1, Đường 1, Khu công nghiệp Biên Hòa 1, Phường An Bình, Thành phố Biên Hòa, Tỉnh Đồng Nai.

Tổng Công ty có đầu tư vào các công ty con như được trình bày tại mục 1.6 dưới đây (cùng với Tổng Công ty dưới đây gọi chung là "Tập đoàn").

Tổng số nhân viên của Tổng Công ty tại ngày 30 tháng 09 năm 2018 là 45 (01/01/2018: 50 người).

1.2. Lĩnh vực kinh doanh

Kinh doanh cơ sở hạ tầng khu công nghiệp; Kinh doanh bất động sản; Thi công xây dựng các công trình.

1.3. Ngành nghề kinh doanh

Theo Giấy chứng nhận đăng ký kinh doanh, ngành nghề kinh doanh chính của Tập đoàn là:

- Đầu tư phát triển đô thị công nghiệp, khu công nghiệp, khu dân cư;
- Dịch vụ du lịch;
- Dịch vụ quản lý môi trường;
- Đầu tư chính vào doanh nghiệp khác;
- Cho thuê nhà ở;
- Mua, bán, cho thuê kho bãi và nhà xưởng;
- Xây dựng nhà các loại;
- Kinh doanh bất động sản, quyền sử dụng đất thuộc chủ sở hữu, chủ sử dụng hoặc đi thuê.

**TỔNG CÔNG TY CỔ PHẦN PHÁT TRIỂN
KHU CÔNG NGHIỆP VÀ CÁC CÔNG TY CON**
Địa chỉ: Số 1, Đường 1, KCN Biên Hòa 1,
Phường An Bình, Thành phố Biên Hòa, Tỉnh Đồng Nai

BÁO CÁO TÀI CHÍNH HỢP NHẤT
Cho kỳ kế toán 09 tháng
kết thúc vào ngày 30/09/2018

THUYẾT MINH BÁO CÁO TÀI CHÍNH HỢP NHẤT (TIẾP THEO)

1.4. Chu kỳ sản xuất, kinh doanh thông thường

Đối với các công ty con hoạt động trong lĩnh vực dịch vụ, bán hàng thì chu kỳ sản xuất kinh doanh thông thường là 12 tháng.

Đối với Tổng công ty và các công ty con còn lại thì chu kỳ sản xuất kinh doanh thông thường được tính từ thời điểm mua nguyên vật liệu để tham gia vào một quy trình sản xuất đến khi chuyển đổi thành tiền hoặc tài sản để chuyển đổi thành tiền.

1.5. Cấu trúc Tập đoàn

Đến ngày 30/09/2018, Tập đoàn được cấu trúc theo hình thức sở hữu đa cấp gồm công ty mẹ, 09 công ty con trực tiếp và 03 công ty con gián tiếp.

(Xem tiếp trang sau)

ĐƠN
TỔ
CỔ
HÁ
THUC
HỒ

**TỔNG CÔNG TY CỔ PHẦN PHÁT TRIỂN
KHU CÔNG NGHIỆP VÀ CÁC CÔNG TY CON**

Địa chỉ: Số 1, Đường 1, KCN Biên Hòa 1,
Phường An Bình, Thành phố Biên Hòa, Tỉnh Đồng Nai

BÁO CÁO TÀI CHÍNH HỢP NHẤT

Cho kỳ kế toán 09 tháng
kết thúc vào ngày 30/09/2018

THUYẾT MINH BÁO CÁO TÀI CHÍNH HỢP NHẤT (TIẾP THEO)

1.6. Các công ty con được hợp nhất

Các công ty con trực tiếp:

STT	Tên công ty con	Địa chỉ	Ngành nghề chính	Tỷ lệ quyền biểu quyết	Tỷ lệ vốn góp trực tiếp	Tỷ lệ lợi ích
1.	Công ty Cổ phần Cấp nước Đồng Nai	48 Cách Mạng Tháng Tám, P. Quyết Thắng, TP. Biên Hòa, Tỉnh Đồng Nai	Khai thác nước sạch	63,99%	63,99%	63,99%
2.	Công ty Cổ phần Phát triển Đô thị Công nghiệp Số 2	H22 Võ Thị Sáu, P. Thống Nhất, TP. Biên Hòa, Tỉnh Đồng Nai	Đầu tư xây dựng, kinh doanh bất động sản, cho thuê Khu công nghiệp	57,70%	57,70%	57,94%
3.	Công ty Cổ phần Đầu tư xây dựng và Vật liệu Đồng Nai	138 Nguyễn Ái Quốc, P. Trảng Dài, TP. Biên Hòa, Tỉnh Đồng Nai	Sản xuất công nghiệp và dịch vụ	52,29%	52,29%	52,29%
4.	Công ty Cổ phần Kinh doanh nhà Đồng Nai	121 Phan Chu Trinh, P. Quang Vinh, TP. Biên Hòa, Tỉnh Đồng Nai	Kinh doanh nhà và hạ tầng, xây dựng	75,37%	75,37%	75,37%
5.	Công ty Cổ phần Cảng Đồng Nai	1B-D3 Khu phố Bình Dương, P. Long Bình Tân, TP. Biên Hòa, Tỉnh Đồng Nai	Kinh doanh dịch vụ cảng biển	51,00%	51,00%	51,00%
6.	Công ty Cổ phần Sonadezi Long Thành	Đường 5, KCN Long Thành, Xã Tam An, Huyện Long Thành, Tỉnh Đồng Nai	Đầu tư xây dựng, kinh doanh bất động sản, cho thuê Khu công nghiệp	51,19%	51,19%	56,28%
7.	Công ty Cổ phần Sonadezi Long Bình	Số 1, đường 3A, KCN Biên Hòa 2, TP. Biên Hòa, Tỉnh Đồng Nai	Đầu tư xây dựng, kinh doanh bất động sản, cho thuê Khu công nghiệp	96,25%	79,00%	87,57%
8.	Công ty Cổ phần Môi trường Sonadezi	12 Huỳnh Văn Nghệ, P. Bửu Long, TP. Biên Hòa, Tỉnh Đồng Nai.	Dịch vụ đô thị môi trường	64,04%	64,04%	64,04%
9.	Công ty Cổ phần Sonadezi Giang Điền	Số 1, Đường 1, KCN Biên Hòa 1, Phường An Bình, TP. Biên Hòa	Đầu tư xây dựng, kinh doanh bất động sản, cho thuê Khu công nghiệp	51,00%	51,00%	51,00%

Tổng Công ty đã thoái toàn bộ vốn của Tổng Công ty tại Công ty Cổ phần Khu Công Nghiệp Định Quán tại ngày 29/08/2018.

**TỔNG CÔNG TY CỔ PHẦN PHÁT TRIỂN
KHU CÔNG NGHIỆP VÀ CÁC CÔNG TY CON**

Địa chỉ: Số 1, Đường 1, KCN Biên Hòa 1,
Phường An Bình, Thành phố Biên Hòa, Tỉnh Đồng Nai

BÁO CÁO TÀI CHÍNH HỢP NHẤT

Cho kỳ kế toán 09 tháng
kết thúc vào ngày 30/09/2018

THUYẾT MINH BÁO CÁO TÀI CHÍNH HỢP NHẤT (TIẾP THEO)

1.6. Các công ty con được hợp nhất (tiếp theo)

Các công ty con gián tiếp:

STT	Tên công ty con	Địa chỉ	Ngành nghề chính	Tỷ lệ quyền biểu quyết	Tỷ lệ vốn góp trực tiếp	Tỷ lệ lợi ích
1.	Công ty Cổ phần Sonadezi An Bình	Số 113-116 Lô C2, Đường 9, Khu dân cư An Bình, TP. Biên Hòa, Tỉnh Đồng Nai	Đầu tư xây dựng, kinh doanh bất động sản, cho thuê Khu công nghiệp, xây dựng công trình	60,44%	37,95%	49,46%
2.	Công ty Cổ phần Dịch vụ Sonadezi	Tầng 8, Tòa nhà Sonadezi, số 1, đường 1, KCN Biên Hòa 1, P. An Bình, TP. Biên Hòa, Tỉnh Đồng Nai	Xử lý nước thải, chất thải nguy hại và không nguy hại	49,00%	20,00%	36,77%
3.	Công ty Cổ phần Sonadezi Châu Đứ	Tầng 9, Tòa nhà Sonadezi, Số 1, đường 1, KCN Biên Hòa 1, P. An Bình, TP. Biên Hòa, Tỉnh Đồng Nai	Đầu tư hạ tầng khu công nghiệp, cụm công nghiệp, khu dân cư	59,12%	46,84%	53,30%

1.7. Các công ty liên kết quan trọng được phân ánh trong báo cáo tài chính hợp nhất theo phương pháp vốn chủ sở hữu

STT	Tên công ty	Địa chỉ	Ngành nghề chính	Tỷ lệ quyền biểu quyết	Tỷ lệ vốn góp	Tỷ lệ lợi ích
Các Công ty liên kết trực tiếp						
1.	Công ty Cổ phần Xây dựng Đồng Nai	9 Huỳnh Văn Nghệ, P. Bửu Long, TP. Biên Hòa, Tỉnh Đồng Nai	Xây dựng công trình	40,00%	40,00%	40,00%
2.	Công ty Cổ phần Sơn Đồng Nai	Đường 7, KCN Biên Hòa 1, P. An Bình, TP. Biên Hòa, Tỉnh Đồng Nai	Sản xuất kinh doanh sản phẩm về sơn, keo	30,00%	30,00%	30,00%
3.	Công ty Cổ phần Xây dựng Dân dụng Công nghiệp Số 1 - Đồng Nai	15 Đồng Khởi, P. Tân Tiến, TP. Biên Hòa, Tỉnh Đồng Nai	Xây dựng công trình và sản xuất gạch ngói	30,00%	30,00%	30,00%
4.	Trường Cao đẳng Công nghệ và Quản trị Sonadezi	Số 1, Đường 6A, Khu công nghiệp Biên Hòa 2, Thành phố Biên Hòa, Tỉnh Đồng Nai	Giáo dục - Đào tạo - Dịch vụ	40,00%	40,00%	40,00%

**TỔNG CÔNG TY CỔ PHẦN PHÁT TRIỂN
KHU CÔNG NGHIỆP VÀ CÁC CÔNG TY CON**

Địa chỉ: Số 1, Đường 1, KCN Biên Hòa 1,
Phường An Bình, Thành phố Biên Hòa, Tỉnh Đồng Nai

BÁO CÁO TÀI CHÍNH HỢP NHẤT
Cho kỳ kế toán 09 tháng
kết thúc vào ngày 30/09/2018

THUYẾT MINH BÁO CÁO TÀI CHÍNH HỢP NHẤT (TIẾP THEO)

1.7. Các công ty liên kết được phản ánh trong báo cáo tài chính hợp nhất theo phương pháp vốn chủ sở hữu (tiếp theo)

STT	Tên công ty	Địa chỉ	Ngành nghề chính	Tỷ lệ quyền biểu quyết	Tỷ lệ vốn góp	Tỷ lệ lợi ích
Các Công ty liên kết trực tiếp (tiếp theo)						
5.	Công ty Cổ phần Bến xe và Dịch vụ Vận tải Đồng Nai	Xa lộ Hà Nội, Khu phố 2, P. Bình Đa, TP. Biên Hòa, Tỉnh Đồng Nai	Khai thác bến xe, dịch vụ hành khách	36,00%	36,00%	36,00%
6.	Công ty Cổ phần Đầu tư quốc tế 91 Căn Thờ - An Giang	Số 315, Đường Võ Nguyên Giáp, Xã Phước Tân, TP. Biên Hòa, Tỉnh Đồng Nai	Xây dựng công trình giao thông, đầu tư xây dựng công trình giao thông (theo phương thức hợp đồng Xây dựng – Kinh doanh – Chuyển giao (BOT))	39,72%	39,72%	39,72%
Các công ty liên kết gián tiếp						
1.	Công ty Cổ phần Dịch vụ Cảng Đồng Nai	Khu phố Bình Dương, Phường Long Bình Tân, Thành phố Biên Hòa, Tỉnh Đồng Nai	Khai thác cảng, kỹ thuật, cung ứng, logistic	45,00%	45,00%	22,95%
2.	Công ty Cổ phần Cấp nước Gia Tân	Số 48, Cách Mạng Tháng Tám, Phường Quyết Thắng, Thành phố Biên Hòa, Tỉnh Đồng Nai	Khai thác, xử lý và cung cấp nước	25,00%	25,00%	16,00%
3.	Công ty Cổ phần Dịch Vụ và Xây dựng Cấp Nước Đồng Nai	Số 52, Cách Mạng Tháng Tám, Phường Quyết Thắng, Thành phố Biên Hòa, Tỉnh Đồng Nai	Lắp đặt ống cấp thoát nước; thiết kế công trình dân dụng; khai thác nước phục vụ công nghiệp	36,00%	36,00%	23,04%
4.	Công ty Cổ phần Cảng Long Thành	Xã Phước Thái, Huyện Long Thành, Tỉnh Đồng Nai	Hoạt động dịch vụ hỗ trợ khác liên quan đến vận tải	30,00%	30,00%	15,30%
5.	Công ty Cổ phần BOT 319 Cường Thuận CT1	Số 168, Khu phố 11, Phường An Bình, Thành phố Biên Hòa, Tỉnh Đồng Nai	Xây dựng công trình đường sắt và đường bộ	30,00%	30,00%	20,74%
6.	Công ty Cổ phần Xây Lấp Sonacons	Số 3, Đường 3, KCN Biên Hòa 1, Phường An Bình, TP Biên Hòa, Đồng Nai	Xây dựng công trình	30,00%	30,00%	14,84%

THUYẾT MINH BÁO CÁO TÀI CHÍNH HỢP NHẤT (TIẾP THEO)

2. CƠ SỞ LẬP BÁO CÁO TÀI CHÍNH

2.1. Chuẩn mực và Chế độ kế toán áp dụng

Báo cáo tài chính hợp nhất kèm theo được trình bày bằng Đồng Việt Nam ("VND") phù hợp với Chế độ Kế toán Doanh nghiệp Việt Nam và Chuẩn mực Kế toán Việt Nam.

Báo cáo tài chính hợp nhất kèm theo không nhằm phản ánh tình hình tài chính hợp nhất, kết quả hoạt động kinh doanh hợp nhất và tình hình lưu chuyển tiền tệ hợp nhất theo các nguyên tắc và thông lệ kế toán được chấp nhận chung tại các nước khác ngoài Việt Nam.

2.2. Kỳ kế toán năm

Kỳ kế toán năm của Tập đoàn bắt đầu từ ngày 01 tháng 01 và kết thúc ngày 31 tháng 12.

2.3. Đơn vị tiền tệ trong kế toán

Đơn vị tiền tệ sử dụng trong ghi chép kế toán là VND.

2.4. Cơ sở hợp nhất

Báo cáo tài chính hợp nhất là báo cáo tài chính của Tập đoàn mà trong đó tài sản, nợ, nguồn vốn, doanh thu, chi phí và dòng tiền của công ty mẹ và các công ty con được trình bày như một doanh nghiệp độc lập không tính đến ranh giới pháp lý của các công ty riêng biệt. Các báo cáo tài chính của các công ty con đã được lập cho cùng năm tài chính với công ty mẹ theo các chính sách kế toán thống nhất với các chính sách kế toán của công ty mẹ. Các bút toán điều chỉnh đã được thực hiện đối với bất kỳ chính sách kế toán nào có điểm khác biệt nhằm đảm bảo tính thống nhất giữa các công ty con và công ty mẹ.

Các công ty con được hợp nhất toàn bộ kể từ ngày mua là ngày Tập đoàn thực sự nắm quyền kiểm soát công ty con và tiếp tục được hợp nhất cho đến ngày Tập đoàn thực sự chấm dứt quyền kiểm soát đối với công ty con, trừ trường hợp quyền kiểm soát của Tập đoàn chỉ là tạm thời khi công ty con chỉ được mua và nắm giữ cho mục đích bán lại trong thời gian không quá 12 tháng.

Phương pháp kế toán trong giao dịch hợp nhất kinh doanh qua nhiều giai đoạn

Nếu trước ngày đạt được quyền kiểm soát, công ty mẹ không có ảnh hưởng đáng kể và hạch toán khoản đầu tư theo phương pháp giá gốc thì khi đạt được quyền kiểm soát, khoản đầu tư trước đây được đánh giá lại theo giá trị hợp lý tại ngày kiểm soát công ty con. Khoản chênh lệch giữa giá đánh giá lại và giá gốc của khoản đầu tư được ghi nhận vào báo cáo kết quả kinh doanh hợp nhất.

Nếu trước ngày đạt được quyền kiểm soát, công ty mẹ có ảnh hưởng đáng kể và hạch toán khoản đầu tư theo phương pháp vốn chủ sở hữu thì khi đạt được quyền kiểm soát, khoản đầu tư trước đây được đánh giá lại theo giá trị hợp lý tại ngày kiểm soát công ty con. Khoản chênh lệch giữa giá đánh giá lại và giá trị của khoản đầu tư theo phương pháp vốn chủ sở hữu được ghi nhận vào báo cáo kết quả kinh doanh hợp nhất. Phần chênh lệch giữa giá trị khoản đầu tư theo phương pháp vốn chủ sở hữu và giá gốc khoản đầu tư được ghi nhận trực tiếp vào các chỉ tiêu thuộc nguồn vốn chủ sở hữu trên bảng cân đối hợp nhất.

Phương pháp ghi nhận lợi ích của cổ đông không kiểm soát

Lợi ích của cổ đông không kiểm soát trong thu nhập thuần và tài sản thuần của công ty con được trình bày riêng biệt trên báo cáo kết quả kinh doanh hợp nhất và bảng cân đối kế toán hợp nhất.

Các khoản lỗ phát sinh tại công ty con được phân bổ tương ứng với phần sở hữu của cổ đông không kiểm soát, kể cả trường hợp số lỗ đó lớn hơn phần sở hữu của cổ đông không kiểm soát trong tài sản thuần của công ty con.

THUYẾT MINH BÁO CÁO TÀI CHÍNH HỢP NHẤT (TIẾP THEO)

Phương pháp kế toán ghi nhận lãi, lỗ khi có sự thay đổi tỷ lệ sở hữu tại công ty con

Các thay đổi về tỷ lệ sở hữu của Tập đoàn trong công ty con không đưa đến việc mất kiểm soát của Tập đoàn được hạch toán là giao dịch về vốn. Giá trị ghi sổ của Tập đoàn và lợi ích của cổ đông không kiểm soát được điều chỉnh để phản ánh sự thay đổi về tỷ lệ sở hữu tương ứng trong công ty con đó. Chênh lệch do điều chỉnh lợi ích của cổ đông không kiểm soát và giá trị hợp lý của khoản thanh toán được ghi nhận trực tiếp vào lợi nhuận sau thuế chưa phân phối của bảng cân đối kế toán hợp nhất.

Ngay khi mất quyền kiểm soát công ty con, lãi lỗ của Tập đoàn được xác định là chênh lệch giữa số thu từ việc thoái vốn với giá trị tài sản thuần chuyển nhượng tại thời điểm mất quyền kiểm soát cộng với giá trị lợi thế thương mại chưa phân bổ hết được ghi nhận vào báo cáo kết quả kinh doanh hợp nhất.

Phương pháp loại trừ giao dịch nội bộ

Tất cả các số dư và các giao dịch nội bộ, kể cả các khoản lãi chưa thực hiện phát sinh từ các giao dịch nội bộ được loại trừ hoàn toàn khi hợp nhất. Các khoản lỗ chưa thực hiện cũng được loại trừ trên báo cáo tài chính hợp nhất, trừ trường hợp chi phí gây ra khoản lỗ đó không thể thu hồi.

Phương pháp xác định lợi thế thương mại hoặc lãi từ giao dịch mua rẻ

Tại thời điểm nắm quyền kiểm soát công ty con, lợi thế thương mại hoặc lãi từ giao dịch mua rẻ được xác định là khoản chênh lệch giữa giá phí khoản đầu tư và giá trị hợp lý của tài sản thuần có thể xác định của công ty con tại ngày mua do công ty mẹ nắm giữ. Lợi thế thương mại được trình bày thành một khoản mục riêng biệt trên báo cáo tài chính hợp nhất và được phân bổ dần đều không quá 10 năm vào chi phí trong kết quả kinh doanh hợp nhất. Lãi từ giao dịch mua rẻ được ghi nhận là thu nhập khác khi phát sinh.

3. CÁC CHÍNH SÁCH KẾ TOÁN CHỦ YẾU ĐƯỢC ÁP DỤNG

3.1. Ngoại tệ

- Tỷ giá áp dụng trong kế toán là tỷ giá của Ngân hàng các công ty trong Tập đoàn đang giao dịch;
- Tỷ giá áp dụng khi ghi nhận và đánh giá lại tài sản là tỷ giá mua ngoại tệ;
- Tỷ giá áp dụng khi ghi nhận và đánh giá lại nợ phải trả là tỷ giá bán ngoại tệ;
- Các loại tỷ giá áp dụng trong giao dịch khác là tỷ giá mua/bán ngoại tệ.

Các nghiệp vụ phát sinh bằng ngoại tệ được hạch toán theo tỷ giá hối đoái giao dịch thực tế vào ngày phát sinh nghiệp vụ. Các khoản chênh lệch tỷ giá phát sinh trong quá trình thanh toán được ghi nhận trong báo cáo kết quả hoạt động kinh doanh trong kỳ. Số dư các khoản mục tiền, nợ phải thu, nợ phải trả có gốc ngoại tệ, ngoại trừ số dư các khoản trả trước cho người bán bằng ngoại tệ, số dư chi phí trả trước bằng ngoại tệ và số dư doanh thu nhận trước bằng ngoại tệ, được chuyển đổi sang đồng tiền hạch toán theo tỷ giá hối đoái giao dịch thực tế vào ngày lập bảng cân đối kế toán hợp nhất. Chênh lệch tỷ giá hối đoái phát sinh do đánh giá lại số dư ngoại tệ cuối kỳ sau khi bù trừ tăng giảm được hạch toán vào kết quả kinh doanh hợp nhất trong kỳ.

3.2. Các ước tính kế toán

Việc lập báo cáo tài chính hợp nhất yêu cầu Ban Tổng Giám đốc phải có những ước tính và giả định có ảnh hưởng đến các số liệu về tài sản, nợ phải trả và việc trình bày các tài sản và nợ tiềm tàng tại ngày 30 tháng 09 năm 2018 cũng như các khoản doanh thu, chi phí cho kỳ kế toán 09 tháng kết thúc vào ngày 30 tháng 09 năm 2018. Mặc dù các ước tính kế toán được lập bằng tất cả sự hiểu biết của Ban Tổng Giám đốc, số thực tế phát sinh có thể khác với các ước tính, giả định đặt ra.



THUYẾT MINH BÁO CÁO TÀI CHÍNH HỢP NHẤT (TIẾP THEO)

3.3. Tiền và các khoản tương đương tiền

Tiền và các khoản tương đương tiền bao gồm tiền mặt tại quỹ, tiền gửi ngân hàng, tiền đang chuyển, các khoản đầu tư ngắn hạn có thời hạn thu hồi không quá 03 tháng kể từ ngày đầu tư, có tính thanh khoản cao, có khả năng chuyển đổi dễ dàng thành một lượng tiền xác định và không có rủi ro trong việc chuyển đổi thành tiền tại thời điểm báo cáo.

Các khoản tương đương tiền được xác định phù hợp với Chuẩn mực kế toán số 24 - Báo cáo lưu chuyển tiền tệ.

3.4. Đầu tư tài chính

Đầu tư nắm giữ đến ngày đáo hạn

Đầu tư nắm giữ đến ngày đáo hạn gồm các khoản tiền gửi có kỳ hạn.

Các khoản đầu tư vốn vào đơn vị khác

Đầu tư vào công ty liên kết

Khoản đầu tư được phân loại là đầu tư vào công ty liên kết khi Tập đoàn nắm giữ trực tiếp hoặc gián tiếp từ 20% đến dưới 50% quyền biểu quyết của bên nhận đầu tư mà không có thỏa thuận khác.

Các khoản đầu tư vào công ty liên kết được ghi nhận theo phương pháp vốn chủ sở hữu. Theo phương pháp vốn chủ sở hữu, khoản đầu tư vào công ty liên kết ban đầu được ghi nhận theo giá gốc. Trường hợp đầu tư bằng tài sản phi tiền tệ, giá phí của các khoản đầu tư được ghi nhận theo giá trị hợp lý của tài sản phi tiền tệ tại thời điểm phát sinh. Sau đó, giá trị của khoản đầu tư được điều chỉnh tăng giảm tương ứng với phần sở hữu của Tập đoàn trong lãi lỗ của công ty liên kết sau ngày mua.

Các khoản phân phối từ công ty liên kết sau ngày mua được ghi giảm giá trị của khoản đầu tư.

Đầu tư khác

Khoản đầu tư được phân loại là đầu tư khác là các khoản đầu tư ngoài các khoản đầu tư vào công ty con, đầu tư vào công ty liên doanh và đầu tư vào công ty liên kết.

Các khoản đầu tư khác được phản ánh theo giá gốc, bao gồm giá mua và các chi phí liên quan trực tiếp đến việc đầu tư (nếu có). Trường hợp đầu tư bằng tài sản phi tiền tệ, giá phí của các khoản đầu tư được ghi nhận theo giá trị hợp lý của tài sản phi tiền tệ tại thời điểm phát sinh.

Phương pháp lập dự phòng tổn thất đầu tư tài chính

Đối với các khoản đầu tư tài chính dài hạn

Dự phòng tổn thất đầu tư tài chính dài hạn được trích lập phù hợp với hướng dẫn tại Thông tư số 228/2009/TT-BTC ngày 7/12/2009 (Thông tư 228) và Thông tư số 89/2013/TT-BTC ngày 28 tháng 06 năm 2013 sửa đổi, bổ sung Thông tư 228 của Bộ Tài chính. Theo đó, Tập đoàn được yêu cầu trích lập dự phòng tổn thất đầu tư tài chính dài hạn nếu tổ chức kinh tế mà Tập đoàn đang đầu tư bị lỗ với mức trích tối đa cho mỗi khoản đầu tư bằng số vốn đã đầu tư.

Đối với các khoản đầu tư khác

Dự phòng giảm giá các khoản đầu tư khác được lập khi giá trị thuần có thể thực hiện được của các khoản đầu tư này giảm xuống thấp hơn giá gốc, việc trích lập phù hợp với hướng dẫn tại Thông tư số 228/2009/TT-BTC ngày 07/12/2009 (Thông tư 228) và Thông tư số 89/2013/TT-BTC ngày 28 tháng 06 năm 2013 sửa đổi, bổ sung Thông tư 228 của Bộ Tài chính.



THUYẾT MINH BÁO CÁO TÀI CHÍNH HỢP NHẤT (TIẾP THEO)

3.6. Nợ phải thu

Nguyên tắc ghi nhận

Các khoản phải thu được trình bày theo giá trị ghi sổ các khoản phải thu của khách hàng và các khoản phải thu khác sau khi trừ đi các khoản dự phòng được lập cho các khoản phải thu khó đòi.

Nguyên tắc dự phòng phải thu khó đòi

Dự phòng phải thu khó đòi là giá trị dự kiến tổn thất do khách hàng không thanh toán cho các khoản phải thu tại ngày kết thúc kỳ kế toán.

Tăng hoặc giảm số dư tài khoản dự phòng được hạch toán vào chi phí quản lý doanh nghiệp trên báo cáo kết quả hoạt động kinh doanh hợp nhất.

3.7. Hàng tồn kho

Bất động sản khu công nghiệp và khu đô thị được xây dựng để bán trong quá trình hoạt động bình thường của Tập đoàn, không phải để cho thuê hoặc chờ tăng giá, được ghi nhận là hàng tồn kho theo giá thấp hơn giữa giá thành để đưa mỗi sản phẩm đến vị trí và điều kiện hiện tại và giá trị thuần có thể thực hiện được.

Giá thành của bất động sản xây dựng để bán bao gồm chi phí đền bù, giải phóng mặt bằng, chi phí làm đường và xây dựng hệ thống thoát nước, chi phí trồng cây xanh và các cơ sở hạ tầng khác, chi phí xây dựng trả cho nhà thầu, chi phí tư vấn thiết kế và các chi phí liên quan khác.

Giá trị thuần có thể thực hiện được được xác định bằng giá bán ước tính trừ các chi phí ước tính để hoàn thành sản phẩm cùng chi phí tiếp thị, bán hàng và phân phối phát sinh.

Giá gốc của hàng tồn kho được xác định theo phương pháp bình quân gia quyền và được hạch toán theo phương pháp kê khai thường xuyên.

Cuối năm tài chính, khi giá trị thuần có thể thực hiện được của hàng tồn kho nhỏ hơn giá gốc thì phải lập dự phòng giảm giá hàng tồn kho.

Số dự phòng giảm giá hàng tồn kho được lập là số chênh lệch giữa giá gốc của hàng tồn kho lớn hơn giá trị thuần có thể thực hiện được của hàng tồn kho.

Số tăng hoặc giảm dự phòng giảm giá hàng tồn kho được hạch toán vào giá vốn hàng bán trên báo cáo kết quả hoạt động kinh doanh hợp nhất.

3.8. Tài sản cố định hữu hình

Tài sản cố định hữu hình được thể hiện theo nguyên giá trừ đi giá trị hao mòn lũy kế.

Nguyên tắc ghi nhận và xác định giá trị ban đầu

Nguyên giá tài sản cố định hữu hình bao gồm giá mua và toàn bộ các chi phí liên quan khác liên quan trực tiếp đến việc đưa tài sản vào trạng thái sẵn sàng sử dụng. Trường hợp mua tài sản cố định được kèm thêm thiết bị, phụ tùng thay thế thì xác định và ghi nhận riêng thiết bị, phụ tùng thay thế theo giá trị hợp lý và được trừ (-) khỏi nguyên giá tài sản cố định hữu hình.

Nguyên giá tài sản cố định hữu hình do các nhà thầu xây dựng bao gồm giá trị công trình hoàn thành bàn giao, các chi phí liên quan trực tiếp khác và thuế trước bạ (nếu có).

NG
O
A
UCI
HC

THUYẾT MINH BÁO CÁO TÀI CHÍNH HỢP NHẤT (TIẾP THEO)

Phương pháp khấu hao

Nguyên giá tài sản cố định hữu hình được khấu hao theo phương pháp đường thẳng trong suốt thời gian hữu dụng dự tính của tài sản.

Thời gian khấu hao ước tính cho một số nhóm tài sản như sau:

+ Nhà cửa, vật kiến trúc	05 - 49 năm
+ Máy móc thiết bị	03 - 19 năm
+ Phương tiện vận tải truyền dẫn	06 - 25 năm
+ Thiết bị, dụng cụ quản lý	03 - 10 năm

3.9. Tài sản cố định vô hình

Tài sản cố định vô hình được thể hiện theo nguyên giá trừ đi giá trị hao mòn lũy kế.

Nguyên tắc ghi nhận và xác định giá trị ban đầu

Nguyên giá là toàn bộ các chi phí mà doanh nghiệp bỏ ra để có được tài sản cố định vô hình tính đến thời điểm đưa tài sản đó vào trạng thái sử dụng theo dự tính.

Nguyên tắc kế toán các tài sản cố định vô hình

Quyền sử dụng đất

Quyền sử dụng đất được trình bày theo nguyên giá trừ giá trị hao mòn lũy kế, bao gồm:

STT	Địa điểm	Thời gian khấu hao
1.	Quyền sử dụng đất tại Xí nghiệp nước Biên Hòa, Phường Quyết Thắng, Thành phố Biên Hòa, Tỉnh Đồng Nai	Không thời hạn
2.	Quyền sử dụng đất tại Xí nghiệp nước Tân Định, Huyện Tân Phú, Tỉnh Đồng Nai	Không thời hạn
3.	Quyền sử dụng đất tại thửa số 140, tờ bản đồ số 5, Ấp 1 Xã Sông Ray, Huyện Cẩm Mỹ, Tỉnh Đồng Nai	Không thời hạn
4.	Quyền sử dụng đất tại Công ty Cổ phần Cảng Đồng Nai	15 năm
5.	Quyền sử dụng đất 918m ² tại H22 Đường Võ Thị Sáu, Phường Thống Nhất, Thành phố Biên Hòa, Tỉnh Đồng Nai	6 năm
6.	Quyền sử dụng đất 144m ² bổ sung tại H22 Đường Võ Thị Sáu, Phường Thống Nhất, Thành phố Biên Hòa, Tỉnh Đồng Nai	22 năm

Phần mềm máy vi tính

Phần mềm máy vi tính không phải là cấu phần không thể thiếu của phần cứng thì được ghi nhận như tài sản cố định vô hình và được khấu hao theo thời gian sử dụng hữu ích (03 - 05 năm).

3.10. Cho thuê tài sản

Cho thuê hoạt động

Tài sản cho thuê hoạt động được ghi nhận trên bảng cân đối kế toán hợp nhất theo cách phân loại tài sản của Tập đoàn.

Chi phí trực tiếp ban đầu để tạo ra doanh thu từ nghiệp vụ cho thuê hoạt động được phân bổ dần vào chi phí trong suốt thời hạn cho thuê theo thời hạn của hợp đồng thuê. Doanh thu cho thuê hoạt động được hạch toán vào báo cáo kết quả hoạt động kinh doanh hợp nhất trong kỳ theo phương pháp phân bổ số tiền cho thuê nhận trước phù hợp với thời gian cho thuê.

THUYẾT MINH BÁO CÁO TÀI CHÍNH HỢP NHẤT (TIẾP THEO)

Trường hợp thời gian cho thuê chiếm trên 90% thời gian sử dụng hữu ích của tài sản, Tập đoàn có thể lựa chọn phương pháp ghi nhận doanh thu một lần đối với toàn bộ số tiền cho thuê nhận khi thỏa mãn đồng thời các điều kiện:

- + Bên đi thuê không có quyền hủy ngang hợp đồng thuê và doanh nghiệp cho thuê không có nghĩa vụ phải trả lại số tiền đã nhận trước trong mọi trường hợp và dưới mọi hình thức;
- + Số tiền nhận trước từ việc cho thuê không nhỏ hơn 90% tổng số tiền cho thuê dự kiến thu được theo hợp đồng trong suốt thời hạn cho thuê và bên đi thuê phải thanh toán toàn bộ số tiền thuê trong vòng 12 tháng kể từ thời điểm khởi đầu thuê tài sản;
- + Hầu như toàn bộ rủi ro và lợi ích gắn liền với quyền sở hữu tài sản thuê đã chuyển giao cho bên đi thuê;
- + Doanh nghiệp cho thuê phải ước tính được tương đối đầy đủ giá vốn của hoạt động cho thuê.

Khấu hao tài sản cho thuê hoạt động được thực hiện trên cơ sở nhất quán với chính sách khấu hao của bên cho thuê áp dụng đối với những tài sản tương tự.

3.11. Bất động sản đầu tư

Bất động sản đầu tư được thể hiện theo nguyên giá trừ đi giá trị hao mòn lũy kế. Đối với bất động sản đầu tư nắm giữ chờ tăng giá, Tập đoàn không trích khấu hao mà xác định tổn thất do giảm giá trị.

Nguyên tắc ghi nhận bất động sản đầu tư

Nguyên giá bất động sản đầu tư là toàn bộ các chi phí bằng tiền hoặc tương đương tiền mà doanh nghiệp phải bỏ ra hoặc giá trị hợp lý của các khoản đưa ra để trao đổi nhằm có được bất động sản đầu tư tính đến thời điểm mua hoặc xây dựng hình thành bất động sản đầu tư đó. Nguyên giá của bất động sản đầu tư bao gồm cả các chi phí giao dịch liên quan trực tiếp ban đầu.

Phương pháp khấu hao bất động sản đầu tư

Bất động sản đầu tư được khấu hao theo phương pháp đường thẳng. Bất động sản đầu tư nắm giữ chờ tăng giá không trích khấu hao mà xác định tổn thất do giảm giá trị.

Thời gian khấu hao ước tính cho một số nhóm bất động sản như sau:

▪ Nhà cửa, vật kiến trúc	06 - 45 năm
▪ Quyền sử dụng đất	36 - 47 năm
▪ Chi phí đền bù	08 - 46 năm

3.12. Chi phí xây dựng dở dang

Các tài sản đang trong quá trình xây dựng phục vụ mục đích cho thuê, quản lý hoặc cho các mục đích khác được ghi nhận theo giá gốc. Chi phí này bao gồm các chi phí cần thiết để hình thành tài sản bao gồm chi phí xây lắp, thiết bị, chi phí khác và chi phí lãi vay có liên quan phù hợp với chính sách kế toán của Tập đoàn.

Các chi phí này sẽ được chuyển sang là nguyên giá tài sản cố định theo giá tạm tính (nếu chưa có quyết toán được phê duyệt) khi các tài sản được bàn giao đưa vào sử dụng.

Theo quy định về quản lý đầu tư và xây dựng của Nhà nước, tùy theo phân cấp quản lý, giá trị quyết toán các công trình xây dựng cơ bản hoàn thành cần được các cơ quan có thẩm quyền phê duyệt. Do đó, giá trị cuối cùng về giá trị các công trình xây dựng cơ bản có thể thay đổi và phụ thuộc vào quyết toán được phê duyệt bởi các cơ quan có thẩm quyền.

09
RI
GH
T.E

THUYẾT MINH BÁO CÁO TÀI CHÍNH HỢP NHẤT (TIẾP THEO)

3.13. Hợp đồng hợp tác kinh doanh (BCC)

Nguyên tắc ghi nhận vốn góp theo hình thức hoạt động kinh doanh đồng kiểm soát

Bên góp vốn ghi nhận tài sản đóng góp cho hoạt động của BCC là khoản nợ phải thu khác; Bên nhận góp vốn ghi nhận tài sản các bên góp cho hoạt động của BCC là khoản nợ phải trả khác.

Nguyên tắc phân chia doanh thu, chi phí, sản phẩm của hợp đồng

Căn cứ kết quả sản xuất kinh doanh của Ban Quản lý dự án, các bên hợp doanh sẽ quyết định phân chia kết quả kinh doanh cho từng bên theo tỷ lệ vốn góp.

3.14. Chi phí trả trước

Chi phí trả trước được phân loại là chi phí trả trước ngắn hạn và chi phí trả trước dài hạn theo kỳ hạn gốc và chủ yếu là chi phí liên quan đến giá vốn công cụ, dụng cụ; tiền thuê đất trả trước; chi phí bồi thường, hỗ trợ tái định cư; lợi thế kinh doanh và chi phí trả trước khác. Các khoản này được phân bổ trong thời gian trả trước của chi phí hoặc trong khoản thời gian mà lợi ích kinh tế được dự kiến tạo ra.

Các loại chi phí sau đây được hạch toán vào chi phí trả trước để phân bổ dần vào kết quả hoạt động kinh doanh:

- Công cụ, dụng cụ được phân bổ dần không quá 03 năm vào kết quả hoạt động kinh doanh;
- Tiền thuê đất Khu công nghiệp Giang Điền đã trả một lần cho suốt thời gian thuê được Tập đoàn phân bổ theo thời hạn thuê trên hợp đồng;
- Tiền thuê đất tại Khu công nghiệp Biên Hòa 1 sẽ được ghi nhận vào chi phí theo diện tích sẽ được khách hàng thuê ký lại phụ lục hợp đồng thuê đất theo đơn giá mới.
- Lợi thế kinh doanh khi cổ phần hóa doanh nghiệp Nhà nước được phân bổ 3 năm;
- Chi phí trả trước khác chủ yếu là các chi phí phát sinh chung trong khu công nghiệp như chi phí tư vấn, chi phí sửa chữa, đo vẽ, hồ sơ quy hoạch, thuê pano,... được phân bổ dần không quá 03 năm vào kết quả hoạt động kinh doanh. Riêng chi phí dò mìn được phân bổ theo thời gian hoạt động của khu công nghiệp.

3.15. Nợ phải trả

Nợ phải trả được phân loại là phải trả người bán, phải trả nội bộ và phải trả khác theo nguyên tắc: Phải trả người bán là khoản phải trả có tính chất thương mại phát sinh từ giao dịch mua bán hàng hóa, dịch vụ, tài sản và người bán là đơn vị độc lập với người mua; Phải trả nội bộ là các khoản phải trả giữa đơn vị cấp trên và đơn vị cấp dưới trực thuộc không có tư cách pháp nhân hạch toán phụ thuộc; Các khoản phải trả còn lại được phân loại là phải trả khác.

Các khoản nợ phải trả được theo dõi theo kỳ hạn còn lại tại thời điểm báo cáo và theo từng đối tượng.

Nợ phải trả được ghi nhận không thấp hơn nghĩa vụ phải thanh toán.

3.16. Chi phí đi vay

Nguyên tắc vốn hóa chi phí đi vay

Chi phí đi vay liên quan trực tiếp đến việc mua, đầu tư xây dựng hoặc sản xuất những tài sản cần một thời gian tương đối dài để hoàn thành đưa vào sử dụng hoặc kinh doanh được vốn hóa vào nguyên giá tài sản cho đến khi tài sản đó được đưa vào sử dụng hoặc kinh doanh.

Các khoản thu nhập phát sinh từ việc đầu tư tạm thời các khoản vay được ghi giảm nguyên giá tài sản có liên quan.

Tất cả các chi phí lãi vay khác được ghi nhận vào báo cáo kết quả hoạt động kinh doanh hợp nhất khi phát sinh.

THUYẾT MINH BÁO CÁO TÀI CHÍNH HỢP NHẤT (TIẾP THEO)

3.17. Chi phí phải trả

Các khoản chi phí phải trả được ghi nhận cho giá trị phải trả trong tương lai liên quan đến hàng hóa, dịch vụ nhưng thực tế chưa chi trả do chưa có hóa đơn hoặc chưa đủ hồ sơ, tài liệu kế toán, được ghi nhận vào chi phí sản xuất kinh doanh của kỳ báo cáo như chi phí hạ tầng trích trước cho hoạt động kinh doanh nhà, chuyển quyền sử dụng đất; chi phí đầu tư hạ tầng trích trước cho hoạt động kinh doanh hạ tầng, chuyển quyền sử dụng mặt bằng công nghiệp và các khoản chi phí khác.

Chi phí hạ tầng trích trước cho hoạt động kinh doanh nhà, chuyển quyền sử dụng đất được ghi nhận trên diện tích đất đã chuyển nhượng cho khách hàng căn cứ vào dự toán báo cáo đầu tư do Tập đoàn lập và điều chỉnh theo chi phí thực tế phát sinh.

Chi phí đầu tư hạ tầng trích trước cho hoạt động kinh doanh hạ tầng và chuyển quyền sử dụng mặt bằng công nghiệp được ghi nhận trên phần diện tích đất cho khách hàng thuê tính theo tỷ lệ doanh thu phí mặt bằng công nghiệp ghi nhận trong năm nhân với suất đầu tư hạ tầng.

3.18. Dự phòng phải trả

Một khoản dự phòng được ghi nhận nếu, do kết quả của một sự kiện trong quá khứ, Tập đoàn có nghĩa vụ pháp lý hiện tại hoặc liên đới có thể ước tính một cách đáng tin cậy, và chắc chắn sẽ làm giảm sút các lợi ích kinh tế trong tương lai để thanh toán các khoản nợ phải trả do nghĩa vụ đó. Dự phòng không được ghi nhận cho các khoản lỗ hoạt động trong tương lai.

Dự phòng được tính trên cơ sở các khoản chi phí dự tính phải thanh toán nghĩa vụ nợ. Nếu ảnh hưởng về giá trị thời gian của tiền là trọng yếu thì dự phòng được tính trên cơ sở giá trị hiện tại với tỷ lệ chiết khấu trước thuế và phản ánh những đánh giá trên thị trường hiện tại về giá trị thời gian của tiền và rủi ro cụ thể của khoản nợ đó. Giá trị tăng lên do ảnh hưởng của yếu tố thời gian được ghi nhận là chi phí đi vay.

3.19. Doanh thu chưa thực hiện

Doanh thu chưa thực hiện bao gồm doanh thu nhận trước số tiền của khách hàng đã trả trước cho một hoặc nhiều kỳ kế toán về cho thuê văn phòng, cho thuê đất và phí sử dụng mặt bằng công nghiệp.

Hàng kỳ tính, xác định và kết chuyển doanh thu chưa thực hiện vào doanh thu trong kỳ phù hợp với thời gian thuê tài sản.

3.20. Vốn chủ sở hữu

Vốn đầu tư của chủ sở hữu

Vốn đầu tư của chủ sở hữu được ghi nhận theo số vốn thực góp của chủ sở hữu.

Quỹ dự trữ

Các quỹ dự trữ từ lợi nhuận sau thuế được trích lập theo quy định trong Điều lệ của các công ty trong Tập đoàn.

Phân phối lợi nhuận

Lợi nhuận thuần sau thuế thu nhập doanh nghiệp có thể được phân phối cho các cổ đông sau khi được Đại hội cổ đông thông qua và sau khi đã trích lập các quỹ dự phòng theo Điều lệ và các quy định của pháp luật Việt Nam.

THUYẾT MINH BÁO CÁO TÀI CHÍNH HỢP NHẤT (TIẾP THEO)

3.21. Chênh lệch đánh giá lại tài sản

Cho mục đích xác định giá trị doanh nghiệp khi cổ phần hóa, Tập đoàn đã thực hiện đánh giá lại giá trị của các khoản đầu tư vào công ty con và công ty liên kết theo Biên bản định giá và căn cứ trên Hồ sơ Quyết toán Cổ phần hóa đã được các cơ quan Nhà nước có thẩm quyền phê duyệt, Tập đoàn đã thực hiện ghi nhận tăng giá gốc của khoản đầu tư này trong Bảng cân đối kế toán hợp nhất với số tiền là 633.930.931.829 VND (trong đó điều chỉnh đánh giá lại giá trị các khoản đầu tư vào công ty con là 613.160.305.878 VND và điều chỉnh đánh giá lại giá trị các khoản đầu tư vào công ty liên kết là 20.770.625.95 VND), trong khi phần vốn chủ sở hữu của các đơn vị nhận đầu tư này của Tập đoàn không được định giá lại - Xem thêm mục 4.22.1.

Cho mục đích lập báo cáo tài chính hợp nhất, phần chênh lệch giữa giá trị của các khoản đầu tư vào công ty con và công ty liên kết được định giá lại và giá trị vốn chủ sở hữu tại các công ty nhận đầu tư được ghi nhận như một khoản giảm trừ vào chỉ tiêu "Chênh lệch đánh giá lại tài sản" trên Bảng cân đối kế toán hợp nhất của Tập đoàn.

3.22. Doanh thu, thu nhập khác

Doanh thu cung cấp dịch vụ

Doanh thu cung cấp dịch vụ được ghi nhận khi kết quả của giao dịch đó được xác định một cách đáng tin cậy. Trường hợp giao dịch về cung cấp dịch vụ liên quan đến nhiều kỳ thì doanh thu được ghi nhận trong kỳ theo kết quả phản công việc hoàn thành vào ngày lập bảng cân đối kế toán hợp nhất của kỳ đó.

Doanh thu cho thuê tài sản hoạt động

Doanh thu từ tiền cho thuê tài sản hoạt động được trình bày ở thuyết minh mục 3.9.

Doanh thu bán lô đất đã xây dựng cơ sở hạ tầng

Doanh thu bán lô đất đã xây dựng cơ sở hạ tầng được ghi nhận khi đã hoàn thành cơ bản công tác xây dựng cơ sở hạ tầng và lô đất đã được bàn giao cho khách hàng.

Doanh thu hợp đồng xây dựng

Doanh thu từ hợp đồng xây dựng được ghi nhận theo chính sách kế toán về hợp đồng xây dựng như trình bày dưới đây.

Lãi tiền gửi

Lãi tiền gửi được ghi nhận trên cơ sở dồn tích, được xác định trên số dư các tài khoản tiền gửi và lãi suất áp dụng.

Thu nhập đầu tư vào công ty liên doanh, liên kết

Kết quả kinh doanh của công ty liên doanh, liên kết được ghi nhận vào báo cáo kết quả kinh doanh hợp nhất tương ứng với tỷ lệ sở hữu của Tập đoàn trong công ty liên doanh liên kết.

Thanh lý, nhượng bán các khoản đầu tư

Doanh thu từ bán các khoản đầu tư ngắn hạn và dài hạn được ghi nhận vào báo cáo kết quả hoạt động kinh doanh hợp nhất khi phần lớn rủi ro và lợi ích gắn liền với quyền sở hữu được chuyển giao cho người mua. Phần lớn rủi ro và lợi ích gắn liền với quyền sở hữu chỉ được chuyển giao cho người mua khi hoàn thành giao dịch (đối với chứng khoán đã niêm yết) hoặc khi hoàn thành hợp đồng chuyển nhượng tài sản (đối với chứng khoán chưa niêm yết).

THUYẾT MINH BÁO CÁO TÀI CHÍNH HỢP NHẤT (TIẾP THEO)

3.23. Các khoản giảm trừ doanh thu

Các khoản giảm trừ doanh thu gồm: Chiết khấu thương mại, giảm giá hàng bán và hàng bán bị trả lại.

Các khoản giảm trừ doanh thu phát sinh cùng kỳ tiêu thụ sản phẩm, hàng hóa dịch vụ được điều chỉnh giảm doanh thu của kỳ phát sinh; Các khoản giảm trừ doanh thu phát sinh vào kỳ sau nhưng trước thời điểm phát hành báo cáo tài chính hợp nhất thì được điều chỉnh giảm doanh thu của kỳ lập báo cáo; Các khoản giảm trừ doanh thu phát sinh vào kỳ sau và sau thời điểm phát hành báo cáo tài chính hợp nhất thì được điều chỉnh giảm doanh thu của kỳ phát sinh khoản giảm trừ.

3.24. Hợp đồng xây dựng

Khi kết quả thực hiện hợp đồng xây dựng có thể được ước tính một cách đáng tin cậy, doanh thu và chi phí liên quan đến hợp đồng được ghi nhận tương ứng với phần công việc đã hoàn thành tại ngày kết thúc niên độ kế toán theo tỷ lệ phần trăm giữa chi phí phát sinh của phần công việc đã hoàn thành tại thời điểm kết thúc năm tài chính so với tổng chi phí dự toán của hợp đồng, ngoại trừ trường hợp chi phí này không tương đương với phần khối lượng xây lắp đã hoàn thành. Khoản chi phí này có thể bao gồm các chi phí phụ thêm, các khoản bồi thường và chi thường thực hiện hợp đồng theo thỏa thuận với khách hàng.

Khi kết quả thực hiện hợp đồng xây dựng không thể ước tính được một cách đáng tin cậy thì không một khoản lợi nhuận nào được ghi nhận, kể cả khi tổng chi phí thực hiện hợp đồng có thể vượt quá tổng doanh thu của hợp đồng.

3.25. Giá vốn hàng bán

Giá vốn hàng bán và cung cấp dịch vụ là tổng chi phí phát sinh của dịch vụ, bất động sản đầu tư; giá thành sản xuất của sản phẩm bán ra trong kỳ theo nguyên tắc phù hợp với doanh thu. Các khoản chi phí vượt trên mức bình thường của hàng tồn kho được ghi nhận ngay vào giá vốn hàng bán.

3.26. Chi phí tài chính

Chi phí tài chính phản ánh những khoản chi phí phát sinh trong kỳ chủ yếu bao gồm chi phí đi vay vốn, chi phí dự phòng tổn thất đầu tư vào đơn vị khác.

3.27. Chi phí quản lý doanh nghiệp

Chi phí quản lý doanh nghiệp phản ánh các chi phí quản lý chung của doanh nghiệp gồm các chi phí về lương nhân viên bộ phận quản lý doanh nghiệp (tiền lương, tiền công, các khoản phụ cấp,...); bảo hiểm xã hội, bảo hiểm y tế, kinh phí công đoàn, bảo hiểm thất nghiệp của nhân viên quản lý doanh nghiệp; chi phí vật liệu văn phòng, công cụ lao động, khấu hao TSCĐ dùng cho quản lý doanh nghiệp; tiền thuê đất, thuế môn bài; khoản lập dự phòng phải thu khó đòi; dịch vụ mua ngoài (điện, nước, điện thoại, fax, bảo hiểm tài sản, cháy nổ...); chi phí bằng tiền khác (tiếp khách, hội nghị khách hàng).

3.28. Thuế

Thuế thu nhập doanh nghiệp

Chi phí thuế thu nhập doanh nghiệp (TNDN) hiện hành

Chi phí thuế TNDN hiện hành được xác định trên cơ sở thu nhập tính thuế và thuế suất thuế TNDN trong năm hiện hành.

THUYẾT MINH BÁO CÁO TÀI CHÍNH HỢP NHẤT (TIẾP THEO)

Thuế giá trị gia tăng

Thuế giá trị gia tăng của các hàng hóa và dịch vụ do Tập đoàn cung cấp được tính theo các mức thuế như sau:

▪ Cho thuê đất, phí hạ tầng, xử lý chất thải đối với các doanh nghiệp chế xuất	0%
▪ Cung cấp nước sạch sẵn xuất	5%
▪ Hoạt động cho thuê lại đất, cho thuê nhà xưởng, cho thuê văn phòng, các hoạt động khác	10%

Các loại thuế khác

Áp dụng theo các luật thuế hiện hành tại Việt Nam.

Các báo cáo thuế của Tập đoàn sẽ chịu sự kiểm tra của cơ quan thuế. Do việc áp dụng luật và các qui định về thuế đối với nhiều loại giao dịch khác nhau có thể được giải thích theo nhiều cách khác nhau, dẫn đến số thuế được trình bày trên báo cáo tài chính hợp nhất có thể bị thay đổi theo quyết định cuối cùng của cơ quan thuế đối với báo cáo thuế của các công ty trong Tập đoàn.

3.29. Lãi cơ bản trên cổ phiếu

Lãi cơ bản trên cổ phiếu được tính bằng cách chia lợi nhuận hợp nhất sau thuế của Tập đoàn sau khi trích quỹ khen thưởng, phúc lợi cho tổng số bình quân số cổ phiếu phổ thông lưu hành trong kỳ, không bao gồm số cổ phiếu được Tập đoàn mua lại và giữ làm cổ phiếu ngân quỹ.

3.30. Lãi suy giảm trên cổ phiếu

Lãi suy giảm trên cổ phiếu được tính bằng cách chia lợi nhuận hợp nhất sau thuế của Tập đoàn sau khi trích quỹ khen thưởng, phúc lợi cho tổng số bình quân số cổ phiếu phổ thông lưu hành trong kỳ và tổng số cổ phiếu phổ thông dự kiến được phát hành thêm, không bao gồm số cổ phiếu được Tập đoàn mua lại và giữ làm cổ phiếu ngân quỹ.

3.31. Báo cáo bộ phận

Một bộ phận là một hợp phần có thể xác định riêng biệt của [Tập đoàn/ Nhóm công ty] tham gia vào quá trình sản xuất hoặc cung cấp sản phẩm, dịch vụ riêng lẻ, một nhóm sản phẩm hoặc dịch vụ có liên quan (bộ phận theo lĩnh vực kinh doanh), hoặc tham gia vào quá trình sản xuất hoặc cung cấp sản phẩm, dịch vụ trong một môi trường kinh tế cụ thể (bộ phận theo khu vực địa lý), mỗi bộ phận này có rủi ro và lợi ích kinh tế khác biệt với các bộ phận kinh doanh khác hoặc khác với các bộ phận kinh doanh trong các môi trường kinh tế khác.

3.32. Các bên liên quan

Các bên liên quan là các doanh nghiệp, các cá nhân, trực tiếp hay gián tiếp qua một hoặc nhiều trung gian, có quyền kiểm soát Tập đoàn hoặc chịu sự kiểm soát của Tập đoàn, hoặc cùng chung sự kiểm soát với Tập đoàn. Công ty liên kết, các cá nhân trực tiếp hoặc gián tiếp nắm quyền biểu quyết của Tập đoàn dẫn đến có ảnh hưởng đáng kể đối với Tập đoàn, những nhân sự quản lý chủ chốt bao gồm các giám đốc, các cán bộ điều hành của Tập đoàn, những thành viên mật thiết trong gia đình của các cá nhân này hoặc các công ty liên kết với các cá nhân này cũng được coi là các bên liên quan.

(Xem tiếp trang sau)

THUYẾT MINH BÁO CÁO TÀI CHÍNH HỢP NHẤT (TIẾP THEO)

4. THÔNG TIN BỔ SUNG CHO CÁC KHOẢN MỤC TRÌNH BÀY TRÊN BẢNG CÂN ĐỐI KẾ TOÁN HỢP NHẤT

4.1. Tiền và các khoản tương đương tiền

	Tại ngày 30/09/2018 VND	Tại ngày 01/01/2018 VND
Tiền mặt	2.855.312.982	6.268.251.341
Tiền gửi ngân hàng không kỳ hạn	585.066.454.406	400.743.904.280
Các khoản tương đương tiền	772.949.940.496	614.887.418.564
Cộng	<u>1.360.871.707.884</u>	<u>1.021.899.574.185</u>

Tương đương tiền là các khoản tiền gửi ngân hàng có kỳ hạn không quá 3 tháng.

4.2. Các khoản đầu tư tài chính

Đầu tư nắm giữ đến ngày đáo hạn ngắn hạn là các khoản tiền gửi tiết kiệm có kỳ hạn dưới 12 tháng tại các Ngân hàng.

Đầu tư tài chính dài hạn được chi tiết như sau:

	Tại ngày 30/09/2018 VND	Tại ngày 01/01/2018 VND
Đầu tư vào Công ty liên doanh, liên kết	278.183.401.458	359.716.342.318
Đầu tư dài hạn khác	226.328.873.280	227.349.953.280
Đầu tư nắm giữ đến ngày đáo hạn dài hạn (*)	295.000.000.000	50.000.000.000
Dự phòng đầu tư dài hạn	(2.368.443.761)	(3.552.033.700)
Cộng	<u>797.143.830.977</u>	<u>633.514.261.898</u>

(*) Đầu tư nắm giữ đến ngày đáo hạn dài hạn là các khoản tiền gửi tiết kiệm có kỳ hạn trên 12 tháng tại các Ngân hàng.

Các khoản tiền gửi có kỳ hạn của một số công ty con được dùng để đảm bảo cho các khoản vay ngắn hạn và dài hạn - Xem thêm mục 4.21.

(Xem tiếp trang sau)

NIỆP
ĐỒNG
CÓ
IÁ:
HƯC
HC

**TỔNG CÔNG TY CỔ PHẦN PHÁT TRIỂN
KHU CÔNG NGHIỆP VÀ CÁC CÔNG TY CON**
Địa chỉ: Số 1, Đường 1, KCN Biên Hòa 1,
Phường An Bình, Thành phố Biên Hòa, Tỉnh Đồng Nai

BÁO CÁO TÀI CHÍNH HỢP NHẤT
Cho kỳ kế toán 09 tháng
kết thúc vào ngày 30/09/2018

THUYẾT MINH BÁO CÁO TÀI CHÍNH HỢP NHẤT (TIẾP THEO)

4.2. Các khoản đầu tư tài chính (tiếp theo)

Đầu tư vào Công ty liên doanh, liên kết:

Công ty Cổ phần Đầu tư quốc tế 91 Cần Thơ - An Giang
Công ty TNHH Berjaya D2D
Công ty Cổ phần BOT 319 Cường Thuận CTI (*)
Trường Cao đẳng Công nghệ và Quản trị Sonadezi
Công ty Cổ phần Dịch vụ Cảng Đồng Nai
Công ty Cổ phần Cấp nước Gia Tân
Công ty Cổ phần Xây dựng Đồng Nai
Công ty Cổ phần Sơn Đồng Nai
Công ty Cổ phần Bến xe và Dịch vụ vận tải Đồng Nai
Công ty Cổ phần Dịch Vụ và Xây dựng Cấp Nước Đồng Nai
Công ty Cổ phần Xây dựng dân dụng công nghiệp số 1 - Đồng Nai
Công ty Cổ phần Xây Lấp Sonatcons
Công ty Cổ phần Cảng Long Thành

	Tại ngày 30/09/2018		Tại ngày 01/01/2018	
	Tỷ lệ lợi ích	Vốn góp theo phương pháp giá gốc	Tỷ lệ lợi ích	Vốn góp theo phương pháp giá gốc
	39,72%	112.000.000.000	39,72%	112.000.000.000
	20,74%	42.000.000.000	14,49%	83.676.726.251
	40,00%	33.436.575.595	20,74%	42.000.000.000
	22,95%	13.500.000.000	40,00%	33.436.575.595
	16,00%	15.000.000.000	22,95%	13.500.000.000
	40,00%	12.556.802.285	16,00%	15.000.000.000
	30,00%	10.295.294.400	40,00%	12.662.870.951
	36,00%	8.045.519.909	30,00%	10.295.294.400
	23,04%	7.800.368.003	36,00%	8.045.519.909
	30,00%	7.489.690.056	23,04%	7.800.368.003
	14,84%	3.600.000.000	30,00%	7.489.690.056
	15,30%	1.665.000.000	14,84%	3.600.000.000
			15,30%	1.665.000.000
Cộng		267.389.250.248		351.172.045.165
		278.183.401.458		359.716.342.318

(*) Công ty liên kết chưa phát sinh hoạt động kinh doanh để hợp nhất theo phương pháp vốn chủ sở hữu

(Xem tiếp trang sau)

**TỔNG CÔNG TY CỔ PHẦN PHÁT TRIỂN
KHU CÔNG NGHIỆP VÀ CÁC CÔNG TY CON**

Địa chỉ: Số 1, Đường 1, KCN Biên Hòa 1,
Phường An Bình, Thành phố Biên Hòa, Tỉnh Đồng Nai

BÁO CÁO TÀI CHÍNH HỢP NHẤT
Cho kỳ kế toán 09 tháng
kết thúc vào ngày 30/09/2018

THUYẾT MINH BÁO CÁO TÀI CHÍNH HỢP NHẤT (TIẾP THEO)

4.2. Các khoản đầu tư tài chính (tiếp theo)

	Tại ngày 30/09/2018		Tại ngày 01/01/2018	
	Giá trị ghi số	Giá trị hợp lý	Giá trị ghi số	Giá trị hợp lý
Đầu tư góp vốn vào đơn vị khác:				
Công ty Cổ phần đầu khí đầu tư khai thác Cảng Phước An	71.446.310.986	(570.422.308)	71.446.310.986	(570.422.308)
Công ty Cổ phần Amata	41.550.395.294	-	41.550.395.294	-
Công ty CP Cấp nước Châu Đức	15.000.000.000	-	15.000.000.000	-
Công ty TNHH Xăng dầu Vĩnh Phú	-	-	500.000.000	-
Công ty Cổ phần Cầu Kiên Bê Tông Nhơn Trạch 2	11.250.000.000	(1.798.021.453)	11.250.000.000	(2.981.611.392)
Công ty Cổ phần Địa Ốc Thảo Điền	10.000.000.000	-	10.000.000.000	-
Công ty Cổ phần Đầu tư và Xây dựng Cầu Đồng Nai (BOT Cầu Đồng Nai)	74.316.189.000	-	73.528.689.000	-
Nền nhà tại Khu Thiên Hà	-	-	1.308.580.000	-
Công ty Cổ phần Cấp Nước Long Khánh	1.054.088.000	-	1.054.088.000	-
Công ty Cổ phần Công trình Giao thông Đồng Nai	1.711.890.000	5.706.300.000	1.711.890.000	2.580.240.000
Đầu tư dài hạn khác	-	-	-	-
Cộng	226.328.873.280	(2.368.443.761)	227.349.953.280	(3.552.033.700)

Tại ngày báo cáo, Tập đoàn chưa xác định được giá trị hợp lý của các khoản đầu tư góp vốn vào đơn vị khác (ngoại trừ Công ty Cổ phần Công trình Giao thông Đồng Nai) để thuyết minh trong báo cáo tài chính hợp nhất do không có giá niêm yết trên thị trường và Chuẩn mực Kế toán Việt Nam, Chế độ Kế toán Doanh nghiệp Việt Nam hiện chưa có hướng dẫn về cách tính giá trị hợp lý sử dụng các kỹ thuật định giá. Giá trị hợp lý của các khoản đầu tư này có thể khác giá trị ghi số.

(Xem tiếp trang sau)

THUYẾT MINH BÁO CÁO TÀI CHÍNH HỢP NHẤT (TIẾP THEO)

4.3. Phải thu của khách hàng

	Tại ngày 30/09/2018 VND	Tại ngày 01/01/2018 VND
Ngắn hạn:		
Phải thu từ khách hàng:		
Phòng Quản lý đô thị Biên Hòa	177.313.569.971	159.318.145.814
Công ty Cổ phần Phân bón Hà Lan AGRO	38.954.000.955	24.537.369.780
Sở Giao thông Vận tải Đồng Nai liên quan đến doanh thu xây dựng Cầu Hóa An	-	35.651.261.000
Phải thu các đối tượng khác	417.816.030.430	408.239.790.062
Phải thu khách hàng là các bên liên quan - Xem thêm mục 8	1.942.872.738	18.452.620.734
Cộng	<u>636.026.474.094</u>	<u>646.199.187.390</u>
Dài hạn:		
Phải thu từ khách hàng:		
Phải thu từ hoạt động kinh doanh nhà - Khu dân cư An Bình	-	1.950.700.000
Các đối tượng khác	90.361.000	969.651.920
Cộng	<u>90.361.000</u>	<u>2.920.351.920</u>

4.4. Trả trước cho người bán ngắn hạn

	Tại ngày 30/09/2018 VND	Tại ngày 01/01/2018 VND
Trung tâm Phát triển Quỹ đất TP. Biên Hòa tiền đền bù đất Khu công nghiệp Giang Điền	247.739.300.330	245.920.822.338
Nhà thầu Kumho Industrial	180.216.462.309	178.453.969.616
Trung tâm quỹ đất Huyện Vĩnh Cửu	161.452.863.618	161.553.863.618
Trung tâm Phát triển Quỹ đất huyện Trảng Bom	-	67.842.933.147
Các đối tượng khác	163.104.779.288	88.995.327.021
Trả trước cho người bán là các bên liên quan - Xem thêm mục 8	-	6.007.329.000
Cộng	<u>752.513.405.545</u>	<u>748.774.244.740</u>

THUYẾT MINH BÁO CÁO TÀI CHÍNH HỢP NHẤT (TIẾP THEO)

4.5. Phải thu khác

	Tại ngày 30/09/2018		Tại ngày 01/01/2018	
	VND		VND	
	Giá trị	Dự phòng	Giá trị	Dự phòng
Ngắn hạn:				
Dự thu lãi tiền gửi	33.867.969.836	-	41.497.096.166	-
Khoản phải thu về chuyển nhượng vốn cổ phần	21.680.000.000	-	-	-
Phải thu về hoạt động bán nhà sở hữu Nhà Nước	3.591.658.559	-	4.462.884.490	-
Khoản tiền bồi thường về việc "Phê duyệt bồi thường, hỗ trợ thuộc dự án cụm công nghiệp Long Phước 1 tại xã Long Phước, huyện Long Thành"	-	-	37.351.123.820	-
Phải thu khác	41.922.853.320	-	32.068.338.982	-
Cộng	101.062.481.715	-	115.379.443.458	-
Dài hạn:				
Đầu tư hợp tác kinh doanh với Công ty ICD Tân Cảng Long Bình (*)	91.470.000.000	-	91.470.000.000	-
Ký quỹ, ký cược	5.933.159.519	-	6.072.033.661	-
Phải thu khác	21.241.086.388	(6.476.078.400)	7.028.655.450	(6.476.078.400)
Cộng	118.644.245.907	(6.476.078.400)	104.570.689.111	(6.476.078.400)

(*) Góp vốn hợp tác kinh doanh ICD Tân Cảng Long Bình theo Hợp đồng hợp tác kinh doanh số 485/HD-ICDLB-SZB ngày 21 tháng 9 năm 2013, Phụ lục số 485/HD-ICDLB-SZB/PL1 ngày 08 tháng 05 năm 2014 và Phụ lục số 485/HD-ICDLB-SZB/PL2 ngày 15 tháng 06 năm 2015, giữa công ty con là Công ty Cổ phần Sonadezi Long Bình với Công ty Cổ phần ICD Tân Cảng Long Bình để thực hiện dự án đầu tư, xây dựng kho tại khu đất ICD Tân Cảng Long Bình và thực hiện các hoạt động kinh doanh dịch vụ kho và các giá trị gia tăng liên quan đến dịch vụ kho với thời gian thực hiện dự án là 45 năm kể từ ngày 21 tháng 9 năm 2013. Tổng mức đầu tư của dự án là 323.409.000.000 VND, trong đó vốn tự có của dự án là 186.673.000.000 VND, Công ty Cổ phần Sonadezi Long Bình đã góp đủ 49% vốn tự có của dự án.

**TỔNG CÔNG TY CỔ PHẦN PHÁT TRIỂN
KHU CÔNG NGHIỆP VÀ CÁC CÔNG TY CON**

Địa chỉ: Số 1, Đường 1, KCN Biên Hòa 1,
Phường An Bình, Thành phố Biên Hòa, Tỉnh Đồng Nai

BÁO CÁO TÀI CHÍNH HỢP NHẤT

Cho kỳ kế toán 09 tháng
kết thúc vào ngày 30/09/2018

THUYẾT MINH BÁO CÁO TÀI CHÍNH HỢP NHẤT (TIẾP THEO)

4.6. Nợ xấu

	Tại ngày 30/09/2018 VND		Tại ngày 01/01/2018 VND	
	Giá gốc	Giá trị có thể thu hồi	Giá gốc	Giá trị có thể thu hồi
Tổng giá trị các khoản phải thu, cho vay quá hạn thanh toán hoặc chưa quá hạn nhưng khó có khả năng thu hồi	44.333.133.179	4.038.956.573	44.162.327.927	2.312.316.401
Thời gian quá hạn và giá trị các khoản nợ phải thu, cho vay quá hạn theo từng đối tượng được chi tiết như sau:				
	Tại ngày 30/09/2018 VND		Tại ngày 01/01/2018 VND	
	Giá gốc	Giá trị có thể thu hồi	Giá gốc	Thời gian quá hạn
Công ty CP Năng lượng Mai Linh	16.068.397.014	-	16.068.397.014	Từ 02 - 03 năm
Công ty Cổ phần Cầu kiện Bê tông Nhơn Trạch 2	6.226.773.400	-	6.226.773.400	Trên 03 năm
Công ty TNHH Vạn Phúc	2.271.119.074	-	2.271.119.074	Trên 03 năm
Công ty TNHH Xây dựng Thành Phố	244.951.524	-	244.951.524	Trên 03 năm
Công ty TNHH Tam Lộc Phát	231.036.671	-	231.036.671	Trên 04 năm
Các đối tượng khác	19.290.855.496	4.038.956.573	19.120.050.244	Trên 04 năm
Cộng	44.333.133.179	4.038.956.573	44.162.327.927	2.312.316.401

THUYẾT MINH BÁO CÁO TÀI CHÍNH HỢP NHẤT (TIẾP THEO)

4.7. Hàng tồn kho

	Tại ngày 30/09/2018		Tại ngày 01/01/2018	
	VND		VND	
	Giá gốc	Dự phòng	Giá gốc	Dự phòng
Nguyên liệu, vật liệu	47.694.194.464	-	53.667.798.655	-
Công cụ, dụng cụ	1.830.549.893	-	2.540.662.513	-
Chi phí sản xuất kinh doanh dở dang:	653.867.447.549	-	733.239.935.635	-
<i>Dự án Khu dân cư đường Võ Thị Sáu - Giai đoạn 2</i>	48.394.098.319	-	139.371.131.000	-
<i>Dự án Khu dân cư xã Lộc An, huyện Long Thành</i>	262.950.189.124	-	242.996.008.337	-
<i>Dự án KDC Trảng Bom</i>	15.771.229.137	-	21.757.060.896	-
<i>Các dự án khác</i>	326.751.930.969	-	329.115.735.402	-
Thành phẩm	287.896.020.248	-	40.244.295.535	-
Hàng hóa	1.505.877.112	-	1.629.184.472	-
Cộng	992.794.089.266	-	831.321.876.810	-

(Xem tiếp trang sau)



TONG CONG TY CO PHAN PHAT TRIEN**KHU CÔNG NGHIỆP VÀ CÁC CÔNG TY CON**

Địa chỉ: Số 1, Đường 1, KCN Biên Hòa 1,
Phường An Bình, Thành phố Biên Hòa, Tỉnh Đồng Nai

BÁO CÁO TÀI CHÍNH HỢP NHẤT

Cho kỳ kế toán 09 tháng
kết thúc vào ngày 30/09/2018

THUYẾT MINH BÁO CÁO TÀI CHÍNH HỢP NHẤT (TIẾP THEO)**4.8. Tặng, giảm tài sản cố định hữu hình**

Khoản mục	Nhà cửa, vật kiến trúc	Máy móc, thiết bị	Phương tiện vận tải, truyền dẫn	Thiết bị công cụ quản lý	TSCĐ hữu hình khác	Cộng
	VND	VND	VND	VND	VND	VND
Nguyên giá:						
Tại ngày 01/01/2018	2.531.773.389.870	1.150.685.526.005	2.571.216.658.148	76.409.882.237	123.998.277.430	6.454.083.733.690
Đầu tư XDCB hoàn thành	37.450.121.419	19.096.228.185	180.859.287.063	584.230.000	14.148.302.008	252.138.168.675
Mua trong kỳ	4.971.742.847	16.752.095.135	10.642.872.416	1.081.192.046	667.512.165	34.115.414.609
Tặng khác	-	4.653.163.443	166.059.172	-	-	4.819.222.615
Thanh lý, nhượng bán	(3.173.436.995)	(2.136.022.328)	(8.103.571.223)	(467.262.306)	-	(13.880.292.852)
Giảm do thoái vốn công ty con	(19.973.031.030)	-	(154.884.600)	(198.932.100)	(207.545.800)	(20.534.393.530)
Giảm khác	(742.845.029)	-	-	(467.277.068)	-	(1.210.122.097)
Tại ngày 30/09/2018	2.550.305.941.082	1.189.050.990.440	2.754.626.420.976	76.941.832.809	138.606.545.803	6.709.531.731.110
Giá trị hao mòn lũy kế:						
Tại ngày 01/01/2018	1.103.643.812.380	510.184.070.789	1.018.760.550.984	35.905.635.194	13.964.834.199	2.682.458.903.546
Khấu hao trong kỳ	93.331.378.980	64.495.067.562	87.763.382.262	5.928.197.160	4.487.292.741	256.005.318.705
Tặng khác	-	-	123.331.899	-	-	123.331.899
Thanh lý, nhượng bán	(3.061.872.375)	(1.191.577.872)	(8.057.586.640)	(467.262.306)	-	(12.778.299.193)
Giảm do thoái vốn công ty con	(7.061.474.256)	-	(154.884.600)	(198.932.200)	(47.933.229)	(7.463.224.285)
Giảm khác	(2.590.877.191)	-	-	(2.850.792)	-	(2.593.727.983)
Tại ngày 30/09/2018	1.184.260.967.538	573.487.560.479	1.098.434.793.905	41.164.787.056	18.404.193.711	2.915.752.302.689
Giá trị còn lại:						
Tại ngày 01/01/2018	1.428.129.577.490	640.501.455.216	1.552.456.107.164	40.504.247.043	110.033.443.231	3.771.624.830.144
Tại ngày 30/09/2018	1.366.044.973.544	615.563.429.961	1.656.191.627.071	35.777.045.753	120.202.352.092	3.793.779.428.421

Nguyên giá của TSCĐ hữu hình cuối kỳ đã khấu hao hết nhưng vẫn còn sử dụng là 851.900.836.131 VND.

Một phần nhà xưởng, máy móc thiết bị của Công ty con được dùng để thế chấp cho các khoản vay ngắn hạn và dài hạn - Xem thêm mục 4.21.

THUYẾT MINH BÁO CÁO TÀI CHÍNH HỢP NHẤT (TIẾP THEO)

4.9. Tăng, giảm tài sản cố định vô hình

Khoản mục	Quyền sử dụng đất VND	Phần mềm máy tính VND	Khác VND	Cộng VND
Nguyên giá:				
Tại ngày 01/01/2018	473.233.379.551	11.145.295.541	11.961.878.727	496.340.553.819
Mua trong kỳ	-	1.499.290.000	-	1.499.290.000
Tăng khác	617.156.000	-	-	617.156.000
Giảm do thoái vốn Công ty con	-	-	(8.652.070.000)	(8.652.070.000)
Tại ngày 30/09/2018	473.850.535.551	12.644.585.541	3.309.808.727	489.804.929.819
Giá trị hao mòn lũy kế:				
Tại ngày 01/01/2018	86.073.751.735	8.151.066.295	3.507.169.506	97.731.987.536
Khấu hao trong kỳ	6.948.479.058	890.527.124	216.273.892	8.055.280.073
Giảm do thoái vốn Công ty con	-	-	(1.935.700.226)	(1.935.700.226)
Tại ngày 30/09/2018	93.022.230.793	9.041.593.419	1.787.743.172	103.851.567.383
Tại ngày 01/01/2018	387.159.627.816	2.994.229.246	8.454.709.221	398.608.566.283
Tại ngày 30/09/2018	380.828.304.758	3.602.992.123	1.522.065.556	385.953.362.436

Nguyên giá của TSCĐ vô hình cuối kỳ đã khấu hao hết nhưng vẫn còn sử dụng là 41.776.04.546 VND.

Một số quyền sử dụng đất của các Công ty con được dùng để thế chấp cho các khoản vay ngắn hạn và dài hạn - Xem thêm mục 4.21.

(Xem tiếp trang sau)

**TỔNG CÔNG TY CỔ PHẦN PHÁT TRIỂN
KHU CÔNG NGHIỆP VÀ CÁC CÔNG TY CON**

Địa chỉ: Số 1, Đường 1, KCN Biên Hòa 1,
Phường An Bình, Thành phố Biên Hòa, Tỉnh Đồng Nai

BÁO CÁO TÀI CHÍNH HỢP NHẤT

Cho kỳ kế toán 09 tháng
kết thúc vào ngày 30/09/2018

THUYẾT MINH BÁO CÁO TÀI CHÍNH HỢP NHẤT (TIẾP THEO)

4.10. Tăng, giảm bất động sản đầu tư

Khoản mục	Chi phí đến bù, giải tỏa	Cơ sở hạ tầng	Nhà cửa, vật kiến trúc	Máy móc, thiết bị	Phương tiện vận tải, truyền dẫn	BDS đầu tư khác	Cộng
	VND	VND	VND	VND	VND	VND	VND
Nguyên giá:							
Tại ngày 01/01/2018	843.015.033.897	776.905.781.253	1.243.947.744.620	3.478.149.217	28.752.399.787	3.595.324.602	2.899.694.433.376
Đầu tư XDCB hoàn thành	-	214.759.195.938	85.703.043.255	1.606.636.272	38.045.245.648	-	340.114.121.113
Giảm do thoái vốn công ty con	-	(24.359.352.600)	-	-	-	-	(24.359.352.600)
Giảm khác	-	-	(586.901.736)	-	-	-	(586.901.736)
Tại ngày 30/09/2018	843.015.033.897	967.305.624.591	1.329.063.886.139	5.084.785.489	66.797.645.435	3.595.324.602	3.214.862.300.153
Giá trị hao mòn lũy kế:							
Tại ngày 01/01/2018	294.240.430.782	324.784.182.593	350.273.924.312	3.173.228.665	25.678.544.393	3.441.998.058	1.001.592.308.803
Khấu hao trong kỳ	11.492.652.358	43.630.565.780	49.356.034.086	275.660.404	3.435.821.157	41.246.586	108.231.980.371
Giảm do thoái vốn công ty con	-	(7.924.856.722)	-	-	-	-	(7.924.856.722)
Giảm khác	-	-	(58.690.000)	-	-	-	(58.690.000)
Tại ngày 30/09/2018	305.733.083.140	360.489.891.651	399.571.268.398	3.448.889.069	29.114.365.550	3.483.244.644	1.101.840.742.452
Giá trị còn lại:							
Tại ngày 01/01/2018	548.774.603.115	452.121.598.660	893.673.820.308	304.920.552	3.073.855.394	153.326.544	1.898.102.124.573
Tại ngày 30/09/2018	537.281.950.757	606.815.732.940	929.492.617.741	1.635.896.420	37.683.279.885	112.079.958	2.113.021.557.701

Nguyên giá của bất động sản đầu tư cuối kỳ đã khấu hao hết nhưng vẫn cho thuê là 296.006.244.792 VND.

Tại ngày báo cáo, Tập đoàn chưa xác định giá trị hợp lý của bất động sản đầu tư để thuyết minh trong báo cáo tài chính hợp nhất do Chuẩn mực Kế toán Việt Nam, Chế độ Kế toán Doanh nghiệp Việt Nam hiện chưa có hướng dẫn về cách tính giá trị hợp lý sử dụng các kỹ thuật định giá. Giá trị hợp lý của các bất động sản đầu tư này có thể khác với giá trị ghi sổ.

THUYẾT MINH BÁO CÁO TÀI CHÍNH HỢP NHẤT (TIẾP THEO)

4.11. Chi phí sản xuất, kinh doanh dở dang dài hạn

	Tại ngày 30/09/2018		Tại ngày 01/01/2018	
	VND		VND	
	Giá gốc	Giá trị có thể thu hồi	Giá gốc	Giá trị Có thể thu hồi
Khu quy hoạch Phường Bửu Long - Khu 2	-	-	236.260.992.908	236.260.992.908
Khu quy hoạch Phường Bửu Long - Khu 3	137.808.542.184	137.808.542.184	102.923.746.282	102.923.746.282
Các dự án khác	2.244.536.272	2.244.536.272	15.800.574.735	15.800.574.735
Cộng	<u>140.053.078.456</u>	<u>140.053.078.456</u>	<u>354.985.313.925</u>	<u>354.985.313.925</u>

4.12. Chi phí xây dựng cơ bản dở dang

	Tại ngày 30/09/2018	Tại ngày 01/01/2018
	VND	VND
Xây dựng cơ bản dở dang:		
Chi phí đền bù giải phóng mặt bằng và chi phí đầu tư hạ tầng Khu công nghiệp Châu Đức	1.672.570.485.887	1.407.533.222.354
Dự án cấp nước Thiện Tâm giai đoạn 2	704.801.805.067	413.748.045.635
Công trình khu công nghiệp Giang Điền	204.232.060.532	110.855.614.358
Chi phí mở rộng Cảng Đồng Nai giai đoạn 2	131.705.332.525	108.890.902.525
Dự án cấp nước Nhơn Trạch giai đoạn 2	97.088.605.588	53.976.161.709
Công trình khu công nghiệp Suối Tre	61.242.238.729	181.632.703.902
Công trình xử lý rác huyện Vĩnh Cửu	98.468.869.582	91.614.679.378
Công trình xử lý rác huyện Quang Trung	79.561.406.961	58.706.880.482
Dự án BOT - đường 768	2.723.604.063	2.699.948.175
Chi phí xây dựng cơ bản dở dang khác	211.958.591.300	222.529.591.101
Cộng	<u>3.264.353.000.234</u>	<u>2.652.187.749.619</u>

(Xem tiếp trang sau)

30
TY
N
CN
TP
NG

THUYẾT MINH BÁO CÁO TÀI CHÍNH HỢP NHẤT (TIẾP THEO)

4.13. Chi phí trả trước

	Tại ngày 30/09/2018 VND	Tại ngày 01/01/2018 VND
Ngắn hạn:		
Tiền thuê đất tại Khu Công nghiệp Biên Hòa 1 (*)	20.347.658.124	25.389.111.706
Công cụ dụng cụ	173.160.292	1.084.165.050
Các khoản khác	5.388.937.196	5.419.865.085
Cộng	<u>25.909.755.612</u>	<u>31.893.141.841</u>
Dài hạn:		
Tiền thuê đất trả trước một lần cho thời gian thuê	254.787.090.481	257.457.524.791
Trả trước tiền đền bù giải phóng mặt bằng KCN Thanh Phú	88.375.029.130	58.336.986.568
Chi phí trả trước kinh doanh đất	48.741.725.961	48.717.831.963
Tiền thuê đất tại KCN Châu Đức	36.669.953.018	37.108.101.223
Công cụ, dụng cụ, chi phí khác chờ phân bổ	8.016.173.042	8.920.704.132
Lợi thế kinh doanh khi xác định giá trị doanh nghiệp	1.018.421.972	7.135.302.875
Chi phí trả trước dài hạn khác	205.858.983.798	218.018.340.220
Cộng	<u>643.467.377.402</u>	<u>635.694.791.772</u>

(*) Trong năm 2017 Tổng Công ty Cổ phần Phát triển Khu Công nghiệp và Sở Tài nguyên và Môi trường tỉnh Đồng Nai đã ký lại hợp đồng thuê đất số 82/HĐTĐ ngày 27/10/2017 nhằm xác định lại đơn giá thuê đất Khu công nghiệp Biên Hòa 1 từ ngày 01/02/2016 đến ngày 31/12/2020 là 7.858 đồng/m²/năm thay thế cho đơn giá 800 đồng/m²/năm được quy định tại Hợp đồng thuê đất số 583/HĐTĐ ngày 22/1/2003. Tổng Công ty đã nộp tiền thuê đất bổ sung theo đơn giá mới quy định tại Hợp đồng thuê đất số 82/HĐTĐ và ghi nhận giá vốn tương ứng đối với phần diện tích đã được ký lại phụ lục thuê đất theo đơn giá mới với khách hàng thuê Khu công nghiệp. Đối với tiền thuê đất đã nộp tương ứng với phần diện tích mà Tổng Công ty chưa ký lại được phụ lục với khách hàng đang còn được ghi nhận tại chi phí trả trước ngắn hạn, sẽ được ghi nhận vào chi phí khi khách hàng thuê ký lại phụ lục hợp đồng thuê đất theo đơn giá mới.

(Xem tiếp trang sau)

THUYẾT MINH BÁO CÁO TÀI CHÍNH HỢP NHẤT (TIẾP THEO)

4.14. Phải trả người bán ngắn hạn

	Tại ngày 30/09/2018		Tại ngày 01/01/2018	
	Giá trị	Số có khả năng trả nợ	Giá trị	Số có khả năng trả nợ
Phải trả cho người bán:				
Hội đồng bồi thường Huyện Châu Đức	8.914.675.856	8.914.675.856	137.945.755.415	137.945.755.415
Công ty TNHH Dịch vụ hàng hải HPS Marine	23.809.794.000	23.809.794.000	21.548.569.000	21.548.569.000
Công ty Cổ phần Đầu tư Phát triển Cường Thuận IDICO	3.521.311.584	3.521.311.584	-	-
Tổng Công ty Xây Dựng Số 1 - Công ty Cổ phần	-	-	32.455.000.000	32.455.000.000
Phải trả cho các đối tượng khác	258.071.850.703	258.071.850.703	285.999.599.133	285.999.599.133
Phải trả cho các bên liên quan - Xem thêm mục 8	28.972.533.052	28.972.533.052	35.536.351.276	35.536.351.276
Cộng	<u>323.290.165.195</u>	<u>323.290.165.195</u>	<u>513.485.274.824</u>	<u>513.485.274.824</u>

4.15. Người mua trả tiền trước

	Tại ngày 30/09/2018	Tại ngày 01/01/2018
	VND	VND
Ngắn hạn:		
Khách hàng trả trước tiền mua nhà và đất	160.741.947.995	204.724.760.804
Đối tượng khác	56.406.486.502	52.183.322.236
Cộng	<u>217.148.434.497</u>	<u>256.908.083.040</u>
Dài hạn:		
Đối tượng khác	4.956.159.751	8.026.078.158

**TỔNG CÔNG TY CỔ PHẦN PHÁT TRIỂN
KHU CÔNG NGHIỆP VÀ CÁC CÔNG TY CON**

Địa chỉ: Số 1, Đường 1, KCN Biên Hòa 1,
Phường An Bình, Thành phố Biên Hòa, Tỉnh Đồng Nai

BÁO CÁO TÀI CHÍNH HỢP NHẤT

Cho kỳ kế toán 09 tháng
kết thúc vào ngày 30/09/2018

THUYẾT MINH BÁO CÁO TÀI CHÍNH HỢP NHẤT (TIẾP THEO)

4.16. Thuế và các khoản phải thu/phải nộp Nhà nước

	Tại ngày 01/01/2018		Trong kỳ		Tại ngày 30/09/2018	
	Phải thu	Phải nộp	Phải nộp	Đã nộp	Phải thu	Phải nộp
	VND		VND		VND	
Thuế giá trị gia tăng	571.422.296	5.897.150.071	121.026.924.541	(121.199.452.125)	30.141.000	5.183.341.191
Thuế thu nhập doanh nghiệp	40.259.541.624	8.686.972.932	105.884.994.835	(49.766.949.538)	8.958.374.017	33.503.850.622
Thuế thu nhập cá nhân	-	4.359.956.362	17.428.633.788	(19.832.313.812)	63.326.038	2.019.602.376
Thuế tiêu thụ đặc biệt	-	35.660.604	231.083.328	(244.878.782)	-	21.865.150
Thuế tài nguyên	-	1.189.143.894	16.950.551.963	(16.268.053.384)	-	1.871.642.473
Tiền thuế đất, thuế đất phi nông nghiệp	24.918.523.348	449.804.646	45.876.774.381	(36.545.452.380)	16.896.085.031	1.758.688.330
Phí, lệ phí	-	12.266.929.717	3.681.331.078	(15.351.225.301)	-	597.035.494
Thuế khác	9.185.512	3.659.034.899	34.792.248.062	(32.541.036.440)	18.821.047	5.919.882.056
Cộng	65.758.672.780	36.544.653.125	345.872.541.976	(291.749.361.762)	25.966.747.133	50.875.907.692

(Xem tiếp trang sau)



THUYẾT MINH BÁO CÁO TÀI CHÍNH HỢP NHẤT (TIẾP THEO)

4.17. Phải trả người lao động

Là quỹ lương còn phải trả cho người lao động.

4.18. Chi phí phải trả

	Tại ngày 30/09/2018 VND	Tại ngày 01/01/2018 VND
Ngắn hạn:		
Chi phí hạ tầng trích trước hoạt động chuyển quyền sử dụng đất khu dân cư An Bình	19.264.720.157	18.694.341.109
Trích trước tiền thuê đất	18.993.101.150	18.993.101.150
Trích trước khoản chi phí đền bù và xây dựng hạ tầng khu quy hoạch nhà ở phường Tân Phong	16.871.766.687	19.405.255.264
Chi phí lãi vay phải trả	-	11.306.158.152
Chi phí phải trả khác	33.598.499.338	47.890.799.438
Cộng	<u>88.728.087.332</u>	<u>116.289.655.113</u>
Dài hạn:		
Chi phí trích trước tạm tính giá vốn kinh doanh Khu công nghiệp	348.000.176.799	271.210.474.819
Chi phí phải trả khác	8.369.637.591	8.871.825.591
Cộng	<u>356.369.814.390</u>	<u>280.082.300.410</u>

4.19. Doanh thu chưa thực hiện

	Tại ngày 30/09/2018 VND	Tại ngày 01/01/2018 VND
Ngắn hạn:		
Doanh thu nhận trước cho thuê đất hạ tầng khu công nghiệp	143.028.880.982	109.088.421.163
Các doanh thu chưa thực hiện khác	5.880.628.483	4.833.002.005
Cộng	<u>148.909.509.465</u>	<u>113.921.423.168</u>
Dài hạn:		
Doanh thu nhận trước cho thuê đất hạ tầng khu công nghiệp	3.100.128.434.713	2.761.190.771.640
Doanh thu chưa thực hiện kinh doanh nhà và hạ tầng	386.754.803.940	389.499.895.969
Doanh thu chưa thực hiện từ hoạt động xây dựng đã xuất hóa đơn	16.529.273.637	51.450.811.817
Các doanh thu chưa thực hiện khác	4.090.909	58.899.757.755
Cộng	<u>3.503.416.603.199</u>	<u>3.261.041.237.181</u>

S.Đ.N
TỔ
C
PH
KH
H.C

THUYẾT MINH BÁO CÁO TÀI CHÍNH HỢP NHẤT (TIẾP THEO)

4.20. Phải trả khác

	Tại ngày 30/09/2018 VND	Tại ngày 01/01/2018 VND
Ngắn hạn:		
Kinh phí công đoàn, Bảo hiểm xã hội, Bảo hiểm y tế, Bảo hiểm thất nghiệp	2.235.927.465	2.331.971.193
Nhận ký quỹ, ký cược ngắn hạn	101.879.192.168	63.088.580.390
Cổ tức, lợi nhuận phải trả	320.411.440.081	17.129.685.550
Phải trả chi phí đền bù giải tỏa	3.650.459.000	7.854.195.000
Phải trả ngân sách Nhà nước	47.382.461.015	47.783.417.263
Giá trị công trình xây dựng đã xuất hóa đơn	37.834.386.451	52.796.069.623
Các khoản phải trả, phải nộp khác	72.042.328.717	127.351.029.932
Cộng	<u>585.436.194.897</u>	<u>318.334.948.951</u>
Dài hạn:		
Nhận ký quỹ, ký cược dài hạn	87.628.375.552	73.370.561.124
Phải trả nhà thầu Kumho - Dự án Thiện Tân giai đoạn 2	32.460.037.380	225.344.268.369
Phải trả Công ty Cổ phần Kinh doanh Khí hóa lồng Miền Nam tiền hỗ trợ giải phóng mặt bằng	16.530.632.897	16.530.632.897
Các khoản phải trả, phải nộp khác	17.147.960.176	29.393.148.635
Cộng	<u>153.767.006.005</u>	<u>344.638.611.025</u>

(Xem tiếp trang sau)

13
KGC
P
T
Đ
A-

**TỔNG CÔNG TY CỔ PHẦN PHÁT TRIỂN
KHU CÔNG NGHIỆP VÀ CÁC CÔNG TY CON**

Địa chỉ: Số 1, Đường 1, KCN Biên Hòa 1,
Phường An Bình, Thành phố Biên Hòa, Tỉnh Đồng Nai

BÁO CÁO TÀI CHÍNH HỢP NHẤT

Cho kỳ kế toán 09 tháng
kết thúc vào ngày 30/09/2018

THUYẾT MINH BÁO CÁO TÀI CHÍNH HỢP NHẤT (TIẾP THEO)

4.21. Vay và nợ thuê tài chính

Các khoản vay được chi tiết như sau:

	Tại ngày 01/01/2018		Trong kỳ		Tại ngày 30/09/2018	
	Giá trị	Số có khả năng trả nợ	Tăng	Giảm	Giá trị	Số có khả năng trả nợ
Vay ngắn hạn	1.131.856.513.601	1.131.856.513.601	936.240.152.804	(1.206.726.562.453)	861.370.103.952	861.370.103.952
Vay dài hạn	2.495.748.597.365	2.495.748.597.365	1.001.254.175.809	(294.502.703.140)	3.202.500.070.034	3.202.500.070.034
Cộng	3.627.605.110.966	3.627.605.110.966	1.937.494.328.613	(1.501.229.265.593)	4.063.870.173.986	4.063.870.173.986

(Xem tiếp trang sau)

THUYẾT MINH BÁO CÁO TÀI CHÍNH HỢP NHẤT (TIẾP THEO)

Vay ngắn hạn và dài hạn là các khoản vay tại các ngân hàng với lãi suất từ 5%/năm đến 11,5%/năm và được đảm bảo bằng tài sản của các công ty con, chi tiết như sau:

- Tài sản dùng để đảm bảo cho các khoản vay của Công ty Cổ phần Cấp nước Đồng Nai gồm:
 - + Một phần Nhà máy nước Thiện Tân theo Hợp đồng thế chấp số 11.52.11/HĐTC-CN-TT1 ngày 10/07/2011;
 - + Hệ thống cấp nước Thạnh Phú theo Hợp đồng thế chấp số 11.52.11/HĐTC-CN-TP ngày 10/07/2011;
 - + Quyền sử dụng đất tại Phường Quyết Thắng, TP. Biên Hòa, Tỉnh Đồng Nai theo Giấy chứng nhận Quyền sử dụng đất số 0934404 do UBND Tỉnh Đồng Nai cấp ngày 14/03/2000;
 - + Quyền sở hữu nhà ở và quyền sử dụng đất ở số 747312604100101 do Sở Xây Dựng cấp ngày 23/4/2009 theo Hợp đồng thế chấp số 14.31.300039704/HĐTC-BDS-DOWACO ngày 14/08/2014;
 - + Một phần nhà máy nước Nhơn Trạch Giai đoạn 2 hình thành từ tương lai;
 - + Tuyến ống cấp nước công suất 3.100 m3/ngày đêm tại khu phố 3,4 phường Trảng Dài, Thành phố Biên Hòa;
 - + Toàn bộ tài sản thuộc dự án đầu tư thiết bị máy bơm ly tâm trục đứng Q = 1.000m3/h cho trạm bơm nước thô Xí nghiệp nước Biên Hòa;
 - + Tuyến ống chuyển tải cấp nước công suất 6.800m3/ ngày đêm cho Khu dân cư Khu phố 9, 11, Phường Tân Phong, TP Biên Hoà, Tỉnh Đồng Nai;
 - + 02 máy bơm dự phòng cho Xí nghiệp nước Thiện Tân;
 - + 09 máy bơm cho Xí nghiệp nước Biên Hoà, Vĩnh An, Xuân Lộc;
 - + Nhà làm việc Xí nghiệp nước Xuân Lộc tại Thị trấn Gia Ray, Huyện Xuân Lộc, Tỉnh Đồng Nai;
 - + Hệ thống cấp nước thị trấn Định Quán và hệ thống cấp nước Phường Tân Biên, TP Biên Hoà;
 - + Dự án công trình hệ thống cấp nước Phường Tân Phong, Thành phố Biên Hòa, Tỉnh Đồng Nai, công suất 7.000m3/ngày, thuộc loại công trình hạ tầng kỹ thuật, công trình cấp III;
 - + Tài sản hình thành trong tương lai của dự án Hệ thống cấp nước Nhơn Trạch;
 - + Tài sản hình thành trong tương lai của dự án Hệ thống cấp nước Thiện Tân Giai đoạn 2.
- Tài sản dùng để đảm bảo cho các khoản vay của Công ty Cổ phần Cảng Đồng Nai gồm:
 - + Bến tàu 30.000 DWT;
 - + Cầu cảng LBT bến 2.000 tấn;
 - + Cầu cảng LBT bến 5.000 tấn;
 - + Cầu nối 2 khu vực;
 - + Nâng cấp bến 2.000 lên 5.000 DWT;
 - + 2 cầu Libebherr;
 - + 01 xe Toyota Altis 60V 9433;
 - + 01 xe Inova 60S-4612;
 - + 01 máy đào bánh xích 60XA-0660;
 - + 01 máy đào bánh xích 60XA-0659;
 - + 01 trạm cân 80T-GDB;
 - + 01 xe nâng container 45 tấn hiệu Kalmar Reachstacker;
 - + Toàn bộ công trình xây dựng trên đất và tài sản đầu tư trên đất, khoản tiền bảo hiểm đối với tài sản của dự án nâng cấp mở rộng cầu cảng số 2 (bến sà lan 3.000 DWT) tại Phường Long Bình Tân, Đồng Nai (Theo hợp đồng thế chấp số 094/14/VCB.BH);
 - + Chân đế trụ cầu thuộc công trình bến sà lan 3.000 DWT tại phường Long Bình Tân;
 - + 01 cầu bờ cố định 40T/30M-Macgregor GL4030-2;

THUYẾT MINH BÁO CÁO TÀI CHÍNH HỢP NHẤT (TIẾP THEO)

- + Công trình đồng bộ - nhà kho CFS diện tích 5.250m² (thuộc dự án mở rộng Cảng Đồng Nai giai đoạn 2 tại Phường Long Bình Tân, Biên Hòa, Đồng Nai);
 - + Quyền sử dụng đất hình thành trong tương lai từ dự án mở rộng Cảng Đồng Nai giai đoạn 2B tại Phường Long Bình Tân, Thành phố Biên Hòa, Tỉnh Đồng Nai với diện tích 55.288m² (Hợp đồng thế chấp tài sản số 0145/2015/BĐ);
 - + Thửa đất số 575/TLBV dự án đầu tư mở rộng Cảng Đồng Nai tại Phường Long Bình Tân, diện tích 91.843m² (Hợp đồng thế chấp tài sản số 197/2014/BĐ);
 - + Tất cả các khoản lợi thu được từ việc kinh doanh, khai thác giá trị quyền sử dụng đất hoặc hạ tầng kỹ thuật trên đất, các khoản lợi thu được từ việc kinh doanh, khai thác bãi hoặc hạ tầng kỹ thuật trên bãi, quyền nhận tiền từ hợp đồng, quyền đòi nợ, quyền được nhận số tiền bảo hiểm, quyền nhận các khoản tiền bồi thường phạt vi phạm,... và tất cả các quyền và lợi ích phát sinh từ hợp đồng thuê quyền sử dụng đất 157.544,4 m² tại xã Phước Thái, huyện Long Thành, tỉnh Đồng Nai và bãi cấp phối sỏi đỏ 7,15ha và 2,17ha thuộc dự án Cảng Gò Dầu B giai đoạn 2 tại Xã Phước Thái, Huyện Long Thành, Tỉnh Đồng Nai (Hợp đồng thế chấp tài sản số 01/CĐN/2015/HĐTC);
 - + Tất cả các khoản lợi từ việc kinh doanh, khai thác đất, bãi, hạ tầng kỹ thuật trên đất, bãi quyền nhận tiền từ hợp đồng, quyền đòi nợ, quyền được nhận số tiền bảo hiểm, quyền nhận các khoản tiền bồi thường phạt vi phạm và tất cả các quyền và lợi ích phát sinh từ hợp đồng thuê bãi cấp phối sỏi đỏ 2,7 ha và 4 ha thuộc dự án Cảng Gò Dầu B giai đoạn 2 tại Xã Phước Thái, Huyện Long Thành, Tỉnh Đồng Nai (Hợp đồng thế chấp tài sản số 01/CĐN/2017/HĐTC).
- Tài sản dùng để đảm bảo cho các khoản vay của Công ty Cổ phần Đầu tư Xây dựng và Vật liệu Đồng Nai gồm:
 - + Mỏ đá Tân Cang, xe và máy móc thiết bị.
 - Tài sản dùng để đảm bảo cho các khoản vay của Công ty Cổ phần Dịch vụ Sonadezi gồm:
 - + Quyền sử dụng đất diện tích 190.261 m², quyền sở hữu nhà ở và tài sản khác gắn liền với đất theo Hợp đồng thế chấp số 33/2014/HĐTC-QBVM ngày 16 tháng 12 năm 2014;
 - + Tài sản thuộc dự án đầu tư xây dựng khu xử lý chất thải Quang Trung theo Hợp đồng thế chấp số 35/HĐTC-TD ngày 28 tháng 09 năm 2015;
 - + Tài sản hình thành từ vốn vay và vốn tự có của Giai đoạn 1 Tiểu dự án Khu xử lý chất thải thuộc dự án Quang Trung theo Hợp đồng thế chấp số 171/2014/5873469 ngày 10 tháng 04 năm 2014;
 - + 804.290 cổ phiếu Công ty CP Sonadezi Long Bình theo Hợp đồng thế chấp số 124/2016/HĐDBDD01 và 02 ngày 09 tháng 03 năm 2016.
 - Tài sản dùng để đảm bảo cho các khoản vay của Công ty Cổ phần Sonadezi Châu Đức gồm:
 - + Quyền thu phí từ tháng 08/2011 đến 31/12/2045 của trạm thu phí 2a và 2b trên đường Đồng Khởi và trạm thu phí 4a trên đường vào nhà máy nước Thiện Tân của dự án BOT, quyền thu phí tại trạm số 1 và trạm thu phí số 3 thuộc dự án Đường BOT - đường 768;
 - + Một phần quyền sử dụng đất và tài sản hình thành trong tương lai của các thửa đất tại xã Nghĩa Thành và xã Suối Nghệ, huyện Châu Đức và xã sông Xoài, xã Châu Pha, huyện Tân Thành, tỉnh Bà Rịa - Vũng Tàu mà đơn vị được giao để thực hiện "Dự án KCN Châu Đức" theo Biên bản định giá 0102/BBĐG ngày 04 tháng 01 năm 2017 giữa Công ty và Ngân hàng thương mại cổ phần Đầu tư và phát triển Việt Nam – chi nhánh Đồng Nai và Ngân hàng TMCP Công thương Việt Nam.
 - Tài sản dùng để đảm bảo cho các khoản vay của Công ty Cổ phần Sonadezi An Bình gồm:
 - + Hợp đồng tiền gửi và cổ phần các khoản đầu tư tài chính;
 - + Tài sản cố định và bất động sản đầu tư của công ty.



**TỔNG CÔNG TY CỔ PHẦN PHÁT TRIỂN
KHU CÔNG NGHIỆP VÀ CÁC CÔNG TY CON**
Địa chỉ: Số 1, Đường 1, KCN Biên Hòa 1,
Phường An Bình, Thành phố Biên Hòa, Tỉnh Đồng Nai

BÁO CÁO TÀI CHÍNH HỢP NHẤT
Cho kỳ kế toán 09 tháng
kết thúc vào ngày 30/09/2018

THUYẾT MINH BÁO CÁO TÀI CHÍNH HỢP NHẤT (TIẾP THEO)

4.22. Vốn chủ sở hữu
4.22.1. Bảng đối chiếu biến động của vốn chủ sở hữu

	Các khoản mục thuộc vốn chủ sở hữu										ĐVT: Triệu đồng	
	Vốn góp của chủ sở hữu	Thặng dư vốn chủ sở hữu	Vốn khác thuộc VCSH	Cổ phiếu quỹ	Chênh lệch đánh giá lại tài sản (*)	Quỹ đầu tư phát triển	Quỹ khác thuộc vốn chủ sở hữu	Quỹ sắp xếp doanh nghiệp	Lợi nhuận sau thuế chưa phân phối	Nguồn vốn đầu tư XDCB		Lợi ích cổ đông không kiểm soát
Tại ngày 01/01/2017	3.083.220	105.704	75.027	-	41.354	332.932	21.034	50.818	576.999	3.056	1.898.171	6.188.315
Lãi trong năm trước	-	-	-	-	-	-	-	-	346.764	-	244.366	591.130
Trích lập quỹ thuộc nguồn vốn	-	-	-	-	-	54.902	-	-	(54.902)	-	-	-
Trích lập quỹ KTPL, Ban điều hành	-	-	-	-	-	-	-	-	(50.832)	-	(28.899)	(79.731)
Chia cổ tức	-	-	-	-	-	-	-	-	-	-	-	-
Tăng từ liên kết	-	-	-	-	-	-	-	-	-	-	(120.726)	(120.726)
Tặng/Giảm do mất quyền kiểm soát Công ty con	-	-	-	-	5.554	(15.538)	-	-	2.445	-	(26.536)	(36.520)
Tăng vốn trong năm	699.425	-	8.388	-	(680.839)	(25.367)	(1.607)	5.929	662	-	246.000	247.607
Tặng/giảm khác	-	-	5.544	-	-	-	-	8.642	-	-	370	10.898
Lợi nhuận thuộc giai đoạn Nhà nước còn phải nộp về Quỹ hỗ trợ sắp xếp doanh nghiệp	(17.645)	-	-	-	-	-	-	-	-	-	-	(17.645)
Phần vốn Nhà nước nộp về Quỹ hỗ trợ sắp xếp doanh nghiệp	-	-	-	-	-	-	-	(65.389)	(8.735)	-	-	(74.124)
Nộp về cho Ngân sách Nhà nước	-	-	-	-	-	-	-	-	(280.223)	-	-	(280.223)
Tiền thuế đất KCN Biên Hòa 1 điều chỉnh theo Biên bản bán giao vốn ngày 31/3/2017	-	-	-	-	-	-	-	-	187.704	-	-	187.704
Cán trừ tiền thuế đất phải nộp vào lợi nhuận 2015 đã nộp thừa	-	-	-	-	-	-	-	-	-	-	-	-
Tại ngày 01/01/2018	3.765.000	105.704	88.959	-	(633.931)	346.929	19.427	-	719.882	3.056	2.212.746	6.627.772

THUYẾT MINH BÁO CÁO TÀI CHÍNH HỢP NHẤT (TIẾP THEO)

4.22.1. Bảng đối chiếu biến động của vốn chủ sở hữu (tiếp theo)

	Các khoản mục thuộc vốn chủ sở hữu										ĐVT: Triệu đồng	
	Vốn góp của chủ sở hữu	Thặng dư vốn chủ sở hữu	Vốn khác thuộc VCSH	Cổ phiếu quỹ ("*)	Chênh lệch đánh giá lại tài sản (*)	Quy đầu tư phát triển	Quy khác thuộc vốn chủ sở hữu	Quy sắp xếp doanh nghiệp	Lợi nhuận sau thuế chưa phân phối	Lợi ích cổ đông không kiểm soát	Nguyên vốn đầu tư XD/CB	Cộng
Tại ngày 01/01/2018	3.765.000	105.704	88.959	-	(633.931)	346.929	19.427	-	719.882	3.056	2.212.746	6.627.772
Lợi nhuận trong kỳ	-	-	-	-	-	-	-	-	330.798	-	220.766	551.564
Trích lập quỹ thuộc nguồn vốn	-	-	-	-	-	28.394	-	-	(28.394)	-	-	-
Trích lập quỹ KTPL, Ban điều hành	-	-	-	-	-	-	-	-	(38.751)	-	(22.160)	(60.911)
Chia cổ tức	-	-	-	-	-	-	-	-	(263.544)	-	(100.071)	(363.615)
Tặng từ liên kết	-	-	-	(90)	-	-	-	-	6.978	-	-	6.978
Tặng/giảm khác	-	-	-	-	-	-	-	-	(86)	-	(234)	(410)
Tại ngày 30/09/2018	3.765.000	105.704	88.959	(90)	(633.931)	375.323	19.427	-	726.883	3.056	2.309.698	6.760.029

(Xem tiếp trang sau)

THUYẾT MINH BÁO CÁO TÀI CHÍNH HỢP NHẤT (TIẾP THEO)

4.22.1 Bảng đối chiếu biến động của vốn chủ sở hữu (tiếp theo)

(*) Tại thời điểm 30/09/2018, chỉ tiêu "Chênh lệch đánh giá lại tài sản" trên Bảng cân đối kế toán hợp nhất của Tập đoàn bao gồm các khoản sau:

- Chênh lệch đánh giá lại tài sản của công ty con - Công ty Cổ phần Cấp Nước Đồng Nai: 64.235.766.100 VND;
- Khoản điều chỉnh hợp nhất cho khoản chênh lệch giữa giá trị của các khoản đầu tư vào công ty con và công ty liên kết được định giá lại theo Biên bản định giá của Công ty TNHH Thẩm định giá Đất Việt và giá trị vốn chủ sở hữu tại các công ty nhận đầu tư với số tiền là 569.695.165.729 VND (trong đó điều chỉnh đánh giá lại giá trị các khoản đầu tư vào công ty con là 548.924.539.778 VND và điều chỉnh đánh giá lại giá trị các khoản đầu tư vào công ty liên kết là 20.770.625.951 VND) - Xem thêm mục 3.20. Chi tiết số liệu đánh giá lại công ty con và công ty liên kết bao gồm:

STT	Tên công ty	Giá trị đánh giá lại VND
Công ty con		
1.	Công ty Cổ phần Cấp nước Đồng Nai	9.951.757.800
2.	Công ty Cổ phần Cảng Đồng Nai	151.139.520.000
3.	Công ty Cổ phần Đầu tư xây dựng và Vật liệu Đồng Nai	7.527.007.879
4.	Công ty Cổ phần kinh doanh nhà Đồng Nai	22.283.456.432
5.	Công ty Cổ phần phát triển đô thị công nghiệp số 2	141.384.600.000
6.	Công ty Cổ phần Sonadezi Long Thành	126.526.600.000
7.	Công ty Cổ phần Sonadezi Long Bình	59.921.548.659
8.	Công ty Cổ phần Sonadezi An Bình	16.815.054.500
9.	Công ty Cổ phần Dịch vụ Sonadezi	11.000.000.000
10.	Công ty Cổ phần Sonadezi Châu Đức	2.374.994.508
Cộng		548.924.539.778
Công ty liên kết		
1.	Công ty Cổ phần Xây dựng Đồng Nai	7.862.370.888
2.	Công ty Cổ phần Sơn Đồng Nai	8.341.516.800
3.	Công ty Cổ phần Xây dựng dân dụng công nghiệp số 1- Đồng Nai	2.822.890.437
4.	Công ty Cổ phần Bến xe và Dịch vụ Vận tải Đồng Nai	1.743.847.826
Cộng		20.770.625.951
Tổng cộng		569.695.165.729

(**) Từ ngày 03/04/2018 đến ngày 07/04/2018, Tổng Công ty đã thực hiện mua lại 8.200 cổ phần của cán bộ công nhân viên đã nghỉ việc, với giá mua: 10.500 đồng/cổ phần, tổng giá trị: 90.100.000 đồng và số cổ phần này đã được chuyển thành cổ phiếu quỹ từ ngày 18/05/2018.

THUYẾT MINH BÁO CÁO TÀI CHÍNH HỢP NHẤT (TIẾP THEO)

4.22.2. Lãi cơ bản và lãi suy giảm trên cổ phiếu

	Từ 01/07/2018 đến 30/09/2018 VND	Từ 01/07/2017 đến 30/09/2017 VND
Lợi nhuận thuần hợp nhất thuộc về các cổ đông (*)	108.803.491.710	94.713.249.261
Số lượng cổ phiếu phổ thông bình quân lưu hành trong kỳ	376.491.800	376.500.000
Lãi cơ bản và lãi suy giảm trên cổ phiếu	289	252

(*) Đến ngày 30/09/2018, Đại hội cổ đông chưa quyết định tỷ lệ trích quỹ khen thưởng phúc lợi. Nếu Tổng Công ty trích quỹ khen thưởng, phúc lợi từ lợi nhuận thuần thuộc về cổ đông phổ thông thì lãi cơ bản trên cổ phiếu và lãi suy giảm trên cổ phiếu sẽ giảm đi.

4.23. Các khoản mục ngoài Bảng cân đối kế toán

	Tại ngày 30/09/2018	Tại ngày 01/01/2018
Ngoại tệ các loại:		
USD	554.047,60	604.909,54
EUR	15,00	365,52
	Tại ngày 30/09/2018 VND	Tại ngày 01/01/2018 VND
Nợ khó đòi đã xử lý	17.374.604.848	16.549.061.676

(Xem tiếp trang sau)

NH
 CÔNG
 ĐỒ
 LÁ
 HƯC
 HC

THUYẾT MINH BÁO CÁO TÀI CHÍNH HỢP NHẤT (TIẾP THEO)

5. THÔNG TIN BỔ SUNG CHO CÁC KHOẢN MỤC TRÌNH BÀY TRÊN BÁO CÁO KẾT QUẢ KINH DOANH HỢP NHẤT

5.1. Doanh thu thuần bán hàng và cung cấp dịch vụ

	Từ 01/07/2018 đến 30/09/2018 VND	Từ 01/07/2017 đến 30/09/2017 VND
Doanh thu:		
Doanh thu bán hàng	398.973.831.019	283.132.382.940
Doanh thu cung cấp dịch vụ	346.648.370.875	234.426.348.025
Doanh thu khác	270.187.908.522	302.862.744.743
Các khoản giảm trừ doanh thu	(941.888)	(2.771.134)
Cộng	1.015.809.168.528	820.418.704.574

5.2. Giá vốn hàng bán

	Từ 01/07/2018 đến 30/09/2018 VND	Từ 01/07/2017 đến 30/09/2017 VND
Giá vốn:		
Giá vốn của hàng hóa đã bán	218.215.567.780	177.318.292.443
Giá vốn của dịch vụ đã cung cấp	252.169.932.747	176.417.043.664
Giá vốn khác	220.046.476.172	192.099.613.872
Cộng	690.431.976.699	545.834.949.979

5.3. Doanh thu hoạt động tài chính

	Từ 01/07/2018 đến 30/09/2018 VND	Từ 01/07/2017 đến 30/09/2017 VND
Cổ tức, lợi nhuận được chia	3.706.503.824	351.437.305
Lãi tiền gửi	35.508.947.493	37.206.455.803
Lãi bán các khoản đầu tư	2.221.497.082	-
Lãi chênh lệch tỷ giá	929.372.427	2.204.450
Lãi chênh lệch tỷ giá hối đoái do đánh giá lại các khoản mục tiền tệ có gốc ngoại tệ cuối kỳ	158.130	-
Doanh thu tài chính khác	794.526.052	1.147.089.317
Cộng	43.161.005.008	38.707.186.875

60
CỘNG
PH
[T]
NG
A-

THUYẾT MINH BÁO CÁO TÀI CHÍNH HỢP NHẤT (TIẾP THEO)

5.4. Chi phí tài chính

	Từ 01/07/2018 đến 30/09/2018 VND	Từ 01/07/2017 đến 30/09/2017 VND
Chi phí lãi vay	27.444.378.586	25.763.046.483
Lỗ chênh lệch tỷ giá hối đoái do đánh giá lại các khoản mục tiền tệ có gốc ngoại tệ cuối kỳ	-	568.480.197
Dự phòng tổn thất đầu tư vào công ty con, công ty liên kết	(1.467.125.455)	-
Chi phí tài chính khác	176.808.463	1.669.484.959
Cộng	26.154.061.594	28.001.011.639

5.5. Chi phí bán hàng

	Từ 01/07/2018 đến 30/09/2018 VND	Từ 01/07/2017 đến 30/09/2017 VND
Chi phí nhân viên	6.622.658.041	5.831.173.742
Chi phí nguyên liệu, vật liệu	7.296.714.005	10.475.753.702
Chi phí dịch vụ mua ngoài	4.919.840.496	1.955.867.741
Chi phí khác bằng tiền	14.516.180.064	16.927.544.560
Cộng	33.355.392.606	35.190.339.745

5.6. Chi phí quản lý doanh nghiệp

	Từ 01/07/2018 đến 30/09/2018 VND	Từ 01/07/2017 đến 30/09/2017 VND
Chi phí nhân viên quản lý	46.898.319.589	26.431.041.982
Chi phí nguyên liệu, vật liệu	873.925.646	446.996.785
Chi phí đồ dùng văn phòng	938.553.821	44.048.666
Chi phí khấu hao tài sản cố định	3.024.202.188	1.759.250.781
Thuế, phí, lệ phí	6.177.836.575	(740.731.210)
Chi phí dự phòng	(951.114.970)	1.603.406.195
Chi phí dịch vụ mua ngoài	8.249.657.347	5.297.508.907
Chi phí khác bằng tiền	17.270.831.324	37.453.977.293
Cộng	82.482.211.520	72.295.499.399

CÔNG TY CỔ PHẦN PHÁT TRIỂN KHU CÔNG NGHIỆP VÀ CÁC CÔNG TY CON

THUYẾT MINH BÁO CÁO TÀI CHÍNH HỢP NHẤT (TIẾP THEO)

5.7. Chi phí thuế thu nhập doanh nghiệp hiện hành

	Từ 01/07/2018 đến 30/09/2018 VND	Từ 01/07/2017 đến 30/09/2017 VND
Chi phí thuế TNDN tính trên thu nhập chịu thuế năm hiện hành của Tập đoàn	40.800.574.597	25.071.275.434

Chi phí thuế TNDN hiện hành được hợp nhất từ chi phí thuế TNDN của các công ty trong Tập đoàn với thuế suất TNDN là 20% đối với tất cả các công ty trong Tập đoàn (trừ hoạt động thu gom và xử lý chất thải, nước thải của Công ty Cổ phần Dịch vụ Sonadezi với thuế suất thuế TNDN là 10%).

5.8. Chi phí thuế thu nhập doanh nghiệp hoãn lại

Tài sản thuế TNDN hoãn lại của Tập đoàn được trình bày như sau:

	Tại ngày 30/09/2018 VND	Tại ngày 01/01/2018 VND
Tài sản thuế hoãn lại	22.740.819.376	24.762.696.476

Tài sản thuế TNDN hoãn lại của Tập đoàn và những biến động trong kỳ và năm trước được trình bày như sau:

	Khấu hao TSCĐ VND	Chi phí trích trước VND	Lãi nội bộ VND	Cộng VND
Tại ngày 01/01/2017	124.369.677	6.086.903.253	22.556.661.110	28.767.934.040
Hạch toán là chi phí (thu nhập) trong kết quả kinh doanh năm trước	(167.808.164)	134.055.800	4.038.989.928	4.005.237.564
Tại ngày 31/12/2017	292.177.841	5.952.847.453	18.517.671.182	24.762.696.476
Hạch toán là chi phí (thu nhập) trong kết quả kinh doanh kỳ này	152.371.996	(100.437.600)	(2.073.811.495)	(2.021.877.100)
Tại ngày 30/09/2018	444.549.837	5.852.409.853	16.443.859.687	22.740.819.376

(Xem tiếp trang sau)

3.93
CÔNG TY CỔ PHẦN PHÁT TRIỂN KHU CÔNG NGHIỆP VÀ CÁC CÔNG TY CON

THUYẾT MINH BÁO CÁO TÀI CHÍNH HỢP NHẤT (TIẾP THEO)

**6. THÔNG TIN BỔ SUNG CHO CÁC KHOẢN MỤC TRÌNH BÀY TRÊN BÁO CÁO LƯU CHUYÊN
TIỀN TỆ HỢP NHẤT**

6.1. Số tiền đi vay thực thu trong kỳ

	Từ 01/07/2018 đến 30/09/2018 VND	Từ 01/07/2017 đến 30/09/2017 VND
Tiền thu từ đi vay theo kế ước thông thường	456.642.993.347	491.468.089.244

6.2. Số tiền đã thực trả gốc vay trong kỳ

	Từ 01/07/2018 đến 30/09/2018 VND	Từ 01/07/2017 đến 30/09/2017 VND
Tiền trả nợ gốc vay theo kế ước thông thường	(420.978.890.622)	(401.751.507.542)

(Xem tiếp trang sau)



**TỔNG CÔNG TY CỔ PHẦN PHÁT TRIỂN
KHU CÔNG NGHIỆP VÀ CÁC CÔNG TY CON**

Địa chỉ: Số 1, Đường 1, KCN Biên Hòa 1
Phường An Bình, Thành phố Biên Hòa, Tỉnh Đồng Nai

BÁO CÁO TÀI CHÍNH HỢP NHẤT

Cho kỳ kế toán 09 tháng
kết thúc vào ngày 30/09/2018

THUYẾT MINH BÁO CÁO TÀI CHÍNH HỢP NHẤT (TIẾP THEO)

7. BÁO CÁO BỘ PHẬN

Nhằm phục vụ mục đích quản lý, Tập đoàn có quy mô hoạt động trên toàn quốc phân chia hoạt động của mình thành các bộ phận chính yếu theo lĩnh vực sản xuất kinh doanh như sau:

- Lĩnh vực bán hàng;
- Lĩnh vực cung cấp dịch vụ;
- Lĩnh vực cho thuê khu công nghiệp;
- Các lĩnh vực khác.

Cho giai đoạn tài chính từ ngày 01/07/2018 đến ngày 30/09/2018

	Bán hàng		Cung cấp dịch vụ		Cho thuê khu công nghiệp		Hoạt động khác		Loại trừ		Đơn vị tính: Triệu đồng	
	Kỳ này	Kỳ trước	Kỳ này	Kỳ trước	Kỳ này	Kỳ trước	Kỳ này	Kỳ trước	Kỳ này	Kỳ trước	Kỳ này	Kỳ trước
Doanh thu thuần												
Từ khách hàng bên ngoài	398.974	283.133	346.647	234.425	241.910	105.306	28.278	197.555	-	-	1.015.809	820.419
Giữa các bộ phận	33.778	33.201	16.256	15.658	-	(2.093)	72.287	7.879	(122.321)	(54.645)	-	-
Cộng	432.752	316.334	362.903	250.083	241.910	103.213	100.565	205.434	(122.321)	(54.645)	1.015.809	820.419

(Xem tiếp trang sau)



**TỔNG CÔNG TY CỔ PHẦN PHÁT TRIỂN
KHU CÔNG NGHIỆP VÀ CÁC CÔNG TY CON**

Địa chỉ: Số 1, Đường 1, KCN Biên Hòa 1
Phường An Bình, Thành phố Biên Hòa, Tỉnh Đồng Nai

BÁO CÁO TÀI CHÍNH HỢP NHẤT

Cho kỳ kế toán 09 tháng
kết thúc vào ngày 30/09/2018

THUYẾT MINH BÁO CÁO TÀI CHÍNH HỢP NHẤT (TIẾP THEO)

7. BÁO CÁO BỘ PHẬN (TIẾP THEO)

	<u>Bán hàng</u>		<u>Cung cấp dịch vụ</u>		<u>Cho thuê khu công nghiệp</u>		<u>Hoạt động khác</u>		<u>Đơn vị tính: Triệu đồng</u>	
	Kỳ này	Kỳ trước	Kỳ này	Kỳ trước	Kỳ này	Kỳ trước	Kỳ này	Kỳ trước	Kỳ này	Kỳ trước
Kết quả hoạt động kinh doanh										
Kết quả của bộ phận	180.759	105.815	94.478	58.008	121.479	34.865	(71.339)	75.897	325.377	274.585
Chi phí không phân bổ										
Phần lãi hoặc lỗ trong công ty liên kết									(115.838)	(107.486)
Thu nhập khác không phân bổ									1.336	57
Lợi nhuận trước thuế, thu nhập tài chính và chi phí tài chính									2.069	2.933
Thu nhập tài chính									212.944	170.089
Chi phí tài chính									43.161	38.707
Lợi nhuận trước thuế									(26.154)	(28.001)
Thuế thu nhập doanh nghiệp									229.951	180.795
Chi phí thuế TNDN hoãn lại									(40.800)	(25.071)
									(659)	(935)
Lợi nhuận sau thuế									188.492	154.789

1:36
NG C
P
T T
C
A:

**TỔNG CÔNG TY CỔ PHẦN PHÁT TRIỂN
KHU CÔNG NGHIỆP VÀ CÁC CÔNG TY CON**

Địa chỉ: Số 1, Đường 1, KCN Biên Hòa 1
Phường An Bình, Thành phố Biên Hòa, Tỉnh Đồng Nai

BÁO CÁO TÀI CHÍNH HỢP NHẤT

Cho kỳ kế toán 09 tháng
kết thúc vào ngày 30/09/2018

THUYẾT MINH BÁO CÁO TÀI CHÍNH HỢP NHẤT (TIẾP THEO)

7. BÁO CÁO BỘ PHẬN (TIẾP THEO)

Các thông tin khác

	<u>Bán hàng</u>		<u>Cung cấp dịch vụ</u>		<u>Cho thuê khu công nghiệp</u>		<u>Hoạt động khác</u>		Đơn vị tính: Triệu đồng	
	Tại ngày 30/09/2018	Tại ngày 01/01/2018	Tại ngày 30/09/2018	Tại ngày 01/01/2018	Tại ngày 30/09/2018	Tại ngày 01/01/2018	Tại ngày 30/09/2018	Tại ngày 01/01/2018	Tại ngày 30/09/2018	Tại ngày 01/01/2018
Tài sản của bộ phận	-	-	-	-	2.111.692	1.952.408	-	-	2.111.692	1.952.408
Tài sản không phân bổ	-	-	-	-	-	-	-	-	14.457.306	13.888.612
Tổng tài sản									16.568.998	15.841.020

	<u>Bán hàng</u>		<u>Cung cấp dịch vụ</u>		<u>Cho thuê khu công nghiệp</u>		<u>Hoạt động khác</u>		Đơn vị tính: Triệu đồng	
	Tại ngày 30/09/2018	Tại ngày 01/01/2018	Tại ngày 30/09/2018	Tại ngày 01/01/2018	Tại ngày 30/09/2018	Tại ngày 01/01/2018	Tại ngày 30/09/2018	Tại ngày 01/01/2018	Tại ngày 30/09/2018	Tại ngày 01/01/2018
Nợ phải trả không phân bổ	-	-	-	-	-	-	-	-	9.713.342	9.118.317

	<u>Bán hàng</u>		<u>Cung cấp dịch vụ</u>		<u>Cho thuê khu công nghiệp</u>		<u>Hoạt động khác</u>		Đơn vị tính: Triệu đồng	
	Kỳ này	Kỳ trước	Kỳ này	Kỳ trước	Kỳ này	Kỳ trước	Kỳ này	Kỳ trước	Kỳ này	Kỳ trước
Chi phí mua sắm tài sản	-	-	-	-	-	-	-	-	307.619	172.790
Chi phí khấu hao	-	-	-	-	-	-	-	-	131.041	113.084

Tập đoàn không có báo cáo bộ phận theo khu vực địa lý vì hoạt động của Tập đoàn hoàn toàn tại Việt Nam, do đó không có sự khác nhau về rủi ro và lợi ích kinh tế theo khu vực địa lý cần thiết phải thuyết minh.

THUYẾT MINH BÁO CÁO TÀI CHÍNH HỢP NHẤT (TIẾP THEO)

8. THÔNG TIN VỀ CÁC BÊN LIÊN QUAN

<u>Danh sách các bên liên quan</u>	<u>Mối quan hệ</u>
1. Công ty Cổ phần Sơn Đồng Nai	Công ty liên kết
2. Công ty Cổ phần Xây dựng Dân dụng Công nghiệp số 1 Đồng Nai	Công ty liên kết
3. Công ty Cổ phần Dịch vụ Cảng Đồng Nai	Công ty liên kết
4. Công ty Cổ phần Cảng Long Thành	Công ty liên kết
5. Công ty Cổ phần Xây dựng Đồng Nai	Công ty liên kết
6. Công ty Cổ phần Dịch vụ và Xây dựng Cấp nước Đồng Nai	Công ty liên kết
7. Trường Cao đẳng Công nghệ và Quản trị Sonadezi	Công ty liên kết
8. Công ty Cổ phần Xây lắp Sonacons	Công ty liên kết
9. Hội đồng quản trị và Ban Tổng Giám đốc Tổng Công ty	Nhân sự quản lý chủ chốt

Giao dịch nội bộ giữa các công ty trong Tập đoàn đã được loại trừ toàn bộ trong quá trình hợp nhất.

Tại ngày lập bảng cân đối kế toán, số dư phải thu (phải trả) với các bên liên quan như sau:

	<u>Tại ngày 30/09/2018 VND</u>	<u>Tại ngày 01/01/2018 VND</u>
Phải thu ngắn hạn của khách hàng:		
Công ty Cổ phần Xây lắp Sonacons	1.872.275.510	4.011.617.783
Công ty Cổ phần Dịch vụ Cảng Đồng Nai	33.418.792	-
Công ty Cổ phần Cảng Long Thành	24.890.510	4.102.708
Công ty Cổ phần Xây dựng Đồng Nai	8.828.426	-
Công ty Cổ phần Sơn Đồng Nai	3.459.500	-
Công ty Cổ phần Dịch vụ và Xây dựng Cấp nước Đồng Nai	-	13.803.337.692
Công ty Cổ phần Xây dựng Dân dụng Công nghiệp số 1 Đồng Nai	-	595.236.501
Trường Cao đẳng Công nghệ và Quản trị Sonadezi	-	38.326.050
Cộng - Xem thêm mục 4.3	<u>1.942.872.738</u>	<u>18.452.620.734</u>
	<u>Tại ngày 30/09/2018 VND</u>	<u>Tại ngày 01/01/2018 VND</u>
Trả trước cho người bán ngắn hạn:		
Công ty Cổ phần Xây dựng Đồng Nai	-	3.287.000.000
Công ty Cổ phần Xây dựng Dân dụng Công Nghiệp số 1 Đồng Nai	-	2.720.329.000
Cộng - Xem thêm mục 4.4	<u>-</u>	<u>6.007.329.000</u>




**TỔNG CÔNG TY CỔ PHẦN PHÁT TRIỂN
KHU CÔNG NGHIỆP VÀ CÁC CÔNG TY CON**
Địa chỉ: Số 1, Đường 1, KCN Biên Hòa 1,
Phường An Bình, Thành phố Biên Hòa, Tỉnh Đồng Nai

BÁO CÁO TÀI CHÍNH HỢP NHẤT
Cho kỳ kế toán 09 tháng
kết thúc vào ngày 30/09/2018

THUYẾT MINH BÁO CÁO TÀI CHÍNH HỢP NHẤT (TIẾP THEO)

	Tại ngày 30/09/2018 VND	Tại ngày 01/01/2018 VND
Phải trả người bán ngắn hạn:		
Công ty Cổ phần Dịch vụ và Xây dựng Cấp nước Đồng Nai	13.645.473.762	20.331.006.500
Công ty Cổ phần Dịch vụ Cảng Đồng Nai	9.244.729.615	8.981.166.051
Công ty Cổ phần Xây dựng Đồng Nai	5.901.819.245	1.490.087.000
Công ty Cổ phần Cảng Long Thành	180.510.430	-
Công ty Cổ phần Xây lắp Sonacons	-	4.734.091.725
Cộng - Xem thêm mục 4.14	<u>28.972.533.052</u>	<u>35.536.351.276</u>






Phan Đình Thám
Tổng Giám đốc
Đồng Nai, ngày 29 tháng 10 năm 2018



Phan Thùy Đoàn
Kế toán trưởng



Nguyễn Thị Quyên
Người lập