

**CÔNG TY CỔ PHẦN
HÃNG SƠN ĐÔNG Á**

BÁO CÁO TÀI CHÍNH HỢP NHẤT

cho kỳ kế toán kết thúc vào ngày 30 tháng 09 năm 2018

MỤC LỤC

	Trang
1. Báo cáo của Ban Tổng giám đốc	[2] - [4]
2. Báo cáo tài chính hợp nhất	
- Bảng cân đối kế toán hợp nhất	[5] - [6]
- Báo cáo kết quả hoạt động kinh doanh hợp nhất	[7] - [8]
- Báo cáo lưu chuyển tiền tệ hợp nhất	[9] - [10]
- Bản thuyết minh báo cáo tài chính hợp nhất	[11] - 34]

CÔNG TY CỔ PHẦN HĂNG SƠN ĐÔNG Á

Địa chỉ: Số 104, ngõ 140 đường Khuất Duy Tiến, phường Nhân Chính, quận Thanh Xuân, thành phố Hà Nội

BÁO CÁO CỦA BAN TỔNG GIÁM ĐỐC

Năm tài chính kết thúc vào ngày 30 tháng 09 năm 2018

Ban Tổng giám đốc Công ty Cổ phần Hăng sơn Đông Á (dưới đây gọi tắt là "Công ty") trình bày Báo cáo này cùng với Báo cáo tài chính hợp nhất cho năm tài chính kết thúc vào ngày 30 tháng 09 năm 2018 của Công ty:

1. Thông tin chung

Công ty Cổ phần Hăng sơn Đông Á là Công ty cổ phần được thành lập tại Việt Nam theo Giấy chứng nhận kinh doanh số 0102073938 do Sở Kế hoạch và Đầu tư thành phố Hà Nội cấp lần đầu ngày 20 tháng 11 năm 2006 và được đăng ký thay đổi lần thứ 9 vào ngày 14 tháng 07 năm 2015.

2. Hội đồng Quản trị, Ban Tổng giám đốc và Ban Kiểm soát

Các thành viên Hội đồng Quản trị của Công ty trong năm tài chính và đến ngày lập báo cáo này bao gồm các vị như sau:

<u>Họ và tên:</u>	<u>Chức vụ:</u>
- Ông Mai Anh Tám	Chủ tịch HĐQT
- Ông Nguyễn Văn Sơn	Thành viên
- Bà Nguyễn Thị Hương	Thành viên
- Ông Đỗ Trần Mai	Thành Viên
- Bà An Hà My	Thành Viên

Các thành viên Ban Tổng giám đốc Công ty đã điều hành hoạt động của Công ty trong năm tài chính và đến ngày lập báo cáo này bao gồm các vị như sau:

<u>Họ và tên:</u>	<u>Chức vụ:</u>
- Ông Nguyễn Văn Sơn	Tổng Giám đốc
- Ông Nguyễn Quốc Quyền	Phó Tổng giám đốc

Các thành viên Ban Kiểm soát của Công ty trong năm tài chính và đến ngày lập báo cáo này bao gồm các vị như sau:

<u>Họ và tên :</u>	<u>Chức vụ:</u>
- Bà Bùi Thị Thanh Nam	Trưởng ban Kiểm soát
- Ông Hoàng Trung Kiên	Thành viên
- Bà Lê Thị Thoa	Thành viên

3. Trụ sở

Công ty có trụ sở chính tại số 104, ngõ 140 đường Khuất Duy Tiến, phường Nhân Chính, quận Thanh Xuân, thành phố Hà Nội.

Công ty có công ty con như sau:

<u>Tên</u>	<u>Địa chỉ</u>
Công ty Cổ phần Bewin & Coating SG	Lô J7, đường số 5, KCN Hải Sơn (GD 3+4), xã Hoài Hạ, huyện Đức Hòa, tỉnh Long An
Công ty Cổ phần Bewin & Coating Vietnam	Số 59 Đường Thiên Đức, Yên Viên, Gia Lâm, Hà Nội

CÔNG TY CỔ PHẦN HĂNG SƠN ĐÔNG Á

Địa chỉ: Số 104, ngõ 140 đường Khuất Duy Tiến, phường Nhân Chính, quận Thanh Xuân, thành phố Hà Nội

BÁO CÁO CỦA BAN TỔNG GIÁM ĐỐC (tiếp theo)

Năm tài chính kết thúc vào ngày 30 tháng 09 năm 2018

Công ty có các chi nhánh và đơn vị trực thuộc như sau:

<u>Tên</u>	<u>Địa chỉ</u>
Nhà máy Sơn miền Bắc	59 Thiên Đức, TT. Yên Viên, huyện Gia Lâm, thành phố Hà Nội
Chi nhánh tại thành phố Đà Nẵng	KCN Liên Chiểu, quận Hải Châu, thành phố Đà Nẵng

4. Tình hình tài chính và kết quả hoạt động kinh doanh

Chi tiết tình hình tài chính tại ngày 30/09/2018 và kết quả hoạt động kinh doanh cho năm tài chính kết thúc ngày 30/09/2018 của Công ty được trình bày trong Báo cáo tài chính hợp nhất đính kèm.

5. Các khoản bất thường và các sự kiện quan trọng phát sinh sau niên độ

Đến ngày lập báo cáo này, Ban Tổng giám đốc Công ty cho rằng không có sự kiện nào có thể làm cho các số liệu và thông tin đã được trình bày trong Báo cáo tài chính hợp nhất của Công ty bị phản ánh sai lệch.

6. Công bố trách nhiệm của Ban Tổng giám đốc

Ban Tổng giám đốc Công ty chịu trách nhiệm lập Báo cáo tài chính hợp nhất và đảm bảo Báo cáo tài chính đã phản ánh trung thực và hợp lý về tình hình tài chính vào ngày 30 tháng 09 năm 2018 cũng như kết quả hoạt động kinh doanh và lưu chuyển tiền tệ trong năm tài chính kết thúc cùng ngày của Công ty. Để lập Báo cáo tài chính này, Ban Tổng giám đốc Công ty được yêu cầu:

- Xây dựng và duy trì kiểm soát nội bộ mà Ban Tổng giám đốc Công ty xác định là cần thiết để đảm bảo cho việc lập và trình bày Báo cáo tài chính không còn sai sót trọng yếu do gian lận hoặc do nhầm lẫn;
- Lựa chọn phù hợp và áp dụng nhất quán các chính sách kế toán;
- Thực hiện các xét đoán và ước tính một cách hợp lý và thận trọng;
- Nêu rõ các chuẩn mực kế toán được áp dụng có được tuân thủ hay không, có những áp dụng sai lệch trọng yếu đến mức cần phải công bố và giải thích trong báo cáo tài chính hay không;
- Lập và trình bày các Báo cáo tài chính trên cơ sở tuân thủ các chuẩn mực kế toán, chế độ kế toán và các quy định pháp lý có liên quan đến việc lập và trình bày báo cáo tài chính;
- Lập Báo cáo tài chính trên cơ sở hoạt động liên tục trừ khi giả thuyết Công ty sẽ tiếp tục hoạt động không còn phù hợp.

CÔNG TY CỔ PHẦN HĂNG SƠN ĐÔNG Á

Địa chỉ: Số 156 104, ngõ 140 đường Khuất Duy Tiến, p. Nhân Chính, q. Thanh Xuân, Hà Nội

BÁO CÁO CỦA BAN TỔNG GIÁM ĐỐC (Tiếp theo)

Năm tài chính kết thúc vào ngày 30 tháng 09 năm 2018

Ban Tổng giám đốc Công ty cam kết rằng đã tuân thủ các yêu cầu nêu trên trong việc lập Báo cáo tài chính hợp nhất và nhận thấy không có vấn đề bất thường xảy ra có thể ảnh hưởng đến khả năng hoạt động liên tục của doanh nghiệp.

Ban Tổng giám đốc Công ty chịu trách nhiệm đảm bảo số kế toán được ghi chép đầy đủ, phản ánh trung thực và hợp lý tình hình tài chính của Công ty và đảm bảo Báo cáo tài chính hợp nhất của Công ty được lập phù hợp với các chuẩn mực kế toán Việt Nam, Chế độ kế toán doanh nghiệp Việt Nam hiện hành và các quy định pháp lý có liên quan đến việc lập và trình bày báo cáo tài chính.

Ban Tổng giám đốc cũng chịu trách nhiệm đảm bảo an toàn cho các tài sản và đã thực hiện các biện pháp phù hợp để ngăn ngừa và phát hiện sai sót và các trường hợp vi phạm khác.

Ban Tổng giám đốc xác nhận rằng Báo cáo tài chính hợp nhất cho năm tài chính kết thúc vào ngày 30 tháng 09 năm 2018 của Công ty đã được lập theo đúng các yêu cầu nêu trên.

Ngoài ra, Ban Tổng giám đốc cam kết rằng Công ty không vi phạm nghĩa vụ công bố thông tin theo quy định tại Thông tư số 155/2015/TT-BTC ngày 06/10/2015 của Bộ Tài chính hướng dẫn công bố thông tin trên thị trường chứng khoán.

7. Ý kiến của Ban Tổng giám đốc

Theo ý kiến của Ban Tổng giám đốc Công ty, Báo cáo tài chính hợp nhất đã phản ánh trung thực và hợp lý về tình hình tài chính của Công ty vào ngày 30 tháng 09 năm 2018, kết quả hoạt động kinh doanh và tình hình lưu chuyển tiền tệ trong năm tài chính kết thúc cùng ngày và được lập phù hợp với các chuẩn mực kế toán Việt Nam, Chế độ kế toán doanh nghiệp Việt Nam hiện hành và các quy định pháp lý có liên quan đến việc lập và trình bày báo cáo tài chính.

Hà Nội, ngày 29 tháng 10 năm 2018

**THAY MẶT BAN TỔNG GIÁM ĐỐC
TỔNG GIÁM ĐỐC**



Nguyễn Văn Sơn

CÔNG TY CỔ PHẦN HÃNG SƠN ĐÔNG Á

Địa chỉ: Số 104, ngõ 140 đường Khuất Duy Tiến, phường Nhân Chính, quận Thanh Xuân, thành phố Hà Nội

BẢNG CÂN ĐỐI KẾ TOÁN HỢP NHẤT

Tại ngày 30 tháng 09 năm 2018

Mẫu số B01 – DN/HN

Đơn vị tính: VND

TÀI SẢN	Mã số	Thuyết minh	Cuối kỳ	Đầu năm
A. TÀI SẢN NGẮN HẠN	100		161.648.701.812	180.876.125.124
I. Tiền và các khoản tương đương tiền	110		20.494.539.618	76.059.073.951
1. Tiền	111	5.1	20.494.539.618	76.059.073.951
II. Các khoản phải thu ngắn hạn	130		83.277.273.543	65.153.724.096
1. Phải thu ngắn hạn của khách hàng	131	5.2	39.853.452.501	34.226.185.098
2. Trả trước cho người bán ngắn hạn	132	5.3	4.846.997.997	4.009.802.339
3. Phải thu về cho vay ngắn hạn	135		2.433.720.887	2.583.720.887
4. Các khoản phải thu khác	136	5.5	36.971.688.159	25.162.601.773
5. Dự phòng phải thu khó đòi (*)	137		(828.586.001)	(828.586.001)
III. Hàng tồn kho	140	5.6	55.105.652.429	37.535.164.394
1. Hàng tồn kho	141		55.105.652.429	37.535.164.394
V. Tài sản ngắn hạn khác	150		2.771.236.222	2.128.162.683
1. Chi phí trả trước ngắn hạn	151	5.11	2.506.565.446	2.121.837.942
2. Thuế GTGT được khấu trừ	152		260.629.120	-
3. Thuế và các khoản khác phải thu Nhà nước	153	5.16	4.041.656	6.324.741
B. TÀI SẢN DÀI HẠN	200		83.157.571.481	64.386.230.300
I. Các khoản phải thu dài hạn	210		250.200.000	190.200.000
1. Phải thu dài hạn khác	216	5.5	250.200.000	190.200.000
II. Tài sản cố định	220		72.439.410.278	54.203.396.999
1. Tài sản cố định hữu hình	221	5.8	61.363.056.686	43.699.935.410
- Nguyên giá	222		90.695.178.852	67.721.992.330
- Giá trị hao mòn lũy kế	223		(29.332.122.166)	(24.022.056.920)
2. Tài sản cố định thuê tài chính	224		4.597.457.068	3.917.656.549
- Nguyên giá	225		6.098.479.418	4.725.897.600
- Giá trị hao mòn lũy kế	226		(1.501.022.350)	(808.241.051)
3. Tài sản cố định vô hình	227	5.9	6.478.896.524	6.585.805.040
- Nguyên giá	228		6.765.326.300	6.765.326.300
- Giá trị hao mòn lũy kế	229		(286.429.776)	(179.521.260)
III. Tài sản dở dang dài hạn	240		2.873.712.824	2.872.569.048
1. Chi phí xây dựng cơ bản dở dang	242	5.8	2.873.712.824	2.872.569.048
IV. Đầu tư tài chính dài hạn	250	5.10	-	-
1. Đầu tư góp vốn vào đơn vị khác	253		-	-
VI. Tài sản dài hạn khác	260		7.594.248.379	7.120.064.253
1. Chi phí trả trước dài hạn	261	5.11	7.594.248.379	7.120.064.253
TỔNG CỘNG TÀI SẢN	270		244.806.273.293	245.262.355.424

CÔNG TY CỔ PHẦN HĂNG SƠN ĐÔNG Á

Địa chỉ: Số 104, ngõ 140 đường Khuất Duy Tiến, phường Nhân Chính, quận Thanh Xuân, thành phố Hà Nội

BẢNG CÂN ĐỐI KẾ TOÁN HỢP NHẤT

Mẫu số B01 – DN/HN

Tại ngày 30 tháng 09 năm 2018


(tiếp theo)

Đơn vị tính: VND

NGUỒN VỐN	Mã số	Thuyết minh	Cuối kỳ	Đầu năm
C. NỢ PHẢI TRẢ	300		85.863.745.465	94.727.929.235
I. Nợ ngắn hạn	310		74.991.782.101	92.755.028.691
1. Phải trả người bán ngắn hạn	311	5.14	24.267.662.773	26.162.138.460
2. Người mua trả tiền trước ngắn hạn	312	5.15	1.064.526.987	2.102.159.224
3. Thuế và các khoản phải nộp Nhà nước	313	5.16	3.466.922.131	5.917.294.144
4. Phải trả người lao động	314		2.084.536.643	2.318.892.438
5. Chi phí phải trả ngắn hạn	315	5.18	532.500.000	520.000.000
6. Phải trả ngắn hạn khác	319	5.17	4.593.035.827	14.009.518.494
7. Vay và nợ thuê tài chính ngắn hạn	320		37.403.892.702	40.146.320.893
8. Quỹ khen thưởng, phúc lợi	322		1.578.705.038	1.578.705.038
II. Nợ dài hạn	330		10.871.963.364	1.972.900.544
1. Phải trả dài hạn khác	337	5.17	-	220.430.120
2. Vay và nợ thuê tài chính dài hạn	338		10.871.963.364	1.752.470.424
D. VỐN CHỦ SỞ HỮU	400	5.17	158.942.527.828	150.534.426.189
I. Vốn chủ sở hữu	410		158.942.527.828	150.534.426.189
1. Vốn góp của chủ sở hữu	411		115.000.000.000	115.000.000.000
- Cổ phiếu phổ thông có quyền biểu quyết	411a		115.000.000.000	115.000.000.000
2. Thặng dư vốn cổ phần	412		(68.454.545)	41.545.455
3. Quỹ đầu tư phát triển	418		27.750.640.461	12.099.319.177
11. Lợi nhuận chưa phân phối	421		5.997.746.511	17.818.591.365
- LNST chưa phân phối lũy kế đến cuối kỳ trước	421a		-	28.265.042
- LNST chưa phân phối kỳ này	421b		5.997.746.511	17.790.326.323
4. Lợi ích cổ đông không kiểm soát	429		10.262.595.401	5.574.970.192
TỔNG CỘNG NGUỒN VỐN	440		244.806.273.293	245.262.355.424

Hà Nội, ngày 29 tháng 10 năm 2018

Người lập



Nguyễn Hồng Thái

Kế toán trưởng



Hoàng Văn Tuấn

Tổng Giám đốc



Nguyễn Văn Sơn

CÔNG TY CỔ PHẦN HÃNG SƠN ĐÔNG Á

Địa chỉ: Số 104, ngõ 140 đường Khuất Duy Tiến, phường Nhân Chính, quận Thanh Xuân, thành phố Hà Nội

BÁO CÁO KẾT QUẢ HOẠT ĐỘNG KINH DOANH HỢP NHẤT

Mẫu số B 02– DN/HN

Quý III năm 2018

Đơn vị tính: VND

Chỉ tiêu	Mã số	Thuyết minh	Quý III		Lũy kế từ đầu năm	
			Năm nay	Năm trước	Năm nay	Năm trước
1. Doanh thu bán hàng và cung cấp dịch vụ	01	6.1	57.899.456.153	55.580.120.855	143.069.277.602	128.748.008.859
2. Các khoản giảm trừ doanh thu	02	6.2	662.272.729	-	662.272.729	-
3. Doanh thu thuần bán hàng và cung cấp dịch vụ	10		57.237.183.424	55.580.120.855	142.407.004.873	128.748.008.859
4. Giá vốn hàng bán	11	6.3	29.885.375.670	34.545.647.753	80.665.339.247	77.348.180.173
5. Lợi nhuận gộp về bán hàng và cung cấp dịch vụ	20		27.351.807.754	21.034.473.102	61.741.665.626	51.399.828.686
6. Doanh thu hoạt động tài chính	21	6.4	932.802	7.871.887	12.616.404	60.995.422
7. Chi phí tài chính	22	6.5	3.522.461.614	774.570.315	6.958.697.370	1.541.743.365
- Trong đó: Chi phí lãi vay	23		964.459.325	774.570.315	2.582.135.743	1.541.743.365
8. Phần lãi hoặc lỗ trong công ty liên doanh liên kết	24					
9. Chi phí bán hàng	25	6.8	17.100.032.169	11.523.741.885	36.170.955.558	30.847.096.829
10. Chi phí quản lý doanh nghiệp	26	6.8	3.828.016.522	3.529.481.179	10.964.246.726	9.262.325.815
11. Lợi nhuận thuần từ hoạt động kinh doanh	30		2.902.230.251	5.214.551.610	7.660.382.376	9.809.658.099
12. Thu nhập khác	31	6.6	90.915.463	2.603.699	375.050.463	215.164.813
13. Chi phí khác	32	6.7	87.679.753	692.723	87.679.753	46.379.770
14. Lợi nhuận khác	40		3.235.710	1.910.976	287.370.710	168.785.043
15. Tổng lợi nhuận kế toán trước thuế	50		2.905.465.961	5.216.462.586	7.947.753.086	9.978.443.142

CÔNG TY CỔ PHẦN HĂNG SƠN ĐÔNG A

Địa chỉ: Số 104, ngõ 140 đường Khuất Duy Tiến, phường Nhân Chính, quận Thanh Xuân, thành phố Hà Nội


16. Chi phí thuế TNDN hiện hành	51	6.10	295.798.679	627.252.867	1.543.866.908	1.387.246.649
17. Chi phí thuế TNDN hoãn lại	52	6.11			-	-
18. Lợi nhuận sau thuế TNDN	60		2.609.667.282	4.589.209.719	6.403.886.178	8.591.196.493
19. Lợi nhuận sau thuế TNDN của Công ty mẹ			2.389.181.234	4.398.901.747	6.141.290.777	8.325.851.613
20. Lợi nhuận sau thuế TNDN của Cổ đông không kiểm soát			220.486.048	190.307.972	262.595.401	265.344.880
21. Lãi cơ bản trên cổ phiếu (*)	70		208	383	534	724

Người lập



Nguyễn Hồng Thái

Kế toán trưởng



Hoàng Văn Tuấn



Nguyễn Văn Sơn

Hà Nội, ngày 29 tháng 10 năm 2018

CÔNG TY CỔ PHẦN HÃNG SƠN ĐÔNG Á

Địa chỉ: Số 104, ngõ 140 đường Khuất Duy Tiến, phường Nhân Chính, quận Thanh Xuân, thành phố Hà Nội

BÁO CÁO LƯU CHUYỂN TIỀN TỆ HỢP NHẤT

Mẫu số B 03– DN/HN

Theo phương pháp gián tiếp

Quý III năm 2018

Đơn vị tính: VND

Chi tiêu	Mã số	Thuyết minh	Lũy kế từ đầu năm tới cuối Quý này	
			Năm nay	Năm trước
I. Lưu chuyển tiền từ hoạt động kinh doanh				
1. Lợi nhuận trước thuế	01		7.947.753.086	9.978.443.142
2. Điều chỉnh cho các khoản				
- Khấu hao tài sản cố định	02		5.290.939.166	4.740.881.211
- Các khoản dự phòng	03		-	38.576.123
- Lãi, lỗ chênh lệch tỷ giá hối đoái do đánh giá lại các khoản mục tiền tệ có gốc ngoại tệ	04		-	-
- Lãi, lỗ từ hoạt động đầu tư	05		(12.616.404)	(60.995.422)
- Chi phí lãi vay	06		2.582.135.743	1.541.743.365
- Các khoản điều chỉnh khác	07		-	-
3. Lợi nhuận từ hoạt động kinh doanh trước thay đổi vốn lưu động	08		15.808.211.591	16.238.648.419
- Tăng, giảm các khoản phải thu	09		(18.333.549.447)	(20.408.428.248)
- Tăng, giảm hàng tồn kho	10		(17.570.488.035)	(23.467.618.878)
- Tăng, giảm các khoản phải trả (không kể lãi vay phải trả, thuế thu nhập doanh nghiệp phải nộp)	11		7.987.513.376	(11.067.858.767)
- Tăng, giảm chi phí trả trước	12		(858.911.630)	(741.605.469)
- Tăng, giảm chứng khoán kinh doanh	13		-	-
- Tiền lãi vay đã trả	14		(2.582.135.743)	(1.541.743.365)
- Thuế thu nhập doanh nghiệp đã nộp	15		(2.773.996.205)	(4.750.754.807)
- Tiền thu khác từ hoạt động kinh doanh	16		-	-
- Tiền chi khác cho hoạt động kinh doanh	17		-	-
Lưu chuyển tiền thuần từ hoạt động kinh doanh	20		(18.323.356.093)	(45.739.361.115)
II. Lưu chuyển tiền từ hoạt động đầu tư				
1. Tiền chi để mua sắm, xây dựng TSCĐ và các tài sản dài hạn khác	21		(34.980.859.393)	(12.933.546.552)
2. Tiền thu từ thanh lý, nhượng bán TSCĐ và các tài sản dài hạn khác	22			15.454.545
3. Tiền chi cho vay, mua các công cụ nợ của đơn vị khác	23		150.000.000	(3.250.337.190)
4. Tiền thu hồi cho vay, bán lại các công cụ nợ của đơn vị khác	24			-
5. Tiền chi đầu tư, góp vốn vào đơn vị khác	25		-	-
6. Tiền thu hồi đầu tư, góp vốn vào đơn vị khác	26		-	-
7. Tiền thu lãi cho vay, cổ tức và lợi nhuận được chia	27		12.616.404	60.995.422
Lưu chuyển tiền thuần từ hoạt động đầu tư	30		(34.818.242.989)	(16.107.433.775)

CÔNG TY CỔ PHẦN HĂNG SƠN ĐÔNG Á

Địa chỉ: Số 104, ngõ 140 đường Khuất Duy Tiến, phường Nhân Chính, quận Thanh Xuân, thành phố Hà Nội

BÁO CÁO LƯU CHUYỂN TIỀN TỆ HỢP NHẤT (tiếp theo)

Mẫu số B 03- DN/HN

Theo phương pháp gián tiếp

Quý III năm 2018

III. Lưu chuyển tiền từ hoạt động tài chính

1. Tiền thu từ phát hành cổ phiếu, nhận vốn góp của chủ sở hữu	31	5.000.000.000	-
Tiền chi trả vốn góp cho các chủ sở hữu, mua lại cổ phiếu của doanh nghiệp đã phát hành	32	-	-
3. Tiền vay ngắn hạn, dài hạn nhận được	33	91.656.995.079	73.472.886.973
4. Tiền chi trả nợ gốc vay	34	(83.760.501.748)	(58.681.407.389)
5. Tiền chi trả nợ thuê tài chính	35	(1.519.428.582)	(1.164.823.600)
6. Cổ tức, lợi nhuận đã trả cho chủ sở hữu	36	(13.800.000.000)	-
Lưu chuyển tiền thuần từ hoạt động tài chính	40	(2.422.935.251)	13.626.655.984
Lưu chuyển tiền thuần trong kỳ	50	(55.564.534.333)	(48.220.138.906)
Tiền và tương đương tiền đầu kỳ	60	76.059.073.951	65.142.315.919
Tiền và tương đương tiền cuối kỳ	70	20.494.539.618	16.922.177.013

Người lập

Nguyễn Hồng Thái


Kế toán trưởng

Hoàng Văn Tuấn

Hà Nội, ngày 29 tháng 10 năm 2018

Tổng Giám đốc

Nguyễn Văn Sơn



CÔNG TY CỔ PHẦN HĂNG SƠN ĐÔNG Á

Địa chỉ: Số 104, ngõ 140 đường Khuất Duy Tiến, phường Nhân Chính, quận Thanh Xuân, thành phố Hà Nội

BẢN THUYẾT MINH BÁO CÁO TÀI CHÍNH HỢP NHẤT DN/HN

Mẫu số B09 –

Năm tài chính kết thúc vào ngày 30 tháng 09 năm 2018

1 ĐẶC ĐIỂM HOẠT ĐỘNG CỦA DOANH NGHIỆP

Hình thức sở hữu vốn:

Công ty Cổ phần Hăng sơn Đông Á là Công ty cổ phần được thành lập tại Việt Nam theo Giấy chứng nhận kinh doanh số 0102073938 do Sở Kế hoạch và Đầu tư thành phố Hà Nội cấp lần đầu ngày 20 tháng 11 năm 2006 và được đăng ký thay đổi lần thứ 9 vào ngày 14 tháng 07 năm 2015.

Ngành nghề kinh doanh

Hoạt động chính của Công ty là: kinh doanh các loại sơn, bột bả.

Ngành nghề kinh doanh như sau:

- Sản xuất sơn, véc ni và các chất sơn, quét tương tự, sản xuất mực in và ma tít. Chi tiết: Sản xuất nước sơn, bột bả tường, chất chống thấm, chống gỉ, vật tư ngành sơn, vật liệu xây dựng;
- Sản xuất tinh bột và các sản phẩm từ tinh bột; Sản xuất mì ống, mì sợi và các sản phẩm tương tự;
- Bán buôn gạo; Bán buôn thực phẩm; Bán lẻ lương thực, thực phẩm, đồ uống, thuốc lá, thuốc lá chiếm tỷ trọng lớn trong các cửa hàng kinh doanh tổng hợp; Bán lẻ lương thực trong các cửa hàng chuyên doanh; Bán lẻ thực phẩm trong các cửa hàng chuyên doanh; Bán buôn đồ uống (không bao gồm kinh doanh: quầy bar);
- Bán buôn đồ dùng khác cho gia đình; Chỉ gồm có: Bán buôn nước hoa, hàng mỹ phẩm và chế phẩm vệ sinh; Bán buôn hàng gốm, sứ, thủy tinh; Bán buôn đồ điện gia dụng, đèn và bộ đèn điện; Bán buôn giường, tủ, bàn ghế và đồ dùng nội thất tương tự; Bán buôn sách, báo, tạp chí, văn phòng phẩm; Bán buôn dụng cụ thể dục, thể thao;
- Bán lẻ khác trong các cửa hàng kinh doanh tổng hợp. Chỉ gồm có: Bán lẻ trong siêu thị, trung tâm thương mại;
- Bán mô tô, xe máy;
- Bán lẻ đồ uống trong các cửa hàng chuyên doanh (không bao gồm kinh doanh: quầy bar);
- Bán lẻ các thiết bị nghe nhìn trong các cửa hàng chuyên doanh; Bán lẻ sách, báo, tạp chí văn phòng phẩm trong các cửa hàng chuyên doanh; Bán lẻ băng đĩa âm thanh, hình ảnh (kể cả băng, đĩa trắng) trong các cửa hàng chuyên doanh;
- Bán lẻ thuốc, dụng cụ y tế, mỹ phẩm và vật phẩm vệ sinh trong các cửa hàng chuyên doanh. Chỉ gồm: Bán lẻ nước hoa, mỹ phẩm và vật phẩm vệ sinh trong các cửa hàng chuyên doanh;
- Bán lẻ hàng may mặc, giày dép, hàng da và giả da trong các cửa hàng chuyên doanh;
- Bán lẻ trò chơi, đồ chơi trong các cửa hàng chuyên doanh; Nhà hàng và các dịch vụ ăn uống phục vụ lưu động (không bao gồm kinh doanh: quầy bar); Dịch vụ phục vụ đồ uống (không bao gồm kinh doanh: quầy bar);
- Bán lẻ hàng hóa khác mới trong các cửa hàng chuyên doanh; Đại lý, môi giới, đấu giá. Chi tiết: Đại lý mua, đại lý bán, đại lý ký gửi hàng hóa;
- Nhà hàng và các dịch vụ ăn uống phục vụ lưu động (không bao gồm kinh doanh: quầy bar);
- Dịch vụ phụ vụ đồ uống (không bao gồm kinh doanh: quầy bar);
- Vận tải hàng hóa bằng đường bộ. Chi tiết: Dịch vụ vận tải, vận chuyển hàng hóa;

CÔNG TY CỔ PHẦN HĂNG SƠN ĐÔNG Á

Địa chỉ: Số 104, ngõ 140 đường Khuất Duy Tiến, phường Nhân Chính, quận Thanh Xuân, thành phố Hà Nội

BẢN THUYẾT MINH BÁO CÁO TÀI CHÍNH HỢP NHẤT (tiếp theo) DN/HH

Mẫu số B09 –

Năm tài chính kết thúc vào ngày 30 tháng 09 năm 2018

- Bán buôn vật liệu, thiết bị lắp đặt khác trong xây dựng. Chi tiết: mua bán sơn nước, bột bả tường, chất chống thấm, chống gỉ, vật tư ngành sơn, vật liệu xây dựng;
- Bán buôn máy móc, thiết bị và phụ tùng máy khác. Chi tiết: Mua bán máy móc, thiết bị, linh kiện, vật tư ngành công nghiệp, nông nghiệp (không bao gồm thuốc bảo vệ thực vật), xây dựng, giao thông, hàng điện, điện tử, điện lạnh, điện gia dụng, thiết bị tin học, thiết bị văn phòng;
- Sản xuất khác chưa được phân vào đâu. Chi tiết: Sản xuất máy móc, thiết bị, linh kiện, vật tư ngành công nghiệp, nông nghiệp (không bao gồm thuốc bảo vệ thực vật), xây dựng, giao thông, hàng điện, điện tử, điện lạnh, điện gia dụng, thiết bị tin học, thiết bị văn phòng;
- Hoạt động dịch vụ hỗ trợ kinh doanh khác còn lại chưa được phân vào đâu. Chi tiết: Xuất nhập khẩu các mặt hàng Công ty kinh doanh;
- Hoàn thiện công trình xây dựng.

Chu kỳ sản xuất, kinh doanh thông thường:

Chu kỳ sản xuất, kinh doanh thông thường của Công ty được thực hiện trong thời gian không quá 12 tháng.

Cấu trúc doanh nghiệp:

Công ty có trụ sở chính đặt tại số 104, ngõ 140 đường Khuất Duy Tiến, phường Nhân Chính, quận Thanh Xuân, thành phố Hà Nội.

Công ty có công ty con: Công ty Cổ phần Bewin & Coating SG

Giấy chứng nhận đăng ký kinh doanh số 1101814871 do sở Kế hoạch và Đầu tư tỉnh Long An cấp ngày 07 tháng 03 năm 2016

Vốn điều lệ theo Giấy chứng nhận đăng ký kinh doanh 1101814871 cấp ngày 07/03/2016 là 50.000.000.000 đồng (*Bảng chữ: Năm mươi tỷ đồng chẵn ./.*)

Trụ sở tại Lô J7, đường số 5, KCN Hải Sơn (GD 3+4), xã Hoài Hạ, huyện Đức Hòa, tỉnh Long An, Việt Nam.

<u>Tên</u>	<u>Tỷ lệ sở hữu (%)</u>	<u>Tỷ lệ biểu quyết (%)</u>
Công ty Cổ phần Bewin & Coating SG	82%	82%
Công ty CP Bewin&Coating VN	90%	90%

Công ty có các chi nhánh và đơn vị trực thuộc như sau:

<u>Tên</u>	<u>Địa chỉ</u>
Nhà máy Sơn miền Bắc	59 Thiên Đức, TT. Yên Viên, huyện Gia Lâm, thành phố Hà Nội
Chi nhánh tại thành phố Đà Nẵng	KCN Liên Chiểu, quận Hải Châu, thành phố Đà Nẵng

2 CƠ SỞ LẬP BÁO CÁO TÀI CHÍNH HỢP NHẤT

CÔNG TY CỔ PHẦN HĂNG SƠN ĐÔNG Á

Địa chỉ: Số 104, ngõ 140 đường Khuất Duy Tiến, phường Nhân Chính, quận Thanh Xuân, thành phố Hà Nội

BẢN THUYẾT MINH BÁO CÁO TÀI CHÍNH HỢP NHẤT (tiếp theo)

Mẫu số B09 –

DN/HN

Năm tài chính kết thúc vào ngày 30 tháng 09 năm 2018

Chế độ kế toán áp dụng

Công ty áp dụng các Chuẩn mực kế toán và Chế độ Kế toán Doanh nghiệp Việt Nam được ban hành theo Thông tư số 200/2014/TT-BTC ngày 22 tháng 12 năm 2014 và Thông tư số 202/2014/TT-BTC ngày 22 tháng 12 năm 2014 của Bộ Tài chính, Thông tư số 75/2015/TT-BTC ngày 18/05/2015, Thông tư 53/2016/TT-BTC ngày 21/03/2016 của Bộ Tài chính sửa đổi, bổ sung một số điều Thông tư số 200/2014/TT-BTC ngày 22/12/2014 hướng dẫn chế độ kế toán doanh nghiệp.

Tuyên bố về việc tuân thủ Chuẩn mực Kế toán và Chế độ Kế toán

Công ty đã áp dụng các Chuẩn mực kế toán Việt Nam và các văn bản hướng dẫn Chuẩn mực do Nhà nước đã ban hành. Các báo cáo tài chính được lập và trình bày theo đúng mọi quy định của từng chuẩn mực, thông tư hướng dẫn thực hiện chuẩn mực và Chế độ kế toán hiện hành đang áp dụng.

Cơ sở hoạt động liên tục

Các báo cáo tài chính của Công ty được lập trên cơ sở hoạt động liên tục với giả định rằng Công ty sẽ tiếp tục hoạt động trong tương lai có thể nhìn thấy trước.

3 NĂM TÀI CHÍNH, ĐƠN VỊ TIỀN TỆ SỬ DỤNG TRONG KẾ TOÁN

Năm tài chính của Công ty bắt đầu từ ngày 01/01 và kết thúc vào ngày 31/12 năm dương lịch.

Đơn vị tiền tệ sử dụng trong kế toán là đồng Việt Nam (VND).

4 TÓM TẮT CÁC CHÍNH SÁCH KẾ TOÁN QUAN TRỌNG

4.1. Ước tính kế toán

Việc lập và trình bày Báo cáo tài chính hợp nhất cho năm tài chính kết thúc vào ngày 30/09/2018 của Công ty tuân thủ theo các chuẩn mực kế toán Việt Nam, chế độ kế toán doanh nghiệp Việt Nam, yêu cầu Ban Tổng giám đốc phải có những ước tính và giả định ảnh hưởng đến số liệu báo cáo về công nợ, tài sản và việc trình bày các khoản công nợ và tài sản tiềm tàng tại ngày kết thúc năm tài chính cũng như các số liệu báo cáo về doanh thu và chi phí trong suốt năm tài chính. Kết quả hoạt động kinh doanh thực tế có thể khác với các ước tính, giả định đặt ra.

4.2. Cơ sở lập Báo cáo tài chính hợp nhất

Báo cáo tài chính hợp nhất kèm theo được trình bày bằng Đồng Việt Nam (VND), theo nguyên tắc giá gốc và phù hợp với Chuẩn mực kế toán, Chế độ kế toán doanh nghiệp Việt Nam (Thông tư số 202/2014/TT-BTC ngày 22/12/2014 của Bộ Tài chính hướng dẫn phương pháp lập và trình bày báo cáo tài chính hợp nhất) và các quy định pháp lý có liên quan đến việc lập và trình bày Báo cáo tài chính hợp nhất tại Việt Nam.

Báo cáo tài chính hợp nhất cho năm tài chính kết thúc ngày 30 tháng 09 năm 2018 được lập nhằm mục đích đáp ứng yêu cầu về quản lý của Các Cổ đông, Hội đồng Quản trị, Ban Tổng Giám đốc Công ty và công bố thông tin trên thị trường chứng khoán ban hành kèm theo Thông tư số 155/2015/TT-BTC ngày 06/10/2015 của Bộ tài chính.

CÔNG TY CỔ PHẦN HĂNG SƠN ĐÔNG Á

Địa chỉ: Số 104, ngõ 140 đường Khuất Duy Tiến, phường Nhân Chính, quận Thanh Xuân, thành phố Hà Nội

BẢN THUYẾT MINH BÁO CÁO TÀI CHÍNH HỢP NHẤT (tiếp theo) DN/HH

Mẫu số B09 –

Năm tài chính kết thúc vào ngày 30 tháng 09 năm 2018

Báo cáo tài chính hợp nhất của Công ty Cổ phần Hăng Sơn Đông Á được lập trên cơ sở Báo cáo tài chính riêng của Công ty Cổ phần Hăng Sơn Đông Á (Công ty mẹ), Báo cáo tài chính của Công ty Cổ phần Bewin & Coating SG (Công ty con). Công ty con là đơn vị chịu sự kiểm soát của Công ty mẹ. Quyền kiểm soát tồn tại trên cơ sở quyền lực trực tiếp hay gián tiếp, quy định các chính sách tài chính và hoạt động của doanh nghiệp để thu được lợi nhuận từ các hoạt động kinh doanh. Báo cáo tài chính của các công ty con sẽ tổng hợp từ ngày sự kiểm soát bắt đầu hiệu lực cho đến ngày kết thúc hiệu lực kiểm soát.

Báo cáo tài chính hợp nhất của Công ty được lập trên cơ sở cộng gộp các chỉ tiêu trên báo cáo tài chính riêng của Công ty Cổ phần Hăng Sơn Đông Á, Công ty Cổ phần Bewin & Coating SG có loại trừ các khoản doanh thu, chi phí và các khoản công nợ phải thu, phải trả nội bộ và một số điều chỉnh khác theo quy định.

Kết quả kinh doanh hợp nhất được tổng hợp từ kết quả kinh doanh của Công ty mẹ - Công ty Cổ phần Hăng Sơn Đông Á từ ngày 01 tháng 01 năm 2018 đến ngày 30 tháng 09 năm 2018 và kết quả kinh doanh của các Công ty con – Công ty Cổ phần Bewin & Coating SG từ ngày 01 tháng 01 năm 2018 đến ngày 30 tháng 09 năm 2018.

Lợi ích cổ đông không kiểm soát được trình bày trong Bảng cân đối kế toán hợp nhất thành một chỉ tiêu riêng thuộc phần vốn chủ sở hữu của Công ty. Phần sở hữu của cổ đông không kiểm soát trong Báo cáo kết quả kinh doanh hợp nhất của Công ty cũng phải được trình bày thành chỉ tiêu riêng biệt trong Báo cáo kết quả hoạt động kinh doanh hợp nhất. Lợi ích của cổ đông không kiểm soát trong giá trị tài sản thuần của các Công ty con hợp nhất bao gồm: Lợi ích cổ đông không kiểm soát tại ngày mua được xác định theo giá trị hợp lý tài sản thuần của công ty con tại ngày mua, lợi ích cổ đông không kiểm soát trong sự biến động của tổng vốn chủ sở hữu kể từ ngày mua đến đầu kỳ báo cáo và lợi ích cổ đông không kiểm soát trong sự biến động của tổng vốn chủ sở hữu phát sinh trong kỳ báo cáo. Các khoản lỗ phát sinh tại công ty con phải được phân bổ tương ứng với phần sở hữu của cổ đông không kiểm soát, kể cả trường hợp số lỗ đó lớn hơn phần sở hữu của cổ đông không kiểm soát trong tài sản thuần của công ty con.

4.3. Tiền và các khoản tương đương tiền

Tiền bao gồm tiền mặt tại quỹ, các khoản tiền gửi ngân hàng (không kỳ hạn), tiền đang chuyển.

Các khoản tương đương tiền là các khoản đầu tư ngắn hạn có thời hạn thu hồi hoặc đáo hạn không quá 3 tháng có khả năng chuyển đổi thành một lượng tiền xác định và không có rủi ro trong chuyển đổi thành tiền kể từ ngày mua khoản đầu tư đó tại thời điểm báo cáo.

4.4. Nợ phải thu

Các khoản phải thu trình bày trong Báo cáo tài chính theo giá trị ghi sổ phải thu từ khách hàng của Công ty và các khoản phải thu khác cộng với dự phòng nợ phải thu khó đòi. Tại thời điểm báo cáo, nếu:

- Khoản phải thu có thời gian thu hồi hoặc thanh toán dưới 1 năm (hoặc trong một chu kỳ sản xuất kinh doanh) được phân loại là Tài sản ngắn hạn;
- Khoản phải thu có thời gian thu hồi hoặc thanh toán trên 1 năm (hoặc nhiều hơn một chu kỳ sản xuất kinh doanh) được phân loại là Tài sản dài hạn;

Dự phòng nợ phải thu khó đòi thể hiện phần giá trị dự kiến bị tổn thất do các khoản phải thu không được khách hàng thanh toán phát sinh đối với số dư các khoản phải thu vào ngày kết thúc năm tài chính.

CÔNG TY CỔ PHẦN HĂNG SƠN ĐÔNG Á

Địa chỉ: Số 104, ngõ 140 đường Khuất Duy Tiến, phường Nhân Chính, quận Thanh Xuân, thành phố Hà Nội

BẢN THUYẾT MINH BÁO CÁO TÀI CHÍNH HỢP NHẤT (tiếp theo) DN/HH

Mẫu số B09 –

Năm tài chính kết thúc vào ngày 30 tháng 09 năm 2018

Dự phòng nợ phải thu khó đòi được trích lập cho những khoản phải thu đã quá hạn thanh toán từ sáu tháng trở lên hoặc các khoản phải thu mà khách nợ khó có khả năng thanh toán do bị thanh lý, phá sản hay các khó khăn tương tự (không bao gồm những khách hàng đã quá hạn trên nhưng đang tiến hành thanh toán hoặc có cam kết thanh toán trong thời gian tới).

4.5. Hàng tồn kho

Hàng tồn kho được ghi nhận là giá thấp hơn giữa giá gốc và giá trị thuần có thể thực hiện được của hàng tồn kho.

Giá gốc hàng tồn kho bao gồm chi phí mua, chế biến và các chi phí liên quan trực tiếp khác phát sinh để có được hàng tồn kho ở địa điểm và trạng thái sẵn sàng sử dụng.

Giá trị thuần có thể thực hiện được của hàng tồn kho được xác định bằng giá bán ước tính trừ đi các chi phí ước tính để tiêu thụ được hàng tồn kho.

Công ty áp dụng phương pháp kê khai thường xuyên để hạch toán hàng tồn kho với giá trị được xác định theo như sau:

Giá trị hàng tồn kho được xác định theo phương pháp bình quân gia quyền tháng.

Dự phòng giảm giá hàng tồn kho được trích lập cho các vật tư, hàng hóa tồn kho có giá gốc lớn hơn giá trị thuần có thể thực hiện được theo quy định tại Chuẩn mực kế toán Việt Nam số 02 "Hàng tồn kho" và Thông tư số 228/2009/TT-BTC ngày 07/12/2009 của Bộ Tài chính về việc hướng dẫn chế độ trích lập và sử dụng các khoản dự phòng giảm giá hàng tồn kho, tổn thất các khoản đầu tư tài chính, nợ phải thu khó đòi và bảo hành sản phẩm, hàng hóa, công trình xây lắp tại doanh nghiệp và theo Thông tư 200/2014/TT-BTC ngày 22/12/2014 hướng dẫn Chế độ Kế toán Doanh nghiệp Việt Nam.

4.6. Tài sản cố định và khấu hao tài sản cố định

Tài sản cố định được phản ánh theo nguyên giá và giá trị hao mòn lũy kế.

4.6.1. Tài sản cố định hữu hình

Nguyên giá tài sản cố định hữu hình bao gồm giá mua và những chi phí có liên quan trực tiếp đến việc đưa tài sản vào trạng thái sẵn sàng sử dụng. Nguyên giá tài sản cố định hữu hình do tự làm, tự xây dựng bao gồm chi phí xây dựng, chi phí sản xuất thực tế phát sinh cộng chi phí lắp đặt và chạy thử. Các chi phí nâng cấp tài sản cố định hữu hình được vốn hóa, ghi tăng nguyên giá tài sản cố định; các chi phí bảo trì, sửa chữa được tính vào kết quả hoạt động kinh doanh trong kỳ. Khi tài sản cố định hữu hình được bán hay thanh lý, nguyên giá và giá trị hao mòn lũy kế được xóa sổ và bất kỳ các khoản lãi lỗ nào phát sinh do thanh lý tài sản cố định hữu hình đều được hạch toán vào kết quả hoạt động kinh doanh.

Khấu hao TSCĐ hữu hình được tính theo phương pháp đường thẳng, áp dụng cho tất cả các tài sản theo tỷ lệ được tính toán để phân bổ nguyên giá trong suốt thời gian ước tính sử dụng và phù hợp với hướng dẫn tại Thông tư số 45/2013/TT-BTC ngày 25/04/2013 của Bộ Tài chính về việc hướng dẫn Chế độ quản lý, sử dụng và trích khấu hao tài sản cố định. Thông tư 147/2016/TT-BTC ngày 13/10/2016 sửa đổi, bổ sung một số điều của Thông tư số 45/2013/TT-BTC và Thông tư 28/2017/TT-BTC ngày 12/04/2017 sửa đổi, bổ sung một số điều của Thông tư số 45/2013/TT-BTC và Thông tư 147/2016/TT-BTC.

CÔNG TY CỔ PHẦN HĂNG SƠN ĐÔNG Á

Địa chỉ: Số 104, ngõ 140 đường Khuất Duy Tiến, phường Nhân Chính, quận Thanh Xuân, thành phố Hà Nội

BẢN THUYẾT MINH BÁO CÁO TÀI CHÍNH HỢP NHẤT (tiếp theo) DN/HH

Mẫu số B09 –

Năm tài chính kết thúc vào ngày 30 tháng 09 năm 2018

Thời gian trích khấu hao tài sản cố định hữu hình của công ty như sau:

Nhà cửa, vật kiến trúc	15 – 20 năm
Máy móc thiết bị	06 – 10 năm
Phương tiện vận tải	06 - 10 năm
Thiết bị dụng cụ quản lý	03 - 08 năm

4.6.2. Tài sản cố định vô hình

Nguyên giá tài sản cố định vô hình bao gồm giá mua và các chi phí trực tiếp liên quan đến việc chuẩn bị để đưa tài sản vào trạng thái sẵn sàng sử dụng. Các chi phí nâng cấp tài sản được vốn hóa vào nguyên giá tài sản cố định; các chi phí khác được tính vào kết quả hoạt động kinh doanh trong kỳ. Khi tài sản cố định vô hình được bán hay thanh lý, nguyên giá và giá trị hao mòn lũy kế được xóa sổ và bất kỳ các khoản lãi lỗ nào phát sinh do thanh lý tài sản cố định hữu hình đều được hạch toán vào kết quả hoạt động kinh doanh.

Khấu hao TSCĐ vô hình được tính theo phương pháp đường thẳng, áp dụng cho tất cả các tài sản theo tỷ lệ được tính toán để phân bổ nguyên giá trong suốt thời gian ước tính sử dụng và phù hợp với hướng dẫn tại Thông tư số 45/2013/TT-BTC ngày 25/04/2013 của Bộ Tài chính về việc hướng dẫn Chế độ quản lý, sử dụng và trích khấu hao tài sản cố định và Thông tư 147/2016/TT-BTC ngày 13/10/2016 sửa đổi, bổ sung một số điều của Thông tư số 45/2013/TT-BTC.

Thời gian trích khấu hao tài sản cố định vô hình của công ty như sau:

Phần mềm	05 năm
----------	--------

4.6.3. Tài sản cố định thuê tài chính

Nguyên giá của TSCĐ thuê tài chính được ghi nhận bằng giá trị hợp lý của tài sản thuê hoặc là giá trị hiện tại của khoản thanh toán tiền thuê tối thiểu (trường hợp giá trị hợp lý cao hơn giá trị hiện tại của khoản thanh toán tiền thuê tối thiểu) cộng với các chi phí trực tiếp phát sinh ban đầu liên quan đến hoạt động thuê tài chính. Nếu thuế GTGT đầu vào được khấu trừ, giá trị hiện tại của khoản thanh toán tiền thuê tối thiểu không bao gồm số thuế GTGT phải trả cho bên cho thuê.

Khấu hao TSCĐ vô hình được tính theo phương pháp đường thẳng, áp dụng cho tất cả các tài sản theo tỷ lệ được tính toán để phân bổ nguyên giá trong suốt thời gian ước tính sử dụng và phù hợp với hướng dẫn tại Thông tư số 45/2013/TT-BTC ngày 25/04/2013 của Bộ Tài chính về việc hướng dẫn Chế độ quản lý, sử dụng và trích khấu hao tài sản cố định và Thông tư 147/2016/TT-BTC ngày 13/10/2016 sửa đổi, bổ sung một số điều của Thông tư số 45/2013/TT-BTC.

4.7. Các khoản đầu tư tài chính

Các khoản đầu tư tài chính được kế toán theo phương pháp giá gốc. Công ty chỉ hạch toán vào thu nhập trên báo cáo kết quả hoạt động kinh doanh khoản được chia từ lợi nhuận thuần lũy kế của bên nhận đầu tư phát sinh sau ngày đầu tư. Các khoản khác mà Công ty

CÔNG TY CỔ PHẦN HĂNG SƠN ĐÔNG Á

Địa chỉ: Số 104, ngõ 140 đường Khuất Duy Tiến, phường Nhân Chính, quận Thanh Xuân, thành phố Hà Nội

BẢN THUYẾT MINH BÁO CÁO TÀI CHÍNH HỢP NHẤT (tiếp theo) DN/HH

Mẫu số B09 –

Năm tài chính kết thúc vào ngày 30 tháng 09 năm 2018

nhận được ngoài lợi nhuận được chia được coi là phần thu hồi các khoản đầu tư và được ghi nhận là khoản giảm trừ giá gốc khoản đầu tư.

Các khoản cho vay

Các khoản cho vay được xác định theo giá gốc trừ đi các khoản dự phòng phải thu khó đòi. Dự phòng phải thu khó đòi các khoản cho vay của Công ty được trích lập theo các quy định kế toán hiện hành.

4.8. Chi phí trả trước

Chi phí trả trước bao gồm công cụ dụng cụ, giá trị của các tài sản không có đủ tiêu chuẩn là TSCĐ (có giá trị nhỏ hơn 30 triệu đồng), chi phí quảng cáo, chi phí đồng phục, chi phí li xăng nhãn hiệu hàng hóa và các chi phí trả trước khác. Chi phí trả trước sẽ được phân bổ dần vào chi phí sản xuất kinh doanh trong thời gian hợp lý kể từ khi phát sinh.

4.9. Nợ phải trả

Các khoản phải trả trình bày trong Báo cáo tài chính theo giá trị ghi sổ phải trả từ khách hàng của Công ty và các khoản phải trả khác và được chi tiết cho từng đối tượng phải trả. Tại thời điểm báo cáo, nếu:

- Khoản phải trả có thời hạn thanh toán dưới 1 năm (hoặc trong một chu kỳ sản xuất kinh doanh) được phân loại là ngắn hạn;
- Khoản phải trả có thời hạn thanh toán trên 1 năm (hoặc nhiều hơn một chu kỳ sản xuất kinh doanh) được phân loại là dài hạn;

4.10. Chi phí lãi vay

Chi phí đi vay bao gồm các khoản lãi tiền vay, các khoản chi phí khác phát sinh liên quan tới quá trình làm thủ tục vay được ghi nhận vào chi phí hoạt động tài chính trong năm trừ trường hợp các khoản chi phí đi vay đó được tính vào (vốn hóa) giá trị tài sản do có liên quan trực tiếp đến việc đầu tư xây dựng, mua sắm tài sản hoặc sản xuất các tài sản dở dang khi có đủ điều kiện vốn hóa theo quy định tại chuẩn mực chi phí đi vay.

4.11. Chi phí phải trả

Chi phí phải trả bao gồm giá trị các khoản chi phí đã được tính vào chi phí hoạt động kinh doanh trong năm tài chính, nhưng chưa được thực chi vào thời điểm kết thúc năm tài chính, bao gồm: chi phí kiểm toán, chi phí duy trì và phát triển nhãn hiệu. Khi các chi phí đó phát sinh thực tế, nếu có chênh lệch với số đã trích, kế toán tiến hành ghi bổ sung hoặc ghi giảm chi phí tương ứng với phần chênh lệch.

4.12. Vốn chủ sở hữu

Vốn góp của chủ sở hữu

Vốn góp của chủ sở hữu được ghi nhận theo số vốn thực tế đã góp của các cổ đông.

Thặng dư vốn cổ phần

Thặng dư vốn cổ phần được ghi nhận theo số chênh lệch giữa giá phát hành và mệnh giá cổ phiếu khi phát hành lần đầu, phát hành bổ sung, chênh lệch giữa giá tái phát hành và giá trị sổ sách của cổ phiếu quỹ và cấu phần vốn của trái phiếu chuyển đổi khi đáo hạn.

CÔNG TY CỔ PHẦN HĂNG SƠN ĐÔNG Á

Địa chỉ: Số 104, ngõ 140 đường Khuất Duy Tiến, phường Nhân Chính, quận Thanh Xuân, thành phố Hà Nội

BẢN THUYẾT MINH BÁO CÁO TÀI CHÍNH HỢP NHẤT (tiếp theo) DN/HH

Mẫu số B09 –

Năm tài chính kết thúc vào ngày 30 tháng 09 năm 2018

Chi phí trực tiếp liên quan đến việc phát hành bổ sung cổ phiếu và tái phát hành cổ phiếu quỹ được ghi giảm thẳng dư vốn cổ phần.

Các quỹ

Các quỹ được trích lập và sử dụng theo Điều lệ Công ty.

Phân phối lợi nhuận

Lợi nhuận sau thuế thu nhập doanh nghiệp được phân phối cho các cổ đông sau khi đã trích lập các quỹ theo Điều lệ của Công ty cũng như các quy định của pháp luật và đã được Đại hội đồng cổ đông phê duyệt.

Việc phân phối lợi nhuận cho các cổ đông được cân nhắc đến các khoản mục phi tiền tệ nằm trong lợi nhuận sau thuế chưa phân phối có thể ảnh hưởng đến luồng tiền và khả năng chi trả cổ tức như lãi do đánh giá lại tài sản mang đi góp vốn, lãi do đánh giá lại các khoản mục tiền tệ, các công cụ tài chính và các khoản mục phi tiền tệ khác.

Cổ tức được ghi nhận là nợ phải trả khi được Đại hội đồng cổ đông phê duyệt.

4.13. Doanh thu

Doanh thu được ghi nhận khi kết quả giao dịch được xác định một cách đáng tin cậy và Công ty có khả năng thu được lợi ích kinh tế từ giao dịch này.

- (i) Doanh thu bán hàng được ghi nhận khi phần lớn rủi ro và lợi ích gắn liền với quyền sở hữu hàng hóa đã được chuyển giao cho người mua và hàng hóa đã được giao cho người mua và được chấp nhận của khách hàng.
- (ii) Doanh thu cung cấp dịch vụ được ghi nhận khi phần lớn rủi ro và lợi ích đã được chuyển giao cho khách hàng, dịch vụ đã được cung cấp và được khách hàng chấp nhận.
- (iii) Doanh thu hoạt động tài chính bao gồm doanh thu phát sinh từ lãi tiền gửi, lãi tiền cho vay, lãi chênh lệch tỷ giá, và các khoản doanh thu hoạt động tài chính khác. Lãi tiền gửi, lãi tiền vay được xác định trên cơ sở dồn tích, được xác định trên số dư các khoản tiền gửi và lãi suất áp dụng.
- (iv) Lãi từ các khoản đầu tư được ghi nhận khi Công ty có quyền nhận khoản lãi.

4.14. Chi phí hoạt động tài chính

Chi phí hoạt động tài chính của Công ty bao gồm các khoản chi phí lãi tiền vay, chi phí cho hoạt động liên doanh phát sinh trong năm tài chính. Trong đó chi phí lãi tiền vay là gồm lãi vay phải trả trong năm của các khoản vay ngắn hạn và dài hạn của công ty.

4.15. Thuế

Thuế Giá trị gia tăng (GTGT):

Thuế suất thuế GTGT đối với sản phẩm của Công ty sẽ là 10%.

Thuế Thu nhập Doanh nghiệp (TNDN):

CÔNG TY CỔ PHẦN HĂNG SƠN ĐÔNG Á

Địa chỉ: Số 104, ngõ 140 đường Khuất Duy Tiến, phường Nhân Chính, quận Thanh Xuân, thành phố Hà Nội

BẢN THUYẾT MINH BÁO CÁO TÀI CHÍNH HỢP NHẤT (tiếp theo)

Mẫu số B09 –

DN/HH

Năm tài chính kết thúc vào ngày 30 tháng 09 năm 2018

Công ty phải nộp thuế TNDN với mức thuế suất là 20%

Thuế thu nhập hiện hành là khoản thuế được tính dựa trên thu nhập chịu thuế trong năm với thuế suất áp dụng trong năm tài chính. Thu nhập chịu thuế chênh lệch so với lợi nhuận kế toán là do điều chỉnh các khoản chênh lệch tạm thời giữa kế toán thuế và kế toán tài chính cũng như điều chỉnh các khoản thu nhập hay chi phí không phải chịu thuế hay không được khấu trừ.

Các loại thuế khác: theo quy định hiện hành của Việt Nam.

4.16. Lãi cơ bản trên cổ phiếu

Lãi cơ bản trên cổ phiếu đối với các cổ phiếu phổ thông được tính bằng cách chia lợi nhuận hoặc lỗ thuộc về cổ đông sở hữu cổ phiếu phổ thông với số lượng bình quân gia quyền cổ phiếu phổ thông lưu hành trong kỳ. Lãi suy giảm trên cổ phiếu được xác định bằng việc điều chỉnh lợi nhuận hoặc lỗ thuộc về cổ đông sở hữu cổ phiếu phổ thông và số lượng bình quân gia quyền cổ phiếu phổ thông đang lưu hành do ảnh hưởng của các cổ phiếu phổ thông có tiềm năng suy giảm bao gồm trái phiếu chuyển đổi và quyền chọn cổ phiếu.

4.17. Công cụ tài chính

Ghi nhận ban đầu

Tài sản tài chính: Tại ngày ghi nhận ban đầu, tài sản tài chính được ghi nhận theo giá gốc cộng các chi phí giao dịch có liên quan trực tiếp đến việc mua sắm tài sản tài chính đó. Tài sản tài chính của Công ty bao gồm tiền, các khoản tương đương tiền, các khoản phải thu khách hàng, phải thu khác, các khoản ký quỹ, các khoản đầu tư tài chính và các công cụ tài chính phái sinh.

Công nợ tài chính: Tại ngày ghi nhận ban đầu, công nợ tài chính được ghi nhận theo giá gốc cộng các chi phí giao dịch có liên quan trực tiếp đến việc phát hành công nợ tài chính đó. Công nợ tài chính của Công ty bao gồm các khoản phải trả người bán, phải trả khác, các khoản chi phí phải trả, các khoản nợ thuế tài chính, các khoản vay và công cụ tài chính phái sinh.

Đánh giá lại sau lần ghi nhận ban đầu

Hiện tại, chưa có quy định về đánh giá lại công cụ tài chính sau ghi nhận ban đầu.

4.18. Bù trừ các công cụ tài chính

Các tài sản tài chính và nợ phải trả tài chính chỉ được bù trừ với nhau và trình bày giá trị thuần trên Bảng cân đối kế toán khi và chỉ khi Công ty:

- Có quyền hợp pháp để bù trừ giá trị đã được ghi nhận;
- Có dự định thanh toán trên cơ sở thuần hoặc ghi nhận tài sản và thanh toán nợ phải trả cùng một thời điểm.

4.19. Bên liên quan

Việc trình bày mối quan hệ với các bên liên quan và các giao dịch giữa doanh nghiệp với các bên liên quan được thực hiện theo Chuẩn mực kế toán Việt Nam số 26 "Thông tin về các bên liên quan" được ban hành và công bố theo Quyết định số 234/2003/QĐ-BTC ngày

CÔNG TY CỔ PHẦN HĂNG SƠN ĐÔNG Á

Địa chỉ: Số 104, ngõ 140 đường Khuất Duy Tiến, phường Nhân Chính, quận Thanh Xuân, thành phố Hà Nội

BẢN THUYẾT MINH BÁO CÁO TÀI CHÍNH HỢP NHẤT (tiếp theo) DN/HH

Mẫu số B09 –

Năm tài chính kết thúc vào ngày 30 tháng 09 năm 2018

31 tháng 12 năm 2003 của Bộ trưởng Bộ Tài chính và Thông tư 161/2007/TT-BTC "Hướng dẫn thực hiện mười sáu (16) Chuẩn mực kế toán ban hành theo Quyết định số 149/2001/QĐ-BTC ngày 31/12/2001, Quyết định số 165/2002/QĐ-BTC ngày 31/12/2002 và Quyết định số 234/2003/QQĐ-BTC ngày 30/12/2003 của Bộ trưởng Bộ Tài chính" ban hành ngày 31/12/2007. Cụ thể:

Các bên liên quan được coi là liên quan nếu một bên có khả năng kiểm soát hoặc có ảnh hưởng đáng kể đối với bên kia trong việc ra quyết định các chính sách tài chính và hoạt động. Các trường hợp được coi là bên liên quan: Các doanh nghiệp - kể cả công ty mẹ, công ty con, công ty liên kết - các cá nhân, trực tiếp hay gián tiếp qua một hoặc nhiều trung gian, có quyền kiểm soát Công ty hoặc chịu sự kiểm soát của Công ty, hoặc cùng chung kiểm soát với Công ty. Các bên liên kết, các cá nhân nào trực tiếp hoặc gián tiếp nắm quyền biểu quyết của Công ty mà có ảnh hưởng đáng kể đối với Công ty, những chức trách quản lý chủ chốt như Tổng giám đốc, viên chức của Công ty, những thành viên thân cận trong gia đình của các cá nhân hoặc các bên liên kết này hoặc những công ty liên kết với các cá nhân này cũng được gọi là bên liên quan.

Trong việc xem xét mối quan hệ của từng bên liên quan, bản chất của mối quan hệ được chú ý chứ không phải là hình thức pháp lý.

Giao dịch với các bên liên quan trong năm được trình bày ở Thuyết minh số 8.7.

4.20. Báo cáo theo bộ phận

Bộ phận theo lĩnh vực kinh doanh là một phần có thể xác định phân biệt tham gia vào quá trình sản xuất hoặc cung cấp sản phẩm dịch vụ và có rủi ro và lợi ích kinh tế khác với các bộ phận kinh doanh khác.

Thông tin bộ phận được trình bày theo lĩnh vực kinh doanh và khu vực địa lý. Báo cáo bộ phận chính yếu là theo lĩnh vực kinh doanh dựa trên cơ cấu tổ chức và quản lý nội bộ và hệ thống Báo cáo tài chính nội bộ của Công ty.

Lĩnh vực kinh doanh

Công ty có các lĩnh vực kinh doanh chính sau: kinh doanh các loại sơn, bột bả.

Khu vực địa lý

Hoạt động của Công ty được phân bố chủ yếu ở khu vực miền Bắc, miền Trung, miền Nam.

CÔNG TY CỔ PHẦN HĂNG SƠN ĐÔNG Á

Địa chỉ: Số 104, ngõ 140 đường Khuất Duy Tiến, phường Nhân Chính, quận Thanh Xuân, thành phố Hà Nội

BẢN THUYẾT MINH BÁO CÁO TÀI CHÍNH HỢP NHẤT (tiếp theo)**Mẫu số B 09- DN/HN**

Cho kỳ kế toán kết thúc ngày 30/09/2018

Đơn vị tính: VND

5. THÔNG TIN BỔ SUNG CHO CÁC KHOẢN TRÌNH BÀY TRONG BẢNG CÂN ĐỐI KẾ TOÁN

5.1 . TIỀN VÀ TƯƠNG ĐƯƠNG TIỀN		Cuối kỳ	Đầu năm		
Tiền mặt		13.227.806.015	10.802.580.715		
Tiền gửi ngân hàng		4.547.146.203	63.926.923.843		
Tiền đang chuyển		2.719.587.400	1.329.569.393		
Cộng		20.494.539.618	76.059.073.951		
5.2 . PHẢI THU CỦA KHÁCH HÀNG		Cuối kỳ	Đầu năm		
a) Phải thu khách hàng ngắn hạn		39.853.452.501	34.226.185.098		
b) Phải thu của khách hàng là các bên liên quan					
5.3 . TRẢ TRƯỚC CHO NGƯỜI BÁN		Cuối kỳ	Đầu năm		
a) Trả trước cho người bán ngắn hạn		4.846.997.997	4.009.802.339		
- Công ty Cổ phần Nguyên liệu Viglacera		750.000.000	750.000.000		
- Công ty Cổ phần Eco Green Life Việt Nam		436.004.700	436.004.700		
- Các khoản trả trước cho người bán ngắn hạn khác		3.660.993.297	2.823.797.639		
b) Trả trước cho người bán dài hạn					
c) Trả trước cho người bán là các bên liên quan					
5.4 . PHẢI THU VỀ CHO VAY		Cuối kỳ		Đầu năm	
	Giá trị	Dự phòng		Giá trị	Dự phòng
a) Ngắn hạn	2.433.720.887	-	2.583.720.887	-	
- Phải thu về cho vay	2.433.720.887		2.583.720.887		
- Bà Nguyễn Vân Anh	200.000.000		250.000.000		
- Bà Nguyễn Thị Phụng	100.000.000		100.000.000		
- Ông. Đặng Thành Hu	-		450.000.000		
- Ông Đỗ Quý Công	250.000.000		500.000.000		
- Các đối tượng khác	1.883.720.887		1.283.720.887		

(1) Theo hợp đồng vay vốn số 05/2017/HĐVV-HSDA ngày 25/09/2017, giữa Công ty Cổ phần Hăng sơn Đông Á và bà Nguyễn Vân Anh số tiền 300.000.000 đồng, thời hạn vay 1 năm, lãi suất 8%/năm.

(2) Theo hợp đồng vay vốn số 06/2017/HĐVV-HSDA ngày 30/11/2017, giữa Công ty Cổ phần Hăng sơn Đông Á và Bà Nguyễn Thị Phụng số tiền 250.000.000 đồng, thời hạn vay 1 năm, lãi suất 8%/năm.

(3) Theo hợp đồng vay vốn số 08/2017/HĐVV-HSDA ngày 30/12/2017, giữa Công ty Cổ phần Hăng sơn Đông Á và ông Đỗ Quý Công số tiền 500.000.000 đồng, thời hạn vay 1 năm, lãi suất 8%/năm.

CÔNG TY CỔ PHẦN HĂNG SƠN ĐÔNG Á

Địa chỉ: Số 104, ngõ 140 đường Khuất Duy Tiến, phường Nhân Chính, quận Thanh Xuân, thành phố Hà Nội

BẢN THUYẾT MINH BÁO CÁO TÀI CHÍNH HỢP NHẤT (tiếp theo)**Mẫu số B 09- DN/HN**

Cho kỳ kế toán kết thúc ngày 30/09/2018

Đơn vị tính: VND

5.5 . PHẢI THU KHÁC

	Cuối kỳ		Đầu năm	
	Giá trị	Dự phòng	Giá trị	Dự phòng
a) Ngắn hạn	36.971.688.159		25.162.601.773	
- Tạm ứng	16.760.251.544		12.302.893.312	
- Phải thu khác	20.211.436.615		12.508.186.461	
b) Dài hạn	250.200.000		190.200.000	
- Cầm cố, thế chấp, ký quỹ, ký cược	250.200.000		190.200.000	
- Phải thu khác			-	
c) Phải thu khác là các bên liên quan				

5.6 . HÀNG TỒN KHO

	Cuối kỳ		Đầu năm	
	Giá gốc	Dự phòng	Giá gốc	Dự phòng
Nguyên vật liệu	25.376.316.354	-	19.715.114.324	-
Công cụ, dụng cụ	1.068.094.347	-	420.638.638	-
Chi phí SXKD dở dang	13.162.778.496	-	8.137.733.451	-
Thành phẩm nhập kho	12.749.513.474	-	8.304.366.281	-
Hàng hóa	2.694.501.036	-	902.862.978	-
Hàng gửi bán	54.448.722	-	54.448.722	-
Cộng	55.105.652.429	-	37.535.164.394	-

5.7 . CHI PHÍ TRẢ TRƯỚC

	Cuối kỳ	Đầu năm
a) Ngắn hạn	2.506.565.446	2.121.837.942
- Chi phí quảng cáo	376.972.405	69.057.917
- Các khoản khác	2.129.593.041	2.052.780.025
b) Dài hạn	7.594.248.379	7.120.064.253
- Chi phí quảng cáo	6.509.521.920	5.829.489.068
- Chi phí dài hạn khác	1.084.726.459	1.290.575.185
Cộng	10.100.813.825	18.483.804.390

5.8 . TÀI SẢN DỒ DANG DÀI HẠN**a) Chi phí sản xuất, kinh doanh dở dang dài hạn****b) Xây dựng cơ bản dở dang**

	Cuối kỳ	Đầu năm
- Mua sắm TSCĐ	287.739.242	286.595.466
- Xây dựng cơ bản dở dang	2.585.973.582	2.585.973.582
Cộng	2.873.712.824	2.872.569.048

CÔNG TY CỔ PHẦN HĂNG SƠN ĐÔNG Á

Địa chỉ: Số 104, ngõ 140 đường Khuất Duy Tiến, phường Nhân Chính, quận Thanh Xuân, thành phố Hà Nội

BẢN THUYẾT MINH BÁO CÁO TÀI CHÍNH HỢP NHẤT (tiếp theo)**Mẫu số B 09- DN/HN**

Cho kỳ kế toán kết thúc ngày 30/09/2018

5.10 . CÁC KHOẢN ĐẦU TƯ TÀI CHÍNH*Đơn vị tính: VND***a) Chứng khoán kinh doanh****b) Đầu tư nắm giữ đến ngày đáo hạn****c) Đầu tư góp vốn vào đơn vị khác**

- Đầu tư vào Công ty con

- Đầu tư vào công ty liên doanh, liên kết

- Đầu tư góp vốn vào đơn vị khác

	Cuối kỳ		Đầu năm	
	Giá gốc	Dự phòng	Giá gốc	Dự phòng
		Giá trị hợp lý		Giá trị hợp lý
	-	(*)	-	(*)
	-		-	
	-		-	
	-	(*)	-	(*)

CÔNG TY CỔ PHẦN HĂNG SƠN ĐÔNG Á

Địa chỉ: Số 104, ngõ 140 đường Khuất Duy Tiến, phường Nhân Chính, quận Thanh Xuân, thành phố Hà Nội

BẢN THUYẾT MINH BÁO CÁO TÀI CHÍNH HỢP NHẤT (tiếp theo)

Cho kỳ kế toán kết thúc ngày 30/09/2018

Mẫu số B 09- DN/HN

5.8 . TĂNG, GIẢM TÀI SẢN CÔ ĐỊNH HỮU HÌNH

Đơn vị tính: VND

Khoản mục	Nhà cửa vật kiến trúc	Máy móc thiết bị	Phương tiện vận tải	Thiết bị dụng cụ quản lý	TSCĐ khác	Cộng
I. Nguyên giá						
Số dư đầu năm	25.893.569.909	33.009.054.313	8.686.104.471	101.563.637	31.700.000	67.721.992.330
Tăng trong năm	1.136.805.317	17.464.504.315	11.762.398.908	64.490.909		30.428.199.449
- Mua trong năm	1.136.805.317	17.464.504.315	11.762.398.908	64.490.909		30.428.199.449
Giảm trong năm		7.455.012.927				7.455.012.927
- Chuyển sang BĐS đầu tư						
- Thanh lý, nhượng bán						
- Giảm khác		7.455.012.927				7.455.012.927
Số dư cuối năm	27.030.375.226	43.018.545.701	20.448.503.379	166.054.546	31.700.000	90.695.178.852
II. Giá trị hao mòn lũy kế						
Số dư đầu năm	3.656.078.715	14.061.948.423	6.193.352.390	101.563.637	9.113.755	24.022.056.920
Tăng trong năm	399.563.107	3.223.599.786	857.843.313	4.299.392	5.943.753	4.491.249.351
- Số khấu hao trong năm	399.563.107	3.223.599.786	857.843.313	4.299.392	5.943.753	4.491.249.351
- Tăng khác						
Giảm trong năm		818.815.895				818.815.895
- Chuyển sang BĐS đầu tư						
- Thanh lý, nhượng bán						
- Giảm khác		818.815.895				818.815.895
Số dư cuối năm	4.055.641.822	16.466.732.314	7.051.195.703	105.863.029	15.057.508	29.332.122.166
III. Giá trị còn lại						
1. Tại ngày đầu năm	22.237.491.194	18.947.105.890	2.492.752.081		22.586.245	43.699.935.410
2. Tại ngày cuối năm	22.974.733.404	26.551.813.387	13.397.307.676	60.191.517	16.642.492	61.363.056.686

CÔNG TY CỔ PHẦN HÃNG SƠN ĐÔNG Á

Địa chỉ: Số 104, ngõ 140 đường Khuất Duy Tiến, phường Nhân Chính, quận Thanh Xuân, thành phố Hà Nội

BẢN THUYẾT MINH BÁO CÁO TÀI CHÍNH HỢP NHẤT (tiếp theo)

Cho kỳ kế toán kết thúc ngày 30/09/2018

Mẫu số B 09- DN/HN

5.8 . TĂNG, GIẢM TÀI SẢN CÔ ĐỊNH THUÊ TÀI CHÍNH

Đơn vị tính: VND

Khoản mục	Nhà cửa vật kiến trúc	Máy móc thiết bị	Phương tiện vận tải	Thiết bị dụng cụ quản lý	Cộng
I. Nguyên giá					
Số dư đầu năm			4.725.897.600		4.725.897.600
Tăng trong năm			1.372.581.818		1.372.581.818
- Thuê tài chính trong năm			1.372.581.818		1.372.581.818
Giảm trong năm					
- Giảm khác					
Số dư cuối năm			6.098.479.418		6.098.479.418
II. Giá trị hao mòn lũy kế					
Số dư đầu năm			808.241.051		808.241.051
Tăng trong năm			692.781.299		692.781.299
- Số khấu hao trong năm			692.781.299		692.781.299
- Tăng khác					
Giảm trong năm					
- Giảm khác					
Số dư cuối năm			1.501.022.350		1.501.022.350
III. Giá trị còn lại					
1. Tại ngày đầu năm			3.917.656.549		3.917.656.549
2. Tại ngày cuối năm			4.597.457.068		4.597.457.068

CÔNG TY CỔ PHẦN HĂNG SƠN ĐÔNG Á

Địa chỉ: Số 104, ngõ 140 đường Khuất Duy Tiến, phường Nhân Chính, quận Thanh Xuân, thành phố Hà Nội

BẢN THUYẾT MINH BÁO CÁO TÀI CHÍNH HỢP NHẤT (tiếp theo)

Mẫu số B 09- DN/HN

Cho kỳ kế toán kết thúc ngày 30/09/2018

5.9 TĂNG, GIẢM TÀI SẢN CỐ ĐỊNH VÔ HÌNH

Đơn vị tính: VND

Khoản mục	Quyền sử dụng đất	Quyền phát hành	Nhãn hiệu hàng hoá	Phần mềm kế toán, thiết kế	TSCĐ khác	Tổng cộng
I. Nguyên giá						
Số dư đầu năm	6.725.114.300		-	40.212.000		6.765.326.300
Tăng trong năm	-	-	-	-	-	-
- Mua trong năm						-
- Tăng khác						-
Giảm trong năm	-	-	-	-	-	-
- Giảm khác						-
Số dư cuối năm	6.725.114.300		-	40.212.000	-	6.765.326.300
II. Giá trị hao mòn lũy kế						
Số dư đầu năm	168.127.860	-	-	11.393.400		179.521.260
Tăng trong năm	100.876.716	-	-	6.031.800	-	106.908.516
- Số khấu hao trong năm	100.876.716			6.031.800		106.908.516
- Tăng khác						-
Giảm trong năm	-	-	-	-	-	-
- Chuyển sang BĐSĐT						-
- Thanh lý, nhượng bán						-
- Giảm khác						-
Số dư cuối năm	269.004.576	-	-	17.425.200	-	286.429.776
III. Giá trị còn lại						
1. Tại ngày đầu năm	6.556.986.440	-	-	28.818.600	-	6.585.805.040
2. Tại ngày cuối năm	6.456.109.724	-	-	22.786.800	-	6.478.896.524

CÔNG TY CỔ PHẦN HĂNG SƠN ĐÔNG Á

Địa chỉ: Số 104, ngõ 140 đường Khuất Duy Tiến, phường Nhân Chính, quận Thanh Xuân, thành phố Hà Nội

BẢN THUYẾT MINH BÁO CÁO TÀI CHÍNH HỢP NHẤT (tiếp theo)**Mẫu số B 09- DN/HN**

Cho kỳ kế toán kết thúc ngày 30/09/2018

Đơn vị tính: VND

5.14	PHẢI TRẢ NGƯỜI BÁN	Cuối kỳ		Đầu năm	
		Giá trị	Số có khả năng trả nợ	Giá trị	Số có khả năng trả nợ
	a) Các khoản phải trả người bán ngắn hạn	24.267.662.773	24.267.662.773	26.162.138.460	26.162.138.460
	b) Các khoản phải trả người bán dài hạn				
	c) Số nợ quá hạn chưa thanh toán	-	-	-	-
	b) Phải trả người bán là các bên liên quan				
5.15	NGƯỜI MUA TRẢ TIỀN TRƯỚC	Cuối kỳ		Đầu năm	
		Giá trị	Số có khả năng trả nợ	Giá trị	Số có khả năng trả nợ
	a) Người mua trả tiền trước ngắn hạn	1.064.526.987	1.064.526.987	2.102.159.224	2.102.159.224
	- Doanh nghiệp tư nhân Thanh Sơn	-	-	244.349.914	244.349.914
	- Đối tượng khác	1.064.526.987	1.064.526.987	1.857.809.310	1.857.809.310
	b) Người mua trả tiền trước dài hạn				
	c) Người mua trả tiền trước là các bên liên quan				

CÔNG TY CỔ PHẦN HĂNG SƠN ĐÔNG Á

Địa chỉ: Số 104, ngõ 140 đường Khuất Duy Tiến, phường Nhân Chính, quận Thanh Xuân, thành phố Hà Nội

BẢN THUYẾT MINH BÁO CÁO TÀI CHÍNH HỢP NHẤT (tiếp theo)**Mẫu số B 09- DN/HN**

Cho kỳ kế toán kết thúc ngày 30/09/2018

Đơn vị tính: VND

5.16 . THUẾ VÀ CÁC KHOẢN PHẢI NỘP NHÀ NƯỚC

	Đầu năm	Số phải nộp trong năm	Số đã nộp trong năm	Cuối kỳ
a) Phải nộp	5.917.294.144	4.106.944.468	6.557.316.481	3.466.922.131
- Thuế GTGT	3.249.900.596	1.564.266.265	3.394.029.921	1.420.136.940
- Thuế TNDN	2.377.179.279	1.543.866.908	2.773.996.205	1.147.049.982
- Thuế TNCN	290.214.269	991.811.295	382.290.355	899.735.209
- Các loại thuế khác	-	7.000.000	7.000.000	-
b) Phải thu	Đầu năm	Số phải thu trong năm	Số đã thu trong năm	Cuối năm
- Thuế thu nhập cá nhân	6.324.741	4.041.656	6.324.741	4.041.656

Quyết toán thuế của Công ty sẽ chịu sự kiểm tra của cơ quan thuế. Do việc áp dụng luật và các quy định về thuế đối với nhiều loại giao dịch khác nhau có thể được giải thích theo nhiều cách khác nhau, số thuế được trình bày trên Báo cáo tài chính có thể bị thay đổi theo quyết định của cơ quan thuế.

5.17 . PHẢI TRẢ KHÁC

	Cuối kỳ	Đầu năm
a) Ngắn hạn	4.593.035.827	14.009.518.494
- Kinh phí công đoàn	166.689.769	122.338.428
- Bảo hiểm xã hội	1.237.560.609	215.701.331
- Bảo hiểm y tế	12.890.500	0
- Phải trả, phải nộp khác	2.835.997.531	13.452.482.517
- Phải thu khác	43.196.101	137.559.263
- Tạm ứng	295.236.733	81.436.955
- Nhận ký quỹ, ký cược	-	-
b) Dài hạn	-	220.430.120
- Nhận ký quỹ, ký cược dài hạn	-	220.430.120
c) Phải trả khác là các bên liên quan		

5.18 . CHI PHÍ PHẢI TRẢ

	Cuối kỳ	Đầu năm
a) Ngắn hạn	532.500.000	520.000.000
- Trích trước chi phí kiểm toán	112.500.000	100.000.000
- Chi phí trả trước khác	420.000.000	420.000.000
b) Dài hạn	-	-

CÔNG TY CỔ PHẦN HĂNG SƠN ĐÔNG Á

Địa chỉ: Số 104 ngõ 140 đường Khuất Duy Tiến, p. Nhân Chính, q. Thanh Xuân, tp Hà Nội

BẢN THUYẾT MINH BÁO CÁO TÀI CHÍNH HỢP NHẤT (tiếp theo)**Mẫu số B09-DN**

Cho kỳ kế toán kết thúc ngày 30/09/2018

5.13 Vay và nợ thuê tài chính

	Cuối kỳ				Đơn vị tính: VND	
	Giá trị	Số có khả năng trả nợ	Tăng trong năm	Giảm trong năm	Đầu năm	Số có khả năng trả nợ
a) Vay ngắn hạn	37.403.892.702	37.403.892.702	81.363.311.103	84.105.739.294	40.146.320.893	40.146.320.893
Vay ngân hàng VND	37.403.892.702	37.403.892.702	81.363.311.103	84.105.739.294	40.146.320.893	40.146.320.893
Ngân hàng TMCP Đầu tư và Phát triển Việt Nam (i)	12.875.582.524	12.875.582.524	28.922.539.214	31.132.138.175	15.085.181.485	15.085.181.485
Ngân hàng TNHH MTV Shinhan Việt Nam (ii)	3.908.343.542	3.908.343.542	7.588.468.876	7.244.588.491	3.564.463.157	3.564.463.157
Ngân hàng TMCP Công thương Việt Nam (iii)	20.345.686.636	20.345.686.636	44.852.303.013	44.501.416.532	19.994.800.155	19.994.800.155
Công ty Cho thuê Tài chính TNHH MTV Ngân hàng Công thương VN (vi)	274.280.000	274.280.000		1.198.707.200	1.472.987.200	1.472.987.200
Ngân hàng TMCP Đầu tư và Phát triển Việt Nam (iv)	-	-		28.888.896	28.888.896	28.888.896
b) Vay dài hạn	10.871.963.364	10.871.963.364	10.293.683.976	1.174.191.036	1.752.470.424	1.752.470.424
Vay ngân hàng	10.871.963.364	10.871.963.364	10.293.683.976	1.174.191.036	1.752.470.424	1.752.470.424
Công ty Cho thuê Tài chính TNHH MTV Ngân hàng Công thương VN (vi)	2.472.569.018	2.472.569.018	1.497.400.000	320.721.382	1.295.890.400	1.295.890.400
Ngân hàng TMCP Public VietNam	4.282.533.346	4.282.533.346	4.613.000.000	330.466.654	-	-
Ngân hàng TMCP Công thương Việt Nam (iii)	3.722.700.000	3.722.700.000	4.163.200.000	440.500.000	-	-
Ngân hàng TMCP Sài Gòn Thương Tín - CN Long An	394.161.000	394.161.000	20.083.976	82.503.000	456.580.024	456.580.024
Cộng	48.275.856.066	48.275.856.066	91.656.995.079	85.279.930.330	41.898.791.317	41.898.791.317

CÔNG TY CỔ PHẦN HĂNG SƠN ĐÔNG Á

Địa chỉ: Số 104, ngõ 140 đường Khuất Duy Tiến, phường Nhân Chính, quận Thanh Xuân, thành phố Hà Nội

BẢN THUYẾT MINH BÁO CÁO TÀI CHÍNH HỢP NHẤT (tiếp theo)

Mẫu số B 09- DN/HN

Cho kỳ kế toán kết thúc ngày 30/09/2018

Đơn vị tính: VND

(1) Hợp đồng tín dụng số 01/2017/4729252/HĐTD ngày 18 tháng 08 năm 2017 giữa Công ty và Ngân hàng TMCP Đầu tư và Phát triển Việt Nam - Chi nhánh Quang Trung, tổng hạn mức 27 tỷ đồng, thời hạn vay 12 tháng, mục đích vay bổ sung vốn lưu động.

(2) Hợp đồng tín dụng số SHBVN/TDH/2012/0057 ngày 16/11/2012 và phụ lục hợp đồng ký ngày 05/04/2017 giữa Công ty và Ngân hàng TNHH MTV Shinhan Việt Nam - Chi nhánh Trần Duy Hưng, hạn mức tín dụng là 4 tỷ đồng, thời hạn vay không quá 12 tháng, lãi suất quy định trong từng giấy nhận nợ, mục đích vay để bổ sung vốn lưu động.

(3) Vay tại ngân hàng TMCP Đầu tư và Phát triển Việt Nam:

- Hợp đồng tín dụng số 274/2017-HĐCVHM/NHCT131-SĐA ngày 11 tháng 10 năm 2017 giữa Công ty và Ngân hàng TMCP Công thương Việt Nam - Chi nhánh Đông Hà Nội, tổng hạn mức 20 tỷ đồng, thời hạn vay 12 tháng, lãi suất 7,8%/năm, mục đích vay bổ sung vốn lưu động phục vụ hoạt động sản xuất, kinh doanh sơn, bột bả, bột chét tường.

- Hợp đồng tín dụng số 89/2017-HĐCVHM/NHCT131-SĐASG ngày 15 tháng 05 năm 2017 giữa Công ty và Ngân hàng TMCP Công thương Việt Nam - Chi nhánh Đông Hà Nội, tổng hạn mức 5 tỷ đồng, thời hạn vay 12 tháng, lãi suất quy định trong từng lần nhận nợ, mục đích vay bổ sung vốn lưu động phục vụ hoạt động sản xuất, kinh doanh.

(4) Hợp đồng tín dụng số 01/2015/4729252/HĐTD ngày 21 tháng 04 năm 2015 giữa Công ty và Ngân hàng TMCP Đầu tư và Phát triển Việt Nam - Chi nhánh Quang Trung, hạn mức tín dụng 260 triệu đồng, thời hạn vay 36 tháng, lãi suất quy định trong thời điểm cụ thể, mục đích vay để mua sắm tài sản cố định.

(5) Hợp đồng tín dụng số LD1709700706 ngày 17/04/2017 ký với Ngân hàng TMCP Sài Gòn Thương Tín - Chi nhánh Long An, số tiền vay 550.000.000 đồng, thời hạn vay 5 năm, lãi suất vay 9,5% (trong 24 tháng đầu tiên), mục đích vay mua xe ô tô phục vụ hoạt động sản xuất, tài sản đảm bảo là xe ô tô nhãn hiệu Ford thuộc sở hữu của công ty.

(6) Nợ thuê tài chính tại Công ty cho thuê tài chính TNHH MTV Ngân hàng TMCP Công Thương Việt Nam:

- Hợp đồng thuê tài chính số 02.075/2015/TSC-CTTC ngày 30 tháng 10 năm 2015 giữa Công ty và Công ty cho thuê tài chính TNHH MTV Ngân hàng Công thương Việt Nam với tổng hạn mức cho thuê là 992.480.000 đồng, thời hạn cho thuê là 36 tháng, lãi suất quy định trong từng thời điểm.

- Hợp đồng thuê tài chính số 02.044/2016/TSC-CTTC ngày 29 tháng 07 năm 2016 giữa Công ty và Công ty cho thuê tài chính TNHH MTV Ngân hàng Công thương Việt Nam với tổng hạn mức cho thuê là 645.680.000 đồng, thời hạn cho thuê là 36 tháng, lãi suất quy định trong từng thời điểm.

- Hợp đồng thuê tài chính số 02.002/2017/TSC-CTTC ngày 10 tháng 01 năm 2017 giữa Công ty và Công ty cho thuê tài chính TNHH MTV Ngân hàng Công thương Việt Nam với tổng hạn mức cho thuê là 790.000.000 đồng, thời hạn cho thuê 36 tháng, lãi suất quy định trong từng thời điểm.

- Hợp đồng thuê tài chính số 02.027/2017/TSC-CTTC ngày 05 tháng 06 năm 2017 giữa Công ty và Công ty cho thuê tài chính TNHH MTV Ngân hàng Công thương Việt Nam với tổng hạn mức cho thuê là 644.480.000 đồng, thời hạn cho thuê 36 tháng, lãi suất quy định trong từng thời điểm.

- Hợp đồng thuê tài chính số 02.033/2017/TSC-CTTC ngày 10 tháng 01 năm 2017 giữa Công ty và Công ty cho thuê tài chính TNHH MTV Ngân hàng Công thương Việt Nam với tổng hạn mức cho thuê là 484.560.000 đồng, thời hạn cho thuê 36 tháng, lãi suất quy định trong từng thời điểm.

- Hợp đồng thuê tài chính số 02.062/2017/TSC-CTTC ngày 10 tháng 10 năm 2017 giữa Công ty và Công ty cho thuê tài chính TNHH MTV Ngân hàng Công thương Việt Nam với tổng hạn mức cho thuê là 677.280.000 đồng, thời hạn cho thuê 36 tháng, lãi suất quy định trong từng thời điểm.

- Hợp đồng thuê tài chính số 43/2017/CN.MN-CTTC ngày 05 tháng 09 năm 2017 giữa Công ty và Công ty cho thuê tài chính TNHH MTV Ngân hàng Công thương Việt Nam với tổng hạn mức cho thuê là 673.900.000 đồng, thời hạn cho thuê 36 tháng, lãi suất quy định trong từng thời điểm.

CÔNG TY CỔ PHẦN HĂNG SƠN ĐÔNG Á

Địa chỉ: Số 104, ngõ 140 đường Khuất Duy Tiến, phường Nhân Chính, quận Thanh Xuân, thành phố Hà Nội

BẢN THUYẾT MINH BÁO CÁO TÀI CHÍNH HỢP NHẤT (tiếp theo)

Cho kỳ kế toán kết thúc ngày 30/09/2018

Mẫu số B 09- DN/HN

5.17 . VỐN CHỦ SỞ HỮU**a) Bảng đối chiếu biến động của vốn chủ sở hữu**

Đơn vị tính: VND

	Vốn đầu tư của chủ sở hữu	Thặng dư vốn cổ phần	Chênh lệch tỷ giá hối đoái	Quỹ đầu tư phát triển	Lợi ích cổ đông không kiểm soát	Lợi nhuận sau thuế chưa phân phối	Tổng Cộng
Số dư đầu năm trước	115.000.000.000	41.545.455	-	10.899.319.177	2.544.380.551	16.219.892.902	144.705.138.085
Tăng vốn năm trước	-						-
Lãi trong năm trước						18.721.208.774	18.721.208.774
Tăng khác				1.200.000.000	3.030.589.641		4.230.589.641
Lỗ trong năm trước							-
Giảm khác		-				(17.122.510.311)	(17.122.510.311)
<i>Phân phối lợi nhuận</i>						(16.219.892.902)	(16.219.892.902)
<i>Giảm khác</i>						(902.617.409)	(902.617.409)
Số dư cuối năm trước	115.000.000.000	41.545.455	-	12.099.319.177	5.574.970.192	17.818.591.365	150.534.426.189
Tăng vốn trong năm nay					5.000.000.000		5.000.000.000
Lãi trong năm nay					262.595.401	6.141.290.777	6.403.886.178
Tăng khác					41.239.991		41.239.991
Trích lập các quỹ				15.651.321.284			15.651.321.284
Giảm vốn trong năm nay							-
Giảm khác	-	110.000.000	-	-	616.210.183	17.962.135.631	18.688.345.814
<i>Phân phối lợi nhuận (*)</i>					616.210.183	17.113.859.637	17.730.069.820
<i>Giảm khác</i>		110.000.000				848.275.994	848.275.994
Số dư cuối năm	115.000.000.000	(68.454.545)	-	27.750.640.461	10.262.595.401	5.997.746.511	158.942.527.828

CÔNG TY CỔ PHẦN HĂNG SƠN ĐÔNG Á

Địa chỉ: Số 104, ngõ 140 đường Khuất Duy Tiến, phường Nhân Chính, quận Thanh Xuân, thành phố Hà Nội

BẢN THUYẾT MINH BÁO CÁO TÀI CHÍNH HỢP NHẤT (tiếp theo)**Mẫu số B 09- DN/HN**

Cho kỳ kế toán kết thúc ngày 30/09/2018

Đơn vị tính: VND

b) Chi tiết vốn góp của chủ sở hữu	Tỷ lệ vốn góp	Cuối kỳ	Đầu năm
Vốn góp của Nhà nước			
Vốn góp của các đối tượng khác	100%	115.000.000.000	115.000.000.000
Cộng		115.000.000.000	115.000.000.000

c) Các giao dịch về vốn với các chủ sở hữu và phân phối cổ tức, chia lợi nhuận	Năm nay	Năm trước
Vốn đầu tư của chủ sở hữu		
- <i>Vốn góp đầu năm</i>	115.000.000.000	115.000.000.000
- <i>Vốn góp tăng trong năm</i>	-	-
- <i>Vốn góp giảm trong năm</i>	-	-
- <i>Vốn góp cuối năm</i>	115.000.000.000	115.000.000.000
Cổ tức, lợi nhuận đã chia	13.800.000.000	16.219.892.902

d) Cổ phiếu	Cuối kỳ	Đầu năm
Số lượng cổ phiếu đăng ký phát hành	11.500.000	11.500.000
Số lượng cổ phiếu đã bán ra công chúng	11.500.000	11.500.000
- <i>Cổ phiếu phổ thông</i>	11.500.000	11.500.000
- <i>Cổ phiếu ưu đãi</i>		
Số lượng cổ phiếu được mua lại		
- <i>Cổ phiếu phổ thông</i>		
- <i>Cổ phiếu ưu đãi</i>		
Số lượng cổ phiếu đang lưu hành	11.500.000	11.500.000
- <i>Cổ phiếu phổ thông</i>	11.500.000	11.500.000
- <i>Cổ phiếu ưu đãi</i>		
* Mệnh giá cổ phiếu đang lưu hành:	10.000 đồng	10.000 đồng

e) Các quỹ của doanh nghiệp	Cuối kỳ	Đầu năm
- Quỹ đầu tư phát triển	27.750.640.461	12.099.319.177

g) Thu nhập và chi phí, lãi hoặc lỗ được ghi nhận trực tiếp vào Vốn chủ sở hữu theo quy định của các chuẩn mực kế toán cụ thể.

5.21 . CÁC THÔNG TIN KHÁC DO DOANH NGHIỆP TỰ GIẢI TRÌNH, THUYẾT MINH**6 THÔNG TIN BỔ SUNG CHO CÁC KHOẢN MỤC TRÌNH BÀY TRONG BÁO CÁO KẾT QUẢ KINH DOANH**

6.1 . TỔNG DOANH THU BÁN HÀNG VÀ CUNG CẤP DỊCH VỤ	Năm nay	Năm trước
a) Doanh thu	143.069.277.602	128.748.008.859
b) Doanh thu đối với các bên liên quan		

CÔNG TY CỔ PHẦN HĂNG SƠN ĐÔNG Á

Địa chỉ: Số 104, ngõ 140 đường Khuất Duy Tiến, phường Nhân Chính, quận Thanh Xuân, thành phố Hà Nội

BẢN THUYẾT MINH BÁO CÁO TÀI CHÍNH HỢP NHẤT (tiếp theo)**Mẫu số B 09- DN/HN**

Cho kỳ kế toán kết thúc ngày 30/09/2018

Đơn vị tính: VND

6.2 . CÁC KHOẢN GIẢM TRỪ DOANH THU

	Năm nay	Năm trước
Hàng bán bị trả lại	662.272.729	-
Cộng	662.272.729	-

6.3 . GIÁ VỐN HÀNG BÁN

	Năm nay	Năm trước
Giá vốn của hàng đã bán	80.665.339.247	77.348.180.173
Cộng	80.665.339.247	77.348.180.173

6.4 . DOANH THU HOẠT ĐỘNG TÀI CHÍNH

	Năm nay	Năm trước
Lãi tiền gửi, cho vay	12.616.404	60.995.422
Cộng	12.616.404	60.995.422

6.5 . CHI PHÍ TÀI CHÍNH

	Năm nay	Năm trước
Lãi tiền vay	2.582.135.743	1.541.743.365
Chiết khấu thanh toán	1.818.559.338	-
Cộng	4.400.695.081	1.541.743.365

6.6 . THU NHẬP KHÁC

	Năm nay	Năm trước
Giá trị còn lại của TSCĐ thanh lý, nhượng bán	-	-
Thu nhập từ thanh lý, nhượng bán TSCĐ		
- Lãi thanh lý, nhượng bán TSCĐ		
- Thu nhập khác	375.050.463	215.164.813
Cộng	375.050.463	215.164.813

6.7 . CHI PHÍ KHÁC

	Năm nay	Năm trước
- Các khoản khác	87.679.753	46.379.770
Cộng	87.679.753	46.379.770

6.8 . CHI PHÍ BÁN HÀNG VÀ CHI PHÍ QUẢN LÝ DOANH NGHIỆP

	Năm nay	Năm trước
a) Chi phí quản lý doanh nghiệp phát sinh trong năm	10.964.246.726	9.262.325.815
b) Các chi phí bán hàng phát sinh trong năm	36.170.955.558	30.847.096.829

CÔNG TY CỔ PHẦN HĂNG SƠN ĐÔNG Á

Địa chỉ: Số 104, ngõ 140 đường Khuất Duy Tiến, phường Nhân Chính, quận Thanh Xuân, thành phố Hà Nội

BẢN THUYẾT MINH BÁO CÁO TÀI CHÍNH HỢP NHẤT (tiếp theo)

Mẫu số B 09- DN/HN

Cho kỳ kế toán kết thúc ngày 30/09/2018

Đơn vị tính: VND

6.10 . CHI PHÍ THUẾ THU NHẬP DOANH NGHIỆP HIỆN HÀNH	Năm nay	Năm trước
Tổng lợi nhuận kế toán trước thuế	7.947.753.086	9.978.443.142
- Các khoản điều chỉnh tăng lợi nhuận kế toán trước thuế	1.215.856.161	-
+ <i>Chi phí không được trừ</i>		
Thu nhập không chịu thuế	1.444.274.706	3.042.209.897
Tổng thu nhập chịu thuế	7.719.334.541	6.936.233.245
Thuế suất thuế TNDN	20%	20%
Thuế TNDN hiện hành	1.543.866.908	1.387.246.649

6.12 LÃI/LỖ CƠ BẢN TRÊN CỔ PHIẾU

Việc tính toán lãi cơ bản trên cổ phiếu phân bổ cho các cổ đông sở hữu cổ phiếu phổ thông của Công ty được thực hiện trên cơ sở các số liệu sau:

	Năm nay	Năm trước
Lợi nhuận phân bổ cho cổ đông của Công ty	6.141.290.777	8.325.851.613
Phân phối cho quỹ khen thưởng và phúc lợi	-	-
Lợi nhuận để tính lãi trên cổ phiếu	-	-
Số cổ phiếu bình quân lưu hành trong năm để tính lãi cơ bản trên cổ phiếu	11.500.000	11.500.000
Lãi cơ bản trên cổ phiếu	534	724

Số lượng cổ phiếu phổ thông đang lưu hành bình quân trong năm được tính như sau:

	Năm nay	Năm trước
Cổ phiếu phổ thông đang lưu hành đầu năm	11.500.000	11.500.000
Ảnh hưởng của cổ phiếu phổ thông mua lại (cổ phiếu quỹ)	-	-
Ảnh hưởng của cổ phiếu phổ thông phát hành	-	-
Cổ phiếu phổ thông đang lưu hành cuối năm	11.500.000	11.500.000

7 THÔNG TIN BỔ SUNG CHO CÁC KHOẢN MỤC TRÌNH BÀY TRONG BÁO CÁO LƯU CHUYÊN TIỀN TỆ

8 . NHỮNG THÔNG TIN KHÁC

8.1 . Những khoản nợ tiềm tàng, khoản cam kết và những thông tin tài chính khác

8.2 . Những sự kiện phát sinh sau ngày kết thúc kỳ kế toán năm

Không có sự kiện trọng yếu nào xảy ra sau ngày kết thúc năm tài chính đòi hỏi phải được điều chỉnh, công bố hay thuyết minh trên báo cáo tài chính này.

CÔNG TY CỔ PHẦN HĂNG SƠN ĐÔNG Á

Địa chỉ: Số 104, ngõ 140 đường Khuất Duy Tiến, phường Nhân Chính, quận Thanh Xuân, thành phố Hà Nội

BẢN THUYẾT MINH BÁO CÁO TÀI CHÍNH HỢP NHẤT (tiếp theo)

Mẫu số B 09- DN/HN

Cho kỳ kế toán kết thúc ngày 30/09/2018

Đơn vị tính: VND

8.3 . Số liệu so sánh

Số liệu so sánh là số liệu trên Báo cáo tài chính hợp nhất cho năm tài chính kết thúc ngày 31 tháng 12 năm 2018 của Công ty Cổ phần Hăng sơn Đông Á đã được kiểm toán bởi Công ty TNHH PKF Việt Nam, và BCTC Quý II năm 2018, Quý III năm 2017 của Công ty

8.4 . Thông tin về hoạt động liên tục

Báo cáo tài chính hợp nhất này được lập trên cơ sở hoạt động kinh doanh liên tục.

8.5 . Những thông tin khác

Ngoài những thông tin đã trình bày trên, trong năm Công ty không có sự kiện trọng yếu nào xảy ra đòi hỏi phải trình bày hay công bố trên Báo cáo tài chính hợp nhất.

Người lập



Nguyễn Hồng Thái

Kế toán trưởng



Hoàng Văn Tuấn

Hà Nội, ngày 29 tháng 10 năm 2018

Ông Giám đốc



Nguyễn Văn Sơn