

**Tổng Công ty Cổ phần Bảo hiểm Quân đội**

Báo cáo tài chính hợp nhất Quý IV  
năm 2017



**Tổng Công ty Cổ phần Bảo hiểm Quân đội**  
**Thông tin về Tổng Công ty**

**Giấy phép kinh doanh  
bảo hiểm**

Số 43GP/KDBH

ngày 8 tháng 10 năm 2007

Giấy phép kinh doanh bảo hiểm do Bộ Tài chính cấp, có hiệu lực kể từ ngày ký và đã được điều chỉnh nhiều lần, lần điều chỉnh gần đây nhất là Giấy phép điều chỉnh số 43/GPĐC27/KDBH ngày 08 tháng 11 năm 2017.

**Hội đồng Quản trị**

Ông Ưông Đông Hưng	Chủ tịch
Ông Nguyễn Quang Hiện	Thành viên
Ông Dư Cao Sơn	Thành viên
Ông Lê Viết Hải	Thành viên
Ông Phan Phương Anh	Thành viên

**Ban Tổng Giám đốc**

Ông Nguyễn Quang Hiện	Tổng Giám đốc
Ông Lê Như Hải	Phó Tổng Giám đốc
Bà Ngô Bích Ngọc	Phó Tổng Giám đốc
Bà Nguyễn Thị Thu Hằng	Phó Tổng Giám đốc
Ông Nguyễn Đức Tuấn	Phó Tổng Giám đốc
Bà Nguyễn Thị Hải Yến	Phó Tổng Giám đốc
Ông Đoàn Phong Quang	Phó Tổng Giám đốc
Bà Vũ Thị Lê Lan	Phó Tổng Giám đốc

**Kế toán trưởng**

Bà Lê Thị Thanh Hải	Kế toán trưởng
---------------------	----------------

**Người đại diện  
theo pháp luật**

Ông Nguyễn Quang Hiện	Tổng Giám đốc
-----------------------	---------------

**Trụ sở đăng ký**

Tầng 15, tòa nhà MIPEC  
Số 229 Tây Sơn, Ngã Tư Sở, quận Đống Đa  
Hà Nội, Việt Nam

## **Tổng Công ty Cổ phần Bảo hiểm Quân đội** **Báo cáo của Ban Tổng Giám đốc**

Ban Tổng Giám đốc Tổng Công ty Cổ phần Bảo hiểm Quân đội (“Tổng Công ty”) trình bày báo cáo này và báo cáo tài chính hợp nhất đính kèm của Tổng Công ty và công ty con (sau đây gọi chung là “MIC”) cho quý IV kết thúc ngày 31 tháng 12 năm 2017.

Ban Tổng Giám đốc Tổng Công ty chịu trách nhiệm lập và trình bày trung thực và hợp lý báo cáo tài chính hợp nhất của MIC theo các Chuẩn mực Kế toán Việt Nam, Chế độ Kế toán Doanh nghiệp Việt Nam, Thông tư số 232/2012/TT-BTC ngày 28 tháng 12 năm 2012 do Bộ Tài chính ban hành về hướng dẫn kế toán áp dụng đối với doanh nghiệp bảo hiểm phi nhân thọ, doanh nghiệp tái bảo hiểm và chi nhánh doanh nghiệp bảo hiểm phi nhân thọ nước ngoài và các quy định pháp lý có liên quan đến việc lập và trình bày báo cáo tài chính. Theo ý kiến của Ban Tổng Giám đốc Tổng Công ty:

- (a) báo cáo tài chính hợp nhất được trình bày từ trang 5 đến 40 trang đã phản ánh trung thực và hợp lý tình hình tài chính hợp nhất của MIC tại ngày 31 tháng 12 năm 2017, kết quả hoạt động kinh doanh hợp nhất và lưu chuyển tiền tệ hợp nhất của MIC cho quý IV kết thúc cùng ngày, phù hợp với các Chuẩn mực Kế toán Việt Nam, Chế độ Kế toán Doanh nghiệp Việt Nam, Thông tư số 232/2012/TT-BTC ngày 28 tháng 12 năm 2012 do Bộ Tài chính ban hành về hướng dẫn kế toán áp dụng đối với doanh nghiệp bảo hiểm phi nhân thọ, doanh nghiệp tái bảo hiểm và chi nhánh doanh nghiệp bảo hiểm phi nhân thọ nước ngoài và các quy định pháp lý có liên quan đến việc lập và trình bày báo cáo tài chính; và
- (b) tại ngày lập báo cáo này, không có lý do gì để Ban Tổng Giám đốc cho rằng MIC sẽ không thể thanh toán các khoản nợ phải trả khi đến hạn.

Tại ngày lập báo cáo này, Ban Tổng Giám đốc Tổng Công ty đã phê duyệt phát hành báo cáo tài chính hợp nhất đính kèm.

Thay mặt Ban Tổng Giám đốc,



Nguyễn Quang Hiện  
Tổng Giám đốc

Hà Nội, ngày 30 tháng 01 năm 2018



**Tổng Công ty Cổ phần Bảo hiểm Quân đội**  
**Bảng cân đối kế toán hợp nhất tại ngày 31 tháng 12 năm 2017**

Mẫu B01a – DNPNT

	Mã số	Thuyết minh	31/12/2017 VND	31/12/2016 VND
<b>A</b>	<b>TÀI SẢN NGẮN HẠN</b>	<b>100</b>	<b>2.246.891.568.845</b>	<b>2.411.559.110.733</b>
<b>I</b>	<b>Tiền và các khoản tương đương tiền</b>	<b>110</b>	<b>34.586.834.339</b>	<b>40.777.971.735</b>
1	Tiền	111	9.086.834.339	12.777.971.735
2	Các khoản tương đương tiền	112	25.500.000.000	28.000.000.000
<b>II</b>	<b>Đầu tư tài chính ngắn hạn</b>	<b>120</b>	<b>1.366.663.467.330</b>	<b>1.554.510.345.107</b>
1	Chứng khoán kinh doanh	121	204.042.815.935	343.144.865.935
2	Dự phòng giảm giá đầu tư ngắn hạn	129	(16.179.348.605)	(16.819.348.605)
3	Đầu tư nắm giữ đến ngày đáo hạn		1.178.800.000.000	1.228.184.827.777
<b>III</b>	<b>Các khoản phải thu ngắn hạn</b>	<b>130</b>	<b>391.211.091.627</b>	<b>437.129.569.968</b>
1	Phải thu ngắn hạn của khách hàng	131	141.263.778.072	181.629.573.523
1.1	Phải thu về hợp đồng bảo hiểm	131.1	110.078.524.826	132.212.248.173
1.2	Phải thu khác của khách hàng	131.2	31.185.253.246	49.417.325.350
2	Trả trước cho người bán ngắn hạn	132	115.841.203.087	127.226.184.811
4	Phải thu ngắn hạn khác	135	140.041.880.755	134.020.546.772
5	Dự phòng phải thu ngắn hạn khó đòi	139	(5.935.770.287)	(5.746.735.138)
<b>IV</b>	<b>Hàng tồn kho</b>	<b>140</b>	<b>12.529.823.211</b>	<b>14.610.495.172</b>
1	Hàng tồn kho	141	12.529.823.211	14.610.495.172
<b>V</b>	<b>Tài sản ngắn hạn khác</b>	<b>150</b>	<b>82.969.676.654</b>	<b>69.457.558.949</b>
1	Chi phí trả trước ngắn hạn	151	69.485.647.657	58.800.710.337
1.1	Chi phí hoa hồng chưa phân bổ	151.1	66.320.851.564	56.894.723.086
1.2	Chi phí trả trước ngắn hạn khác	151.2	3.164.796.093	1.905.987.251
2	Thuế giá trị gia tăng được khấu trừ	152	9.411.062.690	9.104.890.308
3	Thuế và các khoản khác phải thu Nhà nước	154	4.072.966.307	1.551.958.304
<b>VIII</b>	<b>Tài sản tái bảo hiểm</b>	<b>190</b>	<b>358.930.675.684</b>	<b>295.073.169.802</b>
1	Dự phòng phí và dự phòng toán học nhượng tái bảo hiểm	191	184.867.363.634	160.816.887.470
2	Dự phòng bồi thường nhượng tái bảo hiểm	192	174.063.312.050	134.256.282.332

Các thuyết minh đính kèm là bộ phận hợp thành báo cáo tài chính hợp nhất giữa niên độ này


Bảng cân đối kế toán hợp nhất tại ngày 31 tháng 12 năm 2017 (tiếp theo)

	Mã số	Thuyết minh	31/12/2017 VND	31/12/2016 VND
<b>B TÀI SẢN DÀI HẠN</b>	<b>200</b>		<b>769.242.953.984</b>	<b>538.339.979.250</b>
<b>I Các khoản phải thu dài hạn</b>	<b>210</b>		<b>12.807.262.650</b>	<b>11.903.060.926</b>
4 Phải thu dài hạn khác	218		12.807.262.650	11.903.060.926
4.1 Ký quỹ bảo hiểm	218.1	11	7.000.000.000	7.000.000.000
4.2 Phải thu dài hạn khác	218.2		5.807.262.650	4.903.060.926
<b>II Tài sản cố định</b>	<b>220</b>		<b>395.164.532.955</b>	<b>402.859.765.720</b>
1 Tài sản cố định hữu hình	221	12	81.701.515.998	89.733.800.609
- Nguyên giá	222		130.961.125.754	131.795.130.426
- Giá trị hao mòn lũy kế	223		(49.259.609.756)	(42.061.329.817)
3 Tài sản cố định vô hình	227		17.091.906.216	17.120.257.884
- Nguyên giá	228		19.058.533.380	19.058.533.380
- Giá trị hao mòn lũy kế	229		(1.966.627.164)	(1.938.275.496)
4 Chi phí xây dựng cơ bản dở dang	230	13	296.371.110.741	296.005.707.227
<b>IV Đầu tư tài chính dài hạn</b>	<b>250</b>	<b>14</b>	<b>300.000.000.000</b>	<b>100.000.000.000</b>
3 Đầu tư dài hạn khác	258		300.007.005.000	100.007.005.000
4 Dự phòng đầu tư tài chính dài hạn	259		(7.005.000)	(7.005.000)
<b>V Tài sản dài hạn khác</b>	<b>260</b>		<b>61.271.158.379</b>	<b>23.577.152.604</b>
1 Chi phí trả trước dài hạn	261		61.271.158.379	23.577.152.604
<b>TỔNG CỘNG TÀI SẢN</b>	<b>270</b>		<b>3.016.134.522.829</b>	<b>2.949.899.089.983</b>




	Mã số	Thuyết minh	31/12/2017 VND	31/12/2016 VND
<b>A</b>	<b>NỢ PHẢI TRẢ</b>	<b>300</b>	<b>2.125.860.928.362</b>	<b>2.095.923.924.491</b>
<b>I</b>	<b>Nợ ngắn hạn</b>	<b>310</b>	<b>2.075.105.431.199</b>	<b>2.043.278.240.235</b>
1	Vay và nợ ngắn hạn	311 18	204.371.547.925	233.002.843.898
2	Phải trả người bán ngắn hạn	312 15	151.221.010.205	140.196.734.944
2.1	Phải trả về hợp đồng bảo hiểm	312.1	143.486.600.695	138.164.062.550
2.2	Phải trả khác cho người bán	312.2	7.734.409.510	2.032.672.394
3	Người mua trả tiền trước ngắn hạn	313	6.544.539.813	5.672.735.267
4	Thuế và các khoản phải nộp Nhà nước	314 16	20.015.099.656	26.001.673.089
5	Phải trả người lao động	315	28.028.119.828	56.277.148.134
6	Chi phí phải trả ngắn hạn	316	11.630.454.107	11.727.098.345
9	Doanh thu hoa hồng chưa được hưởng	319.1	52.470.668.521	47.483.028.691
10	Phải trả ngắn hạn khác	320 17	27.978.524.323	274.217.532.614
13	Dự phòng nghiệp vụ	329 19	1.572.845.466.821	1.248.699.445.253
13.1	Dự phòng phí, dự phòng toán học bảo hiểm gốc và nhận tái bảo hiểm	329.1	954.616.930.812	848.412.083.497
13.2	Dự phòng bồi thường bảo hiểm gốc và nhận tái bảo hiểm	329.2	535.676.987.880	317.894.376.738
13.3	Dự phòng dao động lớn và dự phòng đảm bảo cân đối	329.3	82.551.548.129	82.392.985.018
<b>II</b>	<b>Nợ dài hạn</b>	<b>330</b>	<b>50.755.497.163</b>	<b>52.645.684.256</b>
3	Phải trả dài hạn khác	333	27.769.396.208	28.264.396.207
4	Vay và nợ dài hạn	334	4.000.000.000	8.000.000.000
8	Doanh thu chưa thực hiện	338	18.986.100.955	16.381.288.049
<b>B</b>	<b>VỐN CHỦ SỞ HỮU</b>	<b>400</b>	<b>890.273.594.467</b>	<b>853.975.165.492</b>
<b>I</b>	<b>Vốn chủ sở hữu</b>	<b>410 20</b>	<b>890.273.594.467</b>	<b>853.975.165.492</b>
1	Vốn góp của chủ sở hữu	411	800.000.000.000	800.000.000.000
	Cổ phiếu phổ thông có quyền biểu quyết	411a	800.000.000.000	800.000.000.000
9	Quỹ dự trữ bắt buộc	419	17.563.123.329	15.351.757.320
11	Lợi nhuận sau thuế chưa phân phối	421	65.466.584.984	31.445.695.393
13	Lợi ích của cổ đông không kiểm soát		7.243.886.154	7.177.712.779
<b>TỔNG CỘNG NGUỒN VỐN</b>			<b>3.016.134.522.829</b>	<b>2.949.899.089.983</b>

Người lập



Lê Thị Thanh Huyền  
Kế toán Tổng hợp

Người soát xét



Lê Thị Thanh Hải  
Kế toán trưởng

Người phê duyệt




Nguyễn Quang Hiện  
Tổng Giám đốc

Các thuyết minh đính kèm là bộ phận hợp thành báo cáo tài chính hợp nhất giữa niên độ này



**Tổng Công ty Cổ phần Bảo hiểm Quân đội**  
**Báo cáo kết quả hoạt động kinh doanh hợp nhất tổng hợp**  
**cho quý IV kết thúc ngày 31 tháng 12 năm 2017**


**Mẫu B02a – DNPNT**

Chỉ tiêu	Mã số	Quý IV		Lũy kế từ đầu năm	
		2017	2016	2017	2016
		VND	VND	VND	VND
1	Doanh thu thuần hoạt động kinh doanh bảo hiểm	420.297.103.026	356.038.110.509	1.607.448.791.208	1.422.874.150.419
3	Doanh thu hoạt động tài chính	67.850.919.497	29.084.972.478	164.823.187.437	88.006.164.427
4	Thu nhập khác	10.271.269.991	2.121.640.057	21.658.529.304	11.218.566.093
5	Tổng chi phí hoạt động kinh doanh bảo hiểm	(393.625.091.634)	(226.210.165.421)	(1.305.716.083.875)	(1.048.130.193.526)
7	Chi phí hoạt động tài chính	(67.240.455.782)	(17.655.771.268)	(84.674.333.078)	(34.004.177.707)
8	Chi phí quản lý doanh nghiệp	(55.989.917.437)	(130.073.360.126)	(329.377.367.190)	(341.980.743.974)
9	Chi phí khác	(7.424.600.866)	(3.672.439.266)	(18.226.420.551)	(9.696.164.026)
<b>10</b>	<b>Tổng lợi nhuận kế toán trước thuế</b>	<b>(25.860.773.205)</b>	<b>9.632.986.963</b>	<b>55.936.303.255</b>	<b>88.287.601.706</b>
11	Chi phí thuế TNDN hiện hành	5.009.815.472	(2.173.244.936)	(11.501.405.710)	(18.021.673.310)
<b>12</b>	<b>Lợi nhuận sau thuế thu nhập doanh nghiệp</b>	<b>(20.850.957.733)</b>	<b>7.459.742.027</b>	<b>44.434.897.545</b>	<b>70.265.928.396</b>
13	Lợi ích của cổ đông không kiểm soát	50.469.293	(24.545.406)	(66.173.375)	(10.828.834)
<b>14</b>	<b>Lợi nhuận sau thuế thuộc các cổ đông của Tổng Công ty</b>	<b>(20.800.488.440)</b>	<b>7.435.196.621</b>	<b>44.368.724.170</b>	<b>70.255.099.562</b>
15	Lãi cơ bản trên cổ phiếu	(260)	21	555	1.277

Người lập

  
 Lê Thị Thanh Huyền  
 Kế toán Tổng hợp

Người soát xét

  
 Lê Thị Thanh Hải  
 Kế toán trưởng

Người phê duyệt

  
 Nguyễn Quang Hiện  
 Tổng Giám đốc

Các thuyết minh đính kèm là bộ phận hợp thành báo cáo tài chính hợp nhất giữa niên độ này

**Tổng Công ty Cổ phần Bảo hiểm Quân đội**  
**Báo cáo kết quả hoạt động kinh doanh hợp nhất theo hoạt động**  
**cho quý IV kết thúc ngày 31 tháng 12 năm 2017**

Mẫu B02a – DNPNT

Chỉ tiêu	Mã số Thuyết minh	Quý IV		Lũy kế từ đầu năm	
		2017 VND	2016 VND	2017 VND	2016 VND
<b>1 Doanh thu phí bảo hiểm</b>	<b>01 21</b>	<b>480.407.258.159</b>	<b>401.629.404.424</b>	<b>1.845.124.466.561</b>	<b>1.633.854.856.719</b>
- Phí bảo hiểm gốc	01.1	496.926.105.355	479.852.062.550	1.920.810.167.998	1.738.475.333.930
- Phí nhận tái bảo hiểm	01.2	1.731.241.514	(5.599.496.961)	30.519.145.878	20.167.505.694
- Tăng dự phòng phí, dự phòng toán học bảo hiểm gốc và nhận tái bảo hiểm	01.3 19	(18.250.088.710)	(72.623.161.165)	(106.204.847.315)	(124.787.982.905)
<b>2 Phí nhượng tái bảo hiểm</b>	<b>02 22</b>	<b>(75.070.720.050)</b>	<b>(64.940.697.204)</b>	<b>(346.422.526.310)</b>	<b>(290.983.122.413)</b>
- Tổng phí nhượng tái bảo hiểm	02.1	(70.596.041.194)	(82.751.052.565)	(370.473.002.474)	(328.588.583.919)
- Giám/(Tăng) dự phòng phí và dự phòng toán học nhượng tái bảo hiểm	02.2 19	(4.474.678.856)	17.810.355.361	24.050.476.164	37.605.461.506
<b>3 Doanh thu phí bảo hiểm thuần</b>	<b>03</b>	<b>405.336.538.109</b>	<b>336.688.707.220</b>	<b>1.498.701.940.251</b>	<b>1.342.871.734.306</b>
4 Hoa hồng nhượng tái bảo hiểm và doanh thu khác hoạt động kinh doanh bảo hiểm	04	14.960.564.917	19.349.403.289	108.746.850.957	80.002.416.113
- Hoa hồng nhượng tái bảo hiểm	04.1	24.269.721.176	18.432.350.660	100.978.322.122	75.809.326.188
- Doanh thu khác hoạt động kinh doanh bảo hiểm	04.2	(9.309.156.259)	917.052.629	7.768.528.835	4.193.089.925
<b>5 Doanh thu thuần hoạt động kinh doanh bảo hiểm</b>	<b>10</b>	<b>420.297.103.026</b>	<b>356.038.110.509</b>	<b>1.607.448.791.208</b>	<b>1.422.874.150.419</b>
6 Chi bồi thường	11 23	(152.762.546.602)	(134.598.402.316)	(554.665.105.695)	(434.743.829.042)
7 Thu bồi thường nhượng tái bảo hiểm	12 24	9.009.852.117	11.843.772.894	54.417.085.165	33.235.443.289

Các thuyết minh đính kèm là bộ phận hợp thành của báo cáo tài chính hợp nhất giữa niên độ này



**Tổng Công ty Cổ phần Bảo hiểm Quân đội**  
**Báo cáo kết quả hoạt động kinh doanh hợp nhất theo hoạt động**  
**cho quý IV kết thúc ngày 31 tháng 12 năm 2017 (tiếp theo)**

Mẫu B02a – DNPNT

Chi tiêu	Mã số	Thuyết minh	Quý IV		Lũy kế từ đầu năm	
			2017 VND	2016 VND	2017 VND	2016 VND
8	13	19	(124.000.086.742)	53.067.206.709	(217.782.611.142)	(128.063.167.057)
9	14	19	42.917.833.306	1.963.686.282	39.807.029.718	71.527.569.662
<b>10</b>	<b>15</b>		<b>(224.834.947.921)</b>	<b>(67.723.736.431)</b>	<b>(678.223.601.954)</b>	<b>(458.043.983.148)</b>
11	16	19	11.369.386.944	(3.915.015.131)	(158.563.111)	(14.300.542.559)
12	17		(180.159.530.657)	(154.571.413.859)	(627.333.918.810)	(575.785.667.819)
	17.1		(34.836.686.839)	(33.447.175.825)	(120.779.072.318)	(119.338.251.007)
	17.2	25	(145.322.843.818)	(121.124.238.034)	(506.554.846.492)	(456.447.416.812)
<b>13</b>	<b>18</b>		<b>(393.625.091.634)</b>	<b>(226.210.165.421)</b>	<b>(1.305.716.083.875)</b>	<b>(1.048.130.193.526)</b>
<b>14</b>	<b>19</b>		<b>26.672.011.392</b>	<b>129.827.945.088</b>	<b>301.732.707.333</b>	<b>374.743.956.893</b>
18	23	26	67.850.919.497	29.084.972.478	164.823.187.437	88.006.164.427
19	24	27	(67.240.455.782)	(17.655.771.268)	(84.674.333.078)	(34.004.177.707)
<b>20</b>	<b>25</b>		<b>610.463.715</b>	<b>11.429.201.210</b>	<b>80.148.854.359</b>	<b>54.001.986.720</b>
21	26	28	(55.989.917.438)	(130.073.360.126)	(329.377.367.190)	(341.980.743.974)
<b>22</b>	<b>30</b>		<b>(28.707.442.331)</b>	<b>11.183.786.172</b>	<b>52.504.194.502</b>	<b>86.765.199.639</b>
23	31		10.271.269.991	2.121.640.057	21.658.529.304	11.218.566.093
24	32		(7.424.600.865)	(3.672.439.266)	(18.226.420.551)	(9.696.164.026)

Các thuyết minh đính kèm là bộ phận hợp thành của báo cáo tài chính hợp nhất giữa niên độ này

**Tổng Công ty Cổ phần Bảo hiểm Quân đội**  
**Báo cáo kết quả hoạt động kinh doanh hợp nhất theo hoạt động**  
**cho quý IV kết thúc ngày 31 tháng 12 năm 2017 (tiếp theo)**


Chỉ tiêu	Mã số Thuyết minh	Quý IV		Lũy kế từ đầu năm	
		2017 VND	2016 VND	2017 VND	2016 VND
25 Lợi nhuận khác	40	2.846.669.126	(1.550.799.209)	3.432.108.753	1.522.402.067
26 Tổng lợi nhuận kế toán trước thuế	50	(25.860.773.205)	9.632.986.963	55.936.303.255	88.287.601.706
27 Chi phí thuế TNDN hiện hành	51	5.009.815.472	(2.173.244.936)	(11.501.405.710)	(18.021.673.310)
29 Lợi nhuận sau thuế thu nhập doanh nghiệp	60	(20.850.957.733)	7.459.742.027	44.434.897.545	70.265.928.396
30 Lợi ích của cổ đông không kiểm soát		50.469.293	(24.545.406)	(66.173.375)	(10.828.834)
31 Lợi nhuận sau thuế thuộc các cổ đông của Tổng Công ty		(20.800.488.440)	7.435.196.621	44.368.724.170	70.255.099.562
30 Lãi cơ bản trên cổ phiếu	70	(260)	21	555	1.277

Người lập



Lê Thị Thanh Huyền  
 Kế toán Tổng hợp

Người soát xét



Lê Thị Thanh Hải  
 Kế toán trưởng

Người phê duyệt



Nguyễn Quang Hiện  
 Tổng Giám đốc

Các thuyết minh đính kèm là bộ phận hợp thành của báo cáo tài chính hợp nhất giữa niên độ này



**Tổng Công ty Cổ phần Bảo hiểm Quân đội**  
**Báo cáo lưu chuyển tiền tệ hợp nhất**  
**cho quý IV kết thúc ngày 31 tháng 12 năm 2017**

Mẫu B03a – DNPNT

Chỉ tiêu	Mã số	Giai đoạn từ 1/1/2017 đến 31/12/2017 VND	Giai đoạn từ 1/1/2016 đến 31/12/2016 VND
<b>I Lưu chuyển tiền từ hoạt động kinh doanh</b>			
2. Tiền từ các khoản nợ phí và hoa hồng	02	2.048.716.080.260	1.799.531.259.342
3. Tiền thu từ các khoản thu được giảm chi	03	4.387.863.789	1.047.711.029
4. Tiền thu từ các hoạt động kinh doanh khác	04	387.381.151.324	350.992.046.524
5. Trả tiền bồi thường bảo hiểm	05	(332.448.887.825)	(264.110.628.218)
6. Trả tiền hoa hồng và các khoản nợ khác của kinh doanh bảo hiểm	06	(128.352.679.976)	(155.091.716.588)
7. Trả tiền cho người bán, người cung cấp dịch vụ	07	(84.497.072.285)	(321.573.537.986)
8. Trả tiền cho cán bộ công nhân viên	08	(234.959.631.084)	(198.828.224.899)
9. Trả tiền nộp thuế và các khoản nợ Nhà nước	09	(99.544.253.968)	(111.163.025.096)
10. Tiền trả cho các khoản phải trả khác	10	(1.558.549.138.183)	(576.589.910.529)
11. Tạm ứng cho cán bộ công nhân viên và tiền ứng trước cho người bán	11	(67.859.030.843)	(144.846.417.529)
<b>Lưu chuyển tiền thuần từ hoạt động sản xuất kinh doanh</b>	<b>20</b>	<b>(65.725.598.791)</b>	<b>379.367.556.050</b>
<b>II Lưu chuyển tiền từ hoạt động đầu tư</b>			
1. Tiền chi để mua sắm tài sản cố định	21	(11.057.313.116)	(15.650.298.637)
3. Tiền chi cho vay, mua các công cụ nợ của các đơn vị khác	23	(567.793.530.000)	(1.059.953.885.166)
6. Tiền thu từ các khoản đầu tư vào đơn vị khác	26	718.062.034.263	127.910.349.400
7. Tiền thu lãi cho vay, cổ tức và lợi nhuận được chia	27	-	69.619.486.077
<b>Lưu chuyển tiền thuần từ hoạt động đầu tư</b>	<b>30</b>	<b>139.211.191.147</b>	<b>(878.074.348.326)</b>

*Các thuyết minh đính kèm là bộ phận hợp thành của báo cáo tài chính hợp nhất giữa niên độ này*

**Tổng Công ty Cổ phần Bảo hiểm Quân đội**  
**Báo cáo lưu chuyển tiền tệ hợp nhất**  
**cho quý IV kết thúc ngày 31 tháng 12 năm 2017 (tiếp theo)**

Mẫu B03a – DNPNT


Chỉ tiêu	Mã số	Giai đoạn từ 1/1/2017 đến 31/12/2017 VND	Giai đoạn từ 1/1/2016 đến 31/12/2016 VND
<b>III Lưu chuyển tiền từ hoạt động tài chính</b>			
1. Tiền thu từ phát hành cổ phiếu	31	-	300.000.000.000
3. Tiền thu từ đi vay	33	2.541.951.406.746	637.230.016.996
4. Tiền trả nợ gốc vay	34	(2.591.047.690.840)	(615.318.643.337)
6. Cổ tức, lợi nhuận đã trả cho chủ sở hữu	36	(30.580.445.658)	(36.492.552.972)
<b>Lưu chuyển tiền thuần từ hoạt động tài chính</b>	<b>40</b>	<b>(79.676.729.752)</b>	<b>285.418.820.687</b>
<b>Lưu chuyển tiền thuần trong kỳ</b>	<b>50</b>	<b>(6.191.137.396)</b>	<b>(213.287.971.589)</b>
<b>Tiền và tương đương tiền đầu kỳ</b>	<b>60</b>	<b>40.777.971.735</b>	<b>254.065.943.324</b>
<b>Tiền và tương đương tiền cuối kỳ (Thuyết minh 4)</b>	<b>70</b>	<b>34.586.834.339</b>	<b>40.777.971.735</b>

Hà Nội, ngày 30 tháng 01 năm 2018


Người lập

Người soát xét

Người phê duyệt



Lê Thị Thanh Huyền  
Kế toán Tổng hợp



Lê Thị Thanh Hải  
Kế toán trưởng




Nguyễn Quang Hiện  
Tổng Giám đốc

Các thuyết minh đính kèm là bộ phận hợp thành của báo cáo tài chính hợp nhất giữa niên độ này





**Tổng Công ty Cổ phần Bảo hiểm Quân đội**  
**Thuyết minh báo cáo tài chính hợp nhất**  
**cho quý IV kết thúc ngày 31 tháng 12 năm 2017**

Mẫu B09a – DNPNT

Các thuyết minh này là bộ phận hợp thành và cần được đọc đồng thời với các báo cáo tài chính hợp nhất đính kèm.

## **1. Đơn vị báo cáo**

### **(a) Hình thức sở hữu vốn**

Tổng Công ty Cổ phần Bảo hiểm Quân đội (“Tổng Công ty”) là một công ty cổ phần được thành lập tại Việt Nam theo Giấy phép Thành lập và Hoạt động số 43GP/KDBH ngày 8 tháng 10 năm 2007 do Bộ Tài chính cấp lần đầu và Giấy phép điều chỉnh gần nhất là 43/GPĐC27/KDBH ngày 08 tháng 11 năm 2017.

Tổng Công ty có Trụ sở chính tại tầng 15, Tòa nhà MIPEC, số 229 Tây Sơn, Ngã Tư Sở, Đống Đa, Hà Nội. Tại ngày 31 tháng 12 năm 2017, Tổng Công ty có 63 công ty thành viên trực thuộc trên cả nước (31/12/2016: 54 công ty).

### **(b) Hoạt động chính**

Các hoạt động chính của Tổng Công ty bao gồm:

- Kinh doanh bảo hiểm phi nhân thọ, tái bảo hiểm;
- Hoạt động đề phòng, hạn chế rủi ro, tổn thất;
- Giám định tổn thất, giải quyết bồi thường, yêu cầu người thứ ba bồi hoàn; và
- Hoạt động đầu tư, xây dựng và các hoạt động khác theo quy định của pháp luật.

### **(c) Chu kỳ hoạt động kinh doanh thông thường**

Chu kỳ hoạt động kinh doanh thông thường của MIC nằm trong phạm vi 12 tháng.

### **(d) Cấu trúc Tổng công ty**

Tại ngày 31 tháng 12 năm 2017 và ngày 31 tháng 12 năm 2016, Tổng Công ty có một công ty con là Công ty Cổ phần Đầu tư MIC (“MIC Invest”). Tỷ lệ sở hữu của Tổng Công ty tại Công ty Cổ phần Đầu tư MIC là 68,12%. Lĩnh vực kinh doanh của Công ty Cổ phần Đầu tư MIC là kinh doanh bất động sản, đầu tư tài chính, xây dựng và các hoạt động khác theo quy định của pháp luật.

Báo cáo tài chính hợp nhất của Tổng Công ty tại ngày 31 tháng 12 năm 2017 và cho giai đoạn kết thúc cùng ngày bao gồm báo cáo tài chính của Tổng Công ty và công ty con (sau đây gọi chung là “MIC”).

Tại ngày 31 tháng 12 năm 2017, Tổng Công ty có 1637 nhân viên (31/12/2016: 1.486 nhân viên).

## **2. Cơ sở lập báo cáo tài chính**

### **(a) Tuyên bố về tuân thủ**

Báo cáo tài chính hợp nhất được lập theo Chuẩn mực Kế toán Việt Nam, Chế độ Kế toán Doanh nghiệp Việt Nam, Thông tư số 232/2012/TT-BTC ngày 28 tháng 12 năm 2012 do Bộ Tài chính ban hành và hướng dẫn kế toán áp dụng đối với doanh nghiệp bảo hiểm phi nhân thọ, doanh nghiệp tái bảo hiểm và chi nhánh doanh nghiệp bảo hiểm phi nhân thọ nước ngoài và các quy định pháp lý có liên quan áp dụng cho báo cáo tài chính.

Các chuẩn mực và quy định pháp lý này có thể khác biệt trên một số khía cạnh trọng yếu so với các nguyên tắc và chuẩn mực kế toán được thừa nhận rộng rãi ở các quốc gia khác. Do đó, báo cáo tài chính hợp nhất đính kèm không nhằm mục đích phản ánh tình hình tài chính, kết quả hoạt động kinh doanh và các luồng lưu chuyển tiền tệ hợp nhất của MIC theo các nguyên tắc và thông lệ kế toán được thừa nhận rộng rãi ở các nước và các quyền tài phán khác ngoài phạm vi Việt Nam. Do đó, việc sử dụng báo cáo tài chính hợp nhất này không nhằm dành cho những đối tượng sử dụng không được biết về các nguyên tắc, thủ tục và thông lệ kế toán Việt Nam.



**(b) Cơ sở đo lường**

Báo cáo tài chính hợp nhất, trừ báo cáo lưu chuyển tiền tệ hợp nhất, được lập trên cơ sở dồn tích theo nguyên tắc giá gốc. Báo cáo lưu chuyển tiền tệ hợp nhất được lập theo phương pháp trực tiếp.

**(c) Kỳ kế toán năm**

Kỳ kế toán năm của MIC là từ ngày 1 tháng 1 đến ngày 31 tháng 12. Kỳ kế toán giữa niên độ của MIC là từ ngày 1 tháng 1 đến ngày 30 tháng 6.

**(d) Đơn vị tiền tệ kế toán**

Đơn vị tiền tệ kế toán của MIC là Đồng Việt Nam (“VND”), cũng là đơn vị tiền tệ được sử dụng cho mục đích lập và trình bày báo cáo tài chính.

**3. Tóm tắt những chính sách kế toán chủ yếu**

Sau đây là những chính sách kế toán chủ yếu được MIC áp dụng trong việc lập báo cáo tài chính hợp nhất giữa niên độ này.

**(a) Các thay đổi trong ước tính kế toán, trình bày và thuyết minh báo cáo tài chính**

*Thay đổi ước tính kế toán*

Tổng Công ty đã áp dụng phi hồi tố Công văn số 1938/BTC-QLBH ngày 03 tháng 02 năm 2016 do Bộ Tài chính ban hành về việc hướng dẫn phương pháp tính dự phòng cho các tổn thất đã phát sinh thuộc trách nhiệm bảo hiểm nhưng chưa thông báo (“IBNR”). Xem chi tiết tại Thuyết minh 3(m).

**(b) Cơ sở hợp nhất**

**(i) Công ty con**

Công ty con là công ty mà MIC có khả năng quyết định các chính sách tài chính và chính sách hoạt động. Báo cáo tài chính của công ty con được hợp nhất từ ngày MIC có được quyền kiểm soát công ty này. Báo cáo của công ty con sẽ không được hợp nhất từ ngày MIC không còn kiểm soát công ty này.

**(ii) Các giao dịch được loại trừ khi hợp nhất**

Các số dư nội bộ, giao dịch và lợi nhuận chưa thực hiện trên giao dịch nội bộ giữa công ty con và Tổng Công ty được loại trừ khi lập báo cáo tài chính hợp nhất. Lỗi chưa thực hiện cũng được loại trừ, ngoại trừ trường hợp giao dịch thể hiện sự giảm giá của tài sản được chuyển giao. Các chính sách kế toán của công ty con cũng được điều chỉnh khi cần thiết nhằm đảm bảo tính nhất quán với các chính sách kế toán được Tổng Công ty áp dụng.

**(c) Các giao dịch bằng ngoại tệ**

Các khoản mục tài sản và nợ phải trả có gốc bằng đơn vị tiền tệ khác VND được quy đổi sang VND theo tỷ giá giao dịch thực tế. Các giao dịch bằng các đơn vị tiền tệ khác VND trong năm được quy đổi sang VND theo tỷ giá thực tế tại ngày giao dịch. Tỷ giá thực tế áp dụng cho các giao dịch bằng ngoại tệ được xác định như sau:

- Tỷ giá giao dịch thực tế khi mua bán ngoại tệ là tỷ giá ký kết trong hợp đồng mua bán ngoại tệ giữa MIC và ngân hàng thương mại.
- Tỷ giá giao dịch thực tế khi ghi nhận nợ phải thu là tỷ giá mua ngoại tệ của ngân hàng nơi MIC nhận tiền từ khách hàng hoặc đối tác.



**Tổng Công ty Cổ phần Bảo hiểm Quân đội**  
**Thuyết minh báo cáo tài chính hợp nhất**  
**cho quý IV kết thúc ngày 31 tháng 12 năm 2017 (tiếp theo)**

**Mẫu B09a – DNPNT**

- Tỷ giá giao dịch thực tế khi ghi nhận nợ phải trả là tỷ giá bán ngoại tệ của ngân hàng nơi MIC dự kiến thanh toán khoản phải trả đó.
- Đối với các giao dịch mua sắm tài sản hoặc các khoản chi phí thanh toán ngay bằng ngoại tệ, tỷ giá giao dịch thực tế là tỷ giá mua của ngân hàng nơi MIC thực hiện thanh toán.

Các khoản mục tài sản và nợ phải trả có gốc bằng đơn vị tiền tệ khác VND được quy đổi sang VND theo tỷ giá giao dịch thực tế tại ngày kết thúc kỳ kế toán. Tỷ giá giao dịch thực tế khi đánh giá lại các khoản mục tiền tệ có gốc ngoại tệ tại ngày lập báo cáo tài chính được xác định như sau:

- Đối với các khoản mục tiền tệ có gốc ngoại tệ là tài sản (tiền mặt và phải thu): dùng tỷ giá mua ngoại tệ của ngân hàng thương mại nơi MIC thường xuyên có giao dịch tại ngày kết thúc kỳ kế toán. Tiền gửi ngân hàng bằng ngoại tệ được đánh giá lại theo tỷ giá mua ngoại tệ của chính ngân hàng nơi MIC gửi tiền hoặc mở tài khoản ngoại tệ.
- Đối với các khoản mục tiền tệ có gốc ngoại tệ là nợ phải trả: dùng tỷ giá bán ngoại tệ của ngân hàng thương mại nơi MIC thường xuyên có giao dịch tại ngày kết thúc kỳ kế toán.

Tất cả các khoản chênh lệch tỷ giá hối đoái được ghi nhận vào báo cáo kết quả hoạt động kinh doanh.

**(d) Tiền và các khoản tương đương tiền**

Tiền bao gồm tiền mặt và tiền gửi ngân hàng không kỳ hạn. Các khoản tương đương tiền là các khoản đầu tư ngắn hạn có tính thanh khoản cao, có thể dễ dàng chuyển đổi thành một lượng tiền xác định, không có nhiều rủi ro về thay đổi giá trị và được sử dụng cho mục đích đáp ứng các cam kết chi tiền ngắn hạn hơn là cho mục đích đầu tư hay là các mục đích khác.

**(e) Các khoản đầu tư**

**(i) Chứng khoán kinh doanh**

Chứng khoán kinh doanh là các loại chứng khoán được MIC nắm giữ vì mục đích kinh doanh, tức là mua vào bán ra để thu lợi nhuận trong thời gian ngắn. Chứng khoán kinh doanh được ghi nhận ban đầu theo giá gốc bao gồm giá mua cộng các chi phí mua. Sau ghi nhận ban đầu, chứng khoán kinh doanh được xác định theo giá gốc trừ đi dự phòng giảm giá chứng khoán kinh doanh. Dự phòng giảm giá chứng khoán kinh doanh được lập khi giá thị trường của chứng khoán giảm xuống thấp hơn giá trị ghi sổ của chúng. Sau khi khoản dự phòng được lập, nếu giá thị trường của chứng khoán tăng lên thì khoản dự phòng sẽ được hoàn nhập. Khoản dự phòng chỉ được hoàn nhập trong phạm vi sao cho giá trị ghi sổ của chứng khoán kinh doanh không vượt quá giá trị ghi sổ của các chứng khoán này khi giá định không có khoản dự phòng nào đã được ghi nhận.

**(ii) Đầu tư nắm giữ đến ngày đáo hạn**

Đầu tư nắm giữ đến ngày đáo hạn là các khoản đầu tư mà MIC dự định và có khả năng nắm giữ đến ngày đáo hạn. Đầu tư nắm giữ đến ngày đáo hạn gồm tiền gửi ngân hàng có kỳ hạn, trái phiếu và các khoản cho vay nắm giữ đến ngày đáo hạn. Các khoản đầu tư này được ghi nhận theo giá gốc trừ đi dự phòng cho các khoản phải thu khó đòi.



**Tổng Công ty Cổ phần Bảo hiểm Quân đội**  
**Thuyết minh báo cáo tài chính hợp nhất**  
**cho quý IV kết thúc ngày 31 tháng 12 năm 2017 (tiếp theo)**

**Mẫu B09a – DNPNT**

**(iii) Đầu tư góp vốn vào các đơn vị khác**

Đầu tư vào các công cụ vốn chủ sở hữu của các đơn vị khác được ghi nhận ban đầu theo giá gốc bao gồm giá mua và các chi phí mua có liên quan trực tiếp. Sau ghi nhận ban đầu, các khoản đầu tư này được xác định theo giá gốc trừ đi dự phòng giảm giá khoản đầu tư. Dự phòng giảm giá đầu tư được lập khi đơn vị nhận đầu tư phát sinh lỗ, ngoại trừ trường hợp khoản lỗ đó đã nằm trong dự kiến của MIC khi quyết định đầu tư. Dự phòng giảm giá đầu tư được hoàn nhập khi đơn vị nhận đầu tư sau đó tạo ra lợi nhuận để bù trừ cho các khoản lỗ đã được lập dự phòng trước kia. Khoản dự phòng chỉ được hoàn nhập trong phạm vi sao cho giá trị ghi sổ của khoản đầu tư không vượt quá giá trị ghi sổ khi giá định không có khoản dự phòng nào đã được ghi nhận.

**(iv) Dự phòng giảm giá các khoản đầu tư tài chính**

MIC xác định giá trị thị trường của chứng khoán và tính toán số liệu dự phòng cần phải trích lập cho từng chứng khoán theo quy định về lập dự phòng giảm giá chứng khoán quy định tại Thông tư số 228/2009/TT-BTC do Bộ Tài chính ban hành ngày 7 tháng 12 năm 2009 (“Thông tư 228”) và Thông tư số 89/2013/TT-BTC ban hành ngày 28 tháng 6 năm 2013 sửa đổi, bổ sung Thông tư 228. Trong trường hợp giá trị thị trường của chứng khoán không có hoặc không thể xác định được một cách đáng tin cậy, các chứng khoán này được ghi nhận theo giá gốc.

**(f) Các khoản phải thu**

Các khoản phải thu khách hàng và các khoản phải thu khác được phản ánh theo nguyên giá trừ đi dự phòng phải thu khó đòi.

Các khoản phải thu được xem xét trích lập dự phòng rủi ro theo tuổi nợ quá hạn của khoản nợ hoặc theo dự kiến tổn thất có thể xảy ra trong trường hợp khoản nợ chưa đến hạn thanh toán nhưng tổ chức kinh tế lâm vào tình trạng phá sản hoặc đang làm thủ tục giải thể; người nợ mất tích, bỏ trốn, đang bị các cơ quan phát luật truy tố, xét xử hoặc đang thi hành án hoặc đã chết.

Đối với các khoản phải thu quá hạn thanh toán, MIC áp dụng mức trích lập dự phòng theo hướng dẫn của Thông tư 228 như sau:

<u>Thời gian quá hạn</u>	<u>Mức trích dự phòng</u>
Không quá hạn hoặc quá hạn dưới sáu (06) tháng	0%
Từ sáu (06) tháng đến dưới một (01) năm	30%
Từ một (01) năm đến dưới hai (02) năm	50%
Từ hai (02) năm đến dưới ba (03) năm	70%
Trên ba (03) năm	100%

**(g) Chi phí hoa hồng chưa phân bổ**

Chi phí hoa hồng cho hoạt động kinh doanh bảo hiểm gốc và nhận tái bảo hiểm được ghi nhận và phân bổ theo phương pháp trích lập dự phòng phí bảo hiểm chưa được hưởng được trình bày trong Thuyết minh 3(m). Số dư của chi phí hoa hồng chưa phân bổ tại ngày báo cáo phản ánh chi phí hoa hồng tương ứng với doanh thu phí bảo hiểm chưa được hưởng.



**Tổng Công ty Cổ phần Bảo hiểm Quân đội**  
**Thuyết minh báo cáo tài chính hợp nhất**  
**cho quý IV kết thúc ngày 31 tháng 12 năm 2017 (tiếp theo)**

**Mẫu B09a – DNPNT**

**(h) Tài sản cố định hữu hình**

**(i) Nguyên giá**

Tài sản cố định hữu hình được thể hiện theo nguyên giá trừ đi giá trị hao mòn lũy kế. Nguyên giá tài sản cố định hữu hình bao gồm giá mua, thuế nhập khẩu, các loại thuế mua hàng không hoàn lại và chi phí liên quan trực tiếp để đưa tài sản đến vị trí và trạng thái hoạt động cho mục đích sử dụng đã dự kiến. Các chi phí phát sinh sau khi tài sản cố định hữu hình đã đưa vào hoạt động như chi phí sửa chữa, bảo dưỡng và đại tu được ghi nhận vào báo cáo kết quả hoạt động kinh doanh trong kỳ mà chi phí phát sinh. Trong các trường hợp có thể chứng minh một cách rõ ràng rằng các khoản chi phí này làm tăng lợi ích kinh tế trong tương lai dự tính thu được từ việc sử dụng tài sản cố định hữu hình vượt trên mức hoạt động tiêu chuẩn theo như đánh giá ban đầu, thì các chi phí này được vốn hoá như một khoản nguyên giá tăng thêm của tài sản cố định hữu hình.

**(ii) Khấu hao**

Khấu hao được tính theo phương pháp đường thẳng dựa trên thời gian hữu dụng ước tính của tài sản cố định hữu hình. Thời gian hữu dụng ước tính như sau:

Nhà cửa	8 - 30 năm
Thiết bị văn phòng	3 - 7 năm
Phương tiện vận tải	8 - 10 năm

**(i) Tài sản cố định vô hình**

**(i) Quyền sử dụng đất vô thời hạn**

Quyền sử dụng đất vô thời hạn được thể hiện theo nguyên giá. Nguyên giá ban đầu của quyền sử dụng đất bao gồm giá trị của quyền sử dụng đất được ghi nhận trong Giấy phép Đầu tư và các chi phí liên quan trực tiếp tới việc có được quyền sử dụng đất. Quyền sử dụng đất vô thời hạn không được trích khấu hao.

**(ii) Phần mềm máy vi tính**

Giá mua phần mềm máy vi tính mới mà phần mềm này không phải là một bộ phận gắn kết với phần cứng có liên quan thì được vốn hoá và hạch toán như tài sản cố định vô hình. Phần mềm máy vi tính được tính khấu hao theo phương pháp đường thẳng trong vòng 3 năm.

**(j) Xây dựng cơ bản dở dang**

Xây dựng cơ bản dở dang phản ánh các khoản chi phí xây dựng chưa được hoàn thành. Khấu hao không được tính cho xây dựng cơ bản dở dang trong quá trình xây dựng.

**(k) Các khoản phải trả bảo hiểm và các khoản phải trả khác**

Các khoản phải trả bảo hiểm và các khoản phải trả khác thể hiện theo nguyên giá.

**(l) Dự phòng**

Một khoản dự phòng được ghi nhận nếu, do kết quả của một sự kiện trong quá khứ, MIC có nghĩa vụ pháp lý hiện tại hoặc liên đới có thể ước tính một cách đáng tin cậy, và chắc chắn sẽ làm giảm sút các lợi ích kinh tế trong tương lai để thanh toán các khoản nợ phải trả do nghĩa vụ đó. Khoản dự phòng được xác định bằng cách chiết khấu dòng tiền dự kiến phải trả trong tương lai với tỷ lệ chiết khấu trước thuế phản ánh đánh giá của thị trường ở thời điểm hiện tại về giá trị thời gian của tiền và rủi ro cụ thể của khoản nợ đó.



**Tổng Công ty Cổ phần Bảo hiểm Quân đội**  
**Thuyết minh báo cáo tài chính hợp nhất**  
**cho quý IV kết thúc ngày 31 tháng 12 năm 2017 (tiếp theo)**

Mẫu B09a – DNPNT

**(m) Dự phòng nghiệp vụ**

Dự phòng nghiệp vụ được lập theo các quy định và hướng dẫn trong Thông tư số 50/2017/TT-BTC do Bộ Tài chính ban hành ngày 15 tháng 5 năm 2017 hướng dẫn thi hành Nghị định số 73/2016/NĐ-CP ngày 01/7/2016 của Chính phủ quy định chi tiết thi hành Luật Kinh doanh bảo hiểm và Luật sửa đổi, bổ sung một số điều của Luật Kinh doanh bảo hiểm. Phương pháp lập dự phòng và các giả định dùng khi tính dự phòng nghiệp vụ của mỗi loại sản phẩm đã được Bộ Tài chính phê duyệt khi sản phẩm được phát hành.

Dự phòng nghiệp vụ của Tổng Công ty bao gồm:

**(i) Dự phòng nghiệp vụ đối với bảo hiểm phi nhân thọ:**

*Dự phòng phí chưa được hưởng*

Dự phòng phí chưa được hưởng được trích lập tương ứng với trách nhiệm giữ lại của doanh nghiệp bảo hiểm xác định theo khoản 1 điều 17 mục 2 chương III thông tư 50/2017/TT-BTC

- Hợp đồng bảo hiểm, tái bảo hiểm có thời hạn từ 01 năm trở xuống: phương pháp trích lập theo tỷ lệ phần trăm của tổng phí bảo hiểm quy định tại tiết a, điểm 3.1 khoản 3 điều 17 mục 2 chương III thông tư 50/2017/TT-BTC;
- Hợp đồng bảo hiểm, tái bảo hiểm có thời hạn trên 01 năm: phương pháp trích lập theo từng ngày quy định tại gạch đầu dòng thứ 3, tiết b điểm 3.1 khoản 3 điều 17 mục 2 chương III thông tư 50/2017/TT-BTC.

*Dự phòng bồi thường*

Dự phòng bồi thường cho các tổn thất đã phát sinh thuộc trách nhiệm bảo hiểm nhưng đến cuối năm tài chính chưa được giải quyết: được trích lập cho từng nghiệp vụ bảo hiểm theo phương pháp ước tính số tiền bồi thường cho từng vụ tổn thất thuộc trách nhiệm bảo hiểm đã thông báo hoặc yêu cầu đòi bồi thường nhưng đến cuối năm tài chính chưa được giải quyết quy định tại Tiết a, Điểm 3.2, Khoản 3 Điều 17 Mục 2 Thông tư số 50/2017/TT-BTC của Bộ Tài chính.

Dự phòng bồi thường cho các tổn thất đã phát sinh thuộc trách nhiệm bảo hiểm nhưng chưa thông báo hoặc chưa yêu cầu đòi bồi thường:

Dự phòng BT cho tổn thất đã phát sinh chưa thông báo hoặc chưa yêu cầu đòi BT cho năm TC hiện tại	=	$\frac{\text{Tổng số tiền BT cho tổn thất đã phát sinh chưa thông báo hoặc chưa yêu cầu đòi BT của 3 năm TC trước liên tiếp}}{\text{Tổng số tiền BT phát sinh của 3 năm TC trước liên tiếp}}$	x	$\frac{\text{Số tiền BT phát sinh của năm TC hiện tại}}{\text{Số tiền BT phát sinh của năm TC hiện tại}}$	x	$\frac{\text{Doanh thu thuần hoạt động kinh doanh bảo hiểm của năm TC hiện tại}}{\text{Doanh thu thuần hoạt động kinh doanh bảo hiểm của năm TC trước}}$	x	$\frac{\text{Thời gian chậm yêu cầu đòi BT bình quân của năm TC hiện tại}}{\text{Thời gian chậm yêu cầu đòi BT bình quân của năm TC trước}}$
---------------------------------------------------------------------------------------------------	---	-----------------------------------------------------------------------------------------------------------------------------------------------------------------------------------------------	---	-----------------------------------------------------------------------------------------------------------	---	----------------------------------------------------------------------------------------------------------------------------------------------------------	---	----------------------------------------------------------------------------------------------------------------------------------------------

*Dự phòng dao động lớn*

Trích lập dự phòng bồi thường cho các dao động lớn về tổn thất hàng năm theo tỷ lệ 1% phí bảo hiểm giữ lại của tất cả các nghiệp vụ theo quy định tại gạch đầu dòng thứ 2 tiết a, điểm 3.3 khoản 3 Điều 17 mục 2 chương III thông tư 50/2017/TT-BTC.



**Tổng Công ty Cổ phần Bảo hiểm Quân đội**  
**Thuyết minh báo cáo tài chính hợp nhất**  
**cho quý IV kết thúc ngày 31 tháng 12 năm 2017 (tiếp theo)**

Mẫu B09a – DNPNT

(ii) **Dự phòng nghiệp vụ đối với bảo hiểm sức khỏe:**

*Dự phòng phí chưa được hưởng*

Áp dụng cho các hợp đồng bảo hiểm có thời hạn từ 01 năm trở xuống: phương pháp trích lập theo tỷ lệ phần trăm của tổng phí bảo hiểm (trên cơ sở phí bảo hiểm gộp) quy định tại tiết a, điểm 3.1 khoản 3 điều 17 mục 2 chương III thông tư 50/2017/TT-BTC.

*Dự phòng toán học*

Áp dụng cho các hợp đồng bảo hiểm có thời hạn trên 01 năm: phương pháp trích lập theo từng ngày (trên cơ sở phí bảo hiểm gộp) áp dụng cho toàn bộ các hợp đồng bảo hiểm sức khỏe có thời hạn trên 1 năm theo quy định tại tiết a điểm 3.1 khoản 3 điều 19 mục 2 chương III thông tư 50/2017/TT-BTC và gạch đầu dòng thứ 2 tiết b điểm 3.1 khoản 3 điều 19 mục 2 chương III thông tư 50/2017/TT-BTC.

Trong trường hợp kết quả trích lập dự phòng cho các hợp đồng bảo hiểm sức khỏe có thời hạn trên 1 năm theo phương pháp trích lập từng ngày thấp hơn kết quả trích lập theo phương pháp hệ số thời hạn 1/8 quy định tại gạch đầu dòng thứ nhất tiết b điểm 3.1 khoản 3 Điều 17 mục 2 chương III thông tư 50/2017/TT-BTC, MIC sẽ áp dụng trích lập theo phương pháp hệ số thời hạn 1/8 để đảm bảo tuân thủ quy định tại tiết a điểm 3.1 khoản 3 Điều 19 thông tư này.

*Dự phòng bồi thường*

Dự phòng bồi thường cho các tổn thất đã phát sinh thuộc trách nhiệm bảo hiểm nhưng đến cuối năm tài chính chưa được giải quyết: trích theo phương pháp từng hồ sơ với mức trích lập được tính trên cơ sở thống kê số tiền bảo hiểm có thể phải trả cho từng hồ sơ đã thông báo hoặc đã yêu cầu đòi bồi thường nhưng đến cuối năm tài chính chưa được giải quyết theo quy định tại tiết a điểm 3.3 khoản 3 Điều 19 mục 2 chương III thông tư 50/2017/TT-BTC.

Dự phòng bồi thường cho các tổn thất đã phát sinh thuộc trách nhiệm bảo hiểm nhưng chưa thông báo:

Dự phòng BT cho tổn thất đã phát sinh chưa thông báo hoặc chưa yêu cầu đòi BT cho năm TC hiện tại	=	Tổng số tiền BT cho tổn thất đã phát sinh chưa thông báo hoặc chưa yêu cầu đòi BT của 3 năm TC trước liên tiếp	x	Số tiền BT phát sinh của năm TC hiện tại	x	Doanh thu thuần hoạt động kinh doanh bảo hiểm của năm TC hiện tại	x	Thời gian chậm yêu cầu đòi BT bình quân của năm TC hiện tại
		Tổng số tiền BT phát sinh của 3 năm TC trước liên tiếp				Doanh thu thuần hoạt động kinh doanh bảo hiểm của năm TC trước		Thời gian chậm yêu cầu đòi BT bình quân của năm TC trước

*Dự phòng đảm bảo cân đối*

Trích lập theo tỷ lệ 1% phí bảo hiểm giữ lại của nghiệp vụ bảo hiểm sức khỏe theo quy định tại gạch đầu dòng thứ 2 tiết a, điểm 3.3 khoản 3 Điều 17 mục 2 chương III thông tư 50/2017/TT-BTC.

(n) **Quỹ dự trữ bắt buộc**

Quỹ dự trữ bắt buộc được trích từ lợi nhuận sau thuế thu nhập doanh nghiệp theo tỷ lệ là 5% cho tới khi bằng 10% mức vốn điều lệ của MIC.



**Tổng Công ty Cổ phần Bảo hiểm Quân đội**  
**Thuyết minh báo cáo tài chính hợp nhất**  
**cho quý IV kết thúc ngày 31 tháng 12 năm 2017 (tiếp theo)**

**Mẫu B09a – DNPNT**

**(o) Ký quỹ bảo hiểm**

MIC phải ký quỹ bảo hiểm bằng 2% vốn pháp định. Khoản ký quỹ này được hưởng lãi theo thỏa thuận với ngân hàng mà tài khoản ký quỹ đặt tại đó và được thu hồi khi chấm dứt hoạt động. Tiền ký quỹ chỉ được sử dụng để đáp ứng các cam kết đối với bên mua bảo hiểm khi khả năng thanh toán bị thiếu hụt và phải được Bộ Tài chính chấp thuận bằng văn bản.

**(p) Thuế**

Thuế thu nhập doanh nghiệp tính trên lợi nhuận của kỳ bao gồm thuế thu nhập hiện hành và thuế thu nhập hoãn lại. Thuế thu nhập doanh nghiệp được ghi nhận trong báo cáo kết quả hoạt động kinh doanh ngoại trừ trường hợp có các khoản thuế thu nhập liên quan đến các khoản mục được ghi nhận thẳng vào vốn chủ sở hữu, thì khi đó các thuế thu nhập này cũng được ghi nhận thẳng vào vốn chủ sở hữu.

Thuế thu nhập hiện hành là khoản thuế dự kiến phải nộp dựa trên thu nhập chịu thuế trong kỳ, sử dụng các mức thuế suất có hiệu lực tại ngày kết thúc kỳ kế toán, và các khoản điều chỉnh thuế phải nộp liên quan đến những kỳ trước.

Thuế thu nhập hoãn lại được tính theo phương pháp bảng cân đối kế toán cho các chênh lệch tạm thời giữa giá trị ghi sổ cho mục đích các báo cáo tài chính và giá trị sử dụng cho mục đích tính thuế của các khoản mục tài sản và nợ phải trả. Giá trị của thuế thu nhập hoãn lại được ghi nhận dựa trên cách thức dự kiến thu hồi hoặc thanh toán giá trị ghi sổ của các khoản mục tài sản và nợ phải trả sử dụng các mức thuế suất có hiệu lực hoặc cơ bản có hiệu lực tại ngày kết thúc kỳ kế toán.

Tài sản thuế thu nhập hoãn lại chỉ được ghi nhận trong phạm vi chắc chắn có đủ lợi nhuận tính thuế trong tương lai để tài sản thuế thu nhập này có thể sử dụng được. Tài sản thuế thu nhập hoãn lại được ghi giảm trong phạm vi không còn chắc chắn là các lợi ích về thuế liên quan này sẽ sử dụng được.

**(q) Ghi nhận doanh thu phí bảo hiểm**

**(i) Doanh thu phí bảo hiểm gốc**

Theo quy định tại Nghị định 73, Thông tư 125 và Thông tư số 194/2014/TT-BTC do Bộ Tài chính ban hành ngày 17 tháng 12 năm 2014 sửa đổi, bổ sung một số điều của Thông tư 125 (“Thông tư 194”), doanh thu phí bảo hiểm gốc được ghi nhận khi phát sinh trách nhiệm bảo hiểm đối với bên mua bảo hiểm, cụ thể như sau:

- hợp đồng đã được giao kết giữa doanh nghiệp kinh doanh bảo hiểm và bên mua bảo hiểm đã đóng đủ phí bảo hiểm;
- có bằng chứng về việc hợp đồng bảo hiểm đã được giao kết và bên mua bảo hiểm đã đóng đủ phí bảo hiểm; và
- hợp đồng bảo hiểm được giao kết và doanh nghiệp kinh doanh bảo hiểm có thỏa thuận cho bên mua bảo hiểm nợ phí bảo hiểm thì doanh nghiệp kinh doanh bảo hiểm vẫn phải hạch toán vào thu nhập khoản tiền cho bên mua bảo hiểm nợ mặc dù bên mua bảo hiểm chưa đóng phí bảo hiểm.

Trường hợp doanh nghiệp kinh doanh bảo hiểm thỏa thuận với bên mua bảo hiểm việc đóng phí bảo hiểm theo kỳ thì doanh nghiệp hạch toán vào thu nhập tương ứng với kỳ hoặc các kỳ phí bảo hiểm đã phát sinh, không hạch toán vào thu nhập phần phí bảo hiểm chưa đến kỳ bên mua bảo hiểm phải nộp phí theo thỏa thuận. Phí bảo hiểm nhận trước khi chưa đến hạn tại ngày kết thúc kỳ kế toán được ghi nhận ở phần “Phí bảo hiểm trả trước” trên bảng cân đối kế toán.



**Tổng Công ty Cổ phần Bảo hiểm Quân đội**  
**Thuyết minh báo cáo tài chính hợp nhất**  
**cho quý IV kết thúc ngày 31 tháng 12 năm 2017 (tiếp theo)**

Mẫu B09a – DNPNT

**(ii) Doanh thu nghiệp vụ tái bảo hiểm**

*Nhượng tái bảo hiểm*

Phí nhượng tái bảo hiểm theo các hợp đồng tái bảo hiểm cố định và tái bảo hiểm tạm thời được ghi nhận khi doanh thu phí bảo hiểm gốc nằm trong phạm vi thỏa thuận hợp đồng nhượng tái bảo hiểm được ghi nhận.

Khoản thu hồi từ nhượng tái bảo hiểm được ghi nhận khi có bằng chứng hiện hữu về việc phát sinh trách nhiệm của bên nhận tái bảo hiểm.

Doanh thu hoa hồng nhượng tái bảo hiểm được ghi nhận trong báo cáo kết quả kinh doanh theo phương pháp trích lập dự phòng phí chưa được hưởng được trình bày tại Thuyết minh 3(m)(i). Số dư hoa hồng nhượng tái bảo hiểm chưa được hưởng tại ngày báo cáo phản ánh doanh thu hoa hồng tương ứng với phần phí chưa được hưởng.

Hoa hồng theo lợi nhuận nhượng tái bảo hiểm được tính toán và ghi nhận theo các công thức và các điều khoản được xác định trước trong các hợp đồng tái bảo hiểm cố định và tái bảo hiểm tạm thời. Khoản hoa hồng theo lợi nhuận này không được ghi nhận nếu như có những yếu tố không chắc chắn trọng yếu liên quan tới khả năng thu hồi các khoản phải thu.

*Nhận tái bảo hiểm*

Doanh thu và chi phí ngoại trừ chi phí hoa hồng liên quan đến nhận tái bảo hiểm được ghi nhận khi nhận được bản thanh toán về tái bảo hiểm từ bên nhượng tái bảo hiểm. Tại ngày lập báo cáo, các khoản doanh thu và chi phí liên quan đến các khoản nhận tái bảo hiểm mà bên nhượng tái bảo hiểm chưa gửi bản thanh toán về tái bảo hiểm được ước tính dựa trên số liệu thống kê và số liệu ước tính của bên nhượng tái bảo hiểm.

Chi phí hoa hồng nhận tái bảo hiểm được ghi nhận theo chính sách kế toán được trình bày tại Thuyết minh 3(g).

**(iii) Tiền lãi**

Doanh thu được ghi nhận khi tiền lãi phát sinh trên cơ sở dồn tích (có tính đến lợi tức mà tài sản đem lại) trừ khi khả năng thu hồi tiền lãi không chắc chắn.

**(iv) Cổ tức**

Doanh thu được ghi nhận khi quyền được nhận cổ tức của MIC được xác lập. Cổ tức bằng cổ phiếu và các cổ phiếu thưởng nhận được không được ghi nhận là thu nhập của MIC mà chỉ được cập nhật số lượng cổ phiếu trên danh mục đầu tư của MIC. Cổ tức nhận được liên quan đến giai đoạn trước khi mua khoản đầu tư được ghi giảm vào giá trị ghi sổ của khoản đầu tư.

**(r) Chi phí bồi thường bảo hiểm**

Chi phí bồi thường được ghi nhận trong báo cáo kết quả hoạt động kinh doanh hợp nhất khi các sự kiện được bảo hiểm xảy ra. Chi phí bồi thường/chi phí giám định tổn thất được ghi nhận trong kỳ dựa trên số tiền bồi thường ước tính cuối cùng và các chi phí giám định tổn thất có liên quan.

MIC thường xuyên rà soát lại các ước tính chi phí bồi thường và chênh lệch giữa các ước tính về số tiền bồi thường phải trả và số tiền thực phải thanh toán bồi thường bảo hiểm được ghi nhận trong báo cáo kết quả hoạt động kinh doanh hợp nhất trong kỳ mà các ước tính đó bị thay đổi hay các khoản thanh toán đó được thực hiện.



**Tổng Công ty Cổ phần Bảo hiểm Quân đội**  
**Thuyết minh báo cáo tài chính hợp nhất**  
**cho quý IV kết thúc ngày 31 tháng 12 năm 2017 (tiếp theo)**

**Mẫu B09a – DNPNT**

Do đó, các khoản chi phí bồi thường trong kỳ kế toán bao gồm các khoản đã thanh toán trong kỳ kế toán liên quan đến các yêu cầu đòi bồi thường phát sinh trong kỳ đó, các khoản dự phòng cho yêu cầu đòi bồi thường chưa được giải quyết hoặc phát sinh nhưng chưa được thông báo (IBNR) tại thời điểm kết thúc kỳ kế toán và các điều chỉnh trong kỳ hiện tại đối với các khoản dự phòng cho các yêu cầu đòi bồi thường phát sinh trong các kỳ kế toán trước mang sang.

Các khoản thu hồi ước tính từ tài sản tổn thất đã được bồi thường hoặc từ thu đòi người thứ ba bồi hoàn, được đánh giá theo giá trị ước tính có thể thực hiện được và được ghi giảm cho các khoản nợ phải trả cho các yêu cầu đòi bồi thường chưa giải quyết.

**(s) Chi phí khai thác**

Toàn bộ chi phí khai thác bảo hiểm ngoại trừ chi phí hoa hồng từ việc phát hành mới hoặc gia hạn hợp đồng bảo hiểm được ghi nhận vào báo cáo kết quả hoạt động kinh doanh khi phát sinh.

**(t) Các khoản thanh toán thuê hoạt động**

Các khoản thanh toán thuê hoạt động được ghi nhận trong báo cáo kết quả hoạt động kinh doanh hợp nhất theo phương pháp đường thẳng dựa vào thời hạn của hợp đồng thuê. Các khoản hoa hồng đi thuê được ghi nhận trong báo cáo kết quả hoạt động kinh doanh hợp nhất như là một bộ phận hợp thành của tổng chi phí thuê.

**(u) Chi phí vay**

Chi phí vay được ghi nhận là một chi phí trong kỳ khi chi phí này phát sinh, ngoại trừ trường hợp chi phí vay liên quan đến các khoản vay cho mục đích hình thành tài sản đủ điều kiện thì khi đó chi phí vay sẽ được vốn hóa và được ghi vào nguyên giá các tài sản này.

**(v) Lãi trên cổ phiếu**

MIC trình bày lãi cơ bản trên cổ phiếu (EPS) cho các cổ phiếu phổ thông. Lãi cơ bản trên cổ phiếu được tính bằng cách lấy lãi hoặc lỗ thuộc về cổ đông phổ thông của MIC chia cho số lượng cổ phiếu phổ thông bình quân gia quyền lưu hành trong kỳ.

**(w) Các bên liên quan**

Các bên được coi là bên liên quan của MIC nếu một bên có khả năng, trực tiếp hoặc gián tiếp, kiểm soát bên kia hoặc gây ảnh hưởng đáng kể tới bên kia trong việc ra các quyết định tài chính và hoạt động, hoặc khi MIC và bên kia cùng chịu sự kiểm soát chung hoặc ảnh hưởng đáng kể chung. Các bên liên quan có thể là các công ty hoặc các cá nhân, bao gồm cả các thành viên gia đình thân cận của các cá nhân được coi là liên quan.



4. Tiền và các khoản tương đương tiền

	31/12/2017 VND	31/12/2016 VND
Tiền mặt tại quỹ	2.267.226.707	1.346.839.713
Tiền gửi ngân hàng	6.819.607.632	11.431.132.022
Các khoản tương đương tiền	25.500.000.000	28.000.000.000
	<u>34.586.834.339</u>	<u>40.777.971.735</u>

5. Đầu tư tài chính ngắn hạn

	31/12/2017 VND	31/12/2016 VND
<b>Chứng khoán kinh doanh</b>		
Cổ phiếu niêm yết	8.091.728.000	8.091.728.000
Cổ phiếu chưa niêm yết (i)	190.951.087.935	330.053.137.935
Các khoản đầu tư khác	5.000.000.000	5.000.000.000
	<u>204.042.815.935</u>	<u>343.144.865.935</u>
<b>Dự phòng giảm giá chứng khoán kinh doanh (ii)</b>	<u>(16.179.348.605)</u>	<u>(16.819.348.605)</u>
<b>Đầu tư nắm giữ đến ngày đáo hạn</b>		
Tiền gửi ngân hàng có kỳ hạn (iii)	923.800.000.000	899.356.427.777
Ủy thác đầu tư	-	298.828.400.000
<i>Trong đó:</i>		
+Ủy thác cho Công ty Cổ phần Quản lý Quỹ đầu tư MB	-	298.828.400.000
Đầu tư khác	255.000.000.000	30.000.000.000
	<u>1.178.800.000.000</u>	<u>1.228.184.827.777</u>
	<u>1.366.663.467.330</u>	<u>1.554.510.345.107</u>

**Tổng Công ty Cổ phần Bảo hiểm Quân đội**  
**Thuyết minh báo cáo tài chính hợp nhất**  
**cho quý IV kết thúc ngày 31 tháng 12 năm 2017 (tiếp theo)**

Mẫu B09a – DNPNT

(i) Chi tiết các khoản đầu tư cổ phiếu chưa niêm yết như sau:

Tên công ty	31/12/2017		31/12/2016	
	Số lượng Đơn vị	Giá trị ghi sổ VND	Số lượng Đơn vị	Giá trị ghi sổ VND
Công ty Cổ phần Tân Phú Long	2.277.000	155.226.087.935	2.277.000	165.990.087.935
Công ty Cổ phần In Tài chính	-	-	1.423.805	16.238.050.000
Tổng CTCP máy động lực và máy nông nghiệp Việt Nam	2.500.000	35.725.000.000	2.500.000	35.725.000.000
Tổng Công ty Cổ phần thiết bị điện Việt Nam	-	-	5.900.000	112.100.000.000
		<u>190.951.087.935</u>		<u>330.053.137.935</u>

(ii) Biến động dự phòng giảm giá chứng khoán kinh doanh trong kỳ như sau:

	Giai đoạn từ 1/1/2017 đến 31/12/2017 VND	Giai đoạn từ 1/1/2016 đến 31/12/2016 VND
Số dư đầu kỳ/ năm	16.819.348.605	15.203.348.605
Trích lập dự phòng trong kỳ/ năm (Thuyết minh 27)	-	1.648.000.000
Hoàn nhập dự phòng trong kỳ/năm (Thuyết minh 27)	(640.000.000)	(32.000.000)
Số dư cuối kỳ/ năm	<u>16.179.348.605</u>	<u>16.819.348.605</u>

(iii) Tiền gửi có kỳ hạn bao gồm:

	31/12/2017 VND	31/12/2016 VND
Tiền gửi ngân hàng có kỳ hạn từ 3 tháng đến 12 tháng bằng VND	<u>923.800.000.000</u>	<u>899.356.427.777</u>

Lãi suất năm tại thời điểm cuối kỳ của các khoản tiền gửi có kỳ hạn như sau:

	31/12/2017	31/12/2016
Tiền gửi ngân hàng có kỳ hạn từ 3 tháng đến 12 tháng bằng VND	<u>5,5% - 7,5%</u>	<u>6,1% - 7,2%</u>



**6. Phải thu ngắn hạn của khách hàng**

	31/12/2017 VND	31/12/2016 VND
Phải thu phí bảo hiểm gốc	72.228.865.351	91.666.587.155
<i>Trong đó</i>		
+ <i>Phải thu của bên mua bảo hiểm, đại lý, doanh nghiệp môi giới bảo hiểm</i>	64.138.069.193	87.424.108.378
+ <i>Phải thu của các doanh nghiệp tham gia đồng bảo hiểm</i>	8.090.796.158	4.242.478.777
Phải thu phí nhận tái bảo hiểm	37.601.036.897	39.934.925.546
Phải thu bồi thường nhượng tái bảo hiểm	248.622.578	610.735.472
Phải thu từ hoạt động tài chính	30.566.346.931	47.812.269.364
Phải thu khác	618.906.315	1.605.055.986
	141.263.778.072	181.629.573.523

**7. Trả trước cho người bán ngắn hạn**

	31/12/2017 VND	31/12/2016 VND
Trả trước về các khoản chi bồi thường bảo hiểm gốc	7.566.981.781	18.966.562.474
Trả trước hợp đồng nhượng tái bảo hiểm	33.342.912.628	21.680.974.307
Trả trước chi phí thiết kế Dự án D47 (i)	70.515.822.600	70.515.822.600
Các khoản trả trước khác	4.415.486.078	16.062.825.430
	115.841.203.087	127.226.184.811

- (i) Đây là khoản trả trước chi phí thiết kế cho dự án xây dựng tòa nhà văn phòng MIC Tower (“Dự án D47”). Dự án này do Tổng Công ty là chủ đầu tư và đã được Ủy ban Nhân dân Thành phố Hà Nội chấp thuận theo Văn bản số 5859/UBND-KHĐT ngày 15 tháng 07 năm 2011 và Văn bản số 3564/BQP-TM ngày 23 tháng 06 năm 2010. Theo đó, Tổng Công ty thực hiện dự án xây dựng tòa nhà văn phòng tại số 54 đường Tố Hữu, phường Trung Văn, Mễ Trì, quận Nam Từ Liêm, Hà Nội.

**8. Phải thu ngắn hạn khác**

	31/12/2017 VND	31/12/2016 VND
Phải thu Dự án D47	107.363.984.740	91.363.984.740
Phải thu Dự án GAET	1.024.756.437	1.124.756.437
Tạm ứng cho cán bộ, công nhân viên	22.840.078.573	30.660.310.102
Phải thu khác	8.813.061.005	10.871.495.493
	140.041.880.755	134.020.546.772

**9. Dự phòng phải thu ngắn hạn khó đòi**

Biến động dự phòng phải thu ngắn hạn khó đòi trong kỳ như sau:

	<b>Giai đoạn từ 1/1/2017 đến 31/12/2017 VND</b>	<b>Giai đoạn từ 1/1/2016 đến 31/12/2016 VND</b>
Số dư đầu kỳ	5.746.735.138	5.234.793.022
Dự phòng trích lập trong năm (Thuyết minh 28)	189.035.149	511.942.116
Số dư cuối kỳ	<u>5.935.770.287</u>	<u>5.746.735.138</u>

**10. Chi phí hoa hồng chưa phân bổ**

	<b>31/12/2017 VND</b>	<b>31/12/2016 VND</b>
<b>Chi phí hoa hồng chưa phân bổ bảo hiểm gốc</b>		
Số dư đầu kỳ	55.238.376.961	51.836.698.276
Chi phí hoa hồng chưa phân bổ phát sinh trong kỳ	62.662.285.050	55.238.376.961
Chi phí hoa hồng đã phân bổ vào chi phí trong kỳ	(55.239.482.983)	(51.836.698.276)
Số dư cuối kỳ	<u>62.661.179.028</u>	<u>55.238.376.961</u>
<b>Chi phí hoa hồng chưa phân bổ nhận tái bảo hiểm</b>		
Số dư đầu kỳ	1.656.346.125	10.697.250.029
Chi phí hoa hồng chưa phân bổ phát sinh trong kỳ	3.659.672.537	1.656.346.125
Chi phí hoa hồng đã phân bổ vào chi phí trong kỳ	(1.656.346.126)	(10.697.250.029)
Số dư cuối kỳ	<u>3.659.672.536</u>	<u>1.656.346.125</u>
	<u>66.320.851.564</u>	<u>56.894.723.086</u>

**11. Ký quỹ bảo hiểm**

Theo quy định, Tổng Công ty đã duy trì một khoản ký quỹ bảo hiểm bắt buộc tương ứng với 2% vốn pháp định (vốn pháp định là 350 tỷ VND). Khoản ký quỹ này được đặt tại Ngân hàng thương mại cổ phần Á Châu bằng VND và hưởng lãi suất năm trong kỳ là 7,3% (31/12/2016: 6,5%). Khoản ký quỹ này theo quy định không được phép giải ngân cho đến khi chấm dứt hoạt động kinh doanh hoặc khi có sự chấp thuận trước của Bộ Tài chính. Tuy nhiên, tiền lãi có thể được rút bất cứ lúc nào.



**Tổng Công ty Cổ phần Bảo hiểm Quân đội**  
**Thuyết minh báo cáo tài chính hợp nhất**  
**cho quý IV kết thúc ngày 31 tháng 12 năm 2017 (tiếp theo)**

**Mẫu B09a – DNPNT**

**12. Tài sản cố định hữu hình**

*Giai đoạn sáu tháng kết thúc ngày 31 tháng 12 năm 2017*

	Nhà cửa VND	Máy móc thiết bị VND	Thiết bị văn phòng VND	Phương tiện vận tải VND	Tổng cộng VND
<b>Nguyên giá</b>					
Số dư đầu kỳ	65.804.168.885	921.858.000	5.213.704.941	59.855.398.600	131.795.130.426
Tăng trong kỳ	342.000.000	-	855.059.090	5.958.774.302	7.155.833.392
Phân loại lại số đầu kỳ	267.953.636	-	(289.194.839)	21.241.203	-
Thanh lý trong kỳ	(2.932.909.091)	-	(45.000.000)	(5.011.928.973)	(7.989.838.064)
<b>Số dư cuối năm</b>	63.481.213.430	921.858.000	5.734.569.192	60.823.485.132	130.961.125.754
<b>Giá trị hao mòn lũy kế</b>					
Số dư đầu kỳ	9.428.825.198	265.141.838	3.077.527.850	29.289.834.931	42.061.329.817
Khấu hao trong kỳ	3.147.954.805	112.991.981	781.093.045	5.306.221.437	9.348.261.268
Thanh lý trong kỳ	(458.806.812)	-	(45.000.000)	(1.646.174.517)	(2.149.981.329)
<b>Số dư cuối năm</b>	12.117.973.191	378.133.819	3.813.620.895	32.949.881.851	49.259.609.756
<b>Giá trị còn lại</b>					
Số dư đầu kỳ	56.375.343.687	656.716.162	2.136.177.091	30.565.563.669	89.733.800.609
Số dư cuối kỳ	51.363.240.239	543.724.181	1.920.948.297	27.873.603.281	81.701.515.998

**Tổng Công ty Cổ phần Bảo hiểm Quân đội**  
**Thuyết minh báo cáo tài chính hợp nhất**  
**cho quý IV kết thúc ngày 31 tháng 12 năm 2017 (tiếp theo)**

**Mẫu B09a – DNPNT**

*Giai đoạn sáu tháng kết thúc ngày 31 tháng 12 năm 2016*

	Nhà cửa VND	Máy móc thiết bị VND	Thiết bị văn phòng VND	Phương tiện vận tải VND	Tổng cộng VND
<b>Nguyên giá</b>					
Số dư đầu kỳ	63.122.996.843	832.608.000	4.299.939.941	47.954.287.005	116.209.831.789
Tăng trong kỳ	99.500.000	89.250.000	913.765.000	14.482.783.637	15.585.298.637
<b>Số dư cuối năm</b>	63.222.496.843	921.858.000	5.213.704.941	62.437.070.642	131.795.130.426
<b>Giá trị hao mòn lũy kế</b>					
Số dư đầu kỳ	6.866.057.842	188.549.511	2.458.936.523	23.040.382.953	32.553.926.829
Khấu hao trong kỳ	2.616.723.223	34.353.974	660.829.680	6.195.496.111	9.507.402.988
<b>Số dư cuối năm</b>	9.482.781.065	222.903.485	3.119.766.203	29.235.879.064	42.061.329.817
<b>Giá trị còn lại</b>					
Số dư đầu kỳ	56.256.939.001	644.058.489	1.841.003.418	24.913.904.052	83.655.904.960
Số dư cuối kỳ	53.739.715.778	698.954.515	2.093.938.738	33.201.191.578	89.733.800.609



**13. Chi phí xây dựng cơ bản dở dang**

	Giai đoạn từ 1/1/2017 đến 31/12/2017 VND	Giai đoạn từ 1/1/2016 đến 31/12/2016 VND
Số dư đầu kỳ	296.005.707.227	239.316.851.489
Tăng trong kỳ	35.669.490.363	56.688.855.738
Chuyển sang chi phí trả trước dài hạn	(35.304.086.849)	-
Số dư cuối kỳ	296.371.110.741	296.005.707.227

Chi tiết các dự án xây dựng cơ bản dở dang đang được thực hiện như sau:

	31/12/2017 VND	31/12/2016 VND
Dự án D47 (i)	247.894.023.846	231.150.164.965
Dự án xây dựng tòa nhà cho thuê GAET	-	34.042.455.367
Dự án xây dựng tòa tháp MIPEC Tower	30.813.086.895	30.813.086.895
Dự án xây dựng Tân Phú Long	17.664.000.000	-
	296.371.110.741	296.005.707.227

**14. Đầu tư tài chính dài hạn**

	31/12/2017 VND	31/12/2016 VND
Đầu tư nắm giữ đến ngày đáo hạn		
<i>Trái phiếu</i>	-	100.000.000.000
<i>Đầu tư dài hạn khác</i>	7.005.000	7.005.000
<i>Ủy thác đầu tư(i)</i>	300.000.000.000	-
	300.007.005.000	100.007.005.000
Dự phòng đầu tư tài chính dài hạn	(7.005.000)	(7.005.000)
	300.000.000.000	100.000.000.000

(i) Đây là khoản ủy thác đầu tư cho Công ty Cổ phần Quản lý Quỹ MB (“MB Cap”)

**15. Phải trả người bán ngắn hạn**

	31/12/2017 VND	31/12/2016 VND
Phải trả hoạt động bảo hiểm gốc	12.668.932.464	10.818.865.684
<i>Trong đó:</i>		
+ Phải trả bồi thường bảo hiểm	11.937.272.660	9.939.409.767
+ Phải trả hoa hồng bảo hiểm	583.645.128	292.053.756
+ Phải trả khác	148.014.676	587.402.161
Phải trả hoạt động nhượng tái bảo hiểm	116.882.275.250	111.820.702.109
Phải trả về hoạt động nhận tái bảo hiểm	13.935.392.981	15.524.494.757
Phải trả về hoạt động đầu tư tài chính	588.832.063	475.219.321
Phải trả khác	7.145.577.447	1.557.453.073
	151.221.010.205	140.196.734.944

**16. Thuế và các khoản phải nộp Nhà nước**

*Giai đoạn sáu tháng kết thúc ngày 31 tháng 12 năm 2017:*

	Số dư tại 1/1/2017 VND	Số phát sinh trong kỳ VND	Số đã nộp trong kỳ VND	Số dư tại 30/9/2017 VND
Thuế giá trị gia tăng	13.378.121.318	38.339.430.110	(37.386.188.887)	14.331.362.541
Thuế thu nhập doanh nghiệp	10.021.673.310	11.615.264.751	(17.427.225.937)	4.209.712.124
Thuế thu nhập cá nhân	1.794.242.173	10.202.916.718	(11.137.564.355)	859.594.536
Thuế thu nhập đại lý	639.439.107	1.024.685.525	(1.194.920.788)	469.203.844
Thuế khác	168.197.181	781.692.855	(804.663.425)	145.226.611
	26.001.673.089	61.963.989.959	(67.950.563.392)	20.015.099.656

*Giai đoạn năm kết thúc ngày 31 tháng 12 năm 2016:*

	Số dư tại 1/1/2016 VND	Số phát sinh trong kỳ VND	Số đã nộp trong kỳ VND	Số dư tại 31/12/2016 VND
Thuế giá trị gia tăng	9.789.499.971	88.701.588.364	(85.112.967.017)	13.378.121.318
Thuế thu nhập doanh nghiệp	11.768.078.554	18.021.673.310	(19.768.078.824)	10.021.673.040
Thuế thu nhập cá nhân	602.904.112	5.683.076.890	(4.491.638.089)	1.794.342.913
Thuế thu nhập đại lý	439.637.300	1.044.519.615	(844.717.808)	639.439.107
Thuế khác	626.647.431	487.072.638	(945.623.358)	168.096.711
	23.226.767.368	113.937.930.817	(111.163.025.096)	26.001.673.089



**Tổng Công ty Cổ phần Bảo hiểm Quân đội**  
**Thuyết minh báo cáo tài chính hợp nhất**  
**cho quý IV kết thúc ngày 31 tháng 12 năm 2017 (tiếp theo)**

**Mẫu B09a – DNPNT**

**17. Phải trả ngắn hạn khác**

	<b>31/12/2017</b>	<b>31/12/2016</b>
	<b>VND</b>	<b>VND</b>
Kinh phí công đoàn	3.531.580.478	2.635.016.426
Bảo hiểm xã hội	237.676.789	92.073.882
Bảo hiểm y tế	31.110.624	19.033.389
Bảo hiểm thất nghiệp	14.342.261	11.602.576
Nhận ký quỹ ký cược ngắn hạn	155.200.000	12.155.200.000
Cổ tức phải trả cho cổ đông	2.632.410.817	41.074.366.220
Phải trả cán bộ, công nhân viên Tổng công ty	906.125.000	906.125.000
Phải trả mua cổ phần Công ty Cổ phần Đầu tư Tân Phú Long	980.690.819	3.000.000.000
Nhận đặt cọc bảo hiểm từ MB	-	198.828.400.000
Phải trả khác	19.489.387.535	15.495.715.121
	<hr/>	<hr/>
	<b>27.978.524.323</b>	<b>274.217.532.614</b>

**18. Vay và nợ thuê tài chính ngắn hạn**

	<b>31/12/2017</b>	<b>31/12/2016</b>
	<b>VND</b>	<b>VND</b>
Ngân hàng TMCP Quân đội	54.771.547.925	142.861.693.044
Ngân hàng TMCP Xuất Nhập khẩu Việt Nam	149.600.000.000	82.794.305.854
Cá nhân khác	-	7.346.845.000
	<hr/>	<hr/>
	<b>204.371.547.925</b>	<b>233.002.843.898</b>

**19. Dự phòng nghiệp vụ**

**(a) Dự phòng bồi thường, dự phòng phí chưa được hưởng và dự phòng toán học**

	<b>Dự phòng bảo hiểm gốc và nhận tái bảo hiểm VND</b>	<b>Dự phòng nhượng tái bảo hiểm VND</b>	<b>Dự phòng nghiệp vụ thuần VND</b>
<b>31 tháng 12 năm 2017</b>			
Dự phòng phí chưa được hưởng và dự phòng toán học	954.616.930.812	(184.867.363.634)	769.749.567.178
Dự phòng bồi thường	535.676.987.880	(174.063.312.050)	361.613.675.830
	<b>1.490.293.918.692</b>	<b>(358.930.675.684)</b>	<b>1.131.363.243.008</b>
<b>31 tháng 12 năm 2016</b>			
Dự phòng phí chưa được hưởng	848.412.083.497	(160.816.887.470)	687.595.196.027
Dự phòng bồi thường	317.894.376.738	(134.256.282.332)	183.638.094.406
	<b>1.166.306.460.235</b>	<b>(295.073.169.802)</b>	<b>871.233.290.433</b>

**(b) Biến động dự phòng bồi thường, dự phòng phí chưa được hưởng và dự phòng toán học**

*Giai đoạn năm kết thúc ngày 31 tháng 12 năm 2017:*

	<b>Số dư đầu kỳ VND</b>	<b>Phát sinh trong kỳ VND</b>	<b>Số dư cuối kỳ VND</b>
<b>Tài sản tái bảo hiểm</b>	<b>295.073.169.802</b>	<b>63.857.505.882</b>	<b>358.930.675.684</b>
Dự phòng phí và dự phòng toán học nhượng tái bảo hiểm	160.816.887.470	24.050.476.164	184.867.363.634
Dự phòng bồi thường nhượng tái bảo hiểm	134.256.282.332	39.807.029.718	174.063.312.050
<b>Dự phòng nghiệp vụ</b>	<b>1.166.306.460.235</b>	<b>323.987.458.457</b>	<b>1.490.293.918.692</b>
Dự phòng phí, dự phòng toán học bảo hiểm gốc và nhận tái bảo hiểm	848.412.083.497	106.204.847.315	954.616.930.812
Dự phòng bồi thường bảo hiểm gốc và nhận tái bảo hiểm	317.894.376.738	217.782.611.142	535.676.987.880



**Tổng Công ty Cổ phần Bảo hiểm Quân đội**  
**Thuyết minh báo cáo tài chính hợp nhất**  
**cho quý IV kết thúc ngày 31 tháng 12 năm 2017 (tiếp theo)**

**Mẫu B09a – DNPNT**

(c) **Giai đoạn năm kết thúc ngày 31 tháng 12 năm 2016:**

	Số dư đầu kỳ	Phát sinh/ (hoàn nhập) trong kỳ	Số dư cuối kỳ
	VND	VND	VND
<b>Tài sản tái bảo hiểm</b>	<b>185.940.138.634</b>	<b>109.133.031.168</b>	<b>295.073.169.802</b>
Dự phòng phí nhượng tái bảo hiểm	123.211.425.964	37.605.461.506	160.816.887.470
Dự phòng bồi thường nhượng tái bảo hiểm	62.728.712.670	71.527.569.662	134.256.282.332
<b>Dự phòng nghiệp vụ</b>	<b>913.455.310.273</b>	<b>252.851.149.962</b>	<b>1.166.306.460.235</b>
Dự phòng phí bảo hiểm gốc và nhận tái bảo hiểm	723.624.100.592	124.787.982.905	848.412.083.497
Dự phòng bồi thường bảo hiểm gốc và nhận tái bảo hiểm	189.831.209.681	128.063.167.057	317.894.376.738

(d) **Biến động dự phòng dao động lớn và dự phòng đảm bảo cân đối**

	Giai đoạn từ 1/1/2017 đến 31/12/2017 VND	Giai đoạn từ 1/1/2016 đến 31/12/2016 VND
Số dư đầu kỳ	82.392.985.018	68.092.442.459
Trích lập trong kỳ	15.808.563.111	14.300.542.559
Sử dụng dự phòng	(15.650.000.000)	-
Số dư cuối kỳ	82.551.548.129	82.392.985.018

**Tổng Công ty Cổ phần Bảo hiểm Quân đội**

Mẫu B09a – DNPNT

Thuyết minh báo cáo tài chính hợp nhất cho quý IV kết thúc ngày 31 tháng 12 năm 2017 (tiếp theo)

**20. Vốn chủ sở hữu**

**(a) Báo cáo thay đổi vốn chủ sở hữu**

	Vốn góp của chủ sở hữu VND	Quỹ dự trữ bắt buộc VND	Lợi nhuận sau thuế chưa phân phối VND	Tổng cộng vốn chủ sở hữu VND	Lợi ích cổ đông không kiểm soát VND	Tổng VND
<b>Số dư tại ngày 1 tháng 1 năm 2017</b>	800.000.000.000	15.351.757.320	31.445.695.393	846.797.452.713	7.177.712.779	853.975.165.492
Lợi nhuận sau thuế	-	-	44.368.724.170	44.368.724.170	66.173.375	44.434.897.545
Chi cổ tức cho năm 2016	-	-	(5.483.333.334)	(5.483.333.334)	-	(5.483.333.334)
Tạm trích quỹ dự trữ bắt buộc	-	2.211.366.009	(2.211.366.009)	-	-	-
Trích quỹ khen thưởng phúc lợi	-	-	(2.600.000.000)	(2.600.000.000)	-	(2.600.000.000)
Biến động khác	-	-	(53.135.236)	(53.135.236)	-	(53.135.236)
<b>Số dư tại ngày 31 tháng 12 năm 2017</b>	800.000.000.000	17.563.123.329	65.466.584.984	883.029.708.313	7.243.886.154	890.273.594.467
	<b>Vốn góp của chủ sở hữu VND</b>	<b>Quỹ dự trữ bắt buộc VND</b>	<b>Lợi nhuận sau thuế chưa phân phối VND</b>	<b>Tổng cộng vốn chủ sở hữu VND</b>	<b>Lợi ích cổ đông không kiểm soát VND</b>	<b>Tổng VND</b>
<b>Số dư tại ngày 1 tháng 1 năm 2016</b>	500.000.000.000	11.840.159.333	38.237.672.015	550.077.831.348	7.763.618.404	557.841.449.752
Tăng vốn trong năm	300.000.000.000	-	-	300.000.000.000	-	300.000.000.000
Lợi nhuận sau thuế	-	-	70.255.099.562	70.255.099.562	10.828.834	70.265.928.396
Chi cổ tức cho năm 2015	-	-	(73.383.333.333)	(73.383.333.333)	-	(73.383.333.333)
Tạm trích quỹ dự trữ bắt buộc	-	3.511.597.987	(3.511.597.987)	-	-	-
Biến động khác	-	-	(152.144.864)	(152.144.864)	(596.734.459)	(748.879.323)
<b>Số dư tại ngày 31 tháng 12 năm 2016</b>	800.000.000.000	15.351.757.320	31.445.695.393	846.797.452.713	7.177.712.779	853.975.165.492



(b) **Vốn cổ phần được duyệt và đã phát hành là:**

	31/12/2017		31/12/2016	
	Số cổ phiếu	VND	Số cổ phiếu	VND
<b>Vốn cổ phần được duyệt</b>	<b>80.000.000</b>	<b>800.000.000.000</b>	<b>80.000.000</b>	<b>800.000.000.000</b>
<b>Vốn cổ phần đã phát hành</b>				
Số cổ phiếu phổ thông	80.000.000	800.000.000.000	80.000.000	800.000.000.000
<b>Số cổ phiếu đang lưu hành</b>				
Số cổ phiếu phổ thông	80.000.000	800.000.000.000	80.000.000	800.000.000.000

## 21. **Doanh thu phí bảo hiểm**

	Giai đoạn từ 1/1/2017 đến 31/12/2017 VND	Giai đoạn từ 1/1/2016 đến 31/12/2016 VND
<b>Phí bảo hiểm gốc</b>	<b>1.950.423.235.457</b>	<b>1.760.838.443.101</b>
Bảo hiểm con người	166.266.544.809	128.796.315.655
Bảo hiểm tài sản	190.694.182.623	157.427.900.668
Bảo hiểm hàng hoá	106.393.513.429	119.375.301.396
Bảo hiểm xe cơ giới	1.003.955.083.851	783.578.412.056
Bảo hiểm trách nhiệm	30.333.755.329	38.755.359.992
Bảo hiểm kỹ thuật	160.462.438.293	219.088.871.981
Bảo hiểm tàu thuyền	191.883.179.904	236.788.605.749
Bảo hiểm hỗn hợp	906.087.355	2.184.211.722
Bảo hiểm hàng không	99.191.086.228	63.690.981.854
Bảo hiểm năng lượng	337.363.636	11.152.482.028
<b>Các khoản giảm trừ phí bảo hiểm gốc</b>	<b>(29.613.067.459)</b>	<b>(22.363.109.171)</b>
Bảo hiểm con người	(2.738.611.373)	(1.519.414.865)
Bảo hiểm tài sản	(3.900.541.368)	(1.450.993.608)
Bảo hiểm hàng hoá	(1.466.996.712)	(918.543.053)
Bảo hiểm xe cơ giới	(12.882.020.239)	(7.776.581.375)
Bảo hiểm trách nhiệm	(257.443.212)	(292.881.817)
Bảo hiểm kỹ thuật	(6.584.469.764)	(6.132.801.633)
Bảo hiểm tàu thuyền	(640.435.789)	(2.763.617.213)
Bảo hiểm hỗn hợp	(55.330.280)	(14.319.089)
Bảo hiểm hàng không	(1.087.218.722)	(1.493.956.518)

**Tổng Công ty Cổ phần Bảo hiểm Quân đội**  
**Thuyết minh báo cáo tài chính hợp nhất**  
**cho quý IV kết thúc ngày 31 tháng 12 năm 2017 (tiếp theo)**

**Mẫu B09a – DNPNT**

	<b>Giai đoạn từ 1/1/2017 đến 31/12/2017 VND</b>	<b>Giai đoạn từ 1/1/2016 đến 31/12/2016 VND</b>
<b>Phí nhận tái bảo hiểm</b>	<b>32.126.344.020</b>	<b>47.215.146.917</b>
Bảo hiểm con người	11.813.683	-
Bảo hiểm tài sản	5.810.525.734	12.735.052.949
Bảo hiểm hàng hoá	968.677.690	5.225.495.370
Bảo hiểm trách nhiệm	13.733.789.993	-
Bảo hiểm kỹ thuật	4.376.281.646	6.022.815.024
Bảo hiểm tàu thuyền	3.331.523.476	7.731.847.643
Bảo hiểm hỗn hợp	2.112.597.475	3.287.207.982
Bảo hiểm hàng không	484.556.093	1.550.673.154
Bảo hiểm xe cơ giới	58.403.883	-
Bảo hiểm năng lượng	1.238.174.347	10.662.054.795
<b>Các khoản giảm trừ phí nhận tái bảo hiểm</b>	<b>(1.607.198.142)</b>	<b>(27.047.641.223)</b>
Bảo hiểm tài sản	(230.737.786)	(5.203.535.018)
Bảo hiểm hàng hóa	(15.844.906)	(44.908.368)
Bảo hiểm kỹ thuật	(883.411.801)	(4.366.277.239)
Bảo hiểm tàu thuyền	(38.973.701)	(906.267.368)
Bảo hiểm hỗn hợp	(9.518.348)	(4.754.268.006)
Bảo hiểm năng lượng	(387.754.683)	(11.708.185.098)
Bảo hiểm con người	(9.853.373)	-
Bảo hiểm trách nhiệm	(31.103.544)	-
Bảo hiểm hàng không	-	(64.200.126)
<b>Tăng dự phòng phí bảo hiểm gốc và nhận tái bảo hiểm</b>	<b>(106.204.847.315)</b>	<b>(124.787.982.905)</b>
<b>Doanh thu phí bảo hiểm</b>	<b>1.845.124.466.561</b>	<b>1.633.854.856.719</b>



**22. Phí nhượng tái bảo hiểm**

	Giai đoạn từ 1/1/2017 đến 31/12/2017 VND	Giai đoạn từ 1/1/2016 đến 31/12/2016 VND
<b>Tổng phí nhượng tái bảo hiểm</b>	<b>370.473.002.474</b>	<b>328.588.583.919</b>
Bảo hiểm con người	1.274.881.953	45.925.886
Bảo hiểm tài sản	98.187.416.083	72.335.802.501
Bảo hiểm hàng hoá	7.921.335.092	13.909.617.997
Bảo hiểm xe cơ giới	7.874.058.331	2.248.509.495
Bảo hiểm trách nhiệm	8.545.161.429	4.418.941.117
Bảo hiểm kỹ thuật	97.145.822.025	103.079.680.642
Bảo hiểm tàu thuyền	63.652.226.453	67.186.673.378
Bảo hiểm hỗn hợp	(4.539.201.548)	851.718.125
Bảo hiểm hàng không	86.968.700.703	59.357.901.911
Bảo hiểm năng lượng	3.442.601.953	5.153.812.867
<b>Tăng dự phòng phí nhượng tái bảo hiểm</b>	<b>(24.050.476.164)</b>	<b>(37.605.461.506)</b>
	<b>346.422.526.310</b>	<b>290.983.122.413</b>

**23. Chi bồi thường**

Loại hình bảo hiểm	Giai đoạn từ 1/1/2017 đến 31/12/2017 VND	Giai đoạn từ 1/1/2016 đến 31/12/2016 VND
<b>Tổng chi bồi thường bảo hiểm</b>		
Bảo hiểm con người	31.731.604.914	26.312.035.238
Bảo hiểm tài sản	36.233.185.317	34.939.305.074
Bảo hiểm hàng hoá	8.761.592.365	10.330.766.599
Bảo hiểm tàu thuyền	26.640.860.465	16.945.843.888
Bảo hiểm trách nhiệm	5.911.378.100	855.715.234
Bảo hiểm hàng không	-	1.502.638.750
Bảo hiểm xe cơ giới	419.930.936.583	293.444.046.208
Bảo hiểm kỹ thuật	23.689.370.201	29.276.498.804
Bảo hiểm hỗn hợp	1.120.790.000	3.569.981.292
Bảo hiểm năng lượng	645.387.750	17.566.997.955
	<b>554.665.105.695</b>	<b>434.743.829.042</b>

## 24. Thu bồi thường nhượng tái bảo hiểm

Loại hình bảo hiểm	Giai đoạn từ 1/1/2017 đến 31/12/2017 VND	Giai đoạn từ 1/1/2016 đến 31/12/2016 VND
Bảo hiểm con người	-	-
Bảo hiểm tài sản	28.854.990.063	7.793.333.102
Bảo hiểm hàng hoá	180.114.092	-
Bảo hiểm tàu thuyền	6.663.802.530	3.219.966.378
Bảo hiểm hàng không	-	-
Bảo hiểm xe cơ giới	1.592.015.670	-
Bảo hiểm trách nhiệm	252.260.233	1.398.574.224
Bảo hiểm kỹ thuật	18.583.925.269	19.909.835.813
Bảo hiểm năng lượng	(1.142.293.096)	-
Bảo hiểm hỗn hợp	(567.729.596)	913.733.772
	<b>54.417.085.165</b>	<b>33.235.443.289</b>

## 25. Chi phí khác hoạt động kinh doanh bảo hiểm

	Giai đoạn từ 1/1/2017 đến 31/12/2017 VND	Giai đoạn từ 1/1/2016 đến 31/12/2016 VND
Chi về dịch vụ đại lý (giám định tổn thất, xét giải quyết bồi thường, yêu cầu người thứ ba bồi hoàn)	13.468.634.460	11.046.382.177
Chi đánh giá rủi ro đối tượng được bảo hiểm	78.383.142	-
Chi quản lý đại lý bảo hiểm	61.940.000	25.285.000
Chi đề phòng, hạn chế tổn thất	3.905.781.915	6.306.297.815
Chi khác	489.040.106.975	439.069.451.820
<i>Trong đó:</i>		
+ Chi phí nhân viên	110.571.056.934	112.999.494.407
+ Chi phí công cụ dụng cụ, nguyên liệu và nhiên liệu	27.853.568.153	28.383.221.729
+ Chi phí dịch vụ mua ngoài	37.413.050.454	42.190.830.790
+ Chi phí khác bằng tiền	313.202.431.434	255.495.904.894
	<b>506.554.846.492</b>	<b>456.447.416.812</b>

## 26. Doanh thu hoạt động tài chính

	Giai đoạn từ 1/1/2017 đến 31/12/2017 VND	Giai đoạn từ 1/1/2016 đến 31/12/2016 VND
Thu lãi đầu tư trái phiếu	10.699.349.316	8.820.555.555
Lãi tiền gửi ngân hàng, lãi ủy thác đầu tư	140.851.319.442	71.259.291.909
Lãi chênh lệch tỷ giá	1.018.163.599	1.162.230.563
Doanh thu hoạt động tài chính khác	12.254.355.080	6.764.086.400
	<b>164.823.187.437</b>	<b>88.006.164.427</b>



**27. Chi phí hoạt động tài chính**

	Giai đoạn từ 1/1/2017 đến 31/12/2017 VND	Giai đoạn từ 1/1/2016 đến 31/12/2016 VND
Lỗ chênh lệch tỷ giá	266.488.264	446.250.627
Dự phòng giảm giá các khoản đầu tư ngắn hạn, dài hạn	(640.000.000)	1.616.000.000
<i>Trích lập dự phòng giảm giá đầu tư ngắn hạn</i>	-	<i>1.616.000.000</i>
<i>Hoàn nhập dự phòng đầu tư tài chính dài hạn</i>	-	-
<i>(Thuyết minh 5)</i>	<i>(640.000.000)</i>	-
Phí ủy thác đầu tư	28.692.509.611	16.784.224.213
Chi phí tài chính khác	56.355.335.203	15.157.702.867
	<b>84.674.333.078</b>	<b>34.004.177.707</b>

**28. Chi phí quản lý doanh nghiệp**

	Giai đoạn từ 1/1/2017 đến 31/12/2017 VND	Giai đoạn từ 1/1/2016 đến 31/12/2016 VND
Chi phí nhân viên	170.865.481.405	162.497.510.334
Chi phí nguyên vật liệu	22.283.230.061	13.025.681.868
Chi phí khấu hao tài sản cố định	6.981.335.003	9.605.750.334
Chi phí thuế và các khoản lệ phí	4.855.831.019	4.311.562.366
Trích lập dự phòng phải thu ngắn hạn khó đòi	-	-
<i>(Thuyết minh 9)</i>	<i>189.035.149</i>	<i>511.942.116</i>
Chi phí dịch vụ mua ngoài	62.290.999.977	61.563.331.109
Chi phí khác bằng tiền	61.911.454.576	90.464.965.847
	<b>329.377.367.190</b>	<b>341.980.743.974</b>

**29. Thuế thu nhập doanh nghiệp**

**(a) Ghi nhận trong báo cáo kết quả hoạt động kinh doanh**

	Giai đoạn từ 1/1/2017 đến 31/12/2017 VND	Giai đoạn từ 1/1/2016 đến 31/12/2016 VND
<b>Chi phí thuế thu nhập hiện hành</b>		
Năm hiện hành	11.501.405.710	18.021.673.310
Chi phí thuế thu nhập	<b>11.501.405.710</b>	<b>18.021.673.310</b>

**Tổng Công ty Cổ phần Bảo hiểm Quân đội**  
**Thuyết minh báo cáo tài chính hợp nhất**  
**cho quý IV kết thúc ngày 31 tháng 12 năm 2017 (tiếp theo)**

**Mẫu B09a – DNPNT**

**(b) Đối chiếu thuế suất thực tế**

	<b>Giai đoạn từ 1/1/2017 đến 31/12/2017 VND</b>	<b>Giai đoạn từ 1/1/2016 đến 31/12/2016 VND</b>
<b>Lợi nhuận trước thuế</b>	55.936.303.255	88.287.601.706
Thuế tính theo thuế suất của MIC	11.187.260.651	17.657.520.342
Chi phí không được khấu trừ thuế	314.145.059	364.152.968
<b>Tổng chi phí thuế thu nhập</b>	<b>11.501.405.710</b>	<b>18.021.673.310</b>

**(c) Thuế suất áp dụng**

MIC có nghĩa vụ nộp thuế thu nhập doanh nghiệp cho Nhà nước theo mức thuế suất bằng 20% lợi nhuận tính thuế từ năm 2017 (2016: 20%). Việc tính thuế thu nhập doanh nghiệp phụ thuộc vào sự kiểm tra và phê duyệt của cơ quan thuế.

**30. Lãi cơ bản trên cổ phiếu**

**(a) Lợi nhuận thuần thuộc về cổ đông phổ thông**

	<b>Giai đoạn từ 1/1/2017 đến 31/12/2017 VND</b>	<b>Giai đoạn từ 1/1/2016 đến 31/12/2016 VND</b>
Lợi nhuận thuần trong kỳ	44.368.724.170	70.255.099.562

**(b) Số cổ phiếu phổ thông bình quân gia quyền**

	<b>Giai đoạn từ 1/1/2017 đến 31/12/2017</b>	<b>Giai đoạn từ 1/1/2016 đến 31/12/2016</b>
Số cổ phiếu phổ thông đã phát hành tại ngày 1 tháng 1	80.000.000	50.000.000
Ảnh hưởng của số cổ phiếu phổ thông phát hành trong năm	-	5.000.000
<b>Số lượng bình quân gia quyền của cổ phiếu phổ thông tại ngày 31 tháng 12</b>	<b>80.000.000</b>	<b>55.000.000</b>



**Tổng Công ty Cổ phần Bảo hiểm Quân đội**  
**Thuyết minh báo cáo tài chính hợp nhất**  
**cho quý IV kết thúc ngày 31 tháng 12 năm 2017 (tiếp theo)**

Mẫu B09a – DNPNT

(c) **Lãi cơ bản trên cổ phiếu**

	Giai đoạn từ 1/1/2017 đến 31/12/2017 VND	Giai đoạn từ 1/1/2016 đến 31/12/2016 VND
Lãi cơ bản trên cổ phiếu	555	1.277

Hà Nội, ngày 30 tháng 01 năm 2018

Người lập

Lê Thị Thanh Huyền  
Kế toán Tổng hợp

Người soát xét

Lê Thị Thanh Hải  
Kế toán trưởng

Người phê duyệt



Nguyễn Quang Hiện  
Tổng Giám đốc