

# **BÁO CÁO TÀI CHÍNH**

**CÔNG TY CỔ PHẦN HÓA CHẤT HƯNG PHÁT HÀ BẮC**

Cho năm tài chính kết thúc ngày 31/12/2017  
(đã được kiểm toán)

## NỘI DUNG

	Trang
Báo cáo của Ban Giám đốc	02 - 03
Báo cáo kiểm toán độc lập	04
Báo cáo tài chính đã được kiểm toán:	05 - 25
- Bảng cân đối kế toán	05 - 06
- Báo cáo kết quả hoạt động kinh doanh	07
- Báo cáo lưu chuyển tiền tệ	08
- Thuyết minh Báo cáo tài chính	09 - 25

M.S.D.

## BÁO CÁO CỦA BAN GIÁM ĐỐC

Ban Giám đốc Công ty Cổ phần Hóa chất Hưng Phát Hà Bắc (sau đây gọi tắt là “Công ty”) trình bày Báo cáo của mình và Báo cáo tài chính của Công ty cho năm tài chính kết thúc ngày 31/12/2017.

### CÔNG TY

Công ty Cổ phần Hóa chất Hưng Phát Hà Bắc được thành lập và hoạt động theo Giấy chứng nhận đăng ký doanh nghiệp công ty cổ phần số 2400395807 do Sở Kế hoạch và Đầu tư tỉnh Bắc Giang cấp lần đầu ngày 01 tháng 02 năm 2008, đăng ký thay đổi lần thứ ba ngày 25 tháng 03 năm 2016.

Trụ sở chính của Công ty được đặt tại: Phường Thọ Xương, thành phố Bắc Giang, tỉnh Bắc Giang.

### HỘI ĐỒNG QUẢN TRỊ, BAN GIÁM ĐỐC VÀ BAN KIỂM SOÁT

Các thành viên của Hội đồng Quản trị trong năm và tại ngày lập báo cáo này bao gồm:

Ông Phạm Văn Trung	Chủ tịch	(miễn nhiệm ngày 05/07/2017 theo biên bản họp HĐQT)
Ông Chu Anh Dũng	Chủ tịch	(bổ nhiệm ngày 05/07/2017 theo biên bản họp HĐQT)
Ông Phạm Hoàng Hưng	Ủy viên	
Ông Nguyễn Minh Toàn	Ủy viên	
Ông Trần Văn Quế	Ủy viên	

Các thành viên của Ban Giám đốc đã điều hành Công ty trong năm và tại ngày lập báo cáo này bao gồm:

Ông Phạm Hoàng Hưng	Giám đốc
Ông Nguyễn Thế Hùng	Phó Giám đốc

Các thành viên của Ban Kiểm soát bao gồm:

Ông Đoàn Như Thương	Trưởng ban	(miễn nhiệm ngày 05/07/2017 theo biên bản họp HĐQT)
Bà Nguyễn Thu Nga	Trưởng ban	(bổ nhiệm ngày 05/07/2017 theo biên bản họp HĐQT)
Bà Nguyễn Thị Thanh Vân	Thành viên	
Ông Lê Thanh Hiếu	Thành viên	

### KIỂM TOÁN VIÊN

Công ty TNHH Hãng Kiểm toán AASC đã thực hiện kiểm toán các Báo cáo tài chính cho Công ty.

### CÔNG BỐ TRÁCH NHIỆM CỦA BAN GIÁM ĐỐC ĐỐI VỚI BÁO CÁO TÀI CHÍNH

Ban Giám đốc Công ty chịu trách nhiệm về việc lập Báo cáo tài chính phản ánh trung thực, hợp lý tình hình tài chính, kết quả hoạt động kinh doanh và tình hình lưu chuyển tiền tệ của Công ty trong năm. Trong quá trình lập Báo cáo tài chính, Ban Giám đốc Công ty cam kết đã tuân thủ các yêu cầu sau:

- Xây dựng và duy trì kiểm soát nội bộ mà Ban Giám đốc và Ban quản trị Công ty xác định là cần thiết để đảm bảo cho việc lập và trình bày Báo cáo tài chính không còn sai sót trọng yếu do gian lận hoặc do nhầm lẫn;
- Lựa chọn các chính sách kế toán thích hợp và áp dụng các chính sách này một cách nhất quán;
- Đưa ra các đánh giá và dự đoán hợp lý và thận trọng;
- Nêu rõ các Chuẩn mực kế toán được áp dụng có được tuân thủ hay không, có những áp dụng sai lệch trọng yếu đến mức cần phải công bố và giải thích trong Báo cáo tài chính hay không;

**Công ty Cổ phần Hóa chất Hưng Phát Hà Bắc**  
Phường Thọ Xương, thành phố Bắc Giang, tỉnh Bắc Giang

---

- Lập và trình bày các Báo cáo tài chính trên cơ sở tuân thủ các Chuẩn mực kế toán, Chế độ kế toán doanh nghiệp Việt Nam và các quy định pháp lý có liên quan đến việc lập và trình bày Báo cáo tài chính;
- Lập các Báo cáo tài chính dựa trên cơ sở hoạt động kinh doanh liên tục, trừ trường hợp không thể cho rằng Công ty sẽ tiếp tục hoạt động kinh doanh.

Ban Giám đốc Công ty đảm bảo rằng các sổ kế toán được lưu giữ để phản ánh tình hình tài chính của Công ty, với mức độ trung thực, hợp lý tại bất cứ thời điểm nào và đảm bảo rằng Báo cáo tài chính tuân thủ các quy định hiện hành của Nhà nước. Đồng thời có trách nhiệm trong việc bảo đảm an toàn tài sản của Công ty và thực hiện các biện pháp thích hợp để ngăn chặn, phát hiện các hành vi gian lận và các vi phạm khác.

Ban Giám đốc Công ty cam kết rằng Báo cáo tài chính đã phản ánh trung thực và hợp lý tình hình tài chính của Công ty tại thời điểm ngày 31/12/2017, kết quả hoạt động kinh doanh và tình hình lưu chuyển tiền tệ cho năm tài chính kết thúc ngày 31/12/2017, phù hợp với Chuẩn mực kế toán, Chế độ kế toán doanh nghiệp Việt Nam và tuân thủ các quy định pháp lý có liên quan đến việc lập và trình bày Báo cáo tài chính.

**Cam kết khác**

Ban Giám đốc cam kết rằng Công ty tuân thủ Nghị định 71/2017/NĐ-CP ngày 06/06/2017 hướng dẫn về quản trị công ty áp dụng đối với công ty đại chúng và Công ty không vi phạm nghĩa vụ công bố thông tin theo quy định tại Thông tư số 155/2015/TT-BTC ngày 06/10/2015 của Bộ Tài chính hướng dẫn công bố thông tin trên Thị trường chứng khoán.

Thay mặt Ban Giám đốc



**Phạm Hoàng Hưng**

Giám đốc

Bắc Giang, ngày 26 tháng 02 năm 2018

17  
0  
31  
A  
17

## BÁO CÁO KIỂM TOÁN ĐỘC LẬP

**Kính gửi: Quý Cổ đông, Hội đồng Quản trị và Ban Giám đốc  
Công ty Cổ phần Hóa chất Hưng Phát Hà Bắc**

Chúng tôi đã kiểm toán Báo cáo tài chính kèm theo của Công ty Cổ phần Hóa chất Hưng Phát Hà Bắc được lập ngày 26 tháng 02 năm 2018, từ trang 05 đến trang 25, bao gồm: Bảng cân đối kế toán tại ngày 31 tháng 12 năm 2017, Báo cáo kết quả hoạt động kinh doanh, Báo cáo lưu chuyển tiền tệ cho năm tài chính kết thúc cùng ngày và Bản Thuyết minh Báo cáo tài chính.

### Trách nhiệm của Ban Giám đốc

Ban Giám đốc Công ty chịu trách nhiệm về việc lập và trình bày trung thực và hợp lý Báo cáo tài chính của Công ty theo Chuẩn mực kế toán, Chế độ kế toán doanh nghiệp Việt Nam và các quy định pháp lý có liên quan đến việc lập và trình bày Báo cáo tài chính và chịu trách nhiệm về kiểm soát nội bộ mà Ban Giám đốc xác định là cần thiết để đảm bảo cho việc lập và trình bày Báo cáo tài chính không có sai sót trọng yếu do gian lận hoặc nhầm lẫn.

### Trách nhiệm của Kiểm toán viên

Trách nhiệm của chúng tôi là đưa ra ý kiến về Báo cáo tài chính dựa trên kết quả của cuộc kiểm toán. Chúng tôi đã tiến hành kiểm toán theo các Chuẩn mực kiểm toán Việt Nam. Các chuẩn mực này yêu cầu chúng tôi tuân thủ chuẩn mực và các quy định về đạo đức nghề nghiệp, lập kế hoạch và thực hiện cuộc kiểm toán để đạt được sự đảm bảo hợp lý về việc liệu Báo cáo tài chính của Công ty có còn sai sót trọng yếu hay không.

Công việc kiểm toán bao gồm thực hiện các thủ tục nhằm thu thập các bằng chứng kiểm toán về các số liệu và thuyết minh trên Báo cáo tài chính. Các thủ tục kiểm toán được lựa chọn dựa trên xét đoán của kiểm toán viên, bao gồm đánh giá rủi ro có sai sót trọng yếu trong Báo cáo tài chính do gian lận hoặc nhầm lẫn. Khi thực hiện đánh giá các rủi ro này, kiểm toán viên đã xem xét kiểm soát nội bộ của Công ty liên quan đến việc lập và trình bày Báo cáo tài chính trung thực, hợp lý nhằm thiết kế các thủ tục kiểm toán phù hợp với tình hình thực tế, tuy nhiên không nhằm mục đích đưa ra ý kiến về hiệu quả của kiểm soát nội bộ của Công ty. Công việc kiểm toán cũng bao gồm đánh giá tính thích hợp của các chính sách kế toán được áp dụng và tính hợp lý của các ước tính kế toán của Ban Giám đốc cũng như đánh giá việc trình bày tổng thể Báo cáo tài chính.

Chúng tôi tin tưởng rằng các bằng chứng kiểm toán mà chúng tôi đã thu thập được là đầy đủ và thích hợp làm cơ sở cho ý kiến kiểm toán của chúng tôi.

### Ý kiến của Kiểm toán viên

Theo ý kiến của chúng tôi, Báo cáo tài chính đã phản ánh trung thực và hợp lý, trên các khía cạnh trọng yếu tình hình tài chính của Công ty Cổ phần Hóa chất Hưng Phát Hà Bắc tại ngày 31 tháng 12 năm 2017, cũng như kết quả hoạt động kinh doanh và tình hình lưu chuyển tiền tệ trong năm tài chính kết thúc cùng ngày, phù hợp với Chuẩn mực kế toán, Chế độ kế toán doanh nghiệp Việt Nam và các quy định pháp lý có liên quan đến việc lập và trình bày Báo cáo tài chính.

Công ty TNHH Hãng Kiểm toán AASC



**Vũ Xuân Điền**  
Phó Tổng Giám đốc  
Giấy chứng nhận đăng ký hành nghề kiểm toán  
số: 0743-2018-002-1  
Hà Nội, ngày 28 tháng 02 năm 2018



**Vũ Xuân Tùng**

Kiểm toán viên

Giấy chứng nhận đăng ký hành nghề kiểm toán  
số: 1942-2018-002-1

05  
TY  
HỘI  
M T  
SI  
A-1



**BẢNG CÂN ĐỐI KẾ TOÁN**  
Tại ngày 31 tháng 12 năm 2017

Mã số	TÀI SẢN	Thuyết minh	31/12/2017	01/01/2017
			VND	VND
100	<b>A. TÀI SẢN NGẮN HẠN</b>		<b>21.677.786.492</b>	<b>17.481.927.146</b>
110	<b>I. Tiền và các khoản tương đương tiền</b>	3	<b>12.680.363.322</b>	<b>5.179.573.936</b>
111	1. Tiền		12.680.363.322	5.179.573.936
130	<b>III. Các khoản phải thu ngắn hạn</b>		<b>1.638.234.071</b>	<b>3.347.673.412</b>
131	1. Phải thu ngắn hạn của khách hàng	4	1.444.550.200	2.850.687.600
132	2. Trả trước cho người bán ngắn hạn		-	269.940.050
136	3. Phải thu ngắn hạn khác	5	193.683.871	227.045.762
140	<b>IV. Hàng tồn kho</b>	6	<b>6.846.675.801</b>	<b>8.316.179.647</b>
141	1. Hàng tồn kho		6.846.675.801	8.316.179.647
150	<b>V. Tài sản ngắn hạn khác</b>		<b>512.513.298</b>	<b>638.500.151</b>
151	1. Chi phí trả trước ngắn hạn		-	73.858.219
153	2. Thuế và các khoản khác phải thu Nhà nước	11	512.513.298	564.641.932
200	<b>B. TÀI SẢN DÀI HẠN</b>		<b>146.539.873.205</b>	<b>159.206.576.447</b>
220	<b>II. Tài sản cố định</b>		<b>146.539.873.205</b>	<b>159.206.576.447</b>
221	1. Tài sản cố định hữu hình	7	146.539.873.205	159.206.576.447
222	- Nguyên giá		205.690.457.869	205.246.080.785
223	- Giá trị hao mòn lũy kế		(59.150.584.664)	(46.039.504.338)
270	<b>TỔNG CỘNG TÀI SẢN</b>		<b>168.217.659.697</b>	<b>176.688.503.593</b>

## BẢNG CÂN ĐỐI KẾ TOÁN

Tại ngày 31 tháng 12 năm 2017  
(tiếp theo)


Mã số	NGUỒN VỐN	Thuyết minh	31/12/2017 VND	01/01/2017 VND
300	<b>C. NỢ PHẢI TRẢ</b>		<b>81.448.188.429</b>	<b>97.251.327.544</b>
310	<b>I. Nợ ngắn hạn</b>		<b>16.315.466.869</b>	<b>28.912.132.964</b>
311	1. Phải trả người bán ngắn hạn	9	4.938.864.181	4.061.445.741
312	2. Người mua trả tiền trước ngắn hạn	10	166.400.390	22.921.690
313	3. Thuế và các khoản phải nộp Nhà nước	11	281.238.973	271.330.913
314	4. Phải trả người lao động		1.024.568.260	945.891.813
315	5. Chi phí phải trả ngắn hạn	12	335.384.337	550.042.746
319	6. Phải trả ngắn hạn khác	13	1.230.053.688	1.545.530.661
320	7. Vay và nợ thuê tài chính ngắn hạn	8	8.327.684.040	21.501.096.400
322	8. Quỹ khen thưởng phúc lợi		11.273.000	13.873.000
330	<b>II. Nợ dài hạn</b>		<b>65.132.721.560</b>	<b>68.339.194.580</b>
338	1. Vay và nợ thuê tài chính dài hạn	8	65.132.721.560	68.339.194.580
400	<b>D. VỐN CHỦ SỞ HỮU</b>		<b>86.769.471.268</b>	<b>79.437.176.049</b>
410	<b>I. Vốn chủ sở hữu</b>	14	<b>86.769.471.268</b>	<b>79.437.176.049</b>
411	1. Vốn góp của chủ sở hữu		84.000.000.000	84.000.000.000
411a	- Cổ phiếu phổ thông có quyền biểu quyết		84.000.000.000	84.000.000.000
418	2. Quỹ đầu tư phát triển		5.501.266.000	5.501.266.000
421	3. Lợi nhuận sau thuế chưa phân phối		(2.731.794.732)	(10.064.089.951)
421a	- LNST chưa phân phối lũy kế đến cuối năm trước		(10.064.089.951)	(14.164.539.271)
421b	- LNST chưa phân phối năm nay		7.332.295.219	4.100.449.320
440	<b>TỔNG CỘNG NGUỒN VỐN</b>		<b>168.217.659.697</b>	<b>176.688.503.593</b>

  
Ký thay:   
Đặng Thị Mai Hương

Nguyễn Thị Thanh Tâm

Người lập biểu

Bắc Giang, ngày 26 tháng 02 năm 2018

  
Thân Thị Hà

Phụ trách kế toán




Phạm Hoàng Hưng

Giám đốc


**BÁO CÁO KẾT QUẢ HOẠT ĐỘNG KINH DOANH**  
Năm 2017

Mã số	CHỈ TIÊU	Thuyết minh	Năm 2017	Năm 2016
			VND	VND
01	1. Doanh thu bán hàng và cung cấp dịch vụ	15	57.325.478.094	53.933.261.818
02	2. Các khoản giảm trừ doanh thu		-	-
10	3. Doanh thu thuần bán hàng và cung cấp dịch vụ		57.325.478.094	53.933.261.818
11	4. Giá vốn hàng bán	16	38.977.600.189	36.563.615.958
20	5. Lợi nhuận gộp về bán hàng và cung cấp dịch vụ		18.347.877.905	17.369.645.860
21	6. Doanh thu hoạt động tài chính	17	193.327.179	38.916.005
22	7. Chi phí tài chính	18	4.972.491.632	6.970.589.542
23	<i>Trong đó: Chi phí lãi vay</i>		4.967.937.632	6.060.645.082
25	8. Chi phí bán hàng	19	1.090.801.493	2.114.997.569
26	9. Chi phí quản lý doanh nghiệp	20	5.161.992.627	4.864.224.931
30	10. Lợi nhuận thuần từ hoạt động kinh doanh		7.315.919.332	3.458.749.823
31	11. Thu nhập khác	21	16.428.000	645.887.307
32	12. Chi phí khác		52.113	4.187.810
40	13. Lợi nhuận khác		16.375.887	641.699.497
50	14. Tổng lợi nhuận kế toán trước thuế		7.332.295.219	4.100.449.320
51	15. Chi phí thuế thu nhập doanh nghiệp hiện hành	22	-	-
52	16. Chi phí thuế thu nhập doanh nghiệp hoãn lại		-	-
60	17. Lợi nhuận sau thuế thu nhập doanh nghiệp		7.332.295.219	4.100.449.320
70	18. Lãi cơ bản trên cổ phiếu	23	873	488

  
Ký thay: Nguyễn Thị Thanh Tâm


Nguyễn Thị Thanh Tâm  
Người lập biểu

Bắc Giang, ngày 26 tháng 02 năm 2018

  
Thân Thị Hà

Thân Thị Hà  
Phụ trách kế toán



  
Phạm Hoàng Hưng  
Giám đốc



## BÁO CÁO LƯU CHUYỂN TIỀN TỆ

Năm 2017

(Theo phương pháp gián tiếp)


Mã số	CHỈ TIÊU	Thuyết minh	Năm 2017	Năm 2016
			VND	VND
	<b>I. LƯU CHUYỂN TIỀN TỪ HOẠT ĐỘNG KINH DOANH</b>			
01	1. Lợi nhuận trước thuế		7.332.295.219	4.100.449.320
	2. Điều chỉnh cho các khoản			
02	- Khấu hao tài sản cố định và bất động sản đầu tư		13.111.080.326	13.086.392.856
04	- Lãi, lỗ chênh lệch tỷ giá hối đoái do đánh giá lại các khoản mục tiền tệ có gốc ngoại tệ		(153.395.980)	909.944.460
05	- Lãi, lỗ từ hoạt động đầu tư		(22.880.699)	(38.916.005)
06	- Chi phí lãi vay		4.967.937.632	6.060.645.082
08	3. Lợi nhuận từ hoạt động kinh doanh trước thay đổi vốn lưu động		25.235.036.498	24.118.515.713
09	- Tăng, giảm các khoản phải thu		1.761.567.975	(3.426.385.004)
10	- Tăng, giảm hàng tồn kho		1.469.503.846	(2.650.177.761)
11	- Tăng, giảm các khoản phải trả (không kể lãi vay phải trả, thuế thu nhập doanh nghiệp phải nộp)		596.926.274	(580.487.361)
12	- Tăng, giảm chi phí trả trước		73.858.219	(73.858.219)
14	- Tiền lãi vay đã trả		(4.983.594.041)	(5.971.528.336)
17	- Tiền chi khác cho hoạt động kinh doanh		(2.600.000)	(6.100.000)
20	Lưu chuyển tiền thuần từ hoạt động kinh doanh		24.150.698.771	11.409.979.032
	<b>II. LƯU CHUYỂN TIỀN TỪ HOẠT ĐỘNG ĐẦU TƯ</b>			
21	1. Tiền chi để mua sắm, xây dựng tài sản cố định và các tài sản dài hạn khác		(444.377.084)	-
27	2. Tiền thu lãi cho vay, cổ tức và lợi nhuận được chia		22.880.699	38.916.005
30	Lưu chuyển tiền thuần từ hoạt động đầu tư		(421.496.385)	38.916.005
	<b>III. LƯU CHUYỂN TIỀN TỪ HOẠT ĐỘNG TÀI CHÍNH</b>			
33	1. Tiền thu từ đi vay		591.360.000	14.728.976.926
34	2. Tiền trả nợ gốc vay		(16.817.849.400)	(26.856.788.026)
36	3. Cổ tức, lợi nhuận đã trả cho chủ sở hữu		(1.923.600)	(211.200)
40	Lưu chuyển tiền thuần từ hoạt động tài chính		(16.228.413.000)	(12.128.022.300)
50	Lưu chuyển tiền thuần trong năm		7.500.789.386	(679.127.263)
60	Tiền và tương đương tiền đầu năm		5.179.573.936	5.858.701.199
70	Tiền và tương đương tiền cuối năm	3	12.680.363.322	5.179.573.936

  
Nguyễn Thị Thanh Tâm  
Người lập biểu

Bắc Giang, ngày 26 tháng 02 năm 2018

  
Thân Thị Hà  
Phụ trách kế toán



  
Phạm Hoàng Hưng  
Giám đốc

## THUYẾT MINH BÁO CÁO TÀI CHÍNH Năm 2017

### 1. ĐẶC ĐIỂM HOẠT ĐỘNG CỦA DOANH NGHIỆP

#### Hình thức sở hữu vốn

Công ty Cổ phần Hóa chất Hưng Phát Hà Bắc được thành lập và hoạt động theo Giấy chứng nhận đăng ký doanh nghiệp công ty cổ phần số 2400395807 do Sở Kế hoạch và Đầu tư tỉnh Bắc Giang cấp lần đầu ngày 01 tháng 02 năm 2008, đăng ký thay đổi lần thứ ba ngày 25 tháng 03 năm 2016.

Trụ sở chính của Công ty được đặt tại: Phường Thọ Xương, thành phố Bắc Giang, tỉnh Bắc Giang.

Vốn điều lệ của Công ty theo đăng ký cũng như vốn điều lệ thực góp đến ngày 31 tháng 12 năm 2017 là 84.000.000.000 đồng; tương đương 8.400.000 cổ phần, mệnh giá một cổ phần là 10.000 đồng.

#### Lĩnh vực kinh doanh

Lĩnh vực kinh doanh của Công ty là sản xuất công nghiệp.

#### Ngành nghề kinh doanh

Hoạt động chính của Công ty là sản xuất và buôn bán hóa chất H<sub>2</sub>O<sub>2</sub>.

#### Đặc điểm hoạt động của doanh nghiệp trong năm tài chính có ảnh hưởng đến Báo cáo tài chính

Năm 2017, Công ty tập trung bán hàng vào khu vực miền Bắc nhiều hơn và giảm lượng bán vào khu vực miền Nam nên tiết kiệm được chi phí hỗ trợ vận chuyển. Đồng thời, Công ty tiếp tục thanh toán nợ gốc vay theo lịch trả nợ nên chi phí lãi vay giảm tương ứng. Điều này khiến cho kết quả kinh doanh năm 2017 cao hơn nhiều so với năm 2016.

### 2. CHẾ ĐỘ VÀ CHÍNH SÁCH KẾ TOÁN ÁP DỤNG TẠI CÔNG TY

#### 2.1. Kỳ kế toán, đơn vị tiền tệ sử dụng trong kế toán

Kỳ kế toán năm của Công ty theo năm dương lịch bắt đầu từ ngày 01/01 và kết thúc vào ngày 31/12 hàng năm. Đơn vị tiền tệ sử dụng trong ghi chép kế toán là Đồng Việt Nam (VND).

#### 2.2. Chuẩn mực và Chế độ kế toán áp dụng

##### Chế độ kế toán áp dụng

Công ty áp dụng Chế độ Kế toán doanh nghiệp ban hành theo Thông tư số 200/2014/TT-BTC ngày 22/12/2014 của Bộ Tài chính và Thông tư số 53/2016/TT-BTC ngày 21/03/2016 của Bộ Tài chính về việc sửa đổi, bổ sung một số điều của Thông tư số 200/2014/TT-BTC.

##### Tuyên bố về việc tuân thủ Chuẩn mực kế toán và Chế độ kế toán

Công ty đã áp dụng các Chuẩn mực kế toán Việt Nam và các văn bản hướng dẫn Chuẩn mực do Nhà nước đã ban hành. Các Báo cáo tài chính được lập và trình bày theo đúng mọi quy định của từng chuẩn mực, thông tư hướng dẫn thực hiện Chuẩn mực và Chế độ kế toán doanh nghiệp hiện hành đang áp dụng.

#### 2.3. Công cụ tài chính

##### Ghi nhận ban đầu

##### Tài sản tài chính

Tài sản tài chính của Công ty bao gồm tiền, các khoản phải thu khách hàng và phải thu khác. Tại thời điểm ghi nhận ban đầu, tài sản tài chính được xác định theo giá mua/chi phí phát hành cộng các chi phí phát sinh khác liên quan trực tiếp đến việc mua, phát hành tài sản tài chính đó.

##### Nợ phải trả tài chính

Nợ phải trả tài chính của Công ty bao gồm các khoản vay, các khoản phải trả người bán và phải trả khác, chi phí phải trả. Tại thời điểm ghi nhận lần đầu, các khoản nợ phải trả tài chính được xác định theo giá phát hành cộng các chi phí phát sinh liên quan trực tiếp đến việc phát hành nợ phải trả tài chính đó.

11  
NC  
KIẾ  
KIẾ  
A  
11

Giá trị sau ghi nhận ban đầu

Hiện tại chưa có các quy định về đánh giá lại công cụ tài chính sau ghi nhận ban đầu.

#### 2.4. Các nghiệp vụ bằng ngoại tệ

Các giao dịch bằng ngoại tệ trong năm tài chính được quy đổi ra đồng Việt Nam theo tỷ giá thực tế tại ngày giao dịch. Tỷ giá giao dịch thực tế này được xác định theo nguyên tắc sau:

- Khi ghi nhận nợ phải trả: là tỷ giá bán của ngân hàng thương mại nơi Công ty dự kiến giao dịch tại thời điểm giao dịch phát sinh;
- Khi mua sắm tài sản hoặc thanh toán ngay bằng ngoại tệ: là tỷ giá mua của ngân hàng thương mại nơi Công ty thực hiện thanh toán.

Tỷ giá giao dịch thực tế khi đánh giá lại các khoản mục tiền tệ có gốc ngoại tệ tại thời điểm lập Báo cáo tài chính được xác định theo nguyên tắc:

- Đối với khoản mục phân loại là tài sản: áp dụng tỷ giá mua ngoại tệ của ngân hàng thương mại nơi Công ty thường xuyên có giao dịch;
- Đối với tiền gửi ngoại tệ: áp dụng tỷ giá mua của chính ngân hàng nơi Công ty mở tài khoản ngoại tệ;
- Đối với khoản mục phân loại là nợ phải trả: áp dụng tỷ giá bán ngoại tệ của ngân hàng thương mại nơi Công ty thường xuyên có giao dịch.

Tất cả các khoản chênh lệch tỷ giá thực tế phát sinh trong kỳ và chênh lệch do đánh giá lại số dư các khoản mục tiền tệ có gốc ngoại tệ tại thời điểm lập Báo cáo tài chính được hạch toán vào kết quả hoạt động kinh doanh của năm tài chính.

#### 2.5. Tiền và các khoản tương đương tiền

Tiền bao gồm tiền mặt tại quỹ, tiền gửi ngân hàng không kỳ hạn.

#### 2.6. Các khoản nợ phải thu

Các khoản phải thu được theo dõi chi tiết theo kỳ hạn phải thu, đối tượng phải thu, loại nguyên tệ phải thu, và các yếu tố khác theo nhu cầu quản lý của Công ty.

Dự phòng nợ phải thu khó đòi được trích lập cho các khoản: nợ phải thu quá hạn thanh toán ghi trong hợp đồng kinh tế, các khế ước vay nợ, cam kết hợp đồng hoặc cam kết nợ và nợ phải thu chưa đến hạn thanh toán nhưng khó có khả năng thu hồi. Trong đó, việc trích lập dự phòng nợ phải thu quá hạn thanh toán được căn cứ vào thời gian trả nợ gốc theo hợp đồng mua bán ban đầu, không tính đến việc gia hạn nợ giữa các bên và nợ phải thu chưa đến hạn thanh toán nhưng khách nợ đã lâm vào tình trạng phá sản hoặc đang làm thủ tục giải thể, mất tích, bỏ trốn.

#### 2.7. Hàng tồn kho

Hàng tồn kho được ghi nhận ban đầu theo giá gốc bao gồm: chi phí mua, chi phí chế biến và các chi phí liên quan trực tiếp khác phát sinh để có được hàng tồn kho ở địa điểm và trạng thái tại thời điểm ghi nhận ban đầu. Sau ghi nhận ban đầu, tại thời điểm lập Báo cáo tài chính nếu giá trị thuần có thể thực hiện được của hàng tồn kho thấp hơn giá gốc thì hàng tồn kho được ghi nhận theo giá trị thuần có thể thực hiện được.

Giá trị hàng tồn kho được xác định theo phương pháp bình quân gia quyền.

Hàng tồn kho được hạch toán theo phương pháp kê khai thường xuyên.

#### 2.8. Tài sản cố định

Tài sản cố định hữu hình được ghi nhận ban đầu theo giá gốc. Trong quá trình sử dụng, tài sản cố định hữu hình được ghi nhận theo nguyên giá, hao mòn lũy kế và giá trị còn lại.

5-C  
Y  
TH  
TO  
C  
TP.

Khấu hao tài sản cố định được trích theo phương pháp đường thẳng với thời gian khấu hao được ước tính như sau:

- Nhà cửa, vật kiến trúc	06 - 50	năm
- Máy móc, thiết bị	06 - 15	năm
- Phương tiện vận tải, truyền dẫn	06 - 10	năm
- Thiết bị văn phòng	03 - 05	năm

## 2.9. Chi phí trả trước

Các chi phí đã phát sinh liên quan đến kết quả hoạt động sản xuất kinh doanh của nhiều kỳ kế toán được hạch toán vào chi phí trả trước để phân bổ dần vào kết quả hoạt động kinh doanh trong các kỳ kế toán sau.

Việc tính và phân bổ chi phí trả trước dài hạn vào chi phí sản xuất kinh doanh từng kỳ kế toán được căn cứ vào tính chất, mức độ từng loại chi phí để lựa chọn phương pháp và tiêu thức phân bổ hợp lý. Chi phí trả trước được phân bổ dần vào chi phí sản xuất kinh doanh theo phương pháp đường thẳng.

## 2.10. Các khoản nợ phải trả

Các khoản nợ phải trả được theo dõi theo kỳ hạn phải trả, đối tượng phải trả, loại nguyên tệ phải trả và các yếu tố khác theo nhu cầu quản lý của Công ty.

## 2.11. Vay

Các khoản vay được theo dõi theo từng đối tượng cho vay, từng khế ước vay nợ và kỳ hạn phải trả của các khoản vay. Trường hợp vay, nợ bằng ngoại tệ thì thực hiện theo đối chi tiết theo nguyên tệ.

## 2.12. Chi phí đi vay

Chi phí đi vay được ghi nhận vào chi phí sản xuất, kinh doanh trong năm khi phát sinh, trừ chi phí đi vay liên quan trực tiếp đến việc đầu tư xây dựng hoặc sản xuất tài sản dở dang được tính vào giá trị của tài sản đó (được vốn hoá) khi có đủ các điều kiện quy định trong Chuẩn mực Kế toán Việt Nam số 16 “Chi phí đi vay”. Ngoài ra, đối với khoản vay riêng phục vụ việc xây dựng tài sản cố định, bất động sản đầu tư, lãi vay được vốn hóa kể cả khi thời gian xây dựng dưới 12 tháng.

## 2.13. Chi phí phải trả

Các khoản phải trả cho hàng hóa dịch vụ đã nhận được từ người bán hoặc đã được cung cấp cho người mua trong năm báo cáo nhưng thực tế chưa chi trả và các khoản phải trả khác như chi phí lãi tiền vay phải trả... được ghi nhận vào chi phí sản xuất, kinh doanh của năm báo cáo.

Việc ghi nhận các khoản chi phí phải trả vào chi phí sản xuất, kinh doanh trong năm được thực hiện theo nguyên tắc phù hợp giữa doanh thu và chi phí phát sinh trong năm. Các khoản chi phí phải trả sẽ được quyết toán với số chi phí thực tế phát sinh. Số chênh lệch giữa số trích trước và chi phí thực tế được hoàn nhập.

## 2.14. Vốn chủ sở hữu

Vốn đầu tư của chủ sở hữu được ghi nhận theo số vốn thực góp của chủ sở hữu.

Lợi nhuận sau thuế chưa phân phối phản ánh kết quả kinh doanh (lãi, lỗ) sau thuế thu nhập doanh nghiệp và tình hình phân chia lợi nhuận hoặc xử lý lỗ của Công ty. Trường hợp trả cổ tức, lợi nhuận cho chủ sở hữu quá mức số lợi nhuận sau thuế chưa phân phối được ghi nhận như trường hợp giảm vốn góp. Lợi nhuận sau thuế chưa phân phối có thể được chia cho các nhà đầu tư dựa trên tỷ lệ góp vốn sau khi được Đại hội đồng cổ đông phê duyệt và sau khi đã trích lập các quỹ theo Điều lệ Công ty và các quy định của pháp luật Việt Nam.

Cổ tức phải trả cho các cổ đông được ghi nhận là khoản phải trả trên Bảng Cân đối kế toán của Công ty sau khi có thông báo chia cổ tức của Hội đồng Quản trị Công ty và thông báo ngày chốt quyền nhận cổ tức của Trung tâm Lưu ký chứng khoán Việt Nam.

## 2.15. Doanh thu

### *Doanh thu bán hàng*

Doanh thu bán hàng được ghi nhận khi đồng thời thỏa mãn các điều kiện sau:

- Phần lớn rủi ro và lợi ích gắn liền với quyền sở hữu sản phẩm hoặc hàng hóa đã được chuyển giao cho người mua;
- Công ty không còn nắm giữ quyền quản lý hàng hóa như người sở hữu hàng hóa hoặc quyền kiểm soát hàng hóa;
- Doanh thu được xác định tương đối chắc chắn;
- Công ty đã thu được hoặc sẽ thu được lợi ích kinh tế từ giao dịch bán hàng;
- Xác định được chi phí liên quan đến giao dịch bán hàng.

### *Doanh thu hoạt động tài chính*

Doanh thu phát sinh từ tiền lãi và các khoản doanh thu hoạt động tài chính khác được ghi nhận khi thỏa mãn đồng thời hai (2) điều kiện sau:

- Có khả năng thu được lợi ích kinh tế từ giao dịch đó;
- Doanh thu được xác định tương đối chắc chắn.

## 2.16. Giá vốn hàng bán

Giá vốn hàng bán trong năm được ghi nhận phù hợp với doanh thu phát sinh trong năm và đảm bảo tuân thủ nguyên tắc thận trọng. Các trường hợp hao hụt vật tư hàng hóa vượt định mức, chi phí vượt mức bình thường, hàng tồn kho bị mất mát sau khi đã trừ đi phần trách nhiệm của tập thể, cá nhân có liên quan,... được ghi nhận đầy đủ, kịp thời vào giá vốn hàng bán trong năm.

## 2.17. Chi phí tài chính

Các khoản chi phí được ghi nhận vào chi phí tài chính gồm chi phí lãi vay và lỗ tỷ giá hối đoái.

## 2.18. Thuế thu nhập doanh nghiệp

Chi phí thuế TNDN hiện hành được xác định trên cơ sở thu nhập chịu thuế trong năm và thuế suất thuế TNDN trong năm tài chính hiện hành.

## 2.19. Các bên liên quan

Các bên được coi là liên quan nếu bên đó có khả năng kiểm soát hoặc có ảnh hưởng đáng kể đối với bên kia trong việc ra quyết định về các chính sách tài chính và hoạt động. Các bên liên quan của Công ty bao gồm:

- Các doanh nghiệp trực tiếp hay gián tiếp qua một hoặc nhiều trung gian có quyền kiểm soát Công ty hoặc chịu sự kiểm soát của Công ty, hoặc cùng chung sự kiểm soát với Công ty, bao gồm cả công ty mẹ, công ty con và công ty liên kết;
- Các cá nhân trực tiếp hoặc gián tiếp nắm quyền biểu quyết của Công ty mà có ảnh hưởng đáng kể đối với Công ty, những nhân sự quản lý chủ chốt của Công ty, những thành viên mật thiết trong gia đình của các cá nhân này;
- Các doanh nghiệp do các cá nhân nêu trên nắm trực tiếp hoặc gián tiếp phần quan trọng quyền biểu quyết hoặc có ảnh hưởng đáng kể tới các doanh nghiệp này.

Trong việc xem xét từng mối quan hệ của các bên liên quan để phục vụ cho việc lập và trình bày Báo cáo tài chính, Công ty chú ý tới bản chất của mối quan hệ hơn là hình thức pháp lý của các quan hệ đó.

TR  
H  
HO

**3. TIỀN VÀ CÁC KHOẢN TƯƠNG ĐƯƠNG TIỀN**

	31/12/2017	01/01/2017
	VND	VND
- Tiền mặt	240.576.559	155.936.733
- Tiền gửi ngân hàng không kỳ hạn	12.439.786.763	5.023.637.203
	<b>12.680.363.322</b>	<b>5.179.573.936</b>

**4. PHẢI THU NGẮN HẠN CỦA KHÁCH HÀNG**

	31/12/2017	01/01/2017
	VND	VND
- Công ty TNHH Hoá chất và Môi trường Vũ Hoàng	1.138.178.800	1.630.789.600
- Công ty TNHH Trần Lê Anh	211.970.000	705.962.400
- Công ty Cổ phần Xuất nhập khẩu Thương mại Sản xuất Hóa chất Đắc Trường Phát	-	240.527.900
- Công ty TNHH Hóa chất Tân Phú Cường	-	208.692.000
- Công ty TNHH Thương mại và Dịch vụ Nam Á	36.527.200	38.071.200
- Công ty Cổ phần Thương mại và Dịch vụ Quốc tế Á Châu	50.225.900	-
- Công ty Cổ phần Khí Công nghiệp Long Biên	4.875.500	26.643.700
- Công ty Cổ phần PFC Group	2.772.000	-
- Công ty TNHH An Hòa	800	800
	<b>1.444.550.200</b>	<b>2.850.687.600</b>

**5. PHẢI THU NGẮN HẠN KHÁC**

	31/12/2017		01/01/2017	
	Giá trị VND	Dự phòng VND	Giá trị VND	Dự phòng VND
- Phải thu về bảo hiểm xã hội	-	-	905	-
- Tạm ứng	175.800.000	-	202.900.000	-
- Phải thu khác	17.883.871	-	24.144.857	-
	<b>193.683.871</b>	<b>-</b>	<b>227.045.762</b>	<b>-</b>

**6. HÀNG TỒN KHO**

	31/12/2017		01/01/2017	
	Giá gốc VND	Dự phòng VND	Giá gốc VND	Dự phòng VND
- Nguyên liệu, vật liệu	6.115.663.969	-	5.840.820.873	-
- Công cụ, dụng cụ	139.112.000	-	129.781.000	-
- Thành phẩm	591.899.832	-	2.345.577.774	-
	<b>6.846.675.801</b>	<b>-</b>	<b>8.316.179.647</b>	<b>-</b>

**7. TÀI SẢN CỐ ĐỊNH HỮU HÌNH**

	Nhà cửa, vật kiến trúc	Máy móc, thiết bị	Phương tiện vận tải, truyền dẫn	TSCĐ khác	Cộng
	VND	VND	VND	VND	VND
<b>Nguyên giá</b>					
Số dư đầu năm	26.054.643.113	178.675.983.127	345.454.545	170.000.000	205.246.080.785
- Mua trong năm	-	444.377.084	-	-	444.377.084
<b>Số dư cuối năm</b>	<b><u>26.054.643.113</u></b>	<b><u>179.120.360.211</u></b>	<b><u>345.454.545</u></b>	<b><u>170.000.000</u></b>	<b><u>205.690.457.869</u></b>
<b>Giá trị hao mòn lũy kế</b>					
Số dư đầu năm	4.175.358.905	41.575.559.935	217.279.951	71.305.547	46.039.504.338
- Khấu hao trong năm	1.015.465.404	11.946.463.406	115.151.520	33.999.996	13.111.080.326
<b>Số dư cuối năm</b>	<b><u>5.190.824.309</u></b>	<b><u>53.522.023.341</u></b>	<b><u>332.431.471</u></b>	<b><u>105.305.543</u></b>	<b><u>59.150.584.664</u></b>
<b>Giá trị còn lại</b>					
Tại ngày đầu năm	21.879.284.208	137.100.423.192	128.174.594	98.694.453	159.206.576.447
<b>Tại ngày cuối năm</b>	<b><u>20.863.818.804</u></b>	<b><u>125.598.336.870</u></b>	<b><u>13.023.074</u></b>	<b><u>64.694.457</u></b>	<b><u>146.539.873.205</u></b>

Trong đó:

- Giá trị còn lại cuối năm của tài sản cố định hữu hình đã dùng thế chấp, cầm cố đảm bảo các khoản vay: 146.462.155.674 VND.
- Nguyên giá TSCĐ cuối năm đã khấu hao hết nhưng vẫn còn sử dụng: 53.636.364 VND.

102  
 B T  
 H H  
 M  
 S  
 4-7

**8. CÁC KHOẢN VAY**

	01/01/2017		Trong năm		31/12/2017	
	Giá trị VND	Số có khả năng trả nợ	Tăng VND	Giảm VND	Giá trị VND	Số có khả năng trả nợ VND
<b>a) Vay ngắn hạn</b>						
- Vay ngắn hạn	1.787.746.400	1.787.746.400	591.360.000	2.379.106.400	-	-
- Vay và nợ dài hạn đến hạn trả	19.713.350.000	19.713.350.000	3.206.473.020	14.592.138.980	8.327.684.040	8.327.684.040
	<b>21.501.096.400</b>	<b>21.501.096.400</b>	<b>3.797.833.020</b>	<b>16.971.245.380</b>	<b>8.327.684.040</b>	<b>8.327.684.040</b>
<b>b) Vay dài hạn</b>						
- Vay dài hạn	88.052.544.580	88.052.544.580	-	14.592.138.980	73.460.405.600	73.460.405.600
	<b>88.052.544.580</b>	<b>88.052.544.580</b>	<b>-</b>	<b>14.592.138.980</b>	<b>73.460.405.600</b>	<b>73.460.405.600</b>
<b>Khoản đến hạn trả trong vòng 12 tháng</b>	<b>(19.713.350.000)</b>	<b>(19.713.350.000)</b>	<b>(3.206.473.020)</b>	<b>(14.592.138.980)</b>	<b>(8.327.684.040)</b>	<b>(8.327.684.040)</b>
<b>Khoản đến hạn trả sau 12 tháng</b>	<b>68.339.194.580</b>	<b>68.339.194.580</b>			<b>65.132.721.560</b>	<b>65.132.721.560</b>



Số hợp đồng	Thời gian đáo hạn	Loại tiền	Lãi suất	Hình thức đảm bảo	31/12/2017		01/01/2017	
					Nguyên tệ	Quy đổi	Nguyên tệ	Quy đổi
0001-018-01/HĐTD ngày 15/07/2010 tại Ngân hàng Công thương Việt Nam - CN Bắc Giang	07/09/2020	USD	6%/năm	Tài sản được hình thành trong tương lai từ vốn vay, vốn từ có thuộc dự án đầu tư xây dựng dây chuyền sản xuất H2O2	1.619.879	36.836.048.460	1.947.879	44.372.683.620
01/10/ETDA/BG ngày 15/07/2010 tại Ngân hàng Ngoại thương Việt Nam - CN Bắc Giang	07/09/2020	USD	6%/năm	Tài sản được hình thành trong tương lai từ vốn vay, vốn từ có thuộc dự án đầu tư xây dựng dây chuyền sản xuất H2O2	1.610.924	36.624.357.140	1.916.624	43.679.860.960
Khoản đến hạn trả trong vòng 12 tháng					3.230.803	73.460.405.600	3.864.503	88.052.544.580
Khoản đến hạn trả sau 12 tháng						(8.327.684.040)		(19.713.350.000)
						65.132.721.560		68.339.194.580



**9. PHẢI TRẢ NGƯỜI BÁN NGẮN HẠN**

	31/12/2017		01/01/2017	
	Giá trị	Số có khả năng trả nợ	Giá trị	Số có khả năng trả nợ
	VND	VND	VND	VND
<b>a) Phải trả người bán chi tiết theo nhà cung cấp</b>				
- Công ty Cổ phần Phân đạm và Hóa chất Hà Bắc	3.916.331.381	3.916.331.381	4.061.445.741	4.061.445.741
- Công ty Cổ phần Công nghệ Nano ứng dụng	982.734.800	982.734.800	-	-
- Công ty Cổ phần Chứng khoán Sài Gòn - Hà Nội	33.000.000	33.000.000	-	-
- Công ty Cổ phần EJC	6.798.000	6.798.000	-	-
	<b>4.938.864.181</b>	<b>4.938.864.181</b>	<b>4.061.445.741</b>	<b>4.061.445.741</b>
<b>b) Phải trả người bán là các bên liên quan</b>	<b>3.916.331.381</b>	<b>3.916.331.381</b>	<b>4.061.445.741</b>	<b>4.061.445.741</b>

(Xem thông tin chi tiết tại Thuyết minh 28)

**10. NGƯỜI MUA TRẢ TIỀN TRƯỚC NGẮN HẠN**

	31/12/2017	01/01/2017
	VND	VND
- Công ty Cổ phần Xuất nhập khẩu Thương mại Sản xuất Hóa chất Đắc Trường Phát	142.076.900	-
- Công ty Cổ phần Thế giới Đá khô	21.463.500	-
- Công ty Cổ phần PFC Group	-	13.405.000
- Các khoản người mua trả tiền trước khác	2.859.990	9.516.690
	<b>166.400.390</b>	<b>22.921.690</b>

5100  
 RÁCH  
 HÀNG  
 AN  
 AN

**11. THUẾ VÀ CÁC KHOẢN PHẢI NỘP NHÀ NƯỚC**

	Số phải thu đầu năm	Số phải nộp đầu năm	Số phải nộp trong năm	Số đã thực nộp trong năm	Số phải thu cuối năm	Số phải nộp cuối năm
	VND	VND	VND	VND	VND	VND
Thuế Giá trị gia tăng	-	271.330.913	3.487.911.424	3.478.063.364	-	281.178.973
Thuế Thu nhập cá nhân	-	-	13.948.332	13.888.332	-	60.000
Thuế Nhà đất, Tiền thuế đất	564.641.932	-	52.128.634	-	512.513.298	-
Thuế môn bài	-	-	3.000.000	3.000.000	-	-
Phí, lệ phí và các khoản phải nộp khác	-	-	3.216.168	3.216.168	-	-
	<b>564.641.932</b>	<b>271.330.913</b>	<b>3.560.204.558</b>	<b>3.498.167.864</b>	<b>512.513.298</b>	<b>281.238.973</b>

Quyết toán thuế của Công ty sẽ chịu sự kiểm tra của cơ quan thuế. Do việc áp dụng luật và các qui định về thuế đối với nhiều loại giao dịch khác nhau có thể được giải thích theo nhiều cách khác nhau, số thuế được trình bày trên Báo cáo tài chính có thể bị thay đổi theo quyết định của cơ quan thuế.

**12. CHI PHÍ PHẢI TRẢ NGẮN HẠN**

	31/12/2017	01/01/2017
	VND	VND
- Chi phí lãi vay	73.460.337	89.116.746
- Trích trước chi phí hỗ trợ vận chuyển cho khách hàng	261.924.000	460.926.000
	<b>335.384.337</b>	<b>550.042.746</b>

**13. PHẢI TRẢ NGẮN HẠN KHÁC**

	31/12/2017	01/01/2017
	VND	VND
- Kinh phí công đoàn	27.350.935	13.897.515
- Nhận ký quỹ, ký cược ngắn hạn	900.000	900.000
- Cổ tức, lợi nhuận phải trả	574.145.680	576.069.280
- Vật tư nhập kho chưa thanh toán	84.162.740	747.066.291
- Quỹ thưởng BGD và các quỹ công đoàn	99.653.976	113.153.976
- Thù lao HĐQT, BKS, thư ký HĐQT	61.757.524	38.957.524
- Chi phí hỗ trợ vận chuyển phải trả khách hàng	351.624.000	-
- Các khoản phải trả, phải nộp khác	30.458.833	55.486.075
	<b>1.230.053.688</b>	<b>1.545.530.661</b>

**14. VỐN CHỦ SỞ HỮU**

**a) Bảng đối chiếu biến động của vốn chủ sở hữu**

	Vốn đầu tư của chủ sở hữu	Quỹ đầu tư phát triển	Lợi nhuận chưa phân phối	Cộng
	VND	VND	VND	VND
Số dư đầu năm trước	84.000.000.000	5.501.266.000	(14.824.428.771)	74.676.837.229
Lãi trong năm trước	-	-	4.100.449.320	4.100.449.320
Tặng khác	-	-	659.889.500	659.889.500
Số dư cuối năm trước	<b>84.000.000.000</b>	<b>5.501.266.000</b>	<b>(10.064.089.951)</b>	<b>79.437.176.049</b>
Số dư đầu năm nay	84.000.000.000	5.501.266.000	(10.064.089.951)	79.437.176.049
Lãi trong năm nay	-	-	7.332.295.219	7.332.295.219
Số dư cuối năm nay	<b>84.000.000.000</b>	<b>5.501.266.000</b>	<b>(2.731.794.732)</b>	<b>86.769.471.268</b>

**b) Chi tiết vốn đầu tư của chủ sở hữu**

	Tỷ lệ (%)	Giá trị VND
Công ty TNHH MTV Phân đạm và Hoá chất Hà Bắc	64,56%	54.230.000.000
Công ty Cổ phần Xuất nhập khẩu Hà Anh	11,90%	9.998.000.000
Công ty Cổ phần Hóa chất Công nghiệp Tân Long	6,67%	5.600.000.000
Các cổ đông khác	16,87%	14.172.000.000
	<b>100%</b>	<b>84.000.000.000</b>

c) Cổ phiếu

	31/12/2017	01/01/2017
Số lượng cổ phiếu đăng ký phát hành	8.400.000	8.400.000
Số lượng cổ phiếu đã bán ra công chúng	8.400.000	8.400.000
- Cổ phiếu phổ thông	8.400.000	8.400.000
Số lượng cổ phiếu đang lưu hành	8.400.000	8.400.000
- Cổ phiếu phổ thông	8.400.000	8.400.000
Mệnh giá cổ phiếu đã lưu hành (VND)	10.000	10.000

d) Các quỹ Công ty

	31/12/2017	01/01/2017
	VND	VND
- Quỹ đầu tư phát triển	5.501.266.000	5.501.266.000
	<b>5.501.266.000</b>	<b>5.501.266.000</b>

15. TỔNG DOANH THU BÁN HÀNG VÀ CUNG CẤP DỊCH VỤ

	Năm 2017	Năm 2016
	VND	VND
Doanh thu bán thành phẩm sản xuất	57.325.478.094	53.933.261.818
	<b>57.325.478.094</b>	<b>53.933.261.818</b>
Trong đó: Doanh thu đối với các bên liên quan (Xem thông tin chi tiết tại Thuyết minh 28)	17.700.000	-

16. GIÁ VỐN HÀNG BÁN

	Năm 2017	Năm 2016
	VND	VND
Giá vốn của thành phẩm đã bán	38.977.600.189	36.563.615.958
	<b>38.977.600.189</b>	<b>36.563.615.958</b>

17. DOANH THU HOẠT ĐỘNG TÀI CHÍNH

	Năm 2017	Năm 2016
	VND	VND
Lãi tiền gửi	22.880.699	38.916.005
Lãi chênh lệch tỷ giá phát sinh trong năm	17.050.500	-
Lãi chênh lệch tỷ giá do đánh giá lại số dư cuối năm	153.395.980	-
	<b>193.327.179</b>	<b>38.916.005</b>

18. CHI PHÍ TÀI CHÍNH

	Năm 2017	Năm 2016
	VND	VND
Lãi tiền vay	4.967.937.632	6.060.645.082
Lỗ chênh lệch tỷ giá phát sinh trong năm	4.554.000	-
Lỗ chênh lệch tỷ giá do đánh giá lại số dư cuối năm	-	909.944.460
	<b>4.972.491.632</b>	<b>6.970.589.542</b>

**19. CHI PHÍ BÁN HÀNG**

	Năm 2017	Năm 2016
	VND	VND
Chi phí nhân công	299.214.497	306.450.773
Chi phí khấu hao tài sản cố định	33.999.996	33.999.996
Chi phí khác bằng tiền	757.587.000	1.774.546.800
	<b>1.090.801.493</b>	<b>2.114.997.569</b>

**20. CHI PHÍ QUẢN LÝ DOANH NGHIỆP**

	Năm 2017	Năm 2016
	VND	VND
Chi phí nguyên liệu, vật liệu	33.903.361	64.542.266
Chi phí nhân công	3.181.609.540	2.995.679.862
Chi phí khấu hao tài sản cố định	251.104.764	251.104.764
Thuế, phí, lệ phí	31.081.791	102.170.142
Chi phí dịch vụ mua ngoài	352.093.543	316.244.380
Chi phí khác bằng tiền	1.312.199.628	1.134.483.517
	<b>5.161.992.627</b>	<b>4.864.224.931</b>

**21. THU NHẬP KHÁC**

	Năm 2017	Năm 2016
	VND	VND
Thuế được giảm	-	616.770.566
Hoàn nhập chi phí hỗ trợ vận chuyển đã trích năm trước	16.428.000	18.739.000
Các khoản nợ khác không phải trả	-	10.377.741
	<b>16.428.000</b>	<b>645.887.307</b>

**22. CHI PHÍ THUẾ THU NHẬP DOANH NGHIỆP HIỆN HÀNH**

	Năm 2017	Năm 2016
	VND	VND
<i>Thuế TNDN từ hoạt động kinh doanh chính</i>		
Tổng lợi nhuận kế toán trước thuế TNDN	7.332.295.219	4.100.449.320
Các khoản điều chỉnh giảm	(7.332.295.219)	(4.100.449.320)
- Chuyển lỗ các năm trước	(7.332.295.219)	(4.100.449.320)
Thu nhập tính thuế TNDN	-	-
Chi phí thuế TNDN hiện hành (thuế suất 20%)	-	-

**23. LÃI CƠ BẢN TRÊN CỔ PHIẾU**

Việc tính toán lãi cơ bản trên cổ phiếu có thể phân phối cho các cổ đông sở hữu cổ phần phổ thông của Công ty được thực hiện dựa trên các số liệu sau:

	Năm 2017	Năm 2016
	VND	VND
Lợi nhuận thuần sau thuế	7.332.295.219	4.100.449.320
Lợi nhuận phân bổ cho cổ phiếu phổ thông	7.332.295.219	4.100.449.320
Cổ phiếu phổ thông lưu hành bình quân trong năm	8.400.000	8.400.000
Lãi cơ bản trên cổ phiếu	<b>873</b>	<b>488</b>

Công ty chưa có dự tính trích Quỹ khen thưởng, phúc lợi trên Lợi nhuận sau thuế cho năm tài chính kết thúc ngày 31/12/2017.

#### 24. CHI PHÍ SẢN XUẤT KINH DOANH THEO YẾU TỐ

	Năm 2017	Năm 2016
	VND	VND
Chi phí nguyên liệu, vật liệu	20.747.815.549	22.174.866.568
Chi phí nhân công	6.620.514.530	6.283.475.669
Chi phí khấu hao tài sản cố định	13.111.080.326	13.086.392.856
Chi phí dịch vụ mua ngoài	712.052.543	365.213.380
Chi phí khác bằng tiền	2.285.253.419	3.205.680.459
	<b>43.476.716.367</b>	<b>45.115.628.932</b>

#### 25. CÔNG CỤ TÀI CHÍNH

Các loại công cụ tài chính của Công ty bao gồm:

	Giá trị sổ kế toán			
	31/12/2017		01/01/2017	
	Giá gốc	Dự phòng	Giá gốc	Dự phòng
	VND	VND	VND	VND
<b>Tài sản tài chính</b>				
Tiền và các khoản tương đương tiền	12.680.363.322	-	5.179.573.936	-
Phải thu khách hàng, phải thu khác	1.638.234.071	-	3.077.733.362	-
	<b>14.318.597.393</b>	<b>-</b>	<b>8.257.307.298</b>	<b>-</b>

	Giá trị sổ kế toán	
	31/12/2017	01/01/2017
	VND	VND
<b>Nợ phải trả tài chính</b>		
Vay và nợ	73.460.405.600	89.840.290.980
Phải trả người bán, phải trả khác	6.168.917.869	5.606.976.402
Chi phí phải trả	335.384.337	550.042.746
	<b>79.964.707.806</b>	<b>95.997.310.128</b>

Tài sản tài chính và nợ phải trả tài chính chưa được đánh giá lại theo giá trị hợp lý tại ngày kết thúc kỳ kế toán do Thông tư 210/2009/TT-BTC và các quy định hiện hành yêu cầu trình bày Báo cáo tài chính và thuyết minh thông tin đối với công cụ tài chính nhưng không đưa ra các hướng dẫn tương đương cho việc đánh giá và ghi nhận giá trị hợp lý của các tài sản tài chính và nợ phải trả tài chính.

#### Quản lý rủi ro tài chính

Rủi ro tài chính của Công ty bao gồm rủi ro thị trường, rủi ro tín dụng và rủi ro thanh khoản. Công ty đã xây dựng hệ thống kiểm soát nhằm đảm bảo sự cân bằng ở mức hợp lý giữa chi phí rủi ro phát sinh và chi phí quản lý rủi ro. Ban Giám đốc Công ty có trách nhiệm theo dõi quy trình quản lý rủi ro để đảm bảo sự cân bằng hợp lý giữa rủi ro và kiểm soát rủi ro.

### Rủi ro thị trường

Hoạt động kinh doanh của Công ty sẽ chủ yếu chịu rủi ro khi có sự thay đổi về tỷ giá hối đoái và lãi suất.

Rủi ro về tỷ giá hối đoái:

Công ty chịu rủi ro về tỷ giá do giá trị hợp lý của các luồng tiền trong tương lai của một công cụ tài chính sẽ biến động theo những thay đổi của tỷ giá ngoại tệ khi các khoản vay, doanh thu và chi phí của Công ty được thực hiện bằng đơn vị tiền tệ khác với đồng Việt Nam.

Rủi ro về lãi suất:

Công ty chịu rủi ro về lãi suất do giá trị hợp lý của các luồng tiền trong tương lai của một công cụ tài chính sẽ biến động theo những thay đổi của lãi suất thị trường khi Công ty có phát sinh các khoản tiền gửi có hoặc không có kỳ hạn, các khoản vay và nợ chịu lãi suất thả nổi. Công ty quản lý rủi ro lãi suất bằng cách phân tích tình hình cạnh tranh trên thị trường để có được các lãi suất có lợi cho mục đích của Công ty.

### Rủi ro tín dụng

Rủi ro tín dụng là rủi ro mà một bên tham gia trong một công cụ tài chính hoặc hợp đồng không có khả năng thực hiện được nghĩa vụ của mình dẫn đến tổn thất về tài chính cho Công ty. Công ty có các rủi ro tín dụng từ hoạt động sản xuất kinh doanh (chủ yếu đối với các khoản phải thu khách hàng) và hoạt động tài chính (bao gồm tiền gửi ngân hàng và các công cụ tài chính khác).

	Từ 1 năm trở xuống VND	Trên 1 năm đến 5 năm VND	Trên 5 năm VND	Cộng VND
<b>Tại ngày 31/12/2017</b>				
Tiền và các khoản tương đương tiền	12.680.363.322	-	-	12.680.363.322
Phải thu khách hàng, phải thu khác	1.638.234.071	-	-	1.638.234.071
	<b>14.318.597.393</b>	<b>-</b>	<b>-</b>	<b>14.318.597.393</b>
<b>Tại ngày 01/01/2017</b>				
Tiền và các khoản tương đương tiền	5.179.573.936	-	-	5.179.573.936
Phải thu khách hàng, phải thu khác	3.077.733.362	-	-	3.077.733.362
	<b>8.257.307.298</b>	<b>-</b>	<b>-</b>	<b>8.257.307.298</b>

### Rủi ro thanh khoản

Rủi ro thanh khoản là rủi ro Công ty gặp khó khăn khi thực hiện các nghĩa vụ tài chính do thiếu vốn. Rủi ro thanh khoản của Công ty chủ yếu phát sinh từ việc các tài sản tài chính và nợ phải trả tài chính có các thời điểm đáo hạn khác nhau.

Thời hạn thanh toán của các khoản nợ phải trả tài chính dựa trên các khoản thanh toán dự kiến theo hợp đồng (trên cơ sở dòng tiền của các khoản gốc) như sau:



	Từ 1 năm trở xuống VND	Trên 1 năm đến 5 năm VND	Trên 5 năm VND	Cộng VND
<b>Tại ngày 31/12/2017</b>				
Vay và nợ	8.327.684.040	42.208.733.520	22.923.988.040	73.460.405.600
Phải trả người bán, phải trả khác	6.168.917.869	-	-	6.168.917.869
Chi phí phải trả	335.384.337	-	-	335.384.337
	<b>14.831.986.246</b>	<b>42.208.733.520</b>	<b>22.923.988.040</b>	<b>79.964.707.806</b>
<b>Tại ngày 01/01/2017</b>				
Vay và nợ	21.501.096.400	31.854.257.000	36.484.937.580	89.840.290.980
Phải trả người bán, phải trả khác	5.606.976.402	-	-	5.606.976.402
Chi phí phải trả	550.042.746	-	-	550.042.746
	<b>27.658.115.548</b>	<b>31.854.257.000</b>	<b>36.484.937.580</b>	<b>95.997.310.128</b>

Công ty cho rằng mức độ tập trung rủi ro đối với việc trả nợ là có thể kiểm soát được. Công ty có khả năng thanh toán các khoản nợ đến hạn từ dòng tiền từ hoạt động kinh doanh và tiền thu từ các tài sản tài chính đáo hạn.

## 26. NHỮNG SỰ KIỆN PHÁT SINH SAU NGÀY KẾT THÚC NĂM TÀI CHÍNH

Ngày 02/01/2018, Công ty đã ký hợp đồng sửa đổi, bổ sung cho các hợp đồng tín dụng 0001-018-01/HĐTD ngày 15/07/2010 với Ngân hàng Công thương Việt Nam - CN Bắc Giang và hợp đồng tín dụng 01/10/ĐTDA/BG ngày 15/07/2010 với Ngân hàng Ngoại thương Việt Nam - CN Bắc Giang, theo đó số dư nợ gốc vay dài hạn tại 31/12/2017 được cơ cấu lại lịch trả nợ giãn ra thêm 4 năm (trả hết gốc vay vào năm 2024 thay vì năm 2020 theo lịch cũ).

## 27. BÁO CÁO BỘ PHẬN

Do hoạt động của Công ty chủ yếu chỉ tập trung vào lĩnh vực sản xuất kinh doanh H<sub>2</sub>O<sub>2</sub> và chỉ phát sinh tại tỉnh Bắc Giang nên Công ty không lập Báo cáo bộ phận theo lĩnh vực kinh doanh và theo khu vực địa lý.

## 28. NGHIỆP VỤ VÀ SỐ DƯ VỚI CÁC BÊN LIÊN QUAN

Công ty có các giao dịch phát sinh trong năm và số dư tại ngày kết thúc năm tài chính với các bên liên quan như sau:

*Giao dịch phát sinh trong năm:*

	Mối quan hệ	Năm 2017 VND	Năm 2016 VND
<b>Mua nguyên vật liệu</b>			
Công ty Cổ phần Phân đạm và Hóa chất Hà Bắc	Công ty mẹ	12.606.610.298	13.192.952.176
<b>Mua dịch vụ</b>			
Công ty Cổ phần Phân đạm và Hóa chất Hà Bắc	Công ty mẹ	8.330.000	6.860.000
<b>Doanh thu bán hàng</b>			
Công ty Cổ phần Phân đạm và Hóa chất Hà Bắc	Công ty mẹ	17.700.000	-

Số dư tại ngày kết thúc năm tài chính:


	Mối quan hệ	31/12/2017	01/01/2017
		VND	VND
<b>Phải trả người bán ngắn hạn</b>			
Công ty Cổ phần Phân đạm và Hóa chất Hà Bắc	Công ty mẹ	3.916.331.381	4.061.445.741

Giao dịch với các bên liên quan khác như sau:

		Năm 2017	Năm 2016
		VND	VND
Thu nhập của Ban Giám đốc và Hội đồng Quản trị		785.265.931	749.523.667
trong đó thu nhập của Giám đốc		294.872.907	307.594.132

## 29. SỐ LIỆU SO SÁNH

Số liệu so sánh là số liệu trên Báo cáo tài chính cho năm tài chính kết thúc ngày 31 tháng 12 năm 2016 đã được Công ty TNHH Hãng Kiểm toán AASC kiểm toán.


  
Ký thay: Đặng Thị Mai Hương

Nguyễn Thị Thanh Tâm  
Người lập biểu  
Bắc Giang, ngày 26 tháng 02 năm 2018



Thân Thị Hà  
Phụ trách kế toán



  
Phạm Hoàng Hưng  
Giám đốc

