

**CÔNG TY CỔ PHẦN ĐẦU TƯ
CAO SU ĐẮK LẮK**

Báo cáo tài chính hợp nhất đã được kiểm toán
cho năm tài chính kết thúc ngày 31 tháng 12 năm 2017



MỤC LỤC

Trang

BÁO CÁO CỦA HỘI ĐỒNG QUẢN TRỊ	01 - 03
BÁO CÁO KIỂM TOÁN ĐỘC LẬP	04 - 05
BÁO CÁO TÀI CHÍNH HỢP NHẤT ĐÃ ĐƯỢC KIỂM TOÁN	
Bảng cân đối kế toán hợp nhất	06 - 09
Báo cáo kết quả hoạt động kinh doanh hợp nhất	10
Báo cáo lưu chuyển tiền tệ hợp nhất	11
Thuyết minh báo cáo tài chính hợp nhất	12 - 35

0044
CỘNG HÒA
CHÍNH
KIỂM
C VI
- TP

CÔNG TY CỔ PHẦN ĐẦU TƯ CAO SU ĐẮK LẮK
30 Nguyễn Chí Thanh, Phường Tân An, TP. Buôn Ma Thuột, Tỉnh Đắk Lắk
BÁO CÁO CỦA HỘI ĐỒNG QUẢN TRỊ

Hội đồng quản trị hân hạnh đệ trình báo cáo này cùng với Báo cáo tài chính hợp nhất đã được kiểm toán của Công ty Cổ phần Đầu tư Cao su Đắk Lắk (công ty mẹ) và Công ty TNHH Cao su Đắk Lắk (công ty con) (gọi chung là "Tập đoàn") cho năm tài chính kết thúc ngày 31 tháng 12 năm 2017.

1. Thông tin chung

Công ty mẹ

Công ty Cổ phần Đầu tư Cao su Đắk Lắk ("Công ty mẹ") hoạt động theo Giấy chứng nhận đăng ký doanh nghiệp số 6001271719, đăng ký lần đầu ngày 24 tháng 02 năm 2012 và đăng ký thay đổi lần thứ 07 ngày 29 tháng 9 năm 2015 do Sở Kế hoạch và Đầu tư tỉnh Đắk Lắk cấp.

Vốn điều lệ theo Giấy chứng nhận đăng ký doanh nghiệp:

Cổ đông	Vốn góp (VND)	Tỷ lệ (%)
Công ty TNHH Một thành viên Cao su Đắk Lắk	487.500.000.000	66,60
Cổ đông khác	244.500.000.000	33,40
Cộng	732.000.000.000	100,00

Trụ sở hoạt động

Địa chỉ : 30 Nguyễn Chí Thanh, Phường Tân An, TP. Buôn Ma Thuột, Tỉnh Đắk Lắk
Điện thoại : (84-0262) 3867676
Fax : (84-0262) 3865303
E-mail : dri@dakruco.com
Mã số thuế : 6001271719

Cổ phiếu của Công ty mẹ được giao dịch trên sàn giao dịch trên thị trường UPCoM với mã chứng khoán là DRIV và ngày giao dịch đầu tiên là ngày 23 tháng 5 năm 2017.

Hoạt động kinh doanh của Công ty mẹ theo Giấy chứng nhận đăng ký doanh nghiệp là: trồng cây cao su; hoạt động dịch vụ sau thu hoạch; khai thác và thu gom than bùn, sản xuất phân bón và hợp chất nitơ; bán buôn nông, lâm sản nguyên liệu (trừ gỗ, tre, nứa) và động vật sống; bán buôn cà phê; trồng rừng và chăm sóc rừng lấy gỗ; bán buôn vật liệu, thiết bị lắp đặt khác trong xây dựng; hoạt động tư vấn quản lý; buôn bán máy móc, thiết bị và phụ tùng khác; kinh doanh bất động sản, quyền sử dụng đất thuộc chủ sở hữu, chủ sử dụng hoặc đi thuê; buôn bán vải, hàng may sẵn, giày dép; khai thác đá, cát sỏi, đất sét; hoạt động môi giới nông nghiệp, tư vấn bán hàng.

Công ty con

Tên công ty	Địa chỉ trụ sở chính	Giấy phép thành lập	Tỷ lệ sở hữu
Công ty TNHH Cao su Đắk Lắk	bản Tha Luông, huyện Păkse, tỉnh Chămpasak, Lào	111/UBH ngày 6 tháng 12 năm 2004	100%

2. Các thành viên Hội đồng quản trị, Ban kiểm soát và Ban Tổng giám đốc

Các thành viên Hội đồng quản trị, Ban Tổng Giám đốc và Ban Kiểm soát của Công ty mẹ trong năm và cho đến thời điểm lập báo cáo này bao gồm:

Hội đồng quản trị

Họ và tên	Chức vụ	Ngày bổ nhiệm	Ngày miễn nhiệm
Ông Nguyễn Việt Tượng	Chủ tịch	16 tháng 9 năm 2015	-
Ông Bùi Quang Ninh	Phó Chủ tịch	24 tháng 10 năm 2012	-
Ông Nguyễn Huy Hùng	Thành Viên	24 tháng 10 năm 2012	-
Bà Nguyễn Kim Hoa	Thành Viên	24 tháng 10 năm 2012	-
Ông Lê Thanh Cần	Thành Viên	15 tháng 4 năm 2017	-
Ông Nguyễn Minh	Thành Viên	15 tháng 4 năm 2017	-
Bà Nguyễn Thị Hải	Thành viên	15 tháng 4 năm 2017	-

CÔNG TY CỔ PHẦN ĐẦU TƯ CAO SU ĐẮK LẮK
30 Nguyễn Chí Thanh, Phường Tân An, TP. Buôn Ma Thuột, Tỉnh Đắk Lắk
BÁO CÁO CỦA HỘI ĐỒNG QUẢN TRỊ

Ban kiểm soát

Họ và tên	Chức vụ	Ngày bổ nhiệm	Ngày miễn nhiệm
Ông Nguyễn Thạc Hoàn	Trưởng ban	24 tháng 10 năm 2012	-
Ông Phan Thanh Tân	Thành viên	26 tháng 9 năm 2013	-
Ông Âu Quý Vinh	Thành viên	15 tháng 4 năm 2017	-

Ban Tổng Giám đốc

Họ và tên	Chức vụ	Ngày bổ nhiệm	Ngày miễn nhiệm
Ông Lê Thanh Cần	Tổng Giám đốc	16 tháng 9 năm 2017	-
Bà Nguyễn Thị Hải	Phó Tổng Giám đốc	15 tháng 5 năm 2013	-

Người đại diện theo pháp luật

Người đại diện theo pháp luật của Công ty mẹ trong năm và cho đến thời điểm lập báo cáo này là Ông Nguyễn Viết Tượng – Chủ tịch Hội đồng quản trị.

3. Đánh giá tình hình kinh doanh

Kết quả hoạt động kinh doanh của Tập đoàn cho năm tài chính kết thúc ngày 31 tháng 12 năm 2017 và tình hình tài chính hợp nhất tại ngày 31 tháng 12 năm 2017 được thể hiện trong Báo cáo tài chính hợp nhất đính kèm.

4. Các sự kiện phát sinh sau ngày kết thúc kỳ kế toán

Không có sự kiện quan trọng nào xảy ra kể từ ngày kết thúc năm tài chính kết thúc ngày 31 tháng 12 năm 2017 đưa đến yêu cầu phải điều chỉnh hoặc công bố trong thuyết minh Báo cáo tài chính hợp nhất giữa niên độ.

5. Kiểm toán viên

Công ty TNHH Kiểm toán AFC Việt Nam được chỉ định kiểm toán báo cáo tài chính hợp nhất cho năm tài chính kết thúc ngày 31 tháng 12 năm 2017 của Tập đoàn.

6. Công bố trách nhiệm của Ban Tổng Giám đốc đối với Báo cáo tài chính hợp nhất

Ban Tổng Giám đốc chịu trách nhiệm lập Báo cáo tài chính hợp nhất để phản ánh trung thực và hợp lý tình hình tài chính hợp nhất, kết quả hoạt động kinh doanh hợp nhất và lưu chuyển tiền tệ hợp nhất trong năm tài chính kết thúc ngày 31 tháng 12 năm 2017. Trong việc lập Báo cáo tài chính hợp nhất này, Ban Tổng Giám đốc phải:

- Chọn lựa các chính sách kế toán thích hợp và áp dụng các chính sách này một cách nhất quán.
- Thực hiện các xét đoán và các ước tính một cách hợp lý và thận trọng.
- Nêu rõ các chuẩn mực kế toán áp dụng cho Tập đoàn có được tuân thủ hay không và tất cả các sai lệch trọng yếu đã được trình bày và giải thích trong Báo cáo tài chính hợp nhất.
- Lập Báo cáo tài chính hợp nhất trên cơ sở hoạt động liên tục trừ trường hợp không thể cho rằng Tập đoàn sẽ tiếp tục hoạt động liên tục.
- Thiết lập và thực hiện hệ thống kiểm soát nội bộ một cách hữu hiệu nhằm hạn chế rủi ro có sai sót trọng yếu do gian lận hoặc nhầm lẫn trong việc lập và trình bày Báo cáo tài chính hợp nhất.

Ban Tổng Giám đốc đảm bảo các số kế toán có liên quan được lưu giữ đầy đủ để phản ánh tình hình tài chính, tình hình hoạt động của Tập đoàn với mức độ chính xác hợp lý tại bất kỳ thời điểm nào và các số kế toán tuân thủ chế độ kế toán áp dụng. Ban Tổng Giám đốc cũng chịu trách nhiệm quản lý các tài sản của Tập đoàn và do đó đã thực hiện các biện pháp thích hợp để ngăn chặn và phát hiện các hành vi gian lận và các vi phạm khác.

CÔNG TY CỔ PHẦN ĐẦU TƯ CAO SU ĐẮK LẮK
30 Nguyễn Chí Thanh, Phường Tân An, TP. Buôn Ma Thuột, Tỉnh Đắk Lắk
BÁO CÁO CỦA HỘI ĐỒNG QUẢN TRỊ

Ban Tổng Giám đốc cam kết đã tuân thủ các yêu cầu nêu trên trong việc lập Báo cáo tài chính hợp nhất.

6. Phê duyệt báo cáo tài chính hợp nhất

Hội đồng quản trị phê duyệt Báo cáo tài chính hợp nhất đính kèm. Báo cáo tài chính hợp nhất đã phản ánh trung thực và hợp lý tình hình tài chính của Tập đoàn tại thời điểm ngày 31 tháng 12 năm 2017, cũng như kết quả hoạt động kinh doanh và các luồng lưu chuyển tiền tệ cho năm tài chính kết thúc ngày 31 tháng 12 năm 2017, phù hợp với các chuẩn mực kế toán, chế độ kế toán doanh nghiệp Việt Nam hiện hành và các quy định pháp lý có liên quan đến việc lập và trình bày Báo cáo tài chính hợp nhất.



Thay mặt Hội đồng quản trị,

NGUYỄN VIỆT TƯỢNG
Chủ tịch

Đắk Lắk, ngày 13 tháng 03 năm 2018



Công ty TNHH Kiểm Toán AFC Việt Nam
AFC Vietnam Auditing Co., Ltd.

Thành viên tập đoàn PKF Quốc tế
Member firm of PKF International

Số: 158/2018/BCKTHN-HCM.00895

PKF

Accountants &
business advisers

BÁO CÁO KIỂM TOÁN ĐỘC LẬP

**Kính gửi: Quý Cổ Đông, Hội Đồng Quản Trị và Ban Tổng Giám Đốc
CÔNG TY CỔ PHẦN ĐẦU TƯ CAO SU ĐẮK LẮK**

Chúng tôi đã kiểm toán Báo cáo tài chính hợp nhất kèm theo của Công ty Cổ phần Đầu tư Cao su Đắk Lắk ("Công ty") và công ty con (gọi chung là "Tập đoàn"), được lập ngày 17 tháng 01 năm 2018, từ trang 07 đến trang 35, bao gồm Bảng cân đối kế toán hợp nhất tại ngày 31 tháng 12 năm 2017, Báo cáo kết quả hoạt động kinh doanh hợp nhất, Báo cáo lưu chuyển tiền tệ hợp nhất cho năm tài chính kết thúc cùng ngày và Bản thuyết minh Báo cáo tài chính hợp nhất.

Trách nhiệm của Ban Tổng Giám đốc

Ban Tổng Giám đốc chịu trách nhiệm về việc lập và trình bày trung thực và hợp lý Báo cáo tài chính hợp nhất của Tập đoàn theo Chuẩn mực kế toán, Chế độ kế toán doanh nghiệp Việt Nam và các quy định pháp lý có liên quan đến việc lập và trình bày Báo cáo tài chính hợp nhất và chịu trách nhiệm về kiểm soát nội bộ mà Ban Tổng Giám đốc xác định là cần thiết để đảm bảo cho việc lập và trình bày Báo cáo tài chính không có sai sót trọng yếu do gian lận hoặc nhầm lẫn.

Trách nhiệm của Kiểm toán viên

Trách nhiệm của chúng tôi là đưa ra ý kiến về Báo cáo tài chính hợp nhất dựa trên kết quả của cuộc kiểm toán. Chúng tôi đã tiến hành kiểm toán theo các Chuẩn mực kiểm toán Việt Nam. Các Chuẩn mực này yêu cầu chúng tôi tuân thủ Chuẩn mực và các quy định về đạo đức nghề nghiệp, lập kế hoạch và thực hiện cuộc kiểm toán để đạt được sự đảm bảo hợp lý về việc liệu Báo cáo tài chính hợp nhất của Tập đoàn có còn sai sót trọng yếu hay không.

Công việc kiểm toán bao gồm thực hiện các thủ tục nhằm thu thập các bằng chứng kiểm toán về các số liệu và thuyết minh trên Báo cáo tài chính hợp nhất. Các thủ tục kiểm toán được lựa chọn dựa trên xét đoán của kiểm toán viên, bao gồm đánh giá rủi ro có sai sót trọng yếu trong Báo cáo tài chính hợp nhất do gian lận hoặc nhầm lẫn. Khi thực hiện đánh giá các rủi ro này, kiểm toán viên đã xem xét kiểm soát nội bộ của Tập đoàn liên quan đến việc lập và trình bày Báo cáo tài chính hợp nhất trung thực, hợp lý nhằm thiết kế các thủ tục kiểm toán phù hợp với tình hình thực tế, tuy nhiên không nhằm mục đích đưa ra ý kiến về hiệu quả của kiểm soát nội bộ của Tập đoàn. Công việc kiểm toán cũng bao gồm đánh giá tính thích hợp của các chính sách kế toán được áp dụng và tính hợp lý của các ước tính kế toán của Ban Tổng Giám đốc cũng như đánh giá việc trình bày tổng thể Báo cáo tài chính hợp nhất.

Chúng tôi tin tưởng rằng các bằng chứng kiểm toán mà chúng tôi đã thu thập được là đầy đủ và thích hợp làm cơ sở cho ý kiến kiểm toán của chúng tôi.

Ý kiến của Kiểm toán viên

Theo ý kiến của chúng tôi, Báo cáo tài chính hợp nhất đã phản ánh trung thực và hợp lý, trên các khía cạnh trọng yếu tình hình tài chính hợp nhất của Tập đoàn tại ngày 31 tháng 12 năm 2017, cũng như kết quả hoạt động kinh doanh hợp nhất và tình hình lưu chuyển tiền tệ hợp nhất cho năm tài chính kết thúc cùng ngày, phù hợp với Chuẩn mực kế toán, Chế độ kế toán doanh nghiệp Việt Nam và các quy định pháp lý có liên quan đến việc lập và trình bày Báo cáo tài chính hợp nhất.

BÁO CÁO KIỂM TOÁN ĐỘC LẬP (tiếp theo)

Vấn đề cần nhấn mạnh

Không phủ nhận ý kiến nêu trên, chúng tôi muốn lưu ý người đọc đến mục 7.4 của Thuyết minh báo cáo tài chính hợp nhất. Tại ngày 31 tháng 12 năm 2017, Số dư Nợ ngắn hạn đã vượt quá Tài sản ngắn hạn là 104.982.134.606 VND (tại ngày 01 tháng 01 năm 2017 là 172.488.181.157 VND). Yếu tố này có thể ảnh hưởng đến khả năng hoạt động liên tục của Tập đoàn. Tuy nhiên, cổ đông chiến lược của Công ty mẹ sẽ tiếp tục cung cấp các hỗ trợ tài chính cần thiết nhằm giúp Tập đoàn có thể thanh toán các khoản nợ phải trả khi đến hạn, duy trì sự tồn tại và hoạt động liên tục của Tập đoàn trong một tương lai có thể dự kiến trước được. Do vậy, Báo cáo tài chính hợp nhất cho năm tài chính kết thúc vào ngày 31 tháng 12 năm 2017 vẫn được lập dựa trên giả thiết Tập đoàn hoạt động kinh doanh liên tục.

Vấn đề khác

Báo cáo tài chính hợp nhất cho năm tài chính kết thúc ngày 31 tháng 12 năm 2016 của Tập đoàn đã được kiểm toán bởi kiểm toán viên và doanh nghiệp kiểm toán khác, kiểm toán viên này đã đưa ra ý kiến kiểm toán đối với báo cáo kiểm toán này vào ngày 09 tháng 03 năm 2017.



TRANG ĐẶC NHA
Phó Tổng Giám đốc
Số Giấy CN ĐKHN kiểm toán: 2111-2018-009-1
CÔNG TY TNHH KIỂM TOÁN AFC VIỆT NAM
TP. Hồ Chí Minh, ngày 13 tháng 03 năm 2018

NGUYỄN THỊ THANH MINH
Kiểm toán viên
Số Giấy CN ĐKHN kiểm toán: 0068-2018-009-1



CÔNG TY CỔ PHẦN ĐẦU TƯ CAO SU ĐẮK LẮK

Địa chỉ: Số 30 Nguyễn Chí Thanh - Phường Tân An - TP. Buôn Ma Thuột - Tỉnh Đắk Lắk

BẢNG CÂN ĐỐI KẾ TOÁN HỢP NHẤT

Ngày 31 tháng 12 năm 2017

	Mã số	Thuyết minh	31/12/2017 VND	01/01/2017 VND
TÀI SẢN				
TÀI SẢN NGẮN HẠN	100		149.180.858.584	83.720.615.246
Tiền và các khoản tương đương tiền	110	5.1	93.068.388.254	33.533.482.532
Tiền	111		60.068.388.254	33.533.482.532
Các khoản tương đương tiền	112		33.000.000.000	-
Đầu tư tài chính ngắn hạn	120		-	-
Chứng khoán kinh doanh	121		-	-
Dự phòng giảm giá chứng khoán kinh doanh	122		-	-
Đầu tư nắm giữ đến ngày đáo hạn	123		-	-
Các khoản phải thu ngắn hạn	130		7.241.773.261	13.159.596.244
Phải thu ngắn hạn của khách hàng	131	5.2	420.000.000	6.158.507.383
Trả trước cho người bán ngắn hạn	132	5.3	5.231.942.024	361.229.027
Phải thu nội bộ ngắn hạn	133		-	-
Phải thu theo tiến độ kế hoạch hợp đồng xây dựng	134		-	-
Phải thu về cho vay ngắn hạn	135		-	-
Phải thu ngắn hạn khác	136	5.4	1.589.831.237	6.639.859.834
Dự phòng phải thu ngắn hạn khó đòi	137		-	-
Tài sản thiếu chờ xử lý	139		-	-
Hàng tồn kho	140	5.5	48.408.333.031	25.710.318.984
Hàng tồn kho	141		48.408.333.031	25.710.318.984
Dự phòng giảm giá hàng tồn kho	149		-	-
Tài sản ngắn hạn khác	150		462.364.038	11.317.217.486
Chi phí trả trước ngắn hạn	151		-	-
Thuế GTGT được khấu trừ	152		462.364.038	15.060.445
Thuế và các khoản khác phải thu Nhà nước	153		-	1.866.349
Giao dịch mua bán lại trái phiếu Chính phủ	154		-	-
Tài sản ngắn hạn khác	155		-	11.300.290.692

CÔNG TY CỔ PHẦN ĐẦU TƯ CAO SU ĐẮK LẮK

Địa chỉ: Số 30 Nguyễn Chí Thanh - Phường Tân An - TP. Buôn Ma Thuột - Tỉnh Đắk Lắk

BẢNG CÂN ĐỐI KẾ TOÁN HỢP NHẤT

Ngày 31 tháng 12 năm 2017

	Mã số	Thuyết minh	31/12/2017 VND	01/01/2017 VND
TÀI SẢN				
TÀI SẢN DÀI HẠN	200		1.338.164.317.560	1.334.066.229.188
Các khoản phải thu dài hạn	210		-	-
Phải thu dài hạn của khách hàng	211		-	-
Trả trước cho người bán dài hạn	212		-	-
Vốn kinh doanh ở đơn vị trực thuộc	213		-	-
Phải thu nội bộ dài hạn	214		-	-
Phải thu về cho vay dài hạn	215		-	-
Phải thu dài hạn khác	216		-	-
Dự phòng phải thu dài hạn khó đòi	219		-	-
Tài sản cố định	220		1.140.411.397.179	1.121.940.595.750
Tài sản cố định hữu hình	221	5.6	1.139.948.013.387	1.121.430.003.195
Nguyên giá	222		1.429.262.566.674	1.347.860.830.565
Giá trị hao mòn lũy kế	223		(289.314.553.287)	(226.430.827.370)
Tài sản cố định thuê tài chính	224		-	-
Nguyên giá	225		-	-
Giá trị hao mòn lũy kế	226		-	-
Tài sản cố định vô hình	227	5.7	463.383.792	510.592.555
Nguyên giá	228		994.709.742	972.293.728
Giá trị hao mòn lũy kế	229		(531.325.950)	(461.701.173)
Bất động sản đầu tư	230		-	-
Nguyên giá	231		-	-
Giá trị hao mòn lũy kế	232		-	-
Tài sản dở dang dài hạn	240		181.036.500.478	198.624.728.170
Chi phí sản xuất, kinh doanh dở dang dài hạn	241		-	-
Chi phí xây dựng cơ bản dở dang	242	5.8	181.036.500.478	198.624.728.170
Các khoản đầu tư tài chính dài hạn	250		-	-
Đầu tư vào công ty con	251		-	-
Đầu tư vào công ty liên kết, liên doanh	252		-	-
Đầu tư góp vốn vào đơn vị khác	253		-	-
Dự phòng đầu tư tài chính dài hạn	254		-	-
Đầu tư nắm giữ đến ngày đáo hạn	255		-	-
Tài sản dài hạn khác	260		16.716.419.903	13.500.905.268
Chi phí trả trước dài hạn	261	5.9	16.716.419.903	13.500.905.268
Tài sản thuế thu nhập hoãn lại	262		-	-
Thiết bị, vật tư, phụ tùng thay thế dài hạn	263		-	-
Tài sản dài hạn khác	268		-	-
Lợi thế thương mại	269		-	-
TỔNG CỘNG TÀI SẢN	270		1.487.345.176.144	1.417.786.844.434

25-C
TY
TƯ H
AN
NAM
CV

CÔNG TY CỔ PHẦN ĐẦU TƯ CAO SU ĐẮK LẮK

Địa chỉ: Số 30 Nguyễn Chí Thanh - Phường Tân An - TP. Buôn Ma Thuột - Tỉnh Đắk Lắk

BẢNG CÂN ĐỐI KẾ TOÁN HỢP NHẤT

Ngày 31 tháng 12 năm 2017

	Mã số	Thuyết minh	31/12/2017 VND	01/01/2017 VND
NGUỒN VỐN				
NỢ PHẢI TRẢ	300		603.434.948.820	675.059.821.892
Nợ ngắn hạn	310		254.162.993.190	256.208.796.403
Phải trả người bán ngắn hạn	311	5.10	805.298.005	2.801.586.451
Người mua trả tiền trước ngắn hạn	312	5.11	1.994.697.182	71.266.639
Thuế và các khoản phải nộp Nhà nước	313	5.12	1.886.265.851	1.413.697.468
Phải trả người lao động	314	5.13	31.831.062.501	30.738.072.196
Chi phí phải trả ngắn hạn	315	5.14	11.918.637.912	7.806.089.331
Phải trả nội bộ ngắn hạn	316		-	-
Phải trả theo tiến độ kế hoạch hợp đồng xây dựng	317		-	-
Doanh thu chưa thực hiện ngắn hạn	318		-	-
Phải trả ngắn hạn khác	319	5.15	785.050.486	7.154.398.999
Vay và nợ thuê tài chính ngắn hạn	320	5.16	204.891.927.848	206.223.685.319
Dự phòng phải trả ngắn hạn	321		-	-
Quỹ khen thưởng và phúc lợi	322		50.053.405	-
Quỹ bình ổn giá	323		-	-
Giao dịch mua bán lại trái phiếu Chính phủ	324		-	-
Nợ dài hạn	330		349.271.955.630	418.851.025.489
Phải trả người bán dài hạn	331		-	-
Người mua trả tiền trước dài hạn	332		-	-
Chi phí phải trả dài hạn	333		-	-
Phải trả nội bộ về vốn kinh doanh	334		-	-
Phải trả nội bộ dài hạn	335		-	-
Doanh thu chưa thực hiện dài hạn	336		-	-
Phải trả dài hạn khác	337		-	-
Vay và nợ thuê tài chính dài hạn	338	5.16	349.271.955.630	418.851.025.489
Trái phiếu chuyển đổi	339		-	-
Cổ phiếu ưu đãi	340		-	-
Thuế thu nhập hoãn lại phải trả	341		-	-
Dự phòng phải trả dài hạn	342		-	-
Quỹ phát triển khoa học công nghệ	343		-	-

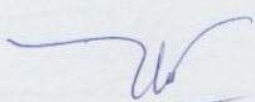
CÔNG TY CỔ PHẦN ĐẦU TƯ CAO SU ĐẮK LẮK

Địa chỉ: Số 30 Nguyễn Chí Thanh - Phường Tân An - TP. Buôn Ma Thuột - Tỉnh Đắk Lắk

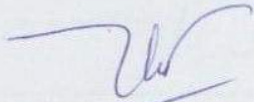
BẢNG CÂN ĐỐI KẾ TOÁN HỢP NHẤT

Ngày 31 tháng 12 năm 2017

	Mã số	Thuyết minh	31/12/2017 VND	01/01/2017 VND
NGUỒN VỐN				
VỐN CHỦ SỞ HỮU	400		883.910.227.324	742.727.022.542
Vốn chủ sở hữu	410	5.17	883.910.227.324	742.727.022.542
Vốn đầu tư của chủ sở hữu	411		732.000.000.000	732.000.000.000
Cổ phiếu phổ thông có quyền biểu quyết	411a		732.000.000.000	732.000.000.000
Cổ phiếu ưu đãi	411b		-	-
Thặng dư vốn cổ phần	412		-	-
Quyền chọn chuyển đổi trái phiếu	413		-	-
Vốn khác của chủ sở hữu	414		-	-
Cổ phiếu quỹ	415		-	-
Chênh lệch đánh giá lại tài sản	416		-	-
Chênh lệch tỷ giá hối đoái	417		70.713.005.706	37.439.741.854
Quỹ đầu tư phát triển	418		-	-
Quỹ hỗ trợ sắp xếp doanh nghiệp	419		-	-
Quỹ khác thuộc vốn chủ sở hữu	420		-	-
Lợi nhuận sau thuế chưa phân phối	421		81.197.221.618	(26.712.719.312)
LNST chưa phân phối lũy kế đến cuối năm trước	421a		(26.712.719.312)	(48.352.610.974)
LNST chưa phân phối năm nay	421b		107.909.940.930	21.639.891.662
Nguồn vốn đầu tư XDCB	422		-	-
Lợi ích cổ đông không kiểm soát	429		-	-
Nguồn kinh phí và quỹ khác	430		-	-
Nguồn kinh phí	431		-	-
Nguồn kinh phí đã hình thành TSCĐ	432		-	-
TỔNG CỘNG NGUỒN VỐN	440		1.487.345.176.144	1.417.786.844.434



LÊ THANH CƯỜNG
Người lập biểu



LÊ THANH CƯỜNG
Kế toán trưởng




NGUYỄN VIẾT TƯỢNG
Chủ tịch HĐQT

Đắk Lắk, ngày 13 tháng 03 năm 2018

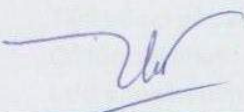
CÔNG TY CỔ PHẦN ĐẦU TƯ CAO SU ĐẮK LẮK

Địa chỉ: Số 30 Nguyễn Chí Thanh - Phường Tân An - TP. Buôn Ma Thuột - Tỉnh Đắk Lắk

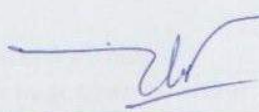
BÁO CÁO KẾT QUẢ HOẠT ĐỘNG KINH DOANH HỢP NHẤT

Năm tài chính kết thúc vào ngày 31 tháng 12 năm 2017

	Mã số	Thuyết minh	Năm 2017 VND	Năm 2016 VND
Doanh thu bán hàng và cung cấp dịch vụ	01		582.546.836.344	400.741.572.769
Các khoản giảm trừ doanh thu	02		244.759.049	-
Doanh thu thuần	10	6.1	582.302.077.295	400.741.572.769
Giá vốn hàng bán	11	6.2	323.317.003.738	266.460.509.936
Lợi nhuận gộp	20		258.985.073.557	134.281.062.833
Doanh thu hoạt động tài chính	21	6.3	6.549.644.346	4.664.363.998
Chi phí tài chính	22	6.4	46.379.556.734	57.472.865.938
<i>Trong đó: chi phí lãi vay</i>	23		37.144.245.598	48.328.090.114
Phần lãi/ (lỗ) trong công ty liên doanh, liên kết	24		-	-
Chi phí bán hàng	25	6.5	8.222.872.093	8.936.522.707
Chi phí quản lý doanh nghiệp	26	6.6	22.091.186.637	13.409.454.202
Lợi nhuận từ hoạt động kinh doanh	30		188.841.102.439	59.126.583.984
Thu nhập khác	31	6.7	2.494.796.355	21.380.478.412
Chi phí khác	32	6.8	38.907.222.804	52.455.305.571
Lợi nhuận khác	40		(36.412.426.449)	(31.074.827.159)
Tổng lợi nhuận kế toán trước thuế	50		152.428.675.990	28.051.756.825
Chi phí thuế thu nhập doanh nghiệp hiện hành	51		7.918.735.060	6.411.865.162
Chi phí thuế thu nhập doanh nghiệp hoãn lại	52		-	-
Lợi nhuận sau thuế thu nhập doanh nghiệp	60		144.509.940.930	21.639.891.663
Lợi nhuận sau thuế của công ty mẹ	61		144.509.940.930	21.639.891.663
Lợi nhuận sau thuế của cổ đông không kiểm soát	62		-	-
Lãi cơ bản trên cổ phiếu	70	6.10	1.974	296



LÊ THANH CƯỜNG
Người lập biểu



LÊ THANH CƯỜNG
Kế toán trưởng





NGUYỄN VIỆT TƯỢNG
Chủ tịch HĐQT

Đắk Lắk, ngày 13 tháng 03 năm 2018

CÔNG TY CỔ PHẦN ĐẦU TƯ CAO SU ĐẮK LẮK

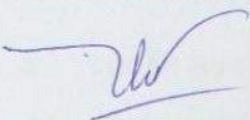
Địa chỉ: Số 30 Nguyễn Chí Thanh - Phường Tân An - TP. Buôn Ma Thuột - Tỉnh Đắk Lắk

BÁO CÁO LƯU CHUYỂN TIỀN TỆ HỢP NHẤT

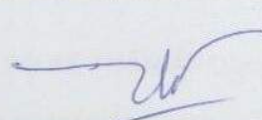
(Theo phương pháp gián tiếp)

Năm tài chính kết thúc vào ngày 31 tháng 12 năm 2017

	Mã số	Năm 2017 VND	Năm 2016 VND
LƯU CHUYỂN TIỀN TỪ HOẠT ĐỘNG KINH DOANH			
Lợi nhuận trước thuế	01	152.428.675.990	28.051.756.825
Điều chỉnh cho các khoản:			
Khấu hao tài sản cố định	02	58.199.976.406	50.715.743.780
Các khoản dự phòng/ (hoàn nhập)	03	-	(865.641.538)
(Lãi)/lỗ chênh lệch tỷ giá hối đoái do đánh giá lại các khoản mục tiền tệ có gốc ngoại tệ	04	488.541.291	(15.735.582.319)
(Lãi)/lỗ từ hoạt động đầu tư	05	1.284.891.018	52.455.305.571
Chi phí lãi vay	06	37.144.245.598	48.328.090.114
Lợi nhuận KD trước những thay đổi vốn lưu động	08	249.546.330.303	162.949.672.433
(Tăng)/giảm các khoản phải thu	09	34.862.298.729	2.717.177.509
(Tăng)/giảm hàng tồn kho	10	(23.186.555.338)	(4.843.304.069)
Tăng/ (giảm) các khoản phải trả	11	4.487.674.834	6.619.669.369
(Tăng)/ giảm chi phí trả trước	12	(3.215.514.635)	280.757.236
(Tăng)/ giảm chứng khoán kinh doanh	13	-	-
Tiền lãi vay đã trả	14	(43.535.811.459)	(52.834.327.496)
Thuế thu nhập doanh nghiệp đã nộp	15	(6.724.397.009)	(7.517.412.519)
Tiền thu khác từ hoạt động kinh doanh	16	-	-
Tiền chi khác từ hoạt động kinh doanh	17	-	-
Lưu chuyển tiền thuần từ hoạt động kinh doanh	20	212.234.025.424	107.372.232.463
LƯU CHUYỂN TIỀN TỪ HOẠT ĐỘNG ĐẦU TƯ			
Tiền chi mua sắm, XD TSCĐ và các TSDH khác	21	(18.410.492.218)	(19.298.394.374)
Tiền thu thanh lý, nhượng bán TSCĐ và TSDH khác	22	-	21.380.478.412
Tiền thu lãi cho vay, cổ tức và lợi nhuận được chia	27	279.321.669	-
Lưu chuyển tiền thuần từ hoạt động đầu tư	30	(18.131.170.549)	2.082.084.038
LƯU CHUYỂN TIỀN TỪ HOẠT ĐỘNG TÀI CHÍNH			
Tiền thu từ đi vay	33	291.021.475.866	258.497.106.830
Tiền trả nợ gốc vay	34	(388.989.425.019)	(347.257.648.999)
Cổ tức, lợi nhuận đã trả cho chủ sở hữu	36	(36.600.000.000)	-
Lưu chuyển tiền thuần từ hoạt động tài chính	40	(134.567.949.153)	(88.760.542.169)
LƯU CHUYỂN TIỀN THUẬN TRONG KỲ	50	59.534.905.722	20.693.774.332
TIỀN VÀ TƯƠNG ĐƯƠNG TIỀN ĐẦU KỲ	60	33.533.482.532	12.839.708.200
Ảnh hưởng của thay đổi tỷ giá hối đoái quy đổi ngoại tệ	61	-	-
TIỀN VÀ TƯƠNG ĐƯƠNG TIỀN CUỐI KỲ	70	93.068.388.254	33.533.482.532

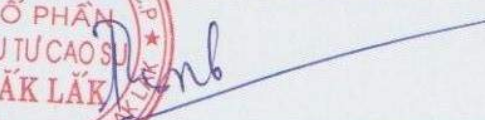


LÊ THANH CƯỜNG
Người lập biểu



LÊ THANH CƯỜNG
Kế toán trưởng




NGUYỄN VIỆT TƯỢNG
Chủ tịch HĐQT

Đắk Lắk, ngày 17 tháng 01 năm 2018

CÔNG TY CỔ PHẦN ĐẦU TƯ CAO SU ĐẮK LẮK

30 Nguyễn Chí Thanh, Phường Tân An, TP. Buôn Ma Thuột, Tỉnh Đắk Lắk

THUYẾT MINH BÁO CÁO TÀI CHÍNH HỢP NHẤT

Cho năm tài chính kết thúc ngày 31 tháng 12 năm 2017

Bản thuyết minh này là một bộ phận không thể tách rời được đọc cùng với các báo cáo tài chính hợp nhất đính kèm.

1. ĐẶC ĐIỂM HOẠT ĐỘNG

1.1. Hình thức sở hữu vốn

Công ty Cổ phần Đầu tư Cao su Đắk Lắk (Công ty mẹ) là công ty cổ phần.

1.2. Lĩnh vực kinh doanh

Tập đoàn (gồm công ty mẹ và công ty con) kinh doanh trong lĩnh vực trồng cây công nghiệp – chế biến.

1.3. Ngành nghề kinh doanh

Đầu tư phát triển dự án trồng, chăm sóc, khai thác và chế biến các sản phẩm mủ cao su, gỗ cao su, điều và cà phê để tiêu thụ trong nước và xuất khẩu.

1.4. Chu kỳ sản xuất kinh doanh thông thường

Chu kỳ sản xuất, kinh doanh thông thường của Tập đoàn không quá 12 tháng.

1.5. Cấu trúc của Tập đoàn

Tập đoàn bao gồm Công ty mẹ và 1 công ty con là:

Tên công ty	Địa chỉ trụ sở chính	Tỷ lệ lợi ích	Tỷ lệ quyền biểu quyết
Công ty TNHH cao su Đắk Lắk	Bản Tha Luông, huyện Păkse, tỉnh Chămpasăk, Lào	100%	100%

1.6. Tuyên bố về khả năng so sánh thông tin trên Báo cáo tài chính

Các số liệu trình bày trong Báo cáo tài chính hợp nhất cho năm tài chính kết thúc ngày 31 tháng 12 năm 2017 so sánh được với số liệu tương ứng của năm trước.

2. KỲ KẾ TOÁN, ĐƠN VỊ TIỀN TỆ SỬ DỤNG TRONG KẾ TOÁN

2.1. Kỳ kế toán

Năm tài chính của Tập đoàn được bắt đầu từ ngày 01 tháng 01 và kết thúc vào ngày 31 tháng 12 hàng năm.

2.2. Đơn vị tiền tệ sử dụng trong kế toán

Đơn vị tiền tệ sử dụng trong kế toán là Đồng Việt Nam (VND).

3. CHUẨN MỰC VÀ CHẾ ĐỘ KẾ TOÁN ÁP DỤNG

3.1. Chuẩn mực và Chế độ kế toán áp dụng

Báo cáo tài chính hợp nhất được lập và trình bày phù hợp với Chế độ kế toán doanh nghiệp ban hành theo Thông tư số 200/2014/TT-BTC ngày 22 tháng 12 năm 2014 của Bộ Tài Chính, thông tư số 202/2014/TT-BTC ngày 22 tháng 12 năm 2014 của Bộ Tài Chính hướng dẫn phương pháp lập và trình bày báo cáo tài chính hợp nhất và Chuẩn mực kế toán Việt Nam.

995-
TY
HỮU
TOÁN
I NAI
HỒ C

CÔNG TY CỔ PHẦN ĐẦU TƯ CAO SU ĐẮK LẮK

30 Nguyễn Chí Thanh, Phường Tân An, TP. Buôn Ma Thuật, Tỉnh Đắk Lắk

THUYẾT MINH BÁO CÁO TÀI CHÍNH HỢP NHẤT

Cho năm tài chính kết thúc ngày 31 tháng 12 năm 2017

Tập đoàn áp dụng chế độ kế toán doanh nghiệp Việt Nam ban hành theo Thông tư số 200/2014/TT-BTC và Thông tư số 202/2014/TT-BTC. Các thông tư này có hiệu lực áp dụng cho năm tài chính bắt đầu vào hoặc sau ngày 01 tháng 01 năm 2015. Tập đoàn áp dụng các chuẩn mực kế toán, các thông tư này và các thông tư khác hướng dẫn thực hiện chuẩn mực kế toán của Bộ Tài chính trong việc lập và trình bày Báo cáo tài chính hợp nhất.

3.2. Tuyên bố về việc tuân thủ Chuẩn mực kế toán và Chế độ kế toán

Ban Tổng Giám đốc đảm bảo đã tuân thủ yêu cầu của các chuẩn mực kế toán, Chế độ kế toán doanh nghiệp Việt Nam được ban hành theo Thông tư số 200/2014/TT-BTC, Thông tư số 202/2014/TT-BTC cũng như các thông tư hướng dẫn thực hiện chuẩn mực kế toán của Bộ Tài chính trong việc lập Báo cáo tài chính hợp nhất.

4. CÁC CHÍNH SÁCH KẾ TOÁN ÁP DỤNG

4.1. Cơ sở lập Báo cáo tài chính hợp nhất

Báo cáo tài chính hợp nhất được lập trên cơ sở kế toán dồn tích (trừ các thông tin liên quan đến các luồng tiền).

4.2. Cơ sở hợp nhất báo cáo tài chính

Báo cáo tài chính hợp nhất bao gồm Báo cáo tài chính của công ty mẹ và công ty con. Công ty con là đơn vị chịu sự kiểm soát của công ty mẹ. Sự kiểm soát tồn tại khi công ty mẹ có khả năng trực tiếp hay gián tiếp chi phối các chính sách tài chính và hoạt động của công ty con để thu được các lợi ích kinh tế từ các hoạt động này. Khi đánh giá quyền kiểm soát có tính đến quyền biểu quyết tiềm năng hiện đang có hiệu lực hay sẽ được chuyển đổi.

Kết quả hoạt động kinh doanh của các công ty con được mua lại hoặc bán đi trong năm được trình bày trong Báo cáo kết quả hoạt động kinh doanh hợp nhất từ ngày mua hoặc cho đến ngày bán khoản đầu tư ở công ty con đó.

Trong trường hợp chính sách kế toán của công ty con khác với chính sách kế toán của áp dụng thống nhất trong Tập đoàn thì Báo cáo tài chính của công ty con sẽ có những điều chỉnh thích hợp trước khi sử dụng cho việc lập Báo cáo tài chính hợp nhất.

Số dư các tài khoản trên Bảng cân đối kế toán giữa các công ty trong cùng Tập đoàn, các giao dịch nội bộ, các khoản lãi nội bộ chưa thực hiện phát sinh từ các giao dịch này được loại trừ khi lập Báo cáo tài chính hợp nhất. Các khoản lỗ chưa thực hiện phát sinh từ các giao dịch nội bộ cũng được loại bỏ trừ khi chi phí tạo nên khoản lỗ đó không thể thu hồi được.

Lợi ích của cổ đông không kiểm soát trong tài sản thuần của công ty con hợp nhất được xác định là một chỉ tiêu thuộc phần vốn chủ sở hữu của bảng cân đối kế toán hợp nhất. Lợi ích của cổ đông không kiểm soát bao gồm giá trị các lợi ích của cổ đông không kiểm soát tại ngày hợp nhất kinh doanh ban đầu và phần lợi ích của cổ đông không kiểm soát trong sự biến động của tổng vốn chủ sở hữu kể từ ngày hợp nhất kinh doanh. Các khoản lỗ phát sinh tại công ty con phải được phân bổ tương ứng với phần sở hữu của cổ đông không kiểm soát, kể cả trường hợp số lỗ đó lớn hơn phần sở hữu của cổ đông không kiểm soát trong tài sản thuần của công ty con.

Hợp nhất kinh doanh

Tài sản, công nợ và công nợ tiềm tàng của công ty con được xác định theo giá trị hợp lý tại ngày mua công ty con. Bất kỳ khoản phụ trội nào giữa giá mua và tổng giá trị hợp lý của tài sản được mua được ghi nhận là lợi thế thương mại. Bất kỳ khoản thiếu hụt nào giữa giá mua và tổng giá trị hợp lý của tài sản được mua được ghi nhận vào kết quả hoạt động kinh doanh của năm tài chính phát sinh hoạt động mua công ty con.



CÔNG TY CỔ PHẦN ĐẦU TƯ CAO SU ĐẮK LẮK

30 Nguyễn Chí Thanh, Phường Tân An, TP. Buôn Ma Thuột, Tỉnh Đắk Lắk

THUYẾT MINH BÁO CÁO TÀI CHÍNH HỢP NHẤT

Cho năm tài chính kết thúc ngày 31 tháng 12 năm 2017

Lợi ích của cổ đông không kiểm soát tại ngày hợp nhất kinh doanh ban đầu được xác định trên cơ sở tỷ lệ của cổ đông không kiểm soát trong tổng giá trị hợp lý của tài sản, công nợ và công nợ tiềm tàng được ghi nhận.

4.3. Ước tính kế toán

Việc lập báo cáo tài chính hợp nhất tuân thủ theo chuẩn mực kế toán, chế độ kế toán doanh nghiệp Việt Nam và các quy định pháp lý có liên quan đến việc lập và trình bày báo cáo tài chính hợp nhất yêu cầu Ban Tổng Giám đốc phải có những ước tính và giả định ảnh hưởng đến số liệu báo cáo về công nợ, tài sản và việc trình bày các khoản công nợ và tài sản tiềm tàng tại ngày lập báo cáo tài chính hợp nhất cũng như các số liệu báo cáo về doanh thu và chi phí trong suốt kỳ hoạt động. Mặc dù các ước tính kế toán được lập bằng tất cả sự hiểu biết của Ban Tổng Giám đốc, số thực tế phát sinh có thể khác với các ước tính, giả định đặt ra.

4.4. Các giao dịch bằng ngoại tệ

Trong kỳ, các nghiệp vụ phát sinh bằng đồng tiền khác với VND được quy đổi ra VND theo tỷ giá giao dịch thực tế tại thời điểm phát sinh nghiệp vụ. Vào thời điểm kết thúc kỳ kế toán, số dư các khoản mục tài sản và nợ phải trả có gốc ngoại tệ lần lượt được quy đổi ra VND theo tỷ giá mua chuyển khoản và tỷ giá bán do Ngân hàng thương mại nơi Công ty mẹ và công ty con thường xuyên có giao dịch công bố vào ngày này.

Chênh lệch tỷ giá phát sinh trong kỳ từ các giao dịch bằng ngoại tệ được ghi nhận vào doanh thu hoạt động tài chính hoặc chi phí tài chính. Chênh lệch tỷ giá do đánh giá lại các khoản mục tiền tệ có gốc ngoại tệ tại ngày kết thúc năm tài chính sau khi bù trừ chênh lệch tăng và chênh lệch giảm được ghi nhận vào doanh thu hoạt động tài chính hoặc chi phí tài chính.

4.5. Tiền và tương đương tiền

Tiền bao gồm tiền mặt, tiền gửi ngân hàng không kỳ hạn, tiền đang chuyển. Các khoản tương đương tiền là các khoản đầu tư ngắn hạn có thời hạn thu hồi không quá 3 tháng kể từ ngày đầu tư, có khả năng chuyển đổi dễ dàng thành một lượng tiền xác định và không có rủi ro trong việc chuyển đổi thành tiền tại thời điểm báo cáo.

4.6. Nguyên tắc chuyển đổi ngoại tệ

Các giao dịch phát sinh bằng ngoại tệ được chuyển đổi theo tỷ giá tại ngày phát sinh giao dịch. Số dư các khoản mục tiền tệ có gốc ngoại tệ tại ngày kết thúc kỳ tài chính được qui đổi theo tỷ giá tại ngày này.

Chênh lệch tỷ giá phát sinh trong kỳ từ các giao dịch bằng ngoại tệ được ghi nhận vào doanh thu hoạt động tài chính hoặc chi phí tài chính. Chênh lệch tỷ giá do đánh giá lại các khoản mục tiền tệ có gốc ngoại tệ tại ngày kết thúc năm tài chính sau khi bù trừ chênh lệch tăng và chênh lệch giảm được ghi nhận vào doanh thu hoạt động tài chính hoặc chi phí tài chính.

Tỷ giá sử dụng để qui đổi các giao dịch phát sinh bằng ngoại tệ là tỷ giá giao dịch thực tế tại thời điểm phát sinh giao dịch. Tỷ giá giao dịch thực tế đối với các giao dịch bằng ngoại tệ được xác định như sau:

- Tỷ giá giao dịch thực tế khi mua bán ngoại tệ (hợp đồng mua bán ngoại tệ giao ngay, hợp đồng kỳ hạn, hợp đồng tương lai, hợp đồng quyền chọn, hợp đồng hoán đổi): tỷ giá ký kết trong hợp đồng mua, bán ngoại tệ giữa Tập đoàn và ngân hàng.
- Nếu hợp đồng không qui định tỷ giá thanh toán:
 - Đối với các khoản góp vốn hoặc nhận vốn góp: tỷ giá mua ngoại tệ của ngân hàng nơi Tập đoàn mở tài khoản để nhận vốn của nhà đầu tư tại ngày góp vốn.
 - Đối với nợ phải thu: tỷ giá mua của ngân hàng thương mại nơi Tập đoàn chỉ định khách hàng thanh toán tại thời điểm giao dịch phát sinh.
 - Đối với nợ phải trả: tỷ giá bán của ngân hàng thương mại nơi Tập đoàn dự kiến giao dịch tại thời điểm giao dịch phát sinh.

CÔNG TY CỔ PHẦN ĐẦU TƯ CAO SU ĐẮK LẮK

30 Nguyễn Chí Thanh, Phường Tân An, TP. Buôn Ma Thuột, Tỉnh Đắk Lắk

THUYẾT MINH BÁO CÁO TÀI CHÍNH HỢP NHẤT

Cho năm tài chính kết thúc ngày 31 tháng 12 năm 2017

- Đối với các giao dịch mua sắm tài sản hoặc các khoản chi phí được thanh toán ngay bằng ngoại tệ (không qua các tài khoản phải trả): tỷ giá mua của ngân hàng thương mại nơi Tập đoàn thực hiện thanh toán.

Tỷ giá sử dụng để đánh giá lại số dư các khoản mục tiền tệ có gốc ngoại tệ tại ngày kết thúc kỳ tài chính được xác định theo nguyên tắc sau: Đối với các khoản ngoại tệ gửi ngân hàng: tỷ giá mua ngoại tệ của ngân hàng nơi Công ty mở tài khoản ngoại tệ.

Khi chuyển đổi báo cáo tài chính của cơ sở ở nước ngoài – Công ty con để tổng hợp vào báo cáo tài chính hợp nhất của Tập đoàn, tỷ giá sử dụng như sau:

- Đối với tài sản và nợ phải trả (cả khoản mục tiền tệ và phi tiền tệ) của cơ sở ở nước ngoài được quy đổi theo tỷ giá cuối kỳ;
- Các khoản mục về doanh thu, thu nhập khác và chi phí của cơ sở ở nước ngoài được quy đổi theo tỷ giá tại ngày giao dịch. Trường hợp tỷ giá trung bình xấp xỉ tỷ giá thực tế thì tỷ giá trung bình được sử dụng để chuyển đổi các khoản mục doanh thu, thu nhập khác và chi phí của cơ sở ở nước ngoài.
- Tất cả các khoản chênh lệch hối đoái khi chuyển đổi báo cáo tài chính của cơ sở ở nước ngoài để tổng hợp vào báo cáo tài chính hợp nhất được phân loại như là vốn chủ sở hữu cho đến khi thanh lý khoản đầu tư thuần đó.

Tỷ giá sử dụng để quy đổi tại thời điểm ngày: 31/12/2016: 0,3886 LAK/VND
31/12/2017: 0,3745 LAK/VND

4.7. Các khoản phải thu

Các khoản nợ phải thu được trình bày theo giá trị ghi sổ trừ đi các khoản dự phòng phải thu khó đòi.

Việc phân loại các khoản phải thu là phải thu khách hàng và phải thu khác được thực hiện theo nguyên tắc sau:

- Phải thu của khách hàng phản ánh các khoản phải thu mang tính chất thương mại phát sinh từ giao dịch có tính chất mua – bán giữa Công ty và người mua là đơn vị độc lập với Công ty, bao gồm cả các khoản phải thu về tiền bán hàng xuất khẩu ủy thác cho đơn vị khác.
- Phải thu khác phản ánh các khoản phải thu không có tính thương mại, không liên quan đến giao dịch mua – bán.

Dự phòng phải thu khó đòi được lập cho từng khoản nợ phải thu khó đòi căn cứ vào tuổi nợ quá hạn của các khoản nợ hoặc dự kiến mức tổn thất có thể xảy ra, cụ thể như sau:

- Đối với nợ phải thu quá hạn thanh toán:
 - 30% giá trị đối với khoản nợ phải thu quá hạn từ trên 6 tháng đến dưới 1 năm.
 - 50% giá trị đối với khoản nợ phải thu quá hạn từ 1 năm đến dưới 2 năm.
 - 70% giá trị đối với khoản nợ phải thu quá hạn từ 2 năm đến dưới 3 năm.
 - 100% giá trị đối với khoản nợ phải thu quá hạn từ 3 năm trở lên.
- Đối với nợ phải thu chưa quá hạn thanh toán nhưng khó có khả năng thu hồi: căn cứ vào dự kiến mức tổn thất để lập dự phòng.

Tăng, giảm số dư dự phòng nợ phải thu khó đòi cần phải trích lập tại ngày kết thúc năm tài chính được ghi nhận vào chi phí quản lý doanh nghiệp.

4.8. Hàng tồn kho

Hàng tồn kho được ghi nhận theo giá thấp hơn giữa giá gốc và giá trị thuần có thể thực hiện được.

Giá gốc hàng tồn kho được xác định như sau:

- Nguyên vật liệu, hàng hóa: bao gồm chi phí mua và các chi phí liên quan trực tiếp khác phát sinh để có được hàng tồn kho ở địa điểm và trạng thái hiện tại.
- Thành phẩm: bao gồm chi phí nguyên vật liệu, nhân công trực tiếp và chi phí sản xuất chung có liên quan tiếp được phân bổ dựa trên mức độ hoạt động bình thường.

CÔNG TY CỔ PHẦN ĐẦU TƯ CAO SU ĐẮK LẮK

30 Nguyễn Chí Thanh, Phường Tân An, TP. Buôn Ma Thuột, Tỉnh Đắk Lắk

THUYẾT MINH BÁO CÁO TÀI CHÍNH HỢP NHẤT

Cho năm tài chính kết thúc ngày 31 tháng 12 năm 2017

- Chi phí sản xuất kinh doanh dở dang: chỉ bao gồm chi phí nguyên vật liệu chính. Giá trị thuần có thể thực hiện được là giá bán ước tính của hàng tồn kho trong kỳ sản xuất, kinh doanh bình thường trừ chi phí ước tính để hoàn thành và chi phí ước tính cần thiết cho việc tiêu thụ chúng.

Giá trị hàng tồn kho được tính theo phương pháp bình quân gia quyền và được hạch toán theo phương pháp kê khai thường xuyên.

Dự phòng giảm giá hàng tồn kho được lập cho từng mặt hàng tồn kho có giá gốc lớn hơn giá trị thuần có thể thực hiện được.

Dự phòng cho hàng tồn kho được trích lập cho phần giá trị dự kiến bị tổn thất do giảm giá vật tư, thành phẩm, hàng hóa tồn kho thuộc quyền sở hữu của Tập đoàn có thể xảy ra (giảm giá, kém phẩm chất, lỗi thời,...) dựa trên bằng chứng hợp lý về sự giảm giá trị vào thời điểm cuối năm tài chính. Các khoản tăng hoặc giảm dự phòng này được ghi nhận vào giá vốn hàng bán trên báo cáo kết quả hoạt động kinh doanh hợp nhất.

4.9. Tài sản cố định hữu hình

Tài sản cố định hữu hình được thể hiện theo nguyên giá trừ hao mòn lũy kế. Nguyên giá tài sản cố định hữu hình bao gồm toàn bộ các chi phí phải bỏ ra để có được tài sản cố định tính đến thời điểm đưa tài sản đó vào trạng thái sẵn sàng sử dụng. Các chi phí phát sinh sau ghi nhận ban đầu chỉ được ghi tăng nguyên giá tài sản cố định nếu các chi phí này chắc chắn làm tăng lợi ích kinh tế trong tương lai do sử dụng tài sản đó. Các chi phí không thỏa mãn điều kiện trên được ghi nhận ngay vào chi phí.

Khi tài sản cố định hữu hình được bán hay thanh lý, nguyên giá và khấu hao lũy kế được xóa sổ và bất kỳ khoản lãi lỗ nào phát sinh do việc thanh lý đều được tính vào thu nhập hay chi phí trong kỳ.

Tài sản cố định hữu hình được khấu hao theo phương pháp đường thẳng dựa trên thời gian hữu dụng ước tính. Số năm khấu hao của các loại tài sản cố định hữu hình như sau:

<u>Loại tài sản cố định</u>	<u>Số năm</u>
Nhà cửa, vật kiến trúc	20 năm
Máy móc và thiết bị	05 – 10 năm
Phương tiện vận tải, truyền dẫn	08 – 10 năm
Thiết bị, dụng cụ quản lý	06 – 08 năm
Vườn cây lâu năm	Theo sản lượng khai thác

4.10. Tài sản cố định vô hình

Tài sản cố định vô hình được thể hiện theo nguyên giá trừ hao mòn lũy kế. Tài sản cố định vô hình của Tập đoàn bao gồm:

Quyền sử dụng đất

Quyền sử dụng đất là toàn bộ các chi phí thực tế Tập đoàn đã chi ra có liên quan trực tiếp tới đất sử dụng, bao gồm: tiền chi ra để có quyền sử dụng đất, chi phí cho đền bù, giải phóng mặt bằng, san lấp mặt bằng, lệ phí trước bạ,....

Quyền sử dụng đất của Tập đoàn nhận chuyển nhượng hợp pháp: được khấu hao theo phương pháp đường thẳng dựa trên thời gian giao đất (10 năm).

Phần mềm máy tính

Giá mua của phần mềm máy tính mà không phải là một bộ phận gắn kết với phần cứng có liên quan thì được vốn hoá. Nguyên giá của phần mềm máy tính là toàn bộ các chi phí đã chi ra tính đến thời điểm đưa phần mềm vào sử dụng. Phần mềm máy tính được khấu hao theo phương pháp đường thẳng trong 05 năm.

CÔNG TY CỔ PHẦN ĐẦU TƯ CAO SU ĐẮK LẮK

30 Nguyễn Chí Thanh, Phường Tân An, TP. Buôn Ma Thuột, Tỉnh Đắk Lắk

THUYẾT MINH BẢO CÁO TÀI CHÍNH HỢP NHẤT

Cho năm tài chính kết thúc ngày 31 tháng 12 năm 2017

Giấy chứng nhận ISO

Giấy chứng nhận ISO bao gồm các chi phí liên quan trực tiếp đến việc xây dựng hệ thống và được cấp Giấy chứng nhận ISO. Chi phí này được khấu hao trong 10 năm.

4.11. Chi phí trả trước dài hạn

Công cụ, dụng cụ

Các công cụ, dụng cụ đã đưa vào sử dụng được phân bổ vào chi phí theo phương pháp đường thẳng với thời gian phân bổ không quá 03 năm.

4.12. Các khoản nợ phải trả và Chi phí phải trả

Các khoản nợ phải trả và chi phí phải trả được ghi nhận cho số tiền phải trả trong tương lai liên quan đến hàng hóa và dịch vụ đã nhận được. Chi phí phải trả được ghi nhận dựa trên các ước tính hợp lý về số tiền phải trả.

Việc phân loại các khoản phải trả là phải trả người bán, chi phí phải trả và phải trả khác được thực hiện theo nguyên tắc sau:

- Phải trả người bán phản ánh các khoản phải trả mang tính chất thương mại phát sinh từ giao dịch mua hàng hóa, dịch vụ, tài sản và người bán là đơn vị độc lập với Tập đoàn, bao gồm cả các khoản phải trả khi nhập khẩu thông qua người nhận ủy thác.
- Chi phí phải trả phản ánh các khoản phải trả cho hàng hóa, dịch vụ đã nhận được từ người bán hoặc đã cung cấp cho người mua nhưng chưa chi trả do chưa có hóa đơn hoặc chưa đủ hồ sơ, tài liệu kế toán và các khoản phải trả cho người lao động về tiền lương nghỉ phép, các khoản chi phí sản xuất, kinh doanh phải trích trước.
- Phải trả khác phản ánh các khoản phải trả không có tính thương mại, không liên quan đến giao dịch mua, bán, cung cấp hàng hóa dịch vụ.

4.13. Vốn chủ sở hữu

Vốn góp của chủ sở hữu

Vốn góp của chủ sở hữu được ghi nhận theo số vốn thực tế đã góp của các cổ đông.

Thặng dư vốn cổ phần

Thặng dư vốn cổ phần được ghi nhận theo số chênh lệch giữa giá phát hành và mệnh giá cổ phiếu khi phát hành lần đầu, phát hành bổ sung, chênh lệch giữa giá tái phát hành và giá trị sổ sách của cổ phiếu quỹ và cấu phần vốn của trái phiếu chuyển đổi khi đáo hạn. Chi phí trực tiếp liên quan đến việc phát hành bổ sung cổ phiếu và tái phát hành cổ phiếu quỹ được ghi giảm thặng dư vốn cổ phần.

Vốn khác của chủ sở hữu

Vốn khác được hình thành do bổ sung từ kết quả hoạt động kinh doanh, đánh giá lại tài sản và giá trị còn lại giữa giá trị hợp lý của các tài sản được tặng, biếu, tài trợ sau khi trừ các khoản thuế phải nộp (nếu có) liên quan đến các tài sản này.

Cổ phiếu quỹ

Khi mua lại cổ phiếu do Công ty mẹ phát hành, khoản tiền trả bao gồm cả các chi phí liên quan đến giao dịch được ghi nhận là cổ phiếu quỹ và được phản ánh là một khoản giảm trừ trong vốn chủ sở hữu. Khi tái phát hành, chênh lệch giữa giá tái phát hành và giá sổ sách của cổ phiếu quỹ được ghi vào khoản mục "Thặng dư vốn cổ phần".

4.14. Phân phối lợi nhuận

Lợi nhuận sau thuế thu nhập doanh nghiệp được phân phối cho các cổ đông sau khi đã trích lập các quỹ theo Điều lệ của Công ty mẹ cũng như các quy định của pháp luật và đã được Đại hội đồng cổ đông phê duyệt.

Việc phân phối lợi nhuận cho các cổ đông được cân nhắc đến các khoản mục phi tiền tệ nằm trong lợi nhuận sau thuế chưa phân phối có thể ảnh hưởng đến luồng tiền và khả năng chi trả cổ tức như lãi do đánh giá lại tài sản mang đi góp vốn, lãi do đánh giá lại các khoản mục tiền tệ, các công cụ tài chính và các khoản mục phi tiền tệ khác.

Cổ tức được ghi nhận là nợ phải trả khi được Đại hội đồng cổ đông phê duyệt.

4.15. Ghi nhận doanh thu và thu nhập

Doanh thu bán hàng hoá, thành phẩm

Doanh thu bán hàng hóa, thành phẩm được ghi nhận khi đồng thời thỏa mãn các điều kiện sau:

- Tập đoàn đã chuyển giao phần lớn rủi ro và lợi ích gắn liền với quyền sở hữu sản phẩm hoặc hàng hóa cho người mua.
- Tập đoàn không còn nắm giữ quyền quản lý hàng hóa như người sở hữu hàng hóa hoặc quyền kiểm soát hàng hóa.
- Doanh thu được xác định tương đối chắc chắn.
- Tập đoàn đã thu được hoặc sẽ thu được lợi ích kinh tế từ giao dịch bán hàng.
- Xác định được chi phí liên quan đến giao dịch bán hàng.

Doanh thu cung cấp dịch vụ

Doanh thu của giao dịch cung cấp dịch vụ được ghi nhận khi kết quả của giao dịch đó được xác định một cách đáng tin cậy. Trường hợp dịch vụ được thực hiện trong nhiều kỳ thì doanh thu được ghi nhận trong kỳ được căn cứ vào kết quả phần công việc đã hoàn thành vào ngày kết thúc kỳ kế toán. Kết quả của giao dịch cung cấp dịch vụ được xác định khi thỏa mãn tất cả các điều kiện sau:

- Doanh thu được xác định tương đối chắc chắn.
- Có khả năng thu được lợi ích kinh tế từ giao dịch cung cấp dịch vụ đó.
- Xác định được phần công việc đã hoàn thành vào ngày kết thúc năm tài chính.
- Xác định được chi phí phát sinh cho giao dịch và chi phí để hoàn thành giao dịch cung cấp dịch vụ đó.

Tiền lãi

Tiền lãi được ghi nhận trên cơ sở dồn tích, được xác định trên số dư các tài khoản tiền gửi và lãi suất thực tế từng kỳ.

Cổ tức và lợi nhuận được chia

Cổ tức và lợi nhuận được chia được ghi nhận khi Tập đoàn được quyền nhận cổ tức hoặc lợi nhuận từ việc góp vốn. Cổ tức được nhận bằng cổ phiếu chỉ được theo dõi số lượng cổ phiếu tăng thêm, không ghi nhận giá trị cổ phiếu nhận được.

4.16. Chi phí đi vay

Chi phí đi vay bao gồm lãi tiền vay và các chi phí khác phát sinh liên quan trực tiếp đến các khoản vay.

Chi phí đi vay được ghi nhận vào chi phí khi phát sinh. Trường hợp chi phí đi vay liên quan trực tiếp đến việc đầu tư xây dựng hoặc sản xuất tài sản dở dang cần có một thời gian đủ dài (trên 12



CÔNG TY CỔ PHẦN ĐẦU TƯ CAO SU ĐẮK LẮK

30 Nguyễn Chí Thanh, Phường Tân An, TP. Buôn Ma Thuột, Tỉnh Đắk Lắk

THUYẾT MINH BÁO CÁO TÀI CHÍNH HỢP NHẤT

Cho năm tài chính kết thúc ngày 31 tháng 12 năm 2017

tháng) để có thể đưa vào sử dụng theo mục đích định trước hoặc bán thì chi phí đi vay này được tính vào giá trị của tài sản đó. Đối với khoản vay riêng phục vụ việc xây dựng tài sản cố định, bất động sản đầu tư, lãi vay được vốn hóa kể cả khi thời gian xây dựng dưới 12 tháng. Các khoản thu nhập phát sinh từ việc đầu tư tạm thời các khoản vay được ghi giảm nguyên giá tài sản cố liên quan.

Đối với các khoản vốn vay chung trong đó có sử dụng cho mục đích đầu tư xây dựng hoặc sản xuất tài sản dở dang thì chi phí đi vay vốn hóa được xác định theo tỷ lệ vốn hóa đối với chi phí lũy kế bình quân gia quyền phát sinh cho việc đầu tư xây dựng cơ bản hoặc sản xuất tài sản đó. Tỷ lệ vốn hóa được tính theo tỷ lệ lãi suất bình quân gia quyền của các khoản vay chưa trả trong năm, ngoại trừ các khoản vay riêng biệt phục vụ cho mục đích hình thành một tài sản cụ thể.

4.17. Thuê hoạt động

Một khoản thuê được xem là thuê hoạt động khi bên cho thuê vẫn được hưởng phần lớn các quyền lợi và phải chịu rủi ro về quyền sở hữu tài sản.

Chi phí thuê hoạt động được ghi nhận vào báo cáo kết quả hoạt động kinh doanh phát sinh trong suốt thời gian thuê theo phương pháp đường thẳng dựa vào thời hạn của hợp đồng thuê.

4.18. Thuế thu nhập doanh nghiệp

Chi phí thuế thu nhập doanh nghiệp bao gồm thuế thu nhập hiện hành và thuế thu nhập hoãn lại.

Thuế thu nhập hiện hành

Thuế thu nhập hiện hành là khoản thuế được tính dựa trên thu nhập tính thuế. Thu nhập tính thuế chênh lệch so với lợi nhuận kế toán là do điều chỉnh các khoản chênh lệch tạm thời giữa thuế và kế toán, các chi phí không được trừ cũng như điều chỉnh các khoản thu nhập không phải chịu thuế và các khoản lỗ được chuyển.

Thuế thu nhập hoãn lại

Thuế thu nhập hoãn lại là khoản thuế thu nhập doanh nghiệp sẽ phải nộp hoặc sẽ được hoàn lại do chênh lệch tạm thời giữa giá trị ghi sổ của tài sản và nợ phải trả cho mục đích Báo cáo tài chính và các giá trị dùng cho mục đích thuế. Thuế thu nhập hoãn lại phải trả được ghi nhận cho tất cả các khoản chênh lệch tạm thời chịu thuế. Tài sản thuế thu nhập hoãn lại chỉ được ghi nhận khi chắc chắn trong tương lai sẽ có lợi nhuận tính thuế để sử dụng những chênh lệch tạm thời được khấu trừ này.

Giá trị ghi sổ của tài sản thuế thu nhập doanh nghiệp hoãn lại được xem xét lại vào ngày kết thúc năm tài chính và sẽ được ghi giảm đến mức đảm bảo chắc chắn có đủ lợi nhuận tính thuế cho phép lợi ích của một phần hoặc toàn bộ tài sản thuế thu nhập hoãn lại được sử dụng. Các tài sản thuế thu nhập doanh nghiệp hoãn lại chưa được ghi nhận trước đây được xem xét lại vào ngày kết thúc năm tài chính và được ghi nhận khi chắc chắn có đủ lợi nhuận tính thuế để có thể sử dụng các tài sản thuế thu nhập hoãn lại chưa ghi nhận này.

Tài sản thuế thu nhập hoãn lại và thuế thu nhập hoãn lại phải trả được xác định theo thuế suất dự tính sẽ áp dụng cho năm tài sản được thu hồi hay nợ phải trả được thanh toán dựa trên các mức thuế suất có hiệu lực tại ngày kết thúc năm tài chính. Thuế thu nhập hoãn lại được ghi nhận trong Báo cáo kết quả hoạt động kinh doanh trừ khi liên quan đến các khoản mục được ghi thẳng vào vốn chủ sở hữu khi đó thuế thu nhập doanh nghiệp sẽ được ghi thẳng vào vốn chủ sở hữu.

Các báo cáo thuế của Công ty sẽ được kiểm tra bởi cơ quan thuế. Do sự áp dụng của luật thuế cho từng loại nghiệp vụ và việc giải thích, hiểu cũng như chấp thuận theo nhiều cách khác nhau nên số liệu của báo cáo tài chính có thể sẽ khác với số liệu của cơ quan thuế.

CÔNG TY CỔ PHẦN ĐẦU TƯ CAO SU ĐẮK LẮK

30 Nguyễn Chí Thanh, Phường Tân An, TP. Buôn Ma Thuột, Tỉnh Đắk Lắk

THUYẾT MINH BÁO CÁO TÀI CHÍNH HỢP NHẤT

Cho năm tài chính kết thúc ngày 31 tháng 12 năm 2017

4.19. Báo cáo theo bộ phận

Bộ phận theo lĩnh vực kinh doanh là một phần có thể xác định riêng biệt tham gia vào quá trình sản xuất hoặc cung cấp sản phẩm, dịch vụ và có rủi ro và lợi ích kinh tế khác với các bộ phận kinh doanh khác.

Bộ phận theo khu vực địa lý là một phần có thể xác định riêng biệt tham gia vào quá trình sản xuất hoặc cung cấp sản phẩm, dịch vụ trong phạm vi một môi trường kinh tế cụ thể và có rủi ro và lợi ích kinh tế khác với các bộ phận kinh doanh trong các môi trường kinh tế khác.

4.20. Công cụ tài chính

Tài sản tài chính

Việc phân loại các tài sản tài chính này phụ thuộc vào bản chất và mục đích của tài sản tài chính và được quyết định tại thời điểm ghi nhận ban đầu. Các tài sản tài chính của Tập đoàn gồm có tiền và các khoản tương đương tiền, các khoản phải thu khách hàng, phải thu khác.

Tại thời điểm ghi nhận ban đầu, các tài sản tài chính được ghi nhận theo giá gốc cộng các chi phí giao dịch có liên quan trực tiếp đến tài sản tài chính đó.

Nợ phải trả tài chính

Việc phân loại các khoản nợ tài chính phụ thuộc vào bản chất và mục đích của khoản nợ tài chính và được quyết định tại thời điểm ghi nhận ban đầu. Nợ phải trả tài chính của Tập đoàn gồm có các khoản phải trả người bán, vay và nợ, các khoản phải trả khác.

Tại thời điểm ghi nhận lần đầu, trừ nợ phải trả liên quan đến thuê mua tài chính và trái phiếu chuyển đổi được ghi nhận theo giá phân bổ, các khoản nợ phải trả tài chính khác được ghi nhận ban đầu theo giá gốc trừ các chi phí giao dịch có liên quan trực tiếp đến nợ phải trả tài chính đó.

Giá trị phân bổ được xác định bằng giá trị ghi nhận ban đầu của nợ phải trả tài chính trừ đi các khoản hoàn trả gốc, cộng hoặc trừ các khoản phân bổ lũy kế tính theo phương pháp lãi suất thực tế của phần chênh lệch giữa giá trị ghi nhận ban đầu và giá trị đáo hạn, trừ đi các khoản giảm trừ (trực tiếp hoặc thông qua việc sử dụng một tài khoản dự phòng) do giảm giá trị hoặc do không thể thu hồi.

Công cụ vốn chủ sở hữu

Công cụ vốn chủ sở hữu là hợp đồng chứng tỏ được những lợi ích còn lại về tài sản của Tập đoàn sau khi trừ đi toàn bộ nghĩa vụ.

Bù trừ các công cụ tài chính

Các tài sản tài chính và nợ phải trả tài chính chỉ được bù trừ với nhau và trình bày giá trị thuần trên Bảng cân đối kế toán khi và chỉ khi Tập đoàn:

- Có quyền hợp pháp để bù trừ giá trị đã được ghi nhận; và
- Có dự định thanh toán trên cơ sở thuần hoặc ghi nhận tài sản và thanh toán nợ phải trả cùng một thời điểm.

4.21. Bên liên quan

Các bên được coi là liên quan nếu một bên có khả năng kiểm soát hoặc có ảnh hưởng đáng kể đối với bên kia trong việc ra quyết định các chính sách tài chính và hoạt động. Các bên cũng được xem là bên liên quan nếu cùng chịu sự kiểm soát chung hay chịu ảnh hưởng đáng kể chung.

Trong việc xem xét mối quan hệ của các bên liên quan, bản chất của mối quan hệ được chú trọng nhiều hơn hình thức pháp lý.

CÔNG TY CỔ PHẦN ĐẦU TƯ CAO SU ĐẮK LẮK
 30 Nguyễn Chí Thanh, Phường Tân An, TP. Buôn Ma Thuột, Tỉnh Đắk Lắk
THUYẾT MINH BÁO CÁO TÀI CHÍNH HỢP NHẤT
 Cho năm tài chính kết thúc ngày 31 tháng 12 năm 2017

Các công ty / đối tượng sau đây được xem là các bên có liên quan:

Công ty / đối tượng	Quan hệ
Công ty TNHH Một thành viên Cao su Đắk Lắk Hội đồng Quản trị, Ban Kiểm soát, Ban Tổng Giám đốc	Công ty mẹ Thành viên chủ chốt

5. THÔNG TIN BỔ SUNG CHO CÁC KHOẢN MỤC TRÌNH BÀY TRONG BẢNG CÂN ĐỐI KẾ TOÁN HỢP NHẤT

5.1. Tiền và các khoản tương đương tiền

	31/12/2017 VND	01/01/2017 VND
Tiền mặt	390.485.969	294.038.621
Tiền gửi ngân hàng	59.677.902.285	33.239.443.911
Tiền gửi có kỳ hạn dưới 3 tháng	33.000.000.000	-
	93.068.388.254	33.533.482.532

5.2. Phải thu ngắn hạn của khách hàng

	31/12/2017 VND	01/01/2017 VND
<i>Phải thu các khách hàng khác</i>		
Công ty TNHH Tân Xuân	420.000.000	-
CS Centrottrade Singapore Pte. Ltd. (Singapore)	-	2.006.743.016
Các khoản [hải thu khác		
Các khoản ghi nhận theo Kiểm toán nhà nước		
- Giảm phí đầu tư hạng mục xây dựng nhà máy	-	3.927.854.990
- Thái mua túi PE thiếu hóa đơn ghi Nợ TK 131	-	223.909.377
	420.000.000	6.158.507.383

5.3. Trả trước cho người bán

	31/12/2017 VND	01/01/2017 VND
<i>Trả trước cho người bán khác</i>		
Công ty TNHH MTV Cơ khí BK	2.195.229.465	-
Công ty TNHH Xây dựng - Thương mại - Dịch vụ H&K	1.800.962.579	-
Công ty vận chuyển hàng hóa quốc tế PK	204.945.260	-
Trần Phát - Gara xe Ôtô	-	-
Các nhà cung cấp khác	1.030.804.720	361.229.027
	5.231.942.024	361.229.027

CÔNG TY CỔ PHẦN ĐẦU TƯ CAO SU ĐẮK LẮK

30 Nguyễn Chí Thanh, Phường Tân An, TP. Buôn Ma Thuột, Tỉnh Đắk Lắk

THUYẾT MINH BÁO CÁO TÀI CHÍNH HỢP NHẤT

Cho năm tài chính kết thúc ngày 31 tháng 12 năm 2017

5.4. Phải thu ngắn hạn khác

	31/12/2017		01/01/2017	
	Giá trị VND	Dự phòng VND	Giá trị VND	Dự phòng VND
Phải thu các tổ chức và cá nhân khác				
Các khoản phải thu lại theo Biên bản Kiểm toán Nhà Nước năm 2012 liên quan đến chi phí thiệt hại do đầu tư ngoài dự án phê duyệt	-	-	5.411.402.102	-
Tạm ứng nhân viên	645.306.200	-	-	-
Lãi dự thu	136.250.000	-	-	-
Bảo hiểm xã hội	-	-	3.003.054	-
Tạm ứng của nhân viên	-	-	807.453.463	-
Các khoản phải thu ngắn hạn khác	808.275.037	-	418.001.215	-
	1.589.831.237	-	6.639.859.834	-

5.5. Hàng tồn kho

	31/12/2017		01/01/2017	
	Giá gốc VND	Dự phòng VND	Giá gốc VND	Dự phòng VND
Nguyên liệu, vật liệu	6.308.911.127	-	5.805.371.092	-
Chi phí sản xuất, kinh doanh dở dang	2.796.783.615	-	3.078.538.770	-
Thành phẩm	39.302.638.289	-	16.826.409.122	-
	48.408.333.031	-	25.710.318.984	-

5.6. Tăng, giảm tài sản cố định hữu hình

	Nhà cửa, vật kiến trúc VND	Máy móc và thiết bị VND	Phương tiện vận tải, truyền dẫn VND	Thiết bị, dụng cụ quản lý VND	Vườn cây lâu năm VND	Cộng VND
Nguyên giá						
Tại ngày 01/01/2017	177.941.412.319	68.455.597.900	31.173.414.555	2.566.926.355	1.067.723.479.436	1.347.860.830.565
Mua sắm mới	-	3.768.236.708	2.563.433.063	115.492.310	-	6.447.162.081
Đầu tư xây dựng cơ bản hoàn thành	3.063.186.312	-	-	-	26.488.371.517	29.551.557.829
Thanh lý, nhượng bán	(805.167.789)	(4.169.987.367)	-	(284.509.829)	(82.364.999)	(5.342.029.984)
Chênh lệch tỷ giá (*)	6.699.529.810	2.577.366.970	1.173.685.301	94.461.270	40.200.002.832	50.745.046.183
Tại ngày 31/12/2017	186.898.960.652	70.631.214.211	34.910.532.919	2.492.370.106	1.134.329.488.786	1.429.262.566.674
Giá trị hao mòn lũy kế						
Tại ngày 01/01/2017	71.309.713.726	34.516.632.473	19.842.484.856	2.495.956.747	98.266.039.568	226.430.827.370
Khấu hao trong năm	10.548.294.887	6.684.024.326	2.493.544.272	46.482.342	38.365.851.407	58.138.197.234
Thanh lý, nhượng bán	(210.898.398)	(3.282.803.495)	-	(284.509.829)	394.425	(3.777.817.297)
Chênh lệch tỷ giá (*)	2.684.825.003	1.299.558.125	747.073.529	92.153.254	3.699.736.069	8.523.345.980
Tại ngày 31/12/2017	84.331.935.218	39.217.411.429	23.083.102.657	2.350.082.514	140.332.021.469	289.314.553.287
Giá trị còn lại						
Tại ngày 01/01/2017	106.631.698.593	33.938.965.427	11.330.929.699	70.969.608	969.457.439.868	1.121.430.003.195
Tại ngày 31/12/2017	102.567.025.434	31.413.802.782	11.827.430.262	142.287.592	993.997.467.317	1.139.948.013.387

Trong đó, Nguyên giá tài sản cố định đã khấu hao hết nhưng vẫn còn sử dụng:

Tại ngày 31/12/2017	29.078.165.677	8.607.541.292	11.045.711.858	2.168.909.928	-	50.900.328.755
---------------------	----------------	---------------	----------------	---------------	---	----------------

CÔNG TY CỔ PHẦN ĐẦU TƯ CAO SU ĐẮK LẮK

30 Nguyễn Chí Thanh, Phường Tân An, TP. Buôn Ma Thuột, Tỉnh Đắk Lắk

THUYẾT MINH BÁO CÁO TÀI CHÍNH HỢP NHẤT

Cho năm tài chính kết thúc ngày 31 tháng 12 năm 2017

Một số tài sản cố định hữu hình có giá trị còn lại theo sổ sách là 1.074.114.308.972 VND đã được thế chấp để đảm bảo cho các khoản vay của Tập đoàn tại Ngân hàng Việt Lào và Ngân hàng Thương mại Cổ phần Công thương Việt Nam – Chi nhánh Lào.

(*)Chênh lệch tỷ giá phát sinh do chuyển đổi Báo cáo tài chính của Công ty con ở nước ngoài.

5.7. Tăng, giảm tài sản cố định vô hình

	Quyền sử dụng đất VND	Giấy chứng nhận ISO VND	Cộng VND
Nguyên giá			
Tại ngày 01/01/2017	376.918.020	595.375.708	972.293.728
Chênh lệch tỷ giá (*)	-	22.416.014	22.416.014
Tại ngày 31/12/2017	376.918.020	617.791.722	994.709.742
Giá trị hao mòn lũy kế			
Tại ngày 01/01/2017	253.319.675	208.381.498	461.701.173
Khấu hao trong năm	-	61.779.172	61.779.172
Chênh lệch tỷ giá (*)	-	7.845.605	7.845.605
Tại ngày 31/12/2017	253.319.675	278.006.275	531.325.950
Giá trị còn lại			
Tại ngày 01/01/2017	123.598.345	386.994.210	510.592.555
Tại ngày 31/12/2017	123.598.345	339.785.447	463.383.792

(*)Chênh lệch tỷ giá phát sinh do chuyển đổi Báo cáo tài chính của Công ty con ở nước ngoài.

5.8. Chi phí xây dựng cơ bản dở dang

	31/12/2017 VND	01/01/2017 VND
Là chi phí đầu tư xây dựng:		
Vườn Cao su	179.678.913.680	184.962.126.294
Vườn Café	-	12.627.094.115
Vườn rừng	112.310.809	1.035.507.761
Đầu tư khác	1.245.275.989	-
	181.036.500.478	198.624.728.170

Tại ngày 31 tháng 12 năm 2017, giá trị chi phí xây dựng cơ bản dở dang là 178.227.953.397 VND đã được thế chấp để đảm bảo cho các khoản vay của Tập đoàn tại Ngân hàng Việt Lào và Ngân hàng Thương mại Cổ phần Công thương Việt Nam – Chi nhánh Lào.

5.9. Chi phí trả trước dài hạn

	31/12/2017 VND	01/01/2017 VND
Trụ sở Công ty tại Việt Nam	86.037.745	301.060.217
Văn phòng Công ty tại Lào	1.585.463.215	36.917.997
Nông trường 1	2.361.288.777	2.386.688.160
Nông trường 2	1.942.701.637	1.457.514.180
Nông trường 3	7.908.627.372	7.667.519.710
Nông trường 4	711.155.463	653.597.727
Xí nghiệp chế biến mủ	2.121.145.694	997.607.277
	16.716.419.903	13.500.905.268

CÔNG TY CỔ PHẦN ĐẦU TƯ CAO SU ĐẮK LẮK
 30 Nguyễn Chí Thanh, Phường Tân An, TP. Buôn Ma Thuột, Tỉnh Đắk Lắk
THUYẾT MINH BÁO CÁO TÀI CHÍNH HỢP NHẤT
 Cho năm tài chính kết thúc ngày 31 tháng 12 năm 2017

5.10. Phải trả người bán ngắn hạn

	31/12/2017 VND	01/01/2017 VND
Phải trả các nhà cung cấp khác		
Công ty Mah Sing Plastic Industries SDN.BHD	-	249.793.433
Công ty Xuất Nhập Khẩu KhoneSaVanh	-	82.218.219
Công ty CP Cát Lái	32.877.938	206.272.182
Công ty TNHH MTV Cơ khí BK	-	41.303.471
Xăng dầu Petrovietnam oil Lao Co.Ltd	204.325.768	1.477.097.272
Công ty TNHH SX-TM-DV H&K	-	54.054.555
Công ty TNHH Xây dựng cầu đường Số 1	107.386.916	368.890.067
Văn phòng công nhận chất lượng	-	46.116.284
Các nhà cung cấp khác	460.707.383	275.840.968
	805.298.005	2.801.586.451

5.11. Người mua trả tiền trước ngắn hạn

	31/12/2017 VND	01/01/2017 VND
Trả trước của khách hàng khác		
Công ty TNHH Tân An Thịnh Việt Nam	1.690.966.622	-
Công ty UKKO	303.730.560	-
Các khách hàng khác	-	71.266.639
	1.994.697.182	71.266.639

5.12. Thuế và các khoản phải nộp Nhà nước

	01/01/2017		Số phát sinh trong năm			31/12/2017
	Phải nộp VND	Phải thu VND	Số phải nộp VND	Số đã nộp VND	Chênh lệch tỷ giá VND	Phải nộp VND
Thuế giá trị gia tăng	28.270.422	-	-	-	(28.270.422)	-
Thuế thu nhập doanh nghiệp	-	(119.329.112)	7.918.735.060	(8.390.859.002)	(4.492.765)	1.070.516.174
Thuế thu nhập cá nhân	1.466.289.401	-	8.352.667.254	(9.056.546.718)	53.339.740	815.749.677
Tiền thuế đất	-	-	1.348.207.883	(1.348.207.883)	-	-
Các loại thuế khác	38.466.757	(1.866.349)	3.000.000	(42.915.038)	1.448.281	-
	1.533.026.580	(121.195.461)	17.622.610.197	(18.838.528.641)	22.024.834	1.886.265.851

(*)Chênh lệch tỷ giá phát sinh do chuyển đổi Báo cáo tài chính của Công ty con ở nước ngoài.

Thuế giá trị gia tăng

- Công ty mẹ nộp thuế giá trị gia tăng theo phương pháp khấu trừ với thuế suất 10%.
- Công ty con chưa đăng ký, kê khai và nộp thuế giá trị gia tăng theo phương pháp khấu trừ. Toàn bộ thuế thuế giá trị gia tăng đầu vào được ghi nhận hết vào giá trị hàng hóa, dịch vụ mua vào hoặc chi phí phát sinh trong kỳ. Thuế suất thuế giá trị gia tăng đầu ra cho hàng xuất khẩu là 0%, hàng tiêu thụ trong nước là 10%.

CÔNG TY CỔ PHẦN ĐẦU TƯ CAO SU ĐẮK LẮK
 30 Nguyễn Chí Thanh, Phường Tân An, TP. Buôn Ma Thuột, Tỉnh Đắk Lắk
THUYẾT MINH BÁO CÁO TÀI CHÍNH HỢP NHẤT
 Cho năm tài chính kết thúc ngày 31 tháng 12 năm 2017

Thuế thu nhập doanh nghiệp

- Công ty mẹ phải nộp thuế thu nhập doanh nghiệp cho các khoản thu nhập tính thuế với thuế suất 20%.
- Đối với Công ty con, theo Biên bản thỏa thuận ngày 19 tháng 11 năm 2004 về Dự án phát triển cây cao su ở 4 tỉnh nam Cộng hòa Dân chủ Nhân dân Lào, Công ty con được miễn thuế thu nhập doanh nghiệp sau 02 năm cạo mủ, sau đó phải nộp thuế lợi tức tính trên doanh thu bán thành phẩm với tỷ suất 5% và thuế suất 20%. Các loại cây công nghiệp khác phải nộp thuế theo quy định kể từ ngày có sản phẩm.

Tiền thuê đất

Công ty con phải nộp tiền thuê đất với giá là 6USD/ha/năm. Công ty con được miễn tiền thuê đất trong 07 năm đầu phát triển dự án kể từ ngày ký hợp đồng thuê đất với các bộ phận có liên quan của Chính phủ nước Cộng hòa Dân chủ Nhân dân Lào. Năm 2012 là năm đầu tiên Công ty con có nghĩa vụ nộp tiền thuê đất.

Các loại thuế khác

Các Công ty trong Tập đoàn kê khai và nộp theo qui định.

5.13. Phải trả người lao động

Là tiền lương tháng 12 và lương hiệu quả kinh doanh còn phải trả cho người lao động:

	31/12/2017 VND	01/01/2017 VND
Văn phòng Công ty	1.815.533.410	692.870.140
Nông trường 1	6.750.774.737	6.880.232.810
Nông trường 2	4.734.030.740	3.661.079.974
Nông trường 3	5.514.345.380	4.631.915.916
Nông trường 4	2.979.460.045	2.274.087.159
Xí nghiệp chế biến mủ	1.675.967.469	1.119.908.580
Lương hoàn thành mục tiêu toàn Công ty	8.360.950.720	11.477.977.617
	31.831.062.501	30.738.072.196

5.14. Chi phí phải trả ngắn hạn

	31/12/2017 VND	01/01/2017 VND
<i>Phải trả các tổ chức và cá nhân</i>		
Tiền thuê đất	3.860.738.035	121.690.152
Chi phí xây dựng cơ bản	5.457.405.340	5.259.365.157
Trích trước chi phí triển khai dự án ở các Nông trường	2.123.848.110	1.921.243.857
Chi phí phải trả khác	476.646.427	503.790.165
	11.918.637.912	7.806.089.331

CÔNG TY CỔ PHẦN ĐẦU TƯ CAO SU ĐẮK LẮK
 30 Nguyễn Chí Thanh, Phường Tân An, TP. Buôn Ma Thuột, Tỉnh Đắk Lắk
THUYẾT MINH BÁO CÁO TÀI CHÍNH HỢP NHẤT
 Cho năm tài chính kết thúc ngày 31 tháng 12 năm 2017

5.15. Các khoản phải trả, phải nộp ngắn hạn khác

	31/12/2017 VND	01/01/2017 VND
<i>Phải trả các bên liên quan</i>		
Công ty TNHH MTV Cao su Đắk Lắk – Phải trả tiền lãi vay	-	6.391.565.862
<i>Phải trả các đơn vị và cá nhân khác</i>		
Phải trả góp vốn chỉ thun	64.842.198	12.763.767
Kinh phí công đoàn	7.286.420	-
Bảo hiểm xã hội	18.885.180	-
Các khoản thiết kế xây dựng cơ bản	319.131.405	-
Chi phí thuê đất liên kết	87.251.455	-
Cổ tức, lợi nhuận phải trả	206.367.550	-
Tiền, vật tư, hàng hóa tạm mượn	20.383.802	-
Các khoản phải trả ngắn hạn khác	60.902.476	750.069.370
	785.050.486	7.154.398.999

5.16. Vay và nợ thuê tài chính

5.16.1 Vay và nợ thuê tài chính ngắn hạn

	31/12/2017		01/01/2017	
	Giá trị VND	Số có khả năng trả nợ VND	Giá trị VND	Số có khả năng trả nợ VND
<i>Vay ngắn hạn ngân hàng</i>				
- Ngân hàng Việt Lào (i)	70.050.243.632	204.891.927.848	63.304.168.811	63.304.168.811
- Ngân hàng TMCP Công thương Việt Nam – Chi nhánh Lào (ii)	89.684.221.007		78.467.515.381	78.467.515.381
Vay dài hạn đến hạn trả	45.157.463.209	70.050.243.632	64.452.001.127	64.452.001.127
	204.891.927.848	89.684.221.007	206.223.685.319	206.223.685.319

- (i) Khoản vay với hạn mức 40.000.000.000 LAK tại Ngân hàng Việt Lào (LaoVietBank) theo hợp đồng tín dụng số 38/HĐTD.LVB.CPS ngày 11 tháng 5 năm 2016 để bổ sung vốn lưu động với lãi suất được xác định theo từng món vay cụ thể. Khoản vay này được đảm bảo bằng việc thế chấp Quyền sử dụng đất theo Giấy chứng nhận quyền sử dụng đất số 291 và 293 do Phòng quản lý đất đai Champasak cấp ngày 31 tháng 3 năm 2009, Giấy chứng nhận quyền sử dụng đất số 476 do Phòng quản lý đất đai Champasak cấp ngày 24 tháng 8 năm 2009, Giấy chứng nhận quyền sử dụng đất số 1603 do Phòng quản lý đất đai Champasak cấp ngày 08 tháng 5 năm 2010.

Ngày 22/05/2017 Công ty con ký kết hợp đồng tín dụng hạn mức số 67/HĐTD.LVB.CPS, hạn mức tín dụng 40.000.000.000 LAK để bổ sung vốn lưu động, thay thế cho hợp đồng số 38/HĐTD.LVB.CPS ngày 11 tháng 5 năm 2016. Thời hạn vay 12 tháng, lãi suất theo mức lãi suất áp dụng của LaoVietBank trong từng thời kỳ, thể hiện trong bản kê rút vốn từng lần cụ thể. Khoản vay này được đảm bảo bằng việc thế chấp Quyền sử dụng đất theo Giấy chứng nhận quyền sử dụng đất số 603 do Phòng quản lý đất đai Champasak cấp ngày 05 tháng 8 năm 2010 và tài sản gắn liền trên đất, Quyền sử dụng đất theo Giấy chứng nhận quyền sử dụng đất số 291 và 293 do Phòng quản lý đất đai Champasak cấp ngày 31 tháng 3 năm 2009 cùng với tài sản gắn liền trên đất, Quyền sử dụng đất và tài sản gắn liền trên đất theo Giấy phép cấp quyền sử dụng đất Nhà nước số 03/2009 do Cơ quan quản lý đất đai tỉnh Champasak cấp ngày 24/08/2009.

- (ii) Khoản vay với hạn mức 50 tỷ LAK tại Ngân hàng Thương mại Cổ phần Công thương Việt Nam – Chi nhánh Lào theo hợp đồng tín dụng số 14/HĐTD/2016/PGD.CPS ngày 01 tháng 7 năm 2016 để bổ sung vốn lưu động với lãi suất ban đầu 7%/năm (lãi suất sẽ điều chỉnh định kỳ theo thông báo

CÔNG TY CỔ PHẦN ĐẦU TƯ CAO SU ĐẮK LẮK
 30 Nguyễn Chí Thanh, Phường Tân An, TP. Buôn Ma Thuột, Tỉnh Đắk Lắk
THUYẾT MINH BÁO CÁO TÀI CHÍNH HỢP NHẤT
 Cho năm tài chính kết thúc ngày 31 tháng 12 năm 2017

của Ngân hàng). Khoản vay này được đảm bảo bằng việc thế chấp tài sản là quyền thuê, quyền khai thác trên toàn bộ diện tích và tài sản trên đất tại Nông trường 2 (bao gồm toàn bộ vườn cây cao su, cà phê, hệ thống hạ tầng và các công trình liên quan diện tích 2.123,64 ha), một phần diện tích nông trường 4 (1.878 ha) một phần nông trường 1 (2.192 ha) và một phần nông trường 3 (966 ha).

Chi tiết số phát sinh về các khoản vay và nợ ngắn hạn:

	Vay ngắn hạn VND	Nợ dài hạn đến hạn trả VND	Cộng VND
Tại ngày 01/01/2017	141.771.684.192	64.452.001.127	206.223.685.319
Số tiền vay phát sinh trong năm	291.021.475.866	-	291.021.475.866
Số kết chuyển từ vay dài hạn	-	22.864.585.917	22.864.585.917
Chênh lệch tỷ giá	677.455.319	125.115.821	802.571.140
Số tiền vay đã trả trong năm	(279.073.883.041)	(44.710.870.406)	(323.784.753.447)
Chênh lệch tỷ giá (*)	5.337.732.302	2.426.630.751	7.764.363.053
Tại ngày 31/12/2017	159.734.464.638	45.157.463.210	204.891.927.848

(*)Chênh lệch tỷ giá phát sinh do chuyển đổi Báo cáo tài chính của Công ty con ở nước ngoài.

5.16.2 Vay và nợ thuê tài chính dài hạn

	31/12/2017		01/01/2017	
	Giá trị VND	Số có khả năng trả nợ VND	Giá trị VND	Số có khả năng trả nợ VND
Vay dài hạn với các bên liên quan				
- Cán bộ công nhân viên	-	-	16.058.946.574	16.058.946.574
- Công ty TNHH MTV Cao su Đắk Lắk	-	-	49.145.724.998	49.145.724.998
Vay dài hạn ngân hàng				
- Ngân hàng TMCP Công thương Việt Nam – Chi nhánh Lào (i)	349.271.955.630	349.271.955.630	353.646.353.917	353.646.353.917
	349.271.955.630	349.271.955.630	418.851.025.489	418.851.025.489

- (i) Khoản vay Ngân hàng Thương mại Cổ phần Công thương Việt Nam - Chi nhánh Lào theo hợp đồng tín dụng số 06/HĐTD/2013/KHDN ngày 05 tháng 6 năm 2013 với lãi suất ban đầu là 8%/năm (vay USD) và 11%/năm (vay LAK), mức lãi suất trên sẽ thay đổi theo thông báo của Ngân hàng tại từng thời điểm vay để thực hiện dự án đầu tư "Phát triển cao su, cà phê, điều tại các tỉnh Nam Lào". Khoản vay này được đảm bảo bằng việc thế chấp bằng tài sản là giá trị vườn cây cao su tại Nông trường 2 và một phần diện tích vườn cây cao su tại Nông trường 4 tại tỉnh Salavan.

Ngày 29 tháng 3 năm 2014, Công ty con tiếp tục ký hợp đồng vay dài hạn với Ngân hàng Thương mại Cổ phần Công thương Việt Nam - Chi nhánh Lào hợp đồng vay dài hạn số 06/HĐTD/2014/KHDN với tổng giá trị 160.000.000.000 LAK, lãi suất 6,5%/năm (vay USD) và 11%/năm (vay LAK) để "trả nợ công ty mẹ đã đầu tư vào dự án phát triển cao su, cà phê, điều của Công ty TNHH cao su Đăklắk tại các tỉnh Nam Lào", thời hạn vay 11 năm. Khoản vay này được đảm bảo bằng việc thế chấp tài sản là quyền thuê, quyền khai thác trên toàn bộ diện tích và tài sản trên đất tại Nông trường 2 (bao gồm toàn bộ vườn cây cao su, cà phê, hệ thống hạ tầng và các công trình liên quan diện tích 2.123,64 ha), một phần diện tích nông trường 4 (1.878 ha) một phần nông trường 1 (2.192 ha) và một phần nông trường 3 (966 ha).

CÔNG TY CỔ PHẦN ĐẦU TƯ CAO SU ĐẮK LẮK

30 Nguyễn Chí Thanh, Phường Tân An, TP. Buôn Ma Thuột, Tỉnh Đắk Lắk

THUYẾT MINH BÁO CÁO TÀI CHÍNH HỢP NHẤT

Cho năm tài chính kết thúc ngày 31 tháng 12 năm 2017

- (ii) Khoản vay Công ty TNHH Một thành viên Cao su Đắk Lắk theo hợp đồng vay số 02/HĐVV-2015-DRI ngày 12 tháng 1 năm 2015 và hợp đồng vay số 01/HĐVV-2015-DRI ngày 12 tháng 1 năm 2015, thời gian vay tối đa 7 năm với số tiền vay là 136.058.946.574 VND. Tiền vay sử dụng để đầu tư cho dự án đầu tư và phát triển cao su, điều, ca cao tại các tỉnh Nam Lào.

Chi tiết số phát sinh về các khoản vay và nợ dài hạn:

	Ngân hàng TMCP Công thương Việt Nam – Chi nhánh Lào VND	Công ty TNHH MTV Cao su Đắk Lắk VND	Vay dài hạn các cá nhân VND	Cộng VND
Tại ngày 01/01/2017	353.646.353.917	49.145.724.998	16.058.946.574	418.851.025.489
Trình bày lại	5.175.331.582	-	-	5.175.331.582
Số tiền vay đã trả trong năm	-	(49.145.724.998)	(16.058.946.574)	(65.204.671.572)
Kết chuyển sang vay ngắn hạn	(22.864.585.917)	-	-	(22.864.585.917)
Chênh lệch tỷ giá (*)	13.314.856.048	-	-	13.314.856.048
Tại ngày 31/12/2017	349.271.955.630	-	-	349.271.955.630

(*) Chênh lệch tỷ giá phát sinh do chuyển đổi Báo cáo tài chính của Công ty con ở nước ngoài.

5.16.3 Vay và nợ thuê tài chính quá hạn chưa thanh toán

Tập đoàn không có các khoản vay và nợ thuê tài chính quá hạn chưa thanh toán.

5.17. Vốn chủ sở hữu**5.17.1 Bảng đối chiếu biến động vốn chủ sở hữu**

	Vốn đầu tư của chủ sở hữu VND	Chênh lệch tỷ giá hối đoái VND	Lợi nhuận sau thuế chưa phân phối VND	Cộng VND
Tại ngày 01/01/2016	732.000.000.000	92.548.142.480	(51.955.181.156)	772.592.961.324
Lợi nhuận năm 2016	-	-	21.639.891.663	21.639.891.663
Chênh lệch tỷ giá do chuyển đổi Báo cáo tài chính của Công ty con ở nước ngoài	-	(55.108.400.626)	3.602.570.181	(51.505.830.445)
Tại ngày 31/12/2016	732.000.000.000	37.439.741.854	(26.712.719.312)	742.727.022.542
Tại ngày 01/01/2017	732.000.000.000	37.439.741.854	(26.712.719.312)	742.727.022.542
Lợi nhuận năm 2017	-	-	144.509.940.930	144.509.940.930
Chia cổ tức	-	-	(36.600.000.000)	(36.600.000.000)
Chênh lệch tỷ giá do chuyển đổi Báo cáo tài chính của Công ty con ở nước ngoài	-	33.273.263.852	-	33.273.263.852
Tại ngày 31/12/2017	732.000.000.000	70.713.005.706	81.197.221.618	883.910.227.324

CÔNG TY CỔ PHẦN ĐẦU TƯ CAO SU ĐẮK LẮK

30 Nguyễn Chí Thanh, Phường Tân An, TP. Buôn Ma Thuột, Tỉnh Đắk Lắk

THUYẾT MINH BÁO CÁO TÀI CHÍNH HỢP NHẤT

Cho năm tài chính kết thúc ngày 31 tháng 12 năm 2017

5.17.2 Chi tiết vốn góp của cổ đông

Cổ đông	31/12/2017		01/01/2017	
	Giá trị (VND)	Tỷ lệ (%)	Giá trị (VND)	Tỷ lệ (%)
Công ty TNHH Một thành viên Cao su Đắk Lắk	487.500.000.000	66,60	487.500.000.000	66,60
Các cổ đông khác	244.500.000.000	33,40	244.500.000.000	33,40
	732.000.000.000	100,00	732.000.000.000	100,00

5.17.3 Cổ phiếu

	31/12/2017	01/01/2017
Số lượng cổ phiếu đăng ký phát hành	73.200.000	73.200.000
Số lượng cổ phiếu đã bán ra công chúng	73.200.000	73.200.000
- Cổ phiếu phổ thông	73.200.000	73.200.000
- Cổ phiếu ưu đãi	-	-
Số lượng cổ phiếu được mua lại	-	-
- Cổ phiếu phổ thông	-	-
- Cổ phiếu ưu đãi	-	-
Số lượng cổ phiếu đang lưu hành	73.200.000	73.200.000
- Cổ phiếu phổ thông	73.200.000	73.200.000
- Cổ phiếu ưu đãi	-	-

Mệnh giá cổ phiếu đang lưu hành: 10.000 VND.

Trong năm, Công ty đã tạm ứng cổ tức 5% bằng tiền mặt theo Nghị quyết số 09/NQ-HDQT ngày 09 tháng 8 năm 2017.

6. THÔNG TIN BỔ SUNG CHO CÁC KHOẢN MỤC TRÌNH BÀY TRONG BÁO CÁO KẾT QUẢ HOẠT ĐỘNG KINH DOANH HỢP NHẤT**6.1. Doanh thu bán hàng và cung cấp dịch vụ****6.1.1 Tổng doanh thu**

Doanh thu bán thành phẩm.

6.1.2 Doanh thu bán hàng và cung cấp dịch vụ cho các bên liên quan

Tập đoàn không phát sinh giao dịch bán hàng và cung cấp dịch vụ cho các bên liên quan.

6.2. Giá vốn hàng bán

	Năm 2017 VND	Năm 2016 VND
Giá vốn thành phẩm mủ cao su	322.981.992.633	263.406.263.405
Giá vốn khác	335.011.105	3.054.246.531
	323.317.003.738	266.460.509.936

CÔNG TY CỔ PHẦN ĐẦU TƯ CAO SU ĐẮK LẮK
 30 Nguyễn Chí Thanh, Phường Tân An, TP. Buôn Ma Thuột, Tỉnh Đắk Lắk
THUYẾT MINH BÁO CÁO TÀI CHÍNH HỢP NHẤT
 Cho năm tài chính kết thúc ngày 31 tháng 12 năm 2017

6.3. Doanh thu hoạt động tài chính

	Năm 2017 VND	Năm 2016 VND
Lãi tiền gửi có kỳ hạn	106.670.232	-
Lãi tiền gửi không kỳ hạn	172.651.437	-
Lãi tiền cho vay	-	119.106.337
Lãi chênh lệch tỷ giá phát sinh	6.270.322.677	4.338.547.728
Lãi chênh lệch tỷ giá do đánh giá lại các khoản mục tiền tệ có gốc ngoại tệ	-	206.709.933
	6.549.644.346	4.664.363.998

6.4. Chi phí tài chính

	Năm 2017 VND	Năm 2016 VND
Chi phí lãi vay	37.144.245.598	48.328.090.116
Lỗ chênh lệch tỷ giá phát sinh	7.572.802.217	129.220.922
Lỗ chênh lệch tỷ giá do đánh giá lại các khoản mục tiền tệ có gốc ngoại tệ	488.541.291	8.215.813.327
Chi phí tài chính khác	1.173.967.628	799.741.573
	46.379.556.734	57.472.865.938

6.5. Chi phí bán hàng

	Năm 2017 VND	Năm 2016 VND
Chi phí nhân viên	2.763.611.445	1.871.719.157
Chi phí dụng cụ, đồ dùng	1.507.894.571	998.655.955
Chi phí khấu hao tài sản cố định	331.432.230	319.406.511
Chi phí dịch vụ mua ngoài	2.863.822.550	4.745.681.125
Các chi phí khác	756.111.297	1.001.059.959
	8.222.872.093	8.936.522.707

6.6. Chi phí quản lý doanh nghiệp

	Năm 2017 VND	Năm 2016 VND
Chi phí nhân công	8.123.646.387	7.733.693.754
Chi phí đồ dùng văn phòng	601.569.120	1.132.192.041
Chi phí khấu hao tài sản cố định	2.388.210.405	2.278.920.184
Chi phí dự phòng	76.754.975	474.430.803
Chi phí dịch vụ mua ngoài	6.770.115.131	901.060.583
Chi phí khác	4.130.890.619	889.156.837
	22.091.186.637	13.409.454.202

CÔNG TY CỔ PHẦN ĐẦU TƯ CAO SU ĐẮK LẮK
 30 Nguyễn Chí Thanh, Phường Tân An, TP. Buôn Ma Thuột, Tỉnh Đắk Lắk
THUYẾT MINH BÁO CÁO TÀI CHÍNH HỢP NHẤT
 Cho năm tài chính kết thúc ngày 31 tháng 12 năm 2017

6.7. Thu nhập khác

	Năm 2017 VND	Năm 2016 VND
Lãi thanh lý, nhượng bán tài sản cố định, bất động sản đầu tư	-	21.380.478.412
Thu nhập từ bán mù đất	2.494.796.355	-
	2.494.796.355	21.380.478.412

6.8. Chi phí khác

	Năm 2017 VND	Năm 2016 VND
Lỗ thanh lý, nhượng bán tài sản cố định, bất động sản đầu tư	625.054.222	52.455.305.571
Xử lý thiệt hại đầu tư theo Thông báo số 56 của Hội đồng quản trị	37.827.858.881	-
Chi phí khác	454.309.701	-
	38.907.222.804	52.455.305.571

6.9. Chi phí sản xuất kinh doanh theo yếu tố

	Năm 2017 VND	Năm 2016 VND
Chi phí nguyên liệu, vật liệu	57.040.127.394	45.121.151.972
Chi phí nhân công	232.553.252.381	185.786.983.301
Chi phí khấu hao tài sản cố định	58.199.976.406	50.913.252.973
Chi phí dịch vụ mua ngoài	13.060.434.337	8.796.657.688
Chi phí khác	13.887.309.583	5.308.932.787
	374.741.100.101	295.926.978.721

6.10. Lãi cơ bản trên cổ phiếu

	Năm 2017	Năm 2016
Lợi nhuận kế toán sau thuế thu nhập doanh nghiệp (VND)	144.509.940.930	21.639.891.663
Các khoản điều chỉnh tăng, giảm lợi nhuận kế toán để xác định lợi nhuận phân bổ cho cổ đông sở hữu cổ phiếu phổ thông:	-	-
Lợi nhuận phân bổ cho cổ đông sở hữu cổ phiếu phổ thông (VND)	144.509.940.930	21.639.891.663
Cổ phiếu phổ thông công ty mẹ đang lưu hành bình quân trong năm (cổ phiếu)(*)	73.200.000	73.200.000
Lãi cơ bản trên cổ phiếu (VND/Cổ phiếu)	1.974	296

(*) Cổ phiếu phổ thông đang lưu hành bình quân trong năm được tính như sau:

	Năm 2017	Năm 2016
Cổ phiếu phổ thông đang lưu hành đầu năm	73.200.000	73.200.000
Ảnh hưởng của cổ phiếu phổ thông phát hành trong năm	-	-
Cổ phiếu phổ thông đang lưu hành bình quân trong năm	73.200.000	73.200.000

CÔNG TY CỔ PHẦN ĐẦU TƯ CAO SU ĐẮK LẮK

30 Nguyễn Chí Thanh, Phường Tân An, TP. Buôn Ma Thuột, Tỉnh Đắk Lắk

THUYẾT MINH BÁO CÁO TÀI CHÍNH HỢP NHẤT

Cho năm tài chính kết thúc ngày 31 tháng 12 năm 2017

7. THÔNG TIN BỔ SUNG CHO CÁC KHOẢN MỤC TRÌNH BÀY TRONG BÁO CÁO LƯU CHUYÊN TIỀN TỆ**7.1 Tiền thu từ đi vay**

	Năm 2017 VND	Năm 2016 VND
Tiền thu từ đi vay theo kế ước thông thường	291.021.475.866	258.497.106.830
	<u>291.021.475.866</u>	<u>258.497.106.830</u>

7.2 Tiền trả nợ gốc vay

	Năm 2017 VND	Năm 2016 VND
Tiền trả nợ gốc vay theo kế ước thông thường	388.989.425.019	347.257.648.999
	<u>388.989.425.019</u>	<u>347.257.648.999</u>

8. CÁC THÔNG TIN KHÁC**8.1 Giao dịch và số dư với các bên liên quan**

Các giao dịch phát sinh trong kỳ giữa Tập đoàn với bên liên quan như sau:

	Năm 2017 VND	Năm 2016 VND
Công ty TNHH Một thành viên Cao su Đắk Lắk		
Trả gốc vay	49.145.724.998	4.782.125.371
Lãi tiền vay đã trả	7.237.520.713	10.233.198.263
Lãi vay phát sinh	1.556.964.712	4.608.406.370

Số dư phải thu, phải trả với các bên liên quan như sau:

	31/12/2017 VND	01/01/2017 VND
Công ty TNHH Một thành viên Cao su Đắk Lắk		
Tiền vay chuyển giao dự án cao su Đắk Lắk tại Lào	-	49.145.724.998
Lãi vay	-	6.391.565.862
Cộng nợ phải trả	<u>-</u>	<u>55.537.290.860</u>

Thu nhập của các thành viên quản lý chủ chốt và các cá nhân có liên quan năm 2017 là 807.384.798 VND (năm 2016 là: 653.678.319 VND).

8.2 Công cụ tài chính

Tập đoàn có các tài sản tài chính như các khoản phải thu khách hàng, các khoản phải thu khác, đầu tư khác, tiền mặt và tiền gửi ngắn hạn phát sinh trực tiếp từ hoạt động của Công ty. Nợ phải trả tài chính của Tập đoàn chủ yếu bao gồm các khoản nợ vay, các khoản phải trả người bán và các khoản phải trả khác. Mục đích chính của các khoản nợ phải trả tài chính này là nhằm huy động các nguồn tài chính phục vụ cho các hoạt động của Tập đoàn.

Tập đoàn chịu rủi ro thị trường, rủi ro tín dụng và rủi ro thanh khoản.

CÔNG TY CỔ PHẦN ĐẦU TƯ CAO SU ĐẮK LẮK

30 Nguyễn Chí Thanh, Phường Tân An, TP. Buôn Ma Thuột, Tỉnh Đắk Lắk

THUYẾT MINH BÁO CÁO TÀI CHÍNH HỢP NHẤT

Cho năm tài chính kết thúc ngày 31 tháng 12 năm 2017

Nghiệp vụ quản lý rủi ro là nghiệp vụ không thể thiếu cho toàn bộ hoạt động kinh doanh của Tập đoàn. Tập đoàn chưa thực hiện các biện pháp phòng ngừa các rủi ro này do thiếu thị trường mua các công cụ tài chính.

Ban Tổng Giám đốc xem xét, thống nhất áp dụng các chính sách quản lý cho các rủi ro nói trên như sau:

i. Rủi ro thị trường

Rủi ro thị trường là rủi ro mà giá trị hợp lý của các luồng tiền trong tương lai của các công cụ tài chính sẽ biến động theo những thay đổi của giá thị trường. Rủi ro thị trường có bốn loại rủi ro: rủi ro lãi suất, rủi ro tiền tệ, rủi ro về giá hàng hóa và rủi ro về giá khác, chẳng hạn như rủi ro về giá cổ phần.

Rủi ro lãi suất

Rủi ro lãi suất là rủi ro mà giá trị hợp lý hoặc các luồng tiền trong tương lai của một công cụ tài chính sẽ biến động theo những thay đổi của lãi suất thị trường. Rủi ro thị trường do thay đổi lãi suất của Tập đoàn chủ yếu liên quan đến tiền, các khoản tiền gửi ngắn hạn và các khoản vay của Tập đoàn.

Tập đoàn quản lý rủi ro lãi suất bằng cách phân tích tình hình cạnh tranh trên thị trường để có được lãi suất có lợi cho mục đích của Tập đoàn và vẫn nằm trong giới hạn quản lý rủi ro của mình.

Rủi ro ngoại tệ

Rủi ro ngoại tệ là rủi ro mà giá trị hợp lý của các luồng tiền trong tương lai của các công cụ tài chính sẽ biến động theo những thay đổi của tỷ giá hối đoái. Tập đoàn chịu rủi ro do sự thay đổi của tỷ giá hối đoái liên quan trực tiếp đến hoạt động kinh doanh của Tập đoàn.

Tập đoàn có rủi ro ngoại tệ do thực hiện mua và bán hàng hóa bằng đơn vị tiền tệ khác với đồng tiền kế toán của Tập đoàn. Tập đoàn quản lý rủi ro ngoại tệ bằng cách xem xét tình hình thị trường hiện hành và dự kiến khi Tập đoàn lập kế hoạch mua và bán hàng trong tương lai bằng ngoại tệ.

Tập đoàn quản lý rủi ro liên quan đến biến động của tỷ giá hối đoái bằng cách tối ưu thời hạn thanh toán các khoản nợ, dự báo tỷ giá ngoại tệ, duy trì hợp lý cơ cấu vay và nợ giữa ngoại tệ và VND, lựa chọn thời điểm mua và thanh toán các khoản ngoại tệ tại thời điểm tỷ giá thấp, sử dụng tối ưu nguồn tiền hiện có để cân bằng giữa rủi ro tỷ giá và rủi ro thanh khoản. Tỷ giá hối đoái giữa đồng LAK và VND ít biến động.

ii. Rủi ro tín dụng

Rủi ro tín dụng là rủi ro mà một bên tham gia trong một công cụ tài chính hoặc hợp đồng giao dịch không thực hiện được nghĩa vụ của mình, dẫn đến tổn thất về tài chính. Tập đoàn có rủi ro tín dụng từ các hoạt động kinh doanh của mình (chủ yếu đối với tài khoản phải thu khách hàng), và từ hoạt động tài chính của mình, bao gồm tiền gửi ngân hàng, nghiệp vụ ngoại hối và các công cụ tài chính khác.

Phải thu khách hàng

Tập đoàn thường xuyên theo dõi các khoản phải thu chưa thu được. Đối với các khách hàng lớn, Tập đoàn xem xét sự suy giảm trong chất lượng tín dụng của từng khách hàng tại ngày lập báo cáo. Tập đoàn tìm cách duy trì sự kiểm soát chặt chẽ các khoản phải thu tồn đọng và bố trí nhân sự kiểm soát tín dụng để giảm thiểu rủi ro tín dụng. Trên cơ sở này và việc các khoản phải thu khách hàng của Tập đoàn có liên quan đến nhiều khách hàng khác nhau, rủi ro tín dụng không tập trung đáng kể vào một khách hàng nhất định.

5-C
Y
U
H
A
N
M
C
H
I

CÔNG TY CỔ PHẦN ĐẦU TƯ CAO SU ĐẮK LẮK

30 Nguyễn Chí Thanh, Phường Tân An, TP. Buôn Ma Thuột, Tỉnh Đắk Lắk

THUYẾT MINH BÁO CÁO TÀI CHÍNH HỢP NHẤT

Cho năm tài chính kết thúc ngày 31 tháng 12 năm 2017

Tiền gửi ngân hàng

Tập đoàn chủ yếu duy trì số dư tiền gửi tại các ngân hàng được nhiều người biết đến tại Việt Nam. Rủi ro tín dụng của số dư tiền gửi tại các ngân hàng được quản lý bởi bộ phận ngân quỹ của Tập đoàn theo chính sách của Tập đoàn. Rủi ro tín dụng tối đa của Tập đoàn đối với các khoản mục trên bản cân đối kế toán tại ngày kết thúc năm tài chính là giá trị ghi sổ như trình bày trong Thuyết minh số 5.1. Tập đoàn nhận thấy mức độ tập trung rủi ro tín dụng đối với khoản tiền gửi ngân hàng là thấp.

iii. Rủi ro thanh khoản

Rủi ro thanh khoản là rủi ro mà Tập đoàn sẽ gặp khó khăn khi thực hiện các nghĩa vụ tài chính do thiếu vốn. Rủi ro thanh khoản của Tập đoàn chủ yếu phát sinh từ việc các tài sản tài chính và nợ phải trả tài chính có thời điểm đáo hạn lệch nhau.

Tập đoàn giảm thiểu rủi ro thanh khoản bằng cách duy trì một lượng tiền mặt và các khoản tương đương tiền và các khoản vay ngân hàng ở mức mà Ban Giám đốc cho rằng đủ để đáp ứng cho các hoạt động của Tập đoàn và giảm thiểu rủi ro do những biến động của luồng tiền.

Bảng dưới đây tổng hợp thời hạn thanh toán của các khoản nợ phải trả tài chính của Tập đoàn dựa trên các khoản thanh toán dự kiến trên hợp đồng cơ sở chưa được chiết khấu:

	Dưới 1 năm VND	Trên 1 năm VND	Tổng cộng VND
Ngày 31 tháng 12 năm 2017			
Các khoản vay và nợ	204.891.927.848	349.271.955.630	554.163.883.478
Phải trả người bán	805.298.005	-	805.298.005
Chi phí phải trả	11.918.637.912	-	11.918.637.912
Phải trả khác	785.050.486	-	785.050.486
	218.400.914.251	349.271.955.630	567.672.869.881
Ngày 01 tháng 01 năm 2017			
Các khoản vay và nợ	206.223.685.319	418.851.025.489	625.074.710.808
Phải trả người bán	2.801.586.451	-	2.801.586.451
Chi phí phải trả	7.806.089.331	-	7.806.089.331
Phải trả khác	7.154.398.999	-	7.154.398.999
	223.985.760.100	418.851.025.489	642.836.785.589

Tài sản đảm bảo

Tập đoàn đã cầm cố tài sản cố định hữu hình và tài sản đang đầu tư xây dựng cơ bản dở dang của mình vào các khoản vay (Thuyết minh số 5.6 và 5.8).

Tập đoàn không nắm giữ tài sản đảm bảo của một bên khác tại ngày 31 tháng 12 năm 2017 và ngày 31 tháng 12 năm 2016.

	Giá trị ghi sổ		Giá trị hợp lý	
	31/12/2017 VND	01/01/2017 VND	31/12/2017 VND	01/01/2017 VND
Tài sản tài chính				
Tiền và các khoản tương đương tiền	93.068.388.254	33.533.482.532	93.068.388.254	33.533.482.532
Phải thu khách hàng	437.776.000	6.158.507.383	437.776.000	6.158.507.383
Các khoản phải thu khác	1.589.831.237	6.639.859.834	1.589.831.237	6.639.859.834
	95.095.995.491	46.331.849.749	95.095.995.491	46.331.849.749
Nợ phải trả tài chính				
Vay và nợ	554.163.883.478	625.074.710.808	554.163.883.478	625.074.710.808
Phải trả người bán	805.298.005	2.801.586.451	805.298.005	2.801.586.451
Chi phí phải trả	11.918.637.912	7.806.089.331	11.918.637.912	7.806.089.331
Phải trả khác	785.050.486	7.154.398.999	785.050.486	7.154.398.999
	567.672.869.881	642.836.785.589	567.672.869.881	642.836.785.589

CÔNG TY CỔ PHẦN ĐẦU TƯ CAO SU ĐẮK LẮK

30 Nguyễn Chí Thanh, Phường Tân An, TP. Buôn Ma Thuột, Tỉnh Đắk Lắk

THUYẾT MINH BÁO CÁO TÀI CHÍNH HỢP NHẤT

Cho năm tài chính kết thúc ngày 31 tháng 12 năm 2017

8.3 Thông tin về bộ phận

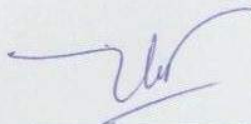
Tập đoàn chỉ hoạt động trong một lĩnh vực kinh doanh là trồng cây cao su, chế biến mủ cao su và trong một khu vực địa lý là tỉnh Champasak và tỉnh Salavan của Lào.

8.4 Thông tin về hoạt động liên tục

Báo cáo tài chính hợp nhất được lập trên cơ sở hoạt động liên tục. Tình hình tài chính hợp nhất của năm tài chính kết thúc ngày 31 tháng 12 năm 2017, Nợ ngắn hạn đã vượt quá Tài sản ngắn hạn là 104.982.134.606 VND (01/01/2017: 172.488.181.157 VND). Giá trị của giả định hoạt động liên tục sử dụng trong việc lập báo cáo tài chính này cơ bản tùy thuộc vào việc cổ đông chiến lược tiếp tục cung cấp các hỗ trợ tài chính cần thiết nhằm giúp Tập đoàn có thể thanh toán các khoản nợ phải trả khi đến hạn và duy trì sự tồn tại và hoạt động liên tục của Tập đoàn trong một tương lai có thể dự kiến trước được. Tại thời điểm lập báo cáo này, không có lý do gì để Ban Tổng Giám đốc tin rằng các cổ đông chiến lược sẽ không tiếp tục sự hỗ trợ của họ.

8.5 Các sự kiện phát sinh sau ngày kết thúc kỳ tài chính

Không có sự kiện nào phát sinh sau ngày kết thúc năm tài chính yêu cầu phải điều chỉnh số liệu hoặc công bố trong Báo cáo tài chính hợp nhất.



LÊ THANH CƯỜNG

Người lập



LÊ THANH CƯỜNG

Kế toán trưởng

NGUYỄN VIỆT TƯỢNG

Chủ tịch HĐQT

Đắk Lắk, ngày 13 tháng 03 năm 2018