

BÁO CÁO TÀI CHÍNH HỢP NHẤT
NĂM TÀI CHÍNH KẾT THÚC NGÀY 31 THÁNG 12 NĂM 2017

**CÔNG TY CỔ PHẦN XUẤT NHẬP
KHẨU VÀ ĐẦU TƯ CHỢ LỚN
(CHOLIMEX)**

MỤC LỤC

	Trang
1. Mục lục	1
2. Báo cáo của Ban Tổng Giám đốc	2 - 4
3. Báo cáo kiểm toán độc lập	5 - 6
4. Bảng cân đối kế toán tại ngày 31 tháng 12 năm 2017	7 - 10
5. Báo cáo kết quả hoạt động kinh doanh cho năm tài chính kết thúc ngày 31 tháng 12 năm 2017	11
6. Báo cáo lưu chuyển tiền tệ cho năm tài chính kết thúc ngày 31 tháng 12 năm 2017	12 - 13
7. Bản thuyết minh Báo cáo tài chính cho năm tài chính kết thúc ngày 31 tháng 12 năm 2017	14 - 43
8. Phụ lục	44 - 47

BÁO CÁO CỦA BAN TỔNG GIÁM ĐỐC

Ban Tổng Giám đốc Công ty Cổ phần Xuất nhập khẩu và Đầu tư Chợ Lớn (CHOLIMEX) (sau đây gọi tắt là “Công ty”) trình bày báo cáo của mình cùng với Báo cáo tài chính hợp nhất cho năm tài chính kết thúc ngày 31 tháng 12 năm 2017 bao gồm Báo cáo tài chính của Công ty và các công ty con (gọi chung là “Tập đoàn”).

Khái quát về Công ty

Công ty Cổ phần Xuất nhập khẩu và Đầu tư Chợ Lớn (CHOLIMEX) là doanh nghiệp được cổ phần hóa từ công ty Nhà nước - Công ty TNHH Một thành viên Xuất nhập khẩu và Đầu tư Chợ Lớn theo Quyết định số 2286/QĐ-UBND ngày 13 tháng 5 năm 2014 của Ủy ban nhân dân TP. Hồ Chí Minh. Công ty hoạt động theo Giấy chứng nhận đăng ký doanh nghiệp số 0301307933, đăng ký lần đầu ngày 06 tháng 8 năm 2010, đăng ký thay đổi lần thứ 12 ngày 09 tháng 5 năm 2017 do Sở Kế hoạch và Đầu tư TP. Hồ Chí Minh cấp.

Trụ sở chính

- Địa chỉ : 631- 633 Nguyễn Trãi, Phường 11, Quận 5, TP.Hồ Chí Minh.
- Điện thoại : (84 – 28) 3 854 7100
- Fax : (84 – 28) 3 855 5682

Công ty có các đơn vị trực thuộc sau:

Tên đơn vị	Địa chỉ
Chi nhánh Công ty Cổ phần Xuất nhập khẩu và Đầu tư Chợ Lớn (CHOLIMEX) – Trung tâm Tôm giống Cholimex – Ninh Thuận	Lô B, Khu Sản xuất tôm giống, Xã An Hải, Huyện Ninh Phước, Tỉnh Ninh Thuận
Chi nhánh Công ty Cổ phần Xuất nhập khẩu và Đầu tư Chợ Lớn (CHOLIMEX) – Trung tâm Thương mại Cholimex	631 Nguyễn Trãi, Phường 11, Quận 5, TP. Hồ Chí Minh

Hoạt động kinh doanh của Công ty là:

- Kinh doanh cơ sở hạ tầng khu công nghiệp;
- Dịch vụ cho thuê mặt bằng, quây sạp;
- Kinh doanh địa ốc;
- Kinh doanh cho thuê văn phòng (chỉ thực hiện đối với những dự án được cấp có thẩm quyền phê duyệt);
- Đầu tư xây dựng khu du lịch sinh thái, nhà nghỉ, khách sạn;
- Cho thuê nhà xưởng;
- Sản xuất tôm giống;
- Dịch vụ cho thuê kho bãi;
- Dịch vụ vận tải. Giao nhận hàng hóa xuất nhập khẩu;
- Kinh doanh cầu kiện sắt thép;
- Mua bán vật liệu xây dựng. Kinh doanh bê tông đúc sẵn;
- Hoạt động xuất khẩu, nhập khẩu hàng hóa. Nhập khẩu vật tư, nguyên liệu, thiết bị, máy móc và hàng hóa phục vụ cho nhu cầu sản xuất kinh doanh;
- Kinh doanh siêu thị;
- Bán lẻ thực phẩm trong các cửa hàng chuyên doanh;
- Bán lẻ đồ uống trong các cửa hàng chuyên doanh;
- Bán buôn thực phẩm (không hoạt động tại trụ sở). Mua bán thủy hải sản;
- Bán buôn đồ uống.



Hội đồng quản trị và Ban điều hành, quản lý

Các thành viên Hội đồng quản trị và Ban điều hành, quản lý của Công ty trong năm và cho đến thời điểm lập báo cáo này bao gồm:

Hội đồng quản trị

Họ và tên	Chức vụ	Ngày bổ nhiệm/ miễn nhiệm
Bà Trần Thị Thanh Nhân	Chủ tịch	Bổ nhiệm ngày 08 tháng 7 năm 2016
Ông Bùi Tuấn Ngọc	Phó Chủ tịch	Bổ nhiệm ngày 08 tháng 7 năm 2016
Ông Huỳnh An Trung	Thành viên	Bổ nhiệm ngày 30 tháng 6 năm 2016
Bà Phạm Thị Hồng Hà	Thành viên	Miễn nhiệm ngày 24 tháng 4 năm 2017
Ông Huỳnh Văn Nẫu	Thành viên	Bổ nhiệm ngày 30 tháng 6 năm 2016
Ông Lê Duy Hiệp	Thành viên	Bổ nhiệm ngày 30 tháng 6 năm 2016
Ông Bùi Minh Tuấn	Thành viên	Bổ nhiệm ngày 30 tháng 6 năm 2016
Ông Nguyễn Quang Thanh	Thành viên	Bổ nhiệm ngày 24 tháng 4 năm 2017

Ban kiểm soát

Họ và tên	Chức vụ	Ngày bổ nhiệm
Bà Lê Thị Nguyệt Hằng	Trưởng ban	Bổ nhiệm ngày 30 tháng 6 năm 2016
Ông Lê Văn Hùng	Thành viên	Bổ nhiệm ngày 30 tháng 6 năm 2016
Bà Phan Quỳnh Anh	Thành viên	Bổ nhiệm ngày 30 tháng 6 năm 2016

Ban Tổng Giám đốc

Họ và tên	Chức vụ	Ngày bổ nhiệm
Ông Huỳnh An Trung	Tổng Giám đốc	Bổ nhiệm ngày 08 tháng 7 năm 2016
Ông Lưu Thanh Danh	Phó Tổng Giám đốc	Bổ nhiệm ngày 30 tháng 11 năm 2016

Đại diện theo pháp luật

Người đại diện theo pháp luật của Công ty trong năm và cho đến thời điểm lập báo cáo này là Ông Huỳnh An Trung – chức vụ Tổng Giám đốc Công ty (bổ nhiệm ngày 08 tháng 7 năm 2016).

Kiểm toán viên

Công ty TNHH Kiểm toán và Tư vấn A&C đã được chỉ định kiểm toán Báo cáo tài chính hợp nhất cho năm tài chính kết thúc ngày 31 tháng 12 năm 2017 của Tập đoàn.

Trách nhiệm của Ban Tổng Giám đốc

Ban Tổng Giám đốc chịu trách nhiệm lập Báo cáo tài chính hợp nhất phản ánh trung thực và hợp lý tình hình tài chính hợp nhất, kết quả hoạt động kinh doanh hợp nhất và lưu chuyển tiền tệ hợp nhất của Tập đoàn trong năm. Trong việc lập Báo cáo tài chính hợp nhất, Ban Tổng Giám đốc phải:

- Chọn lựa các chính sách kế toán thích hợp và áp dụng các chính sách này một cách nhất quán;
- Thực hiện các xét đoán và các ước tính một cách hợp lý và thận trọng;
- Nêu rõ các chuẩn mực kế toán áp dụng cho Tập đoàn có được tuân thủ hay không và tất cả các sai lệch trọng yếu đã được trình bày và giải thích trong Báo cáo tài chính hợp nhất;
- Lập Báo cáo tài chính hợp nhất trên cơ sở hoạt động liên tục trừ trường hợp không thể cho rằng Tập đoàn sẽ tiếp tục hoạt động liên tục;
- Thiết lập và thực hiện hệ thống kiểm soát nội bộ một cách hữu hiệu nhằm hạn chế rủi ro có sai sót trọng yếu do gian lận hoặc nhầm lẫn trong việc lập và trình bày Báo cáo tài chính hợp nhất.

4498
ÔNG
NHIỆM
ĐÁN VÀ
&
T.P.H

CÔNG TY CỔ PHẦN XUẤT NHẬP KHẨU VÀ ĐẦU TƯ CHỢ LỚN (CHOLIMEX)
BÁO CÁO CỦA BAN TỔNG GIÁM ĐỐC (tiếp theo)

Ban Tổng Giám đốc đảm bảo các sổ kế toán thích hợp được lưu giữ đầy đủ để phản ánh tình hình tài chính của Tập đoàn với mức độ chính xác hợp lý tại bất kỳ thời điểm nào và các sổ sách kế toán tuân thủ chế độ kế toán áp dụng. Ban Tổng Giám đốc cũng chịu trách nhiệm quản lý các tài sản của Tập đoàn và do đó đã thực hiện các biện pháp thích hợp để ngăn chặn và phát hiện các hành vi gian lận và các vi phạm khác.

Ban Tổng Giám đốc cam kết đã tuân thủ các yêu cầu nêu trên trong việc lập Báo cáo tài chính hợp nhất.

Phê duyệt Báo cáo tài chính

Ban Tổng Giám đốc phê duyệt Báo cáo tài chính hợp nhất đính kèm. Báo cáo tài chính hợp nhất đã phản ánh trung thực và hợp lý tình hình tài chính của Tập đoàn tại thời điểm ngày 31 tháng 12 năm 2017, cũng như kết quả hoạt động kinh doanh và tình hình lưu chuyển tiền tệ cho năm tài chính kết thúc cùng ngày, phù hợp với các Chuẩn mực Kế toán Việt Nam, Chế độ Kế toán doanh nghiệp Việt Nam và các quy định pháp lý có liên quan đến việc lập và trình bày Báo cáo tài chính hợp nhất.

Thay mặt Ban Tổng Giám đốc,



Huỳnh An Trung
Tổng Giám đốc

Ngày 30 tháng 3 năm 2018





**BAKER TILLY
A&C**

**CÔNG TY TNHH KIỂM TOÁN VÀ TƯ VẤN A&C
A&C AUDITING AND CONSULTING CO., LTD.**



Headquarters : 02 Truong Son St., Tan Binh Dist., Ho Chi Minh City
Tel: (84.8) 3 5472972 - Fax: (84.8) 3 5472970
Branch in Ha Noi : 40 Giang Vo St., Dong Da Dist., Ha Noi City
Branch in Nha Trang : Lot STH 06A.01, Le Hong Phong II Urban Area,
Phuoc Hai Ward, Nha Trang City
Branch in Can Tho : 15-13 Vo Nguyen Giap St., Can Tho City
www.a-c.com.vn

Số: 1.0653/18/TC-AC

BÁO CÁO KIỂM TOÁN ĐỘC LẬP

**Kính gửi: CÁC CỔ ĐÔNG, HỘI ĐỒNG QUẢN TRỊ VÀ BAN TỔNG GIÁM ĐỐC
CÔNG TY CỔ PHẦN XUẤT NHẬP KHẨU VÀ ĐẦU TƯ CHỢ LỚN (CHOLIMEX)**

Chúng tôi đã kiểm toán Báo cáo tài chính hợp nhất kèm theo của Công ty Cổ phần Xuất nhập khẩu và Đầu tư Chợ Lớn (CHOLIMEX) (sau đây gọi tắt là “Công ty”), và các công ty con (gọi chung là “Tập đoàn”), được lập ngày 26 tháng 3 năm 2018, từ trang 07 đến trang 47, bao gồm Bảng cân đối kế toán hợp nhất tại ngày 31 tháng 12 năm 2017, Báo cáo kết quả hoạt động kinh doanh hợp nhất, Báo cáo lưu chuyển tiền tệ hợp nhất cho năm tài chính kết thúc cùng ngày và Bản thuyết minh Báo cáo tài chính hợp nhất.

Trách nhiệm của Ban Tổng Giám đốc

Ban Tổng Giám đốc Công ty chịu trách nhiệm về việc lập và trình bày trung thực và hợp lý Báo cáo tài chính hợp nhất của Tập đoàn theo các Chuẩn mực Kế toán Việt Nam, Chế độ Kế toán doanh nghiệp Việt Nam và các quy định pháp lý có liên quan đến việc lập và trình bày Báo cáo tài chính hợp nhất và chịu trách nhiệm về kiểm soát nội bộ mà Ban Tổng Giám đốc xác định là cần thiết để đảm bảo cho việc lập và trình bày Báo cáo tài chính hợp nhất không có sai sót trọng yếu do gian lận hoặc nhầm lẫn.

Trách nhiệm của Kiểm toán viên

Trách nhiệm của chúng tôi là đưa ra ý kiến về Báo cáo tài chính hợp nhất dựa trên kết quả của cuộc kiểm toán. Chúng tôi đã tiến hành kiểm toán theo các Chuẩn mực Kiểm toán Việt Nam. Các chuẩn mực này yêu cầu chúng tôi tuân thủ chuẩn mực và các quy định về đạo đức nghề nghiệp, lập kế hoạch và thực hiện cuộc kiểm toán để đạt được sự đảm bảo hợp lý về việc liệu Báo cáo tài chính hợp nhất của Tập đoàn có còn sai sót trọng yếu hay không.

Công việc kiểm toán bao gồm thực hiện các thủ tục nhằm thu thập các bằng chứng kiểm toán về các số liệu và thuyết minh trên Báo cáo tài chính hợp nhất. Các thủ tục kiểm toán được lựa chọn dựa trên xét đoán của kiểm toán viên, bao gồm đánh giá rủi ro có sai sót trọng yếu trong Báo cáo tài chính hợp nhất do gian lận hoặc nhầm lẫn. Khi thực hiện đánh giá các rủi ro này, kiểm toán viên đã xem xét kiểm soát nội bộ của Tập đoàn liên quan đến việc lập và trình bày Báo cáo tài chính hợp nhất trung thực, hợp lý nhằm thiết kế các thủ tục kiểm toán phù hợp với tình hình thực tế, tuy nhiên không nhằm mục đích đưa ra ý kiến về hiệu quả của kiểm soát nội bộ của Tập đoàn. Công việc kiểm toán cũng bao gồm đánh giá tính thích hợp của các chính sách kế toán được áp dụng và tính hợp lý của các ước tính kế toán của Ban Tổng Giám đốc cũng như đánh giá việc trình bày tổng thể Báo cáo tài chính hợp nhất.

Chúng tôi tin tưởng rằng các bằng chứng kiểm toán mà chúng tôi đã thu thập được là đầy đủ và thích hợp làm cơ sở cho ý kiến kiểm toán ngoại trừ của chúng tôi.

Cơ sở của ý kiến kiểm toán ngoại trừ

Theo Thông tư số 127/2014/TT-BTC ngày 05 tháng 9 năm 2014 của Bộ Tài chính hướng dẫn xử lý tài chính và xác định giá trị doanh nghiệp khi thực hiện chuyển doanh nghiệp 100% vốn nhà nước thành công ty cổ phần, tại thời điểm doanh nghiệp cổ phần hoá được cấp Giấy chứng nhận đăng ký doanh nghiệp lần đầu, khi lập Báo cáo tài chính để bàn giao từ doanh nghiệp 100% vốn nhà nước sang công ty cổ phần, doanh nghiệp thực hiện định giá lại các khoản đầu tư tài chính, đầu tư chứng khoán đã xác định trong giá trị doanh nghiệp cổ phần hoá; tổng giá trị các khoản đầu tư tài chính, đầu tư chứng khoán phát sinh tăng hoặc giảm so với giá đang hạch toán trên sổ kế toán thì doanh nghiệp được hạch toán vào kết quả kinh doanh theo quy định. Tuy nhiên, tại thời điểm này, Công ty chưa thực hiện định giá lại các khoản đầu tư tài chính theo hướng dẫn nêu trên.

CÔNG TY CỔ PHẦN XUẤT NHẬP KHẨU VÀ ĐẦU TƯ CHỢ LỚN (CHOLIMEX)

Địa chỉ: 631- 633 Nguyễn Trãi, Phường 11, Quận 5, TP.Hồ Chí Minh

BÁO CÁO TÀI CHÍNH HỢP NHẤT

Cho năm tài chính kết thúc ngày 31 tháng 12 năm 2017

BẢNG CÂN ĐỐI KẾ TOÁN HỢP NHẤT

Tại ngày 31 tháng 12 năm 2017

Đơn vị tính: VND

CHỈ TIÊU	Mã số	Thuyết minh	Số cuối năm	Số đầu năm
A - TÀI SẢN NGẮN HẠN	100		77.697.987.046	112.755.543.144
I. Tiền và các khoản tương đương tiền	110	V.1	34.921.430.767	45.910.019.511
1. Tiền	111		17.604.631.015	21.358.525.066
2. Các khoản tương đương tiền	112		17.316.799.752	24.551.494.445
II. Đầu tư tài chính ngắn hạn	120		15.500.000.000	10.100.000.000
1. Chứng khoán kinh doanh	121		-	-
2. Dự phòng giảm giá chứng khoán kinh doanh	122		-	-
3. Đầu tư nắm giữ đến ngày đáo hạn	123	V.2a	15.500.000.000	10.100.000.000
III. Các khoản phải thu ngắn hạn	130		17.700.421.415	44.555.734.066
1. Phải thu ngắn hạn của khách hàng	131	V.3	37.358.397.504	38.000.879.600
2. Trả trước cho người bán ngắn hạn	132	V.4	1.780.386.248	2.169.433.338
3. Phải thu nội bộ ngắn hạn	133		-	-
4. Phải thu theo tiến độ kế hoạch hợp đồng xây dựng	134		-	-
5. Phải thu về cho vay ngắn hạn	135		-	-
6. Phải thu ngắn hạn khác	136	V.5	11.343.013.979	16.000.968.620
7. Dự phòng phải thu ngắn hạn khó đòi	137	V.6	(33.544.209.119)	(12.378.380.295)
8. Tài sản thiếu chờ xử lý	139		762.832.803	762.832.803
IV. Hàng tồn kho	140	V.7	4.846.616.509	6.934.118.359
1. Hàng tồn kho	141		5.215.710.205	7.303.212.055
2. Dự phòng giảm giá hàng tồn kho	149		(369.093.696)	(369.093.696)
V. Tài sản ngắn hạn khác	150		4.729.518.355	5.255.671.208
1. Chi phí trả trước ngắn hạn	151	V.8a	49.617.875	55.322.587
2. Thuế giá trị gia tăng được khấu trừ	152		4.605.882.396	5.032.880.127
3. Thuế và các khoản khác phải thu Nhà nước	153	V.16	74.018.084	167.468.494
4. Giao dịch mua bán lại trái phiếu Chính phủ	154		-	-
5. Tài sản ngắn hạn khác	155		-	-



CÔNG TY CỔ PHẦN XUẤT NHẬP KHẨU VÀ ĐẦU TƯ CHỢ LỚN (CHOLIMEX)

Địa chỉ: 631- 633 Nguyễn Trãi, Phường 11, Quận 5, TP.Hồ Chí Minh

BÁO CÁO TÀI CHÍNH HỢP NHẤT

Cho năm tài chính kết thúc ngày 31 tháng 12 năm 2017

Bảng cân đối kế toán hợp nhất (tiếp theo)

CHỈ TIÊU	Mã số	Thuyết minh	Số cuối năm	Số đầu năm
B - TÀI SẢN DÀI HẠN	200		1.636.079.969.795	1.467.390.759.539
I. Các khoản phải thu dài hạn	210		-	-
1. Phải thu dài hạn của khách hàng	211		-	-
2. Trả trước cho người bán dài hạn	212		-	-
3. Vốn kinh doanh ở đơn vị trực thuộc	213		-	-
4. Phải thu nội bộ dài hạn	214		-	-
5. Phải thu về cho vay dài hạn	215		-	-
6. Phải thu dài hạn khác	216		-	-
7. Dự phòng phải thu dài hạn khó đòi	219		-	-
II. Tài sản cố định	220		109.484.042.464	111.351.449.160
1. Tài sản cố định hữu hình	221	V.9	96.831.418.845	98.535.680.585
- Nguyên giá	222		180.261.670.882	178.244.181.410
- Giá trị hao mòn lũy kế	223		(83.430.252.037)	(79.708.500.825)
2. Tài sản cố định thuê tài chính	224		-	-
- Nguyên giá	225		-	-
- Giá trị hao mòn lũy kế	226		-	-
3. Tài sản cố định vô hình	227	V.10	12.652.623.619	12.815.768.575
- Nguyên giá	228		13.617.019.615	13.629.893.434
- Giá trị hao mòn lũy kế	229		(964.395.996)	(814.124.859)
III. Bất động sản đầu tư	230	V.11	758.460.539.666	768.825.450.067
- Nguyên giá	231		1.070.163.869.629	1.063.927.185.436
- Giá trị hao mòn lũy kế	232		(311.703.329.963)	(295.101.735.369)
IV. Tài sản dở dang dài hạn	240		182.811.018.171	122.153.190.421
1. Chi phí sản xuất, kinh doanh dở dang dài hạn	241		-	-
2. Chi phí xây dựng cơ bản dở dang	242	V.12	182.811.018.171	122.153.190.421
V. Đầu tư tài chính dài hạn	250		556.156.268.099	429.444.256.305
1. Đầu tư vào công ty con	251		-	-
2. Đầu tư vào công ty liên doanh, liên kết	252	V.2b	544.185.708.099	318.517.852.305
3. Đầu tư góp vốn vào đơn vị khác	253	V.2c	11.970.560.000	110.926.404.000
4. Dự phòng đầu tư tài chính dài hạn	254		-	-
5. Đầu tư nắm giữ đến ngày đáo hạn	255		-	-
VI. Tài sản dài hạn khác	260		29.168.101.395	35.616.413.586
1. Chi phí trả trước dài hạn	261	V.8b	24.207.355.399	30.448.947.840
2. Tài sản thuế thu nhập hoãn lại	262	V.13	4.960.745.996	5.167.465.746
3. Thiết bị, vật tư, phụ tùng thay thế dài hạn	263		-	-
4. Tài sản dài hạn khác	268		-	-
5. Lợi thế thương mại	269		-	-
TỔNG CỘNG TÀI SẢN	270		1.713.777.956.841	1.580.146.302.683

315.C
TY
HỮU H
ĐẦU TƯ VÀ
C
HỒ CHỨ

CÔNG TY CỔ PHẦN XUẤT NHẬP KHẨU VÀ ĐẦU TƯ CHỢ LỚN (CHOLIMEX)

Địa chỉ: 631- 633 Nguyễn Trãi, Phường 11, Quận 5, TP.Hồ Chí Minh

BÁO CÁO TÀI CHÍNH HỢP NHẤT

Cho năm tài chính kết thúc ngày 31 tháng 12 năm 2017

Bảng cân đối kế toán hợp nhất (tiếp theo)

CHỈ TIÊU	Mã số	Thuyết minh	Số cuối năm	Số đầu năm
C - NỢ PHẢI TRẢ	300		750.669.682.636	745.801.425.049
I. Nợ ngắn hạn	310		60.442.653.946	54.135.906.614
1. Phải trả người bán ngắn hạn	311	V.14	10.216.462.017	8.000.024.110
2. Người mua trả tiền trước ngắn hạn	312	V.15	1.459.511.356	1.473.351.291
3. Thuế và các khoản phải nộp Nhà nước	313	V.16	4.479.595.115	11.826.955.973
4. Phải trả người lao động	314	V.17	8.893.838.692	5.392.613.387
5. Chi phí phải trả ngắn hạn	315		201.727.048	334.000.000
6. Phải trả nội bộ ngắn hạn	316		-	-
7. Phải trả theo tiến độ kế hoạch hợp đồng xây dựng	317		-	-
8. Doanh thu chưa thực hiện ngắn hạn	318	V.18a	28.507.410	405.870.285
9. Phải trả ngắn hạn khác	319	V.19a	24.926.041.653	13.467.219.941
10. Vay và nợ thuê tài chính ngắn hạn	320	V.20a	8.200.000.000	10.250.000.000
11. Dự phòng phải trả ngắn hạn	321		-	-
12. Quỹ khen thưởng, phúc lợi	322	V.21	2.036.970.655	2.985.871.627
13. Quỹ bình ổn giá	323		-	-
14. Giao dịch mua bán lại trái phiếu Chính phủ	324		-	-
II. Nợ dài hạn	330		690.227.028.690	691.665.518.435
1. Phải trả người bán dài hạn	331		-	-
2. Người mua trả tiền trước dài hạn	332		-	-
3. Chi phí phải trả dài hạn	333		-	-
4. Phải trả nội bộ về vốn kinh doanh	334		-	-
5. Phải trả nội bộ dài hạn	335		-	-
6. Doanh thu chưa thực hiện dài hạn	336	V.18b	617.958.224.974	615.418.644.139
7. Phải trả dài hạn khác	337	V.19b	29.740.511.768	25.134.176.040
8. Vay và nợ thuê tài chính dài hạn	338	V.20b	36.900.000.000	45.100.000.000
9. Trái phiếu chuyển đổi	339		-	-
10. Cổ phiếu ưu đãi	340		-	-
11. Thuế thu nhập hoãn lại phải trả	341		-	-
12. Dự phòng phải trả dài hạn	342		-	-
13. Quỹ phát triển khoa học và công nghệ	343	V.22	5.628.291.948	6.012.698.256



CÔNG TY CỔ PHẦN XUẤT NHẬP KHẨU VÀ ĐẦU TƯ CHỢ LỚN (CHOLIMEX)

Địa chỉ: 631- 633 Nguyễn Trãi, Phường 11, Quận 5, TP.Hồ Chí Minh

BÁO CÁO TÀI CHÍNH HỢP NHẤT


Cho năm tài chính kết thúc ngày 31 tháng 12 năm 2017

Bảng cân đối kế toán hợp nhất (tiếp theo)

CHỈ TIÊU	Mã số	Thuyết minh	Số cuối năm	Số đầu năm
D - VỐN CHỦ SỞ HỮU	400		963.108.274.205	834.344.877.634
I. Vốn chủ sở hữu	410		963.108.274.205	834.344.877.634
1. Vốn góp của chủ sở hữu	411	V.23	866.000.000.000	866.000.000.000
- Cổ phiếu phổ thông có quyền biểu quyết	411a		866.000.000.000	866.000.000.000
- Cổ phiếu ưu đãi	411b		-	-
2. Thặng dư vốn cổ phần	412		-	-
3. Quyền chọn chuyển đổi trái phiếu	413		-	-
4. Vốn khác của chủ sở hữu	414		-	-
5. Cổ phiếu quỹ	415		-	-
6. Chênh lệch đánh giá lại tài sản	416		-	-
7. Chênh lệch tỷ giá hối đoái	417		-	-
8. Quỹ đầu tư phát triển	418		-	-
9. Quỹ hỗ trợ sắp xếp doanh nghiệp	419		-	-
10. Quỹ khác thuộc vốn chủ sở hữu	420		-	-
11. Lợi nhuận sau thuế chưa phân phối	421	V.23	101.269.453.054	(27.706.723.900)
- Lợi nhuận sau thuế chưa phân phối lũy kế đến cuối kỳ trước	421a		(27.706.723.900)	(27.706.723.900)
- Lợi nhuận sau thuế chưa phân phối kỳ này	421b		128.976.176.954	-
12. Nguồn vốn đầu tư xây dựng cơ bản	422		-	-
13. Lợi ích cổ đông không kiểm soát	429	V.23	(4.161.178.849)	(3.948.398.466)
II. Nguồn kinh phí và quỹ khác	430		-	-
1. Nguồn kinh phí	431		-	-
2. Nguồn kinh phí đã hình thành tài sản cố định	432		-	-
TỔNG CỘNG NGUỒN VỐN	440		1.713.777.956.841	1.580.146.302.683

TP. Hồ Chí Minh, ngày 26 tháng 3 năm 2018


Trương Minh Thông
 Người lập biểu


Võ Văn Đà
 Kế toán trưởng



Huỳnh An Trung
 Tổng Giám đốc



CÔNG TY CỔ PHẦN XUẤT NHẬP KHẨU VÀ ĐẦU TƯ CHỢ LỚN (CHOLIMEX)

Địa chỉ: 631- 633 Nguyễn Trãi, Phường 11, Quận 5, TP.Hồ Chí Minh

BÁO CÁO TÀI CHÍNH HỢP NHẤT

Cho năm tài chính kết thúc ngày 31 tháng 12 năm 2017

BÁO CÁO KẾT QUẢ HOẠT ĐỘNG KINH DOANH HỢP NHẤT

Cho năm tài chính kết thúc ngày 31 tháng 12 năm 2017

Đơn vị tính: VND

CHỈ TIÊU	Mã số	Thuyết minh	Đơn vị tính: VND	
			Năm nay	Năm trước
1. Doanh thu bán hàng và cung cấp dịch vụ	01	VI.1	389.991.183.509	155.732.861.797
2. Các khoản giảm trừ doanh thu	02	VI.2	42.754.110	96.892.769
3. Doanh thu thuần về bán hàng và cung cấp dịch vụ	10		389.948.429.399	155.635.969.028
4. Giá vốn hàng bán	11	VI.3	301.824.780.906	120.349.630.148
5. Lợi nhuận gộp về bán hàng và cung cấp dịch vụ	20		88.123.648.493	35.286.338.880
6. Doanh thu hoạt động tài chính	21	VI.4	13.681.100.415	5.799.910.359
7. Chi phí tài chính	22	VI.5	3.286.689.629	549.739.819
Trong đó: chi phí lãi vay	23		3.214.932.085	175.364.404
8. Phần lãi hoặc lỗ trong công ty liên doanh, liên kết	24	V.2b	102.335.264.366	8.145.872.752
9. Chi phí bán hàng	25	VI.6	7.369.704.869	2.974.976.648
10. Chi phí quản lý doanh nghiệp	26	VI.7	65.691.547.283	28.628.114.811
11. Lợi nhuận thuần từ hoạt động kinh doanh	30		127.792.071.493	17.079.290.713
12. Thu nhập khác	31	VI.8	16.360.021.839	1.039.562.557
13. Chi phí khác	32	VI.9	923.961.144	430.417.305
14. Lợi nhuận khác	40		15.436.060.695	609.145.252
15. Tổng lợi nhuận kế toán trước thuế	50		143.228.132.188	17.688.435.965
16. Chi phí thuế thu nhập doanh nghiệp hiện hành	51	V.16	9.032.752.502	8.702.329.972
17. Chi phí thuế thu nhập doanh nghiệp hoãn lại	52	V.13	206.719.750	(5.167.465.746)
18. Lợi nhuận sau thuế thu nhập doanh nghiệp	60		<u>133.988.659.936</u>	<u>14.153.571.739</u>
19. Lợi nhuận sau thuế của công ty mẹ	61	V.23	<u>133.801.054.139</u>	<u>14.389.042.705</u>
20. Lợi nhuận sau thuế của cổ đông không kiểm soát	62	V.23	<u>187.605.797</u>	<u>(235.470.966)</u>
21. Lãi cơ bản trên cổ phiếu	70	VI.10	<u>1.499</u>	<u>129</u>
22. Lãi suy giảm trên cổ phiếu	71	VI.10	<u>1.499</u>	<u>129</u>

3004
CỘNG HÒA XÃ HỘI CHỦ NGHĨA VIỆT NAM
A
TỈNH - T



Trương Minh Thông
Người lập biểu



Võ Văn Đầy
Kế toán trưởng



TP. Hồ Chí Minh, ngày 26 tháng 3 năm 2018

Huỳnh An Trung
Tổng Giám đốc

CÔNG TY CỔ PHẦN XUẤT NHẬP KHẨU VÀ ĐẦU TƯ CHỢ LỚN (CHOLIMEX)

Địa chỉ: 631- 633 Nguyễn Trãi, Phường 11, Quận 5, TP.Hồ Chí Minh

BÁO CÁO TÀI CHÍNH HỢP NHẤT

Cho năm tài chính kết thúc ngày 31 tháng 12 năm 2017

BÁO CÁO LƯU CHUYỂN TIỀN TỆ HỢP NHẤT

(Theo phương pháp gián tiếp)

Cho năm tài chính kết thúc ngày 31 tháng 12 năm 2017

Đơn vị tính: VND

CHỈ TIÊU	Mã số	Thuyết minh	Năm nay	Năm trước
I. Lưu chuyển tiền từ hoạt động kinh doanh				
1. Lợi nhuận trước thuế	01		143.228.132.188	17.688.435.965
2. Điều chỉnh cho các khoản:				
- Khấu hao tài sản cố định và bất động sản đầu tư	02	V.9, V.10, V.11, V.22, VI.8	10.502.786.467	10.327.497.850
- Các khoản dự phòng	03	V.6	21.252.955.573	9.619.901.485
- Lãi, lỗ chênh lệch tỷ giá hối đoái do đánh giá lại các khoản mục tiền tệ có gốc ngoại tệ	04	VI.4, VI.5	(302.868.667)	374.327.293
- Lãi, lỗ từ hoạt động đầu tư	05	V.2b, VI.4, VI.8	(116.312.672.477)	(13.867.309.247)
- Chi phí lãi vay	06	VI.5	3.214.932.085	175.364.404
- Các khoản điều chỉnh khác	07		-	-
3. Lợi nhuận từ hoạt động kinh doanh trước thay đổi vốn lưu động	08		61.583.265.169	24.318.217.750
- Tăng, giảm các khoản phải thu	09		11.642.474.328	6.865.727.794
- Tăng, giảm hàng tồn kho	10		2.087.501.850	1.922.545.395
- Tăng, giảm các khoản phải trả	11		21.377.427.139	5.354.485.484
- Tăng, giảm chi phí trả trước	12		5.767.943.125	(1.255.513.932)
- Tăng, giảm chứng khoán kinh doanh	13		-	-
- Tiền lãi vay đã trả	14		(3.214.932.085)	(175.364.404)
- Thuế thu nhập doanh nghiệp đã nộp	15	V.16	(13.927.311.094)	(6.616.386.533)
- Tiền thu khác từ hoạt động kinh doanh	16		-	-
- Tiền chi khác cho hoạt động kinh doanh	17	V.21, V.22, V.23	(1.853.370.454)	(13.052.760.964)
Lưu chuyển tiền thuần từ hoạt động kinh doanh	20		83.462.997.978	17.360.950.590
II. Lưu chuyển tiền từ hoạt động đầu tư				
1. Tiền chi để mua sắm, xây dựng tài sản cố định và các tài sản dài hạn khác	21	V.9, V.10, V.11, V.12,	(79.661.046.862)	(7.811.866.793)
2. Tiền thu từ thanh lý, nhượng bán tài sản cố định và các tài sản dài hạn khác	22	V.9, VI.8	1.781.290.290	240.000.000
3. Tiền chi cho vay, mua các công cụ nợ của đơn vị khác	23	V.2a	(15.500.000.000)	(10.000.000.000)
4. Tiền thu hồi cho vay, bán lại các công cụ nợ của đơn vị khác	24	V.2a	10.100.000.000	-
5. Tiền chi đầu tư góp vốn vào đơn vị khác	25	V.2c	(21.726.156.000)	-
6. Tiền thu hồi đầu tư góp vốn vào đơn vị khác	26	V.2c	3.080.000.000	-
7. Tiền thu lãi cho vay, cổ tức và lợi nhuận được chia	27	V.2b, V.5, VI.4	17.724.338.156	13.757.092.480
Lưu chuyển tiền thuần từ hoạt động đầu tư	30		(84.201.574.416)	(3.814.774.313)

CÔNG TY CỔ PHẦN XUẤT NHẬP KHẨU VÀ ĐẦU TƯ CHỢ LỚN (CHOLIMEX)

Địa chỉ: 631- 633 Nguyễn Trãi, Phường 11, Quận 5, TP.Hồ Chí Minh

Cho năm tài chính kết thúc ngày 31 tháng 12 năm 2017

Báo cáo lưu chuyển tiền tệ hợp nhất (tiếp theo)

HỈ TIÊU	Mã số	Thuyết minh	Năm nay	Năm trước
III. Lưu chuyển tiền từ hoạt động tài chính				
1. Tiền thu từ phát hành cổ phiếu, nhận vốn góp của chủ sở hữu	31		-	-
2. Tiền trả lại vốn góp cho các chủ sở hữu, mua lại cổ phiếu của doanh nghiệp đã phát hành	32		-	-
3. Tiền thu từ đi vay	33		-	-
4. Tiền trả nợ gốc vay	34	V.20a	(10.250.000.000)	(2.050.000.000)
5. Tiền trả nợ gốc thuê tài chính	35		-	-
6. Cổ tức, lợi nhuận đã trả cho chủ sở hữu	36		-	(15.119.519.510)
Lưu chuyển tiền thuần từ hoạt động tài chính	40		(10.250.000.000)	(17.169.519.510)
Lưu chuyển tiền thuần trong năm	50		(10.988.576.438)	(3.623.343.233)
Tiền và tương đương tiền đầu năm	60		45.910.007.205	49.533.362.744
Ảnh hưởng của thay đổi tỷ giá hối đoái quy đổi ngoại	61		-	-
Tiền và tương đương tiền cuối năm	70		34.921.430.767	45.910.019.511


TP. Hồ Chí Minh, ngày 26 tháng 3 năm 2018





Trương Minh Thông
Người lập



Võ Văn Đầy
Kế toán trưởng



Huỳnh An Trung
Tổng Giám đốc

CÔNG TY CỔ PHẦN XUẤT NHẬP KHẨU VÀ ĐẦU TƯ CHỢ LỚN (CHOLIMEX)

Địa chỉ: 631- 633 Nguyễn Trãi, Phường 11, Quận 5, TP.Hồ Chí Minh

BÁO CÁO TÀI CHÍNH HỢP NHẤT

Cho năm tài chính kết thúc ngày 31 tháng 12 năm 2017

BẢN THUYẾT MINH BÁO CÁO TÀI CHÍNH HỢP NHẤT

Cho năm tài chính kết thúc ngày 31 tháng 12 năm 2017

I. ĐẶC ĐIỂM HOẠT ĐỘNG

1. Hình thức sở hữu vốn

Công ty Cổ phần Xuất nhập khẩu và Đầu tư Chợ Lớn (CHOLIMEX) (sau đây gọi tắt là “Công ty” hay “Công ty mẹ”) là công ty cổ phần.

2. Lĩnh vực kinh doanh

Lĩnh vực kinh doanh của Công ty là kinh doanh thương mại và dịch vụ.

3. Ngành nghề kinh doanh

Hoạt động kinh doanh chính của Công ty là: Kinh doanh cơ sở hạ tầng khu công nghiệp; Dịch vụ cho thuê mặt bằng, quây sạp; Kinh doanh cho thuê văn phòng; Cho thuê nhà xưởng; Dịch vụ cho thuê kho bãi; Kinh doanh cấu kiện sắt thép; Mua bán vật liệu xây dựng; Hoạt động xuất khẩu, nhập khẩu hàng hóa. Nhập khẩu vật tư, nguyên liệu, thiết bị, máy móc và hàng hóa phục vụ cho nhu cầu sản xuất kinh doanh; Bán lẻ thực phẩm trong các cửa hàng chuyên doanh; Bán lẻ đồ uống trong các cửa hàng chuyên doanh; Bán buôn thực phẩm; Bán buôn đồ uống.

4. Chu kỳ sản xuất, kinh doanh thông thường

Chu kỳ sản xuất kinh doanh thông thường của Công ty không quá 12 tháng.

5. Đặc điểm hoạt động của Công ty trong năm có ảnh hưởng đến Báo cáo tài chính hợp nhất

Ngày 25 tháng 02 năm 2017, Công ty đã báo cáo kết quả thực hiện Quyết định số 7118/QĐ-UBND ngày 30 tháng 12 năm 2015 của Ủy ban nhân dân TP. Hồ Chí Minh gửi đến các cơ quan chức năng có thẩm quyền xem xét. Nội dung báo cáo bao gồm các công việc sau: thực hiện bàn giao tài sản không cần dùng, đánh giá lại các khoản chi phí có liên quan đến đất đai và giá trị bất động sản đầu tư, xác định và nộp tiền thuê đất một lần làm cơ sở quyết toán toàn bộ doanh thu nhận trước, quyết toán tiền thuê đất Khu Công nghiệp Vĩnh Lộc và xác định giá trị tiềm năng phát triển của doanh nghiệp. Các số liệu này chưa được phê duyệt để ghi nhận vào Báo cáo tài chính hợp nhất.

Theo Biên bản họp ngày 08 tháng 3 năm 2017 của Tổ giúp việc Ban Chi đạo cổ phần hóa Công ty, việc định giá lại các khoản đầu tư tài chính, đầu tư chứng khoán đã xác định trong giá trị doanh nghiệp cổ phần hoá sẽ được tiếp tục thực hiện và đề xuất xử lý trong báo cáo quyết toán chuyển thể doanh nghiệp.

Trong năm, Công ty đã trích lập dự phòng nợ phải thu khó đòi 16,3 tỷ VND (nợ phát sinh trong giai đoạn doanh nghiệp nhà nước chuyên sang). Khoản dự phòng này đã được Công ty dự tính trước đưa vào chi phí năm nay khi xây dựng kế hoạch kinh doanh năm 2017.

6. Cấu trúc Tập đoàn

Tập đoàn bao gồm Công ty mẹ và 02 công ty con chịu sự kiểm soát của Công ty mẹ. Toàn bộ các công ty con được hợp nhất trong Báo cáo tài chính hợp nhất này.

CÔNG TY CỔ PHẦN XUẤT NHẬP KHẨU VÀ ĐẦU TƯ CHỢ LỚN (CHOLIMEX)

Địa chỉ: 631- 633 Nguyễn Trãi, Phường 11, Quận 5, TP.Hồ Chí Minh

BÁO CÁO TÀI CHÍNH HỢP NHẤT

Cho năm tài chính kết thúc ngày 31 tháng 12 năm 2017

Bản thuyết minh Báo cáo tài chính hợp nhất (tiếp theo)

6a. Danh sách các Công ty con được hợp nhất

Tên công ty	Địa chỉ trụ sở chính	Hoạt động kinh doanh chính	Tỷ lệ lợi ích		Tỷ lệ quyền biểu quyết	
			Số cuối kỳ	Số đầu năm	Số cuối kỳ	Số đầu năm
Công ty TNHH MTV Khu Công nghiệp Vĩnh Lộc	Lô A59/I, đường số 7, Khu Công nghiệp Vĩnh Lộc, Phường Bình Hưng Hòa B, Quận Bình Tân, TP. Hồ Chí Minh	Kinh doanh bất động sản; Kinh doanh cơ sở hạ tầng khu công nghiệp, khu dân cư; Cho thuê văn phòng, nhà xưởng, kho bãi; Mua bán vật liệu xây dựng; Sản xuất, mua bán điện năng; Khai thác, cung cấp nước sạch phục vụ sinh hoạt và sản xuất; Đại lý kinh doanh xăng dầu	100,00%	100,00%	100,00%	100,00%
Công ty Cổ phần May Cholimex	B26-27 đường số 5, Khu Công nghiệp Vĩnh Lộc, Phường Bình Hưng Hòa B, Quận Bình Tân, TP. Hồ Chí Minh	Dịch vụ cho thuê nhà xưởng, máy móc thiết bị và công cụ dụng cụ ngành may	75,03%	75,03%	75,03%	75,03%

6b. Danh sách các Công ty liên kết được phản ánh trong Báo cáo tài chính hợp nhất theo phương pháp vốn chủ sở hữu

Tên công ty	Địa chỉ trụ sở chính	Hoạt động kinh doanh chính	Tỷ lệ phần sở hữu		Tỷ lệ quyền biểu quyết	
			Số cuối kỳ	Số đầu năm	Số cuối kỳ	Số đầu năm
Công ty Cổ phần Thực phẩm Cholimex	Lô C40-43/I, C51-55/II, đường số 7, Khu Công nghiệp Vĩnh Lộc, Phường Bình Hưng Hòa B, Quận Bình Tân, TP. Hồ Chí Minh	Sản xuất, chế biến, gia công và mua bán thực phẩm, suất ăn công nghiệp, thực phẩm đông lạnh, thủy sản các loại, nuôi trồng thủy hải sản.	40,72%	40,72%	40,72%	40,72%
Công ty Cổ phần Đầu tư và Xây dựng Khu Công nghiệp Vĩnh Lộc – Bến Lức ⁽ⁱ⁾	Áp Voi Lá, Xã Long Hiệp, Huyện Bến Lức, Tỉnh Long An	Xây dựng và kinh doanh cơ sở hạ tầng khu công nghiệp	24,00%	24,00%	24,00%	24,00%
Công ty Cổ phần Sản xuất Kinh doanh Xuất nhập khẩu Dịch vụ và Đầu tư Tân Bình	325 Lý Thường Kiệt, Phường 9, Quận Tân Bình, TP. Hồ Chí Minh.	Dịch vụ đầu tư xây dựng và kinh doanh nhà ở, cơ sở hạ tầng khu công nghiệp, mua bán hàng hoá.	20,05%	20,05%	20,05%	20,05%

7. Tuyên bố về khả năng so sánh thông tin trên Báo cáo tài chính hợp nhất

Các số liệu tương ứng của năm trước không so sánh được với số liệu của năm nay do Công ty chuyển đổi sang hình thức công ty cổ phần từ ngày 16 tháng 7 năm 2016, do vậy số liệu so sánh của năm trước là số liệu của giai đoạn từ ngày 16 tháng 7 năm 2016 đến ngày 31 tháng 12 năm 2016.

8. Nhân viên

Tại ngày kết thúc năm tài chính Tập đoàn có 190 nhân viên đang làm việc (số đầu năm là 199 nhân viên).

CÔNG TY CỔ PHẦN XUẤT NHẬP KHẨU VÀ ĐẦU TƯ CHỢ LỚN (CHOLIMEX)

Địa chỉ: 631- 633 Nguyễn Trãi, Phường 11, Quận 5, TP.Hồ Chí Minh

BÁO CÁO TÀI CHÍNH HỢP NHẤT

Cho năm tài chính kết thúc ngày 31 tháng 12 năm 2017

Bản thuyết minh Báo cáo tài chính hợp nhất (tiếp theo)

II. NĂM TÀI CHÍNH, ĐƠN VỊ TIỀN TỆ SỬ DỤNG TRONG KẾ TOÁN

1. Năm tài chính

Năm tài chính của Tập đoàn bắt đầu từ ngày 01 tháng 01 và kết thúc vào ngày 31 tháng 12 hàng năm.

2. Đơn vị tiền tệ sử dụng trong kế toán

Đơn vị tiền tệ sử dụng trong kế toán là Đồng Việt Nam (VND) do phần lớn các nghiệp vụ được thực hiện bằng đơn vị tiền tệ VND.

III. CHUẨN MỰC VÀ CHẾ ĐỘ KẾ TOÁN ÁP DỤNG

1. Chế độ kế toán áp dụng

Công ty áp dụng các Chuẩn mực Kế toán Việt Nam, Chế độ Kế toán doanh nghiệp Việt Nam được ban hành theo Thông tư số 200/2014/TT-BTC ngày 22 tháng 12 năm 2014 hướng dẫn Chế độ Kế toán doanh nghiệp, Thông tư số 202/2014/TT-BTC ngày 22 tháng 12 năm 2014 hướng dẫn lập và trình bày Báo cáo tài chính hợp nhất và các thông tư khác hướng dẫn thực hiện chuẩn mực kế toán của Bộ Tài chính trong việc lập và trình bày Báo cáo tài chính hợp nhất.

2. Tuyên bố về việc tuân thủ chuẩn mực kế toán và chế độ kế toán

Ban Tổng Giám đốc đảm bảo đã tuân thủ yêu cầu của các Chuẩn mực Kế toán Việt Nam, Chế độ Kế toán doanh nghiệp Việt Nam được ban hành theo Thông tư số 200/2014/TT-BTC ngày 22 tháng 12 năm 2014, Thông tư số 202/2014/TT-BTC ngày 22 tháng 12 năm 2014 cũng như các thông tư hướng dẫn thực hiện chuẩn mực kế toán của Bộ Tài chính trong việc lập và trình bày Báo cáo tài chính hợp nhất.

IV. CÁC CHÍNH SÁCH KẾ TOÁN ÁP DỤNG

1. Cơ sở lập Báo cáo tài chính hợp nhất

Báo cáo tài chính được lập trên cơ sở kế toán dồn tích (trừ các thông tin liên quan đến các luồng tiền).

2. Cơ sở hợp nhất

Báo cáo tài chính hợp nhất bao gồm Báo cáo tài chính của Công ty mẹ và Báo cáo tài chính của các công ty con. Công ty con là đơn vị chịu sự kiểm soát của Công ty mẹ. Sự kiểm soát tồn tại khi Công ty mẹ có khả năng trực tiếp hay gián tiếp chi phối các chính sách tài chính và hoạt động của công ty con để thu được các lợi ích kinh tế từ các hoạt động này. Khi xác định quyền kiểm soát có tính đến quyền biểu quyết tiềm năng phát sinh từ các quyền chọn mua hoặc các công cụ nợ và công cụ vốn có thể chuyển đổi thành cổ phiếu phổ thông tại ngày kết thúc năm tài chính.

Kết quả hoạt động kinh doanh của các công ty con được mua lại hoặc bán đi trong năm được trình bày trong Báo cáo kết quả hoạt động kinh doanh hợp nhất từ ngày mua hoặc cho đến ngày bán khoản đầu tư ở công ty con đó.

Báo cáo tài chính của công ty mẹ và các công ty con sử dụng đề hợp nhất được lập cho cùng một kỳ kế toán và áp dụng các chính sách kế toán thống nhất cho các giao dịch và sự kiện cùng loại trong những hoàn cảnh tương tự. Trong trường hợp chính sách kế toán của công ty con khác với chính sách kế toán áp dụng thống nhất trong Tập đoàn thì Báo cáo tài chính của công ty con sẽ có những điều chỉnh thích hợp trước khi sử dụng cho việc lập Báo cáo tài chính hợp nhất.

Số dư các tài khoản trên Bảng cân đối kế toán giữa các công ty trong cùng Tập đoàn, các giao dịch nội bộ, các khoản lãi nội bộ chưa thực hiện phát sinh từ các giao dịch này phải được loại trừ hoàn toàn. Các khoản lỗ chưa thực hiện phát sinh từ các giao dịch nội bộ cũng được loại bỏ trừ khi chi phí tạo nên khoản lỗ đó không thể thu hồi được.

Lợi ích của cổ đông không kiểm soát thể hiện phần lãi hoặc lỗ trong kết quả kinh doanh và tài sản thuần của công ty con không được nắm giữ bởi Tập đoàn và được trình bày ở khoản mục riêng trên Báo cáo kết quả hoạt động kinh doanh hợp nhất và trên Bảng cân đối kế toán hợp nhất (thuộc phần vốn chủ sở hữu). Lợi ích của cổ đông không kiểm soát bao gồm giá trị các lợi ích của cổ đông không kiểm soát tại ngày hợp nhất kinh doanh ban đầu và phần lợi ích của cổ đông không kiểm soát trong biến động của vốn chủ sở hữu kể từ ngày hợp nhất kinh doanh. Các khoản lỗ phát sinh tại công ty con được phân bổ tương ứng với phần sở hữu của cổ đông không kiểm soát, kể cả trường hợp số lỗ đó lớn hơn phần sở hữu của cổ đông không kiểm soát trong tài sản thuần của công ty con.

3. Các giao dịch bằng ngoại tệ

Các giao dịch phát sinh bằng ngoại tệ được chuyển đổi theo tỷ giá tại ngày phát sinh giao dịch. Số dư các khoản mục tiền tệ có gốc ngoại tệ tại ngày kết thúc năm tài chính được quy đổi theo tỷ giá tại ngày này.

Chênh lệch tỷ giá phát sinh trong năm từ các giao dịch bằng ngoại tệ được ghi nhận vào doanh thu hoạt động tài chính hoặc chi phí tài chính. Chênh lệch tỷ giá do đánh giá lại các khoản mục tiền tệ có gốc ngoại tệ tại ngày kết thúc năm tài chính sau khi bù trừ chênh lệch tăng và chênh lệch giảm được ghi nhận vào doanh thu hoạt động tài chính hoặc chi phí tài chính.

Tỷ giá sử dụng để quy đổi các giao dịch phát sinh bằng ngoại tệ là tỷ giá giao dịch thực tế tại thời điểm phát sinh giao dịch. Tỷ giá giao dịch thực tế đối với các giao dịch bằng ngoại tệ được xác định như sau:

- Đối với hợp đồng mua bán ngoại tệ (hợp đồng mua bán ngoại tệ giao ngay, hợp đồng kỳ hạn, hợp đồng tương lai, hợp đồng quyền chọn, hợp đồng hoán đổi): tỷ giá ký kết trong hợp đồng mua, bán ngoại tệ giữa Tập đoàn và ngân hàng.
- Đối với các khoản góp vốn hoặc nhận vốn góp: tỷ giá bán ngoại tệ của ngân hàng nơi Tập đoàn mở tài khoản để nhận vốn của nhà đầu tư tại ngày góp vốn.
- Đối với nợ phải thu: tỷ giá bán ngoại tệ của ngân hàng thương mại nơi Tập đoàn chi định khách hàng thanh toán tại thời điểm giao dịch phát sinh.
- Đối với nợ phải trả: tỷ giá mua ngoại tệ của ngân hàng thương mại nơi Tập đoàn dự kiến giao dịch tại thời điểm giao dịch phát sinh.
- Đối với các giao dịch mua sắm tài sản hoặc các khoản chi phí được thanh toán ngay bằng ngoại tệ (không qua các tài khoản phải trả): tỷ giá bán ngoại tệ của ngân hàng thương mại nơi Tập đoàn thực hiện thanh toán.

Tỷ giá sử dụng để đánh giá lại số dư các khoản mục tiền tệ có gốc ngoại tệ tại ngày kết thúc năm tài chính được xác định theo nguyên tắc sau:

- Đối với các khoản ngoại tệ gửi ngân hàng: tỷ giá mua ngoại tệ của ngân hàng nơi Tập đoàn mở tài khoản ngoại tệ.
- Đối với các khoản mục tiền tệ có gốc ngoại tệ được phân loại là tài sản khác: tỷ giá mua ngoại tệ của Ngân hàng TMCP Ngoại thương Việt Nam - Chi nhánh Bình Tây (Ngân hàng Công ty thường xuyên có giao dịch).
- Đối với các khoản mục tiền tệ có gốc ngoại tệ được phân loại là nợ phải trả: tỷ giá bán ngoại tệ của Ngân hàng TMCP Ngoại thương Việt Nam - Chi nhánh Bình Tây (Ngân hàng Công ty thường xuyên có giao dịch).

4498
CÔNG TY
THIÊN H
CÁN VÀ
&
T.P.V

CÔNG TY CỔ PHẦN XUẤT NHẬP KHẨU VÀ ĐẦU TƯ CHỢ LỚN (CHOLIMEX)

Địa chỉ: 631- 633 Nguyễn Trãi, Phường 11, Quận 5, TP.Hồ Chí Minh

BÁO CÁO TÀI CHÍNH HỢP NHẤT

Cho năm tài chính kết thúc ngày 31 tháng 12 năm 2017

Bản thuyết minh Báo cáo tài chính hợp nhất (tiếp theo)

4. Tiền và các khoản tương đương tiền

Tiền bao gồm tiền mặt và tiền gửi ngân hàng không kỳ hạn. Các khoản tương đương tiền là các khoản đầu tư ngắn hạn có thời hạn thu hồi không quá 03 tháng kể từ ngày đầu tư, có khả năng chuyển đổi dễ dàng thành một lượng tiền xác định và không có rủi ro trong việc chuyển đổi thành tiền tại thời điểm báo cáo.

5. Các khoản đầu tư tài chính

Các khoản đầu tư nắm giữ đến ngày đáo hạn

Khoản đầu tư được phân loại là nắm giữ đến ngày đáo hạn khi Tập đoàn có ý định và khả năng giữ đến ngày đáo hạn. Các khoản đầu tư nắm giữ đến ngày đáo hạn bao gồm: các khoản tiền gửi ngân hàng có kỳ hạn (bao gồm cả các loại tín phiếu, kỳ phiếu), trái phiếu, cổ phiếu ưu đãi bên phát hành bắt buộc phải mua lại tại một thời điểm nhất định trong tương lai và các khoản cho vay nắm giữ đến ngày đáo hạn với mục đích thu lãi hàng kỳ và các khoản đầu tư nắm giữ đến ngày đáo hạn khác.

Các khoản đầu tư nắm giữ đến ngày đáo hạn được ghi nhận ban đầu theo giá gốc bao gồm giá mua và các chi phí liên quan đến giao dịch mua các khoản đầu tư. Sau ghi nhận ban đầu, các khoản đầu tư này được ghi nhận theo giá trị có thể thu hồi. Thu nhập lãi từ các khoản đầu tư nắm giữ đến ngày đáo hạn sau ngày mua được ghi nhận trên Báo cáo kết quả hoạt động kinh doanh trên cơ sở dự thu. Lãi được hưởng trước khi Tập đoàn nắm giữ được ghi giảm trừ vào giá gốc tại thời điểm mua.

Khi có các bằng chứng chắc chắn cho thấy một phần hoặc toàn bộ khoản đầu tư có thể không thu hồi được và số tổn thất được xác định một cách đáng tin cậy thì tổn thất được ghi nhận vào chi phí tài chính trong năm và giảm trừ trực tiếp giá trị đầu tư.

Các khoản đầu tư vào công ty liên kết

Công ty liên kết là doanh nghiệp mà Tập đoàn có ảnh hưởng đáng kể nhưng không có quyền kiểm soát đối với các chính sách tài chính và hoạt động. Ảnh hưởng đáng kể thể hiện ở quyền tham gia vào việc đưa ra các quyết định về chính sách tài chính và hoạt động của doanh nghiệp nhận đầu tư nhưng không kiểm soát các chính sách này.

Các khoản đầu tư vào các công ty liên kết được ghi nhận theo phương pháp vốn chủ sở hữu. Theo đó, khoản đầu tư vào công ty liên kết được thể hiện trên Báo cáo tài chính hợp nhất theo chi phí đầu tư ban đầu và điều chỉnh cho các thay đổi trong phần lợi ích trên tài sản thuần của công ty liên kết sau ngày đầu tư. Nếu lợi ích của Tập đoàn trong khoản lỗ của công ty liên kết lớn hơn hoặc bằng giá trị ghi sổ của khoản đầu tư thì giá trị khoản đầu tư được trình bày trên Báo cáo tài chính hợp nhất là bằng không trừ khi Tập đoàn có các nghĩa vụ thực hiện thanh toán thay cho công ty liên kết.

Báo cáo tài chính của công ty liên kết được lập cùng kỳ kế toán với Báo cáo tài chính hợp nhất của Tập đoàn. Khi chính sách kế toán của công ty liên kết khác với chính sách kế toán áp dụng thống nhất trong Tập đoàn thì Báo cáo tài chính của công ty liên kết sẽ có những điều chỉnh thích hợp trước khi sử dụng cho việc lập Báo cáo tài chính hợp nhất.

Các khoản lãi, lỗ chưa thực hiện phát sinh từ các giao dịch với các công ty liên kết được loại trừ tương ứng với phần thuộc về Tập đoàn khi lập Báo cáo tài chính hợp nhất.

CÔNG TY CỔ PHẦN XUẤT NHẬP KHẨU VÀ ĐẦU TƯ CHỢ LỚN (CHOLIMEX)

Địa chỉ: 631- 633 Nguyễn Trãi, Phường 11, Quận 5, TP.Hồ Chí Minh

BÁO CÁO TÀI CHÍNH HỢP NHẤT

Cho năm tài chính kết thúc ngày 31 tháng 12 năm 2017

Bản thuyết minh Báo cáo tài chính hợp nhất (tiếp theo)

Các khoản đầu tư vào công cụ vốn của đơn vị khác

Đầu tư vào công cụ vốn của đơn vị khác bao gồm các khoản đầu tư công cụ vốn nhưng Tập đoàn không có quyền kiểm soát, đồng kiểm soát hoặc có ảnh hưởng đáng kể đối với bên được đầu tư.

Các khoản đầu tư vào công cụ vốn của đơn vị khác được ghi nhận ban đầu theo giá gốc, bao gồm giá mua hoặc khoản góp vốn cộng các chi phí trực tiếp liên quan đến hoạt động đầu tư. Cổ tức của các kỳ trước khi khoản đầu tư được mua được hạch toán giảm giá trị của chính khoản đầu tư đó. Cổ tức của các kỳ sau khi khoản đầu tư được mua được ghi nhận doanh thu. Cổ tức được nhận bằng cổ phiếu chỉ được theo dõi số lượng cổ phiếu tăng thêm, không ghi nhận giá trị cổ phiếu nhận được.

Dự phòng tổn thất cho các khoản đầu tư vào công cụ vốn của đơn vị khác được trích lập như sau:

- Đối với khoản đầu tư vào cổ phiếu niêm yết hoặc giá trị hợp lý khoản đầu tư được xác định tin cậy, việc lập dự phòng dựa trên giá trị thị trường của cổ phiếu.
- Đối với khoản đầu tư không xác định được giá trị hợp lý tại thời điểm báo cáo, việc lập dự phòng được thực hiện căn cứ vào khoản lỗ của bên được đầu tư với mức trích lập bằng chênh lệch giữa vốn góp thực tế của các bên tại đơn vị khác và vốn chủ sở hữu thực có nhân với tỷ lệ góp vốn của Tập đoàn so với tổng số vốn góp thực tế của các bên tại đơn vị khác.

Tăng, giảm số dự phòng tổn thất đầu tư vào công cụ vốn của đơn vị khác cần phải trích lập tại ngày kết thúc năm tài chính được ghi nhận vào chi phí tài chính.

6. Các khoản phải thu

Các khoản nợ phải thu được trình bày theo giá trị ghi sổ trừ đi các khoản dự phòng phải thu khó đòi.

Việc phân loại các khoản phải thu là phải thu khách hàng và phải thu khác được thực hiện theo nguyên tắc sau:

- Phải thu của khách hàng phản ánh các khoản phải thu mang tính chất thương mại phát sinh từ giao dịch có tính chất mua – bán giữa Tập đoàn và người mua là đơn vị độc lập với Tập đoàn.
- Phải thu khác phản ánh các khoản phải thu không có tính thương mại, không liên quan đến giao dịch mua – bán.

Dự phòng phải thu khó đòi được lập cho từng khoản nợ phải thu khó đòi căn cứ vào tuổi nợ quá hạn của các khoản nợ hoặc dự kiến mức tổn thất có thể xảy ra, cụ thể như sau:

- Đối với nợ phải thu quá hạn thanh toán:
 - 30% giá trị đối với khoản nợ phải thu quá hạn từ trên 06 tháng đến dưới 01 năm.
 - 50% giá trị đối với khoản nợ phải thu quá hạn từ 01 năm đến dưới 02 năm.
 - 70% giá trị đối với khoản nợ phải thu quá hạn từ 02 năm đến dưới 03 năm.
 - 100% giá trị đối với khoản nợ phải thu quá hạn từ 03 năm trở lên.
- Đối với nợ phải thu chưa quá hạn thanh toán nhưng khó có khả năng thu hồi: căn cứ vào dự kiến mức tổn thất để lập dự phòng.

Tăng, giảm số dự phòng nợ phải thu khó đòi cần phải trích lập tại ngày kết thúc năm tài chính được ghi nhận vào chi phí quản lý doanh nghiệp.

7. Hàng tồn kho

Hàng tồn kho của Tập đoàn chỉ có hàng hóa và được ghi nhận theo giá thấp hơn giữa giá gốc và giá trị thuần có thể thực hiện được.

Giá gốc hàng hóa tồn kho được xác định bao gồm chi phí mua và các chi phí liên quan trực tiếp khác phát sinh để có được hàng tồn kho ở địa điểm và trạng thái hiện tại.

CÔNG TY CỔ PHẦN XUẤT NHẬP KHẨU VÀ ĐẦU TƯ CHỢ LỚN (CHOLIMEX)

Địa chỉ: 631- 633 Nguyễn Trãi, Phường 11, Quận 5, TP.Hồ Chí Minh

BÁO CÁO TÀI CHÍNH HỢP NHẤT

Cho năm tài chính kết thúc ngày 31 tháng 12 năm 2017

Bản thuyết minh Báo cáo tài chính hợp nhất (tiếp theo)

Giá xuất kho được tính theo phương pháp bình quân gia quyền và được hạch toán theo phương pháp kê khai thường xuyên.

Giá trị thuần có thể thực hiện được là giá bán ước tính của hàng tồn kho trong kỳ sản xuất, kinh doanh bình thường trừ chi phí ước tính để hoàn thành và chi phí ước tính cần thiết cho việc tiêu thụ chúng.

Dự phòng giảm giá hàng tồn kho được lập cho từng mặt hàng tồn kho có giá gốc lớn hơn giá trị thuần có thể thực hiện được. Tăng, giảm số dư dự phòng giảm giá hàng tồn kho cần phải trích lập tại ngày kết thúc năm tài chính được ghi nhận vào giá vốn hàng bán.

8. Chi phí trả trước

Chi phí trả trước bao gồm các chi phí thực tế đã phát sinh nhưng có liên quan đến kết quả hoạt động sản xuất kinh doanh của nhiều kỳ kế toán. Chi phí trả trước của Tập đoàn chủ yếu là công cụ, dụng cụ, chi phí sửa chữa, tiền thuê đất và lợi thế kinh doanh khi xác định giá trị doanh nghiệp. Các chi phí trả trước này được phân bổ trong khoảng thời gian các lợi ích kinh tế tương ứng được tạo ra từ chi phí này.

Công cụ, dụng cụ

Các công cụ, dụng cụ đã đưa vào sử dụng được phân bổ vào chi phí theo phương pháp đường thẳng với thời gian phân bổ không quá 36 tháng.

Chi phí sửa chữa

Chi phí sửa chữa tài sản phát sinh một lần có giá trị lớn được phân bổ vào chi phí theo phương pháp đường thẳng không quá 36 tháng.

Tiền thuê đất

Tiền thuê đất thể hiện khoản tiền thuê đất đã trả cho phần đất Tập đoàn đang sử dụng. Tiền thuê đất trả trước được phân bổ vào chi phí theo phương pháp đường thẳng tương ứng với thời gian thuê (06 năm).

Lợi thế kinh doanh

Lợi thế kinh doanh được ghi nhận theo số liệu Biên bản xác định giá trị doanh nghiệp tại thời điểm ngày 31 tháng 12 năm 2014 của Công ty Cổ phần Thông tin và Thẩm định giá Miền Nam. Lợi thế kinh doanh được phân bổ vào chi phí theo phương pháp đường thẳng trong 10 năm.

9. Tài sản thuê hoạt động

Thuê tài sản được phân loại là thuê hoạt động nếu phần lớn rủi ro và lợi ích gắn liền với quyền sở hữu tài sản thuộc về người cho thuê. Chi phí thuê hoạt động được phản ánh vào chi phí theo phương pháp đường thẳng cho suốt thời hạn thuê tài sản, không phụ thuộc vào phương thức thanh toán tiền thuê.

10. Tài sản cố định hữu hình

Tài sản cố định hữu hình được thể hiện theo nguyên giá trừ hao mòn lũy kế. Nguyên giá tài sản cố định hữu hình bao gồm toàn bộ các chi phí mà Tập đoàn phải bỏ ra để có được tài sản cố định tính đến thời điểm đưa tài sản đó vào trạng thái sẵn sàng sử dụng. Các chi phí phát sinh sau ghi nhận ban đầu chỉ được ghi tăng nguyên giá tài sản cố định nếu các chi phí này chắc chắn làm tăng lợi ích kinh tế trong tương lai do sử dụng tài sản đó. Các chi phí phát sinh không thỏa mãn điều kiện trên được ghi nhận là chi phí sản xuất, kinh doanh trong năm.

Khi tài sản cố định hữu hình được bán hay thanh lý, nguyên giá và giá trị hao mòn lũy kế được xóa sổ và lãi, lỗ phát sinh do thanh lý được ghi nhận vào thu nhập hay chi phí trong năm.



CÔNG TY CỔ PHẦN XUẤT NHẬP KHẨU VÀ ĐẦU TƯ CHỢ LỚN (CHOLIMEX)

Địa chỉ: 631- 633 Nguyễn Trãi, Phường 11, Quận 5, TP.Hồ Chí Minh

BÁO CÁO TÀI CHÍNH HỢP NHẤT

Cho năm tài chính kết thúc ngày 31 tháng 12 năm 2017

Bản thuyết minh Báo cáo tài chính hợp nhất (tiếp theo)

Tài sản cố định hữu hình được khấu hao theo phương pháp đường thẳng dựa trên thời gian hữu dụng ước tính. Số năm khấu hao của các loại tài sản cố định hữu hình như sau:

<u>Loại tài sản cố định</u>	<u>Số năm</u>
Nhà cửa, vật kiến trúc	14 - 50
Máy móc và thiết bị	06 - 25
Phương tiện vận tải, truyền dẫn	05 - 10
Thiết bị, dụng cụ quản lý	03 - 15
Tài sản cố định hữu hình khác	10

11. Tài sản cố định vô hình

Tài sản cố định vô hình được thể hiện theo nguyên giá trừ hao mòn lũy kế.

Nguyên giá tài sản cố định vô hình bao gồm toàn bộ các chi phí mà Tập đoàn phải bỏ ra để có được tài sản cố định tính đến thời điểm đưa tài sản đó vào trạng thái sẵn sàng sử dụng. Chi phí liên quan đến tài sản cố định vô hình phát sinh sau khi ghi nhận ban đầu được ghi nhận là chi phí sản xuất, kinh doanh trong kỳ trừ khi các chi phí này gắn liền với một tài sản cố định vô hình cụ thể và làm tăng lợi ích kinh tế từ các tài sản này.

Khi tài sản cố định vô hình được bán hay thanh lý, nguyên giá và giá trị hao mòn lũy kế được xóa sổ và lãi, lỗ phát sinh do thanh lý được ghi nhận vào thu nhập hay chi phí trong năm.

Tài sản cố định vô hình của Tập đoàn bao gồm:

Quyền sử dụng đất

Quyền sử dụng đất là toàn bộ các chi phí thực tế Tập đoàn đã chi ra có liên quan trực tiếp tới đất sử dụng, bao gồm: tiền chi ra để có quyền sử dụng đất, chi phí cho đền bù, giải phóng mặt bằng, san lấp mặt bằng, lệ phí trước bạ,.... Quyền sử dụng đất được khấu hao theo phương pháp đường thẳng theo thời gian giao đất (50 năm).

Chương trình phần mềm máy tính

Chi phí liên quan đến các chương trình phần mềm máy tính không phải là một bộ phận gắn kết với phần cứng có liên quan được vốn hóa. Nguyên giá của phần mềm máy tính là toàn bộ các chi phí mà Công ty đã chi ra tính đến thời điểm đưa phần mềm vào sử dụng. Phần mềm máy tính được khấu hao theo phương pháp đường thẳng từ 03 - 08 năm.

12. Bất động sản đầu tư

Bất động sản đầu tư là quyền sử dụng đất, nhà, một phần của nhà hoặc cơ sở hạ tầng thuộc sở hữu của Tập đoàn được sử dụng nhằm mục đích thu lợi từ việc cho thuê. Bất động sản đầu tư cho thuê được thể hiện theo nguyên giá trừ hao mòn lũy kế. Nguyên giá của bất động sản đầu tư là toàn bộ các chi phí mà Tập đoàn phải bỏ ra hoặc giá trị hợp lý của các khoản đưa ra để trao đổi nhằm có được bất động sản đầu tư tính đến thời điểm mua hoặc xây dựng hoàn thành.

Các chi phí liên quan đến bất động sản đầu tư phát sinh sau ghi nhận ban đầu được ghi nhận vào chi phí, trừ khi chi phí này có khả năng chắc chắn làm cho bất động sản đầu tư tạo ra lợi ích kinh tế trong tương lai nhiều hơn mức hoạt động được đánh giá ban đầu thì được ghi tăng nguyên giá.

Khi bất động sản đầu tư được bán, nguyên giá và giá trị hao mòn lũy kế được xóa sổ và lãi, lỗ nào phát sinh được hạch toán vào thu nhập hay chi phí trong năm.

CÔNG TY CỔ PHẦN XUẤT NHẬP KHẨU VÀ ĐẦU TƯ CHỢ LỚN (CHOLIMEX)

Địa chỉ: 631- 633 Nguyễn Trãi, Phường 11, Quận 5, TP.Hồ Chí Minh

BÁO CÁO TÀI CHÍNH HỢP NHẤT

Cho năm tài chính kết thúc ngày 31 tháng 12 năm 2017

Bản thuyết minh Báo cáo tài chính hợp nhất (tiếp theo)

Việc chuyển từ bất động sản chủ sở hữu sử dụng hoặc hàng tồn kho thành bất động sản đầu tư chỉ khi chủ sở hữu chấm dứt sử dụng tài sản đó và bắt đầu cho bên khác thuê hoạt động hoặc khi kết thúc giai đoạn xây dựng. Việc chuyển từ bất động sản đầu tư sang bất động sản chủ sở hữu sử dụng hay hàng tồn kho chỉ khi chủ sở hữu bắt đầu sử dụng tài sản này hoặc bắt đầu triển khai cho mục đích bán. Việc chuyển từ bất động sản đầu tư sang bất động sản chủ sở hữu sử dụng hoặc hàng tồn kho không làm thay đổi nguyên giá hay giá trị còn lại của bất động sản tại ngày chuyển đổi.

Bất động sản đầu tư sử dụng để cho thuê được khấu hao theo phương pháp đường thẳng dựa trên thời gian hữu dụng ước tính. Số năm khấu hao của bất động sản đầu tư như sau:

<u>Loại tài sản cố định</u>	<u>Số năm</u>
Quyền sử dụng đất	37 - 50
Nhà	08 - 50
Cơ sở hạ tầng	10 - 37

13. Chi phí xây dựng cơ bản dở dang

Chi phí xây dựng cơ bản dở dang phản ánh các chi phí liên quan trực tiếp (bao gồm cả chi phí lãi vay có liên quan phù hợp với chính sách kế toán của Tập đoàn) đến các tài sản đang trong quá trình xây dựng, máy móc thiết bị đang lắp đặt để phục vụ cho mục đích sản xuất, cho thuê và quản lý cũng như chi phí liên quan đến việc sửa chữa tài sản cố định đang thực hiện. Các tài sản này được ghi nhận theo giá gốc và không được tính khấu hao.

14. Hợp nhất kinh doanh và lợi thế thương mại

Việc hợp nhất kinh doanh được kế toán theo phương pháp mua. Giá phí hợp nhất kinh doanh bao gồm: giá trị hợp lý tại ngày diễn ra trao đổi của các tài sản đem trao đổi, các khoản nợ phải trả đã phát sinh hoặc đã thừa nhận và các công cụ vốn do Tập đoàn phát hành để đổi lấy quyền kiểm soát bên bị mua và các chi phí liên quan trực tiếp đến việc hợp nhất kinh doanh. Tài sản đã mua, nợ phải trả có thể xác định được và những khoản nợ tiềm tàng phải gánh chịu trong hợp nhất kinh doanh được ghi nhận theo giá trị hợp lý tại ngày nắm giữ quyền kiểm soát.

Đối với giao dịch hợp nhất kinh doanh qua nhiều giai đoạn, giá phí hợp nhất kinh doanh được tính là tổng của giá phí khoản đầu tư tại ngày đạt được quyền kiểm soát công ty con cộng với giá phí khoản đầu tư của những lần trao đổi trước đã được đánh giá lại theo giá trị hợp lý tại ngày đạt được quyền kiểm soát công ty con. Chênh lệch giữa giá đánh giá lại và giá gốc khoản đầu tư được ghi nhận vào kết quả hoạt động kinh doanh nếu trước ngày đạt được quyền kiểm soát Tập đoàn không có ảnh hưởng đáng kể với công ty con và khoản đầu tư được trình bày theo phương pháp giá gốc. Nếu trước ngày đạt được quyền kiểm soát, Tập đoàn có ảnh hưởng đáng kể và khoản đầu tư được trình bày theo phương pháp vốn chủ sở hữu thì phần chênh lệch giữa giá đánh giá lại và giá trị khoản đầu tư theo phương pháp vốn chủ sở hữu được ghi nhận vào kết quả hoạt động kinh doanh và phần chênh lệch giữa giá trị khoản đầu tư theo phương pháp vốn chủ sở hữu và giá gốc khoản đầu tư được ghi nhận trực tiếp vào khoản mục "Lợi nhuận sau thuế chưa phân phối" trên Bảng cân đối kế toán hợp nhất.

Phần chênh lệch cao hơn của giá phí hợp nhất kinh doanh so với phần sở hữu của Tập đoàn trong giá trị hợp lý thuần của tài sản, nợ phải trả có thể xác định được và các khoản nợ tiềm tàng đã ghi nhận tại ngày đạt được quyền kiểm soát công ty con được ghi nhận là lợi thế thương mại. Nếu phần sở hữu của Tập đoàn trong giá trị hợp lý thuần của tài sản, nợ phải trả có thể xác định được và nợ tiềm tàng được ghi nhận tại ngày đạt được quyền kiểm soát công ty con vượt quá giá phí hợp nhất kinh doanh thì phần chênh lệch được ghi nhận vào kết quả hoạt động kinh doanh.

Lợi thế thương mại được phân bổ theo phương pháp đường thẳng. Khi có bằng chứng cho thấy lợi thế thương mại bị tổn thất lớn hơn số phân bổ thì số phân bổ trong kỳ là số tổn thất phát sinh.

492
IG
IEMI
N VÀ
&
T.PY

CÔNG TY CỔ PHẦN XUẤT NHẬP KHẨU VÀ ĐẦU TƯ CHỢ LỚN (CHOLIMEX)

Địa chỉ: 631- 633 Nguyễn Trãi, Phường 11, Quận 5, TP.Hồ Chí Minh

BÁO CÁO TÀI CHÍNH HỢP NHẤT

Cho năm tài chính kết thúc ngày 31 tháng 12 năm 2017

Bản thuyết minh Báo cáo tài chính hợp nhất (tiếp theo)

Lợi ích của cổ đông không kiểm soát tại ngày hợp nhất kinh doanh ban đầu được xác định trên cơ sở tỷ lệ của các cổ đông không kiểm soát trong giá trị hợp lý của tài sản, nợ phải trả và nợ tiềm tàng được ghi nhận.

15. Các khoản nợ phải trả và chi phí phải trả

Các khoản nợ phải trả và chi phí phải trả được ghi nhận cho số tiền phải trả trong tương lai liên quan đến hàng hóa và dịch vụ đã nhận được. Chi phí phải trả được ghi nhận dựa trên các ước tính hợp lý về số tiền phải trả.

Việc phân loại các khoản phải trả là phải trả người bán, chi phí phải trả và phải trả khác được thực hiện theo nguyên tắc sau:

- Phải trả người bán phản ánh các khoản phải trả mang tính chất thương mại phát sinh từ giao dịch mua hàng hóa, dịch vụ, tài sản và người bán là đơn vị độc lập với Tập đoàn.
- Chi phí phải trả phản ánh các khoản phải trả cho hàng hóa, dịch vụ đã nhận được từ người bán hoặc đã cung cấp cho người mua nhưng chưa chi trả do chưa có hóa đơn hoặc chưa đủ hồ sơ, tài liệu kế toán và các khoản phải trả cho người lao động về tiền lương nghỉ phép, các khoản chi phí sản xuất, kinh doanh phải trích trước.
- Phải trả khác phản ánh các khoản phải trả không có tính thương mại, không liên quan đến giao dịch mua, bán, cung cấp hàng hóa dịch vụ.

Các khoản nợ phải trả và chi phí phải trả được phân loại ngắn hạn và dài hạn trên Bảng cân đối kế toán hợp nhất căn cứ theo kỳ hạn còn lại tại ngày kết thúc năm tài chính.

16. Quỹ phát triển khoa học và công nghệ

Quỹ phát triển khoa học và công nghệ được thành lập nhằm tạo nguồn tài chính đầu tư cho hoạt động khoa học và công nghệ của Tập đoàn như sau:

- Cấp kinh phí để thực hiện các đề tài, dự án khoa học và công nghệ.
- Hỗ trợ phát triển khoa học và công nghệ:
 - Trang bị cơ sở vật chất - kỹ thuật cho hoạt động khoa học và công nghệ.
 - Mua máy móc, thiết bị để đổi mới công nghệ trực tiếp sử dụng vào việc sản xuất sản phẩm.
 - Mua bản quyền công nghệ, quyền sử dụng, quyền sở hữu sáng chế, giải pháp hữu ích, kiểu dáng công nghiệp, thông tin khoa học và công nghệ, các tài liệu, sản phẩm có liên quan để phục vụ cho hoạt động khoa học và công nghệ.
 - Trả lương, chi thuê chuyên gia hoặc hợp đồng với tổ chức khoa học và công nghệ để thực hiện các hoạt động khoa học và công nghệ.
 - Chi phí cho đào tạo nhân lực khoa học và công nghệ theo quy định của pháp luật về khoa học và công nghệ.
 - Chi cho các hoạt động sáng kiến cải tiến kỹ thuật, hợp lý hóa sản xuất.
 - Chi phí cho các hoạt động hợp tác nghiên cứu, triển khai về khoa học và công nghệ với các tổ chức, doanh nghiệp Việt Nam.

Tài sản cố định hình thành từ quỹ phát triển khoa học và công nghệ được ghi giảm quỹ tương ứng và không phải trích khấu hao.

Mức trích lập quỹ phát triển khoa học và công nghệ do Ban Tổng Giám đốc Công ty quyết định (tối đa 10% thu nhập tính thuế trong năm) và được hạch toán vào chi phí. Nếu trong năm, chi cho hoạt động khoa học công nghệ vượt số dư hiện có tại quỹ thì khoản chi vượt được tính vào chi phí hoặc phân bổ cho các năm sau.

17. Vốn chủ sở hữu

Vốn góp của chủ sở hữu

Vốn góp của chủ sở hữu được ghi nhận theo số vốn thực tế đã góp của các cổ đông.

CÔNG TY CỔ PHẦN XUẤT NHẬP KHẨU VÀ ĐẦU TƯ CHỢ LỚN (CHOLIMEX)

Địa chỉ: 631- 633 Nguyễn Trãi, Phường 11, Quận 5, TP.Hồ Chí Minh

BÁO CÁO TÀI CHÍNH HỢP NHẤT

Cho năm tài chính kết thúc ngày 31 tháng 12 năm 2017

Bản thuyết minh Báo cáo tài chính hợp nhất (tiếp theo)

18. Phân phối lợi nhuận

Lợi nhuận sau thuế thu nhập doanh nghiệp được phân phối cho các cổ đông sau khi đã trích lập các quỹ theo Điều lệ của Công ty cũng như các quy định của pháp luật và đã được Đại hội đồng cổ đông phê duyệt.

Việc phân phối lợi nhuận cho các cổ đông được cân nhắc đến các khoản mục phi tiền tệ nằm trong lợi nhuận sau thuế chưa phân phối có thể ảnh hưởng đến luồng tiền và khả năng chi trả cổ tức như lãi do đánh giá lại tài sản mang đi góp vốn, lãi do đánh giá lại các khoản mục tiền tệ, các công cụ tài chính và các khoản mục phi tiền tệ khác.

Cổ tức được ghi nhận là nợ phải trả khi được Đại hội đồng cổ đông phê duyệt.

19. Ghi nhận doanh thu và thu nhập

Doanh thu bán hàng hoá

Doanh thu bán hàng hoá được ghi nhận khi đồng thời thỏa mãn các điều kiện sau:

- Tập đoàn đã chuyển giao phần lớn rủi ro và lợi ích gắn liền với quyền sở hữu hàng hóa cho người mua.
- Tập đoàn không còn nắm giữ quyền quản lý hàng hóa như người sở hữu hàng hóa hoặc quyền kiểm soát hàng hóa.
- Doanh thu được xác định tương đối chắc chắn. Khi hợp đồng quy định người mua được quyền trả lại hàng hoá đã mua theo những điều kiện cụ thể, doanh thu chỉ được ghi nhận khi những điều kiện cụ thể đó không còn tồn tại và người mua không được quyền trả lại hàng hoá (trừ trường hợp khách hàng có quyền trả lại hàng hoá dưới hình thức đổi lại để lấy hàng hóa, dịch vụ khác).
- Tập đoàn đã hoặc sẽ thu được lợi ích kinh tế từ giao dịch bán hàng.
- Xác định được chi phí liên quan đến giao dịch bán hàng.

Doanh thu cung cấp dịch vụ

Doanh thu cung cấp dịch vụ được ghi nhận khi đồng thời thỏa mãn các điều kiện sau:

- Doanh thu được xác định tương đối chắc chắn. Khi hợp đồng quy định người mua được quyền trả lại dịch vụ đã mua theo những điều kiện cụ thể, doanh thu chỉ được ghi nhận khi những điều kiện cụ thể đó không còn tồn tại và người mua không được quyền trả lại dịch vụ đã cung cấp.
- Tập đoàn đã hoặc sẽ thu được lợi ích kinh tế từ giao dịch cung cấp dịch vụ đó.
- Xác định được phần công việc đã hoàn thành vào thời điểm báo cáo.
- Xác định được chi phí phát sinh cho giao dịch và chi phí để hoàn thành giao dịch cung cấp dịch vụ đó.

Trường hợp dịch vụ được thực hiện trong nhiều kỳ thì doanh thu được ghi nhận trong kỳ được căn cứ vào kết quả phần công việc đã hoàn thành vào ngày kết thúc kỳ kế toán.

Doanh thu cho thuê tài sản hoạt động

Doanh thu cho thuê tài sản hoạt động được ghi nhận theo phương pháp đường thẳng trong suốt thời gian cho thuê. Tiền cho thuê nhận trước của nhiều kỳ được phân bổ vào doanh thu phù hợp với thời gian cho thuê.

Tiền lãi

Tiền lãi được ghi nhận trên cơ sở thời gian và lãi suất thực tế từng kỳ.

Cổ tức được chia

Cổ tức được chia được ghi nhận khi Tập đoàn được quyền nhận cổ tức từ việc góp vốn. Cổ tức được nhận bằng cổ phiếu chỉ được theo dõi số lượng cổ phiếu tăng thêm, không ghi nhận giá trị cổ phiếu nhận được.

CÔNG TY CỔ PHẦN XUẤT NHẬP KHẨU VÀ ĐẦU TƯ CHỢ LỚN (CHOLIMEX)

Địa chỉ: 631- 633 Nguyễn Trãi, Phường 11, Quận 5, TP.Hồ Chí Minh

BÁO CÁO TÀI CHÍNH HỢP NHẤT

Cho năm tài chính kết thúc ngày 31 tháng 12 năm 2017

Bản thuyết minh Báo cáo tài chính hợp nhất (tiếp theo)

20. Các khoản giảm trừ doanh thu

Các khoản giảm trừ doanh thu chỉ có chiết khấu thương mại phát sinh cùng kỳ tiêu thụ hàng hóa, dịch vụ được điều chỉnh giảm doanh thu của kỳ phát sinh.

Trường hợp hàng hóa, dịch vụ đã tiêu thụ từ các kỳ trước, đến năm nay mới phát sinh chiết khấu thương mại thì được ghi giảm doanh thu theo nguyên tắc:

- Nếu khoản chiết khấu thương mại phát sinh trước thời điểm phát hành Báo cáo tài chính hợp nhất: ghi giảm doanh thu trên Báo cáo tài chính hợp nhất của năm nay.
- Nếu khoản chiết khấu thương mại phát sinh sau thời điểm phát hành Báo cáo tài chính hợp nhất: ghi giảm doanh thu trên Báo cáo tài chính hợp nhất của năm sau.

21. Chi phí đi vay

Chi phí đi vay bao gồm lãi tiền vay và các chi phí khác phát sinh liên quan trực tiếp đến các khoản vay.

Chi phí đi vay được ghi nhận vào chi phí khi phát sinh. Trường hợp chi phí đi vay liên quan trực tiếp đến việc đầu tư xây dựng hoặc sản xuất tài sản dở dang cần có một thời gian đủ dài (trên 12 tháng) để có thể đưa vào sử dụng theo mục đích định trước hoặc bán thì chi phí đi vay này được tính vào giá trị của tài sản đó. Đối với khoản vay riêng phục vụ việc xây dựng tài sản cố định, bất động sản đầu tư, lãi vay được vốn hóa kể cả khi thời gian xây dựng dưới 12 tháng. Các khoản thu nhập phát sinh từ việc đầu tư tạm thời các khoản vay được ghi giảm nguyên giá tài sản có liên quan.

Đối với các khoản vốn vay chung trong đó có sử dụng cho mục đích đầu tư xây dựng hoặc sản xuất tài sản dở dang thì chi phí đi vay vốn hóa được xác định theo tỷ lệ vốn hóa đối với chi phí lũy kế bình quân gia quyền phát sinh cho việc đầu tư xây dựng cơ bản hoặc sản xuất tài sản đó. Tỷ lệ vốn hóa được tính theo tỷ lệ lãi suất bình quân gia quyền của các khoản vay chưa trả trong kỳ, ngoại trừ các khoản vay riêng biệt phục vụ cho mục đích hình thành một tài sản cụ thể.

22. Các khoản chi phí

Chi phí là những khoản làm giảm lợi ích kinh tế được ghi nhận tại thời điểm giao dịch phát sinh hoặc khi có khả năng tương đối chắc chắn sẽ phát sinh trong tương lai không phân biệt đã chi tiền hay chưa.

Các khoản chi phí và khoản doanh thu do nó tạo ra phải được ghi nhận đồng thời theo nguyên tắc phù hợp. Trong trường hợp nguyên tắc phù hợp xung đột với nguyên tắc thận trọng, chi phí được ghi nhận căn cứ vào bản chất và quy định của các chuẩn mực kế toán để đảm bảo phản ánh giao dịch một cách trung thực, hợp lý.

23. Thuế thu nhập doanh nghiệp

Chi phí thuế thu nhập doanh nghiệp bao gồm thuế thu nhập hiện hành và thuế thu nhập hoãn lại.

Thuế thu nhập hiện hành

Thuế thu nhập hiện hành là khoản thuế được tính dựa trên thu nhập tính thuế. Thu nhập tính thuế chênh lệch so với lợi nhuận kế toán là do điều chỉnh các khoản chênh lệch tạm thời giữa thuế và kế toán, các chi phí không được trừ cũng như điều chỉnh các khoản thu nhập không phải chịu thuế và các khoản lỗ được chuyển.

Thuế thu nhập hoãn lại

Thuế thu nhập hoãn lại là khoản thuế thu nhập doanh nghiệp sẽ phải nộp hoặc sẽ được hoàn lại do chênh lệch tạm thời giữa giá trị ghi sổ của tài sản và nợ phải trả cho mục đích lập Báo cáo tài chính và cơ sở tính thuế thu nhập. Thuế thu nhập hoãn lại phải trả được ghi nhận cho tất cả các khoản chênh lệch tạm thời chịu thuế. Tài sản thuế thu nhập hoãn lại chỉ được ghi nhận khi chắc chắn trong tương lai sẽ có lợi nhuận tính thuế để sử dụng những chênh lệch tạm thời được khấu trừ này.

CÔNG TY CỔ PHẦN XUẤT NHẬP KHẨU VÀ ĐẦU TƯ CHỢ LỚN (CHOLIMEX)

Địa chỉ: 631- 633 Nguyễn Trãi, Phường 11, Quận 5, TP.Hồ Chí Minh

BÁO CÁO TÀI CHÍNH HỢP NHẤT

Cho năm tài chính kết thúc ngày 31 tháng 12 năm 2017

Bản thuyết minh Báo cáo tài chính hợp nhất (tiếp theo)

Giá trị ghi sổ của tài sản thuế thu nhập doanh nghiệp hoãn lại được xem xét lại vào ngày kết thúc năm tài chính và sẽ được ghi giảm đến mức đảm bảo chắc chắn có đủ lợi nhuận tính thuế cho phép lợi ích của một phần hoặc toàn bộ tài sản thuế thu nhập hoãn lại được sử dụng. Các tài sản thuế thu nhập doanh nghiệp hoãn lại chưa được ghi nhận trước đây được xem xét lại vào ngày kết thúc năm tài chính và được ghi nhận khi chắc chắn có đủ lợi nhuận tính thuế để có thể sử dụng các tài sản thuế thu nhập hoãn lại chưa ghi nhận này.

Tài sản thuế thu nhập hoãn lại và thuế thu nhập hoãn lại phải trả được xác định theo thuế suất dự tính sẽ áp dụng cho năm tài sản được thu hồi hay nợ phải trả được thanh toán dựa trên các mức thuế suất có hiệu lực tại ngày kết thúc năm tài chính. Thuế thu nhập hoãn lại được ghi nhận vào Báo cáo kết quả hoạt động kinh doanh và chỉ ghi trực tiếp vào vốn chủ sở hữu khi khoản thuế đó liên quan đến các khoản mục được ghi thẳng vào vốn chủ sở hữu.

Tài sản thuế thu nhập hoãn lại và nợ thuế thu nhập hoãn lại phải trả được bù trừ khi:

- Tập đoàn có quyền hợp pháp được bù trừ giữa tài sản thuế thu nhập hiện hành với thuế thu nhập hiện hành phải nộp; và
- Các tài sản thuế thu nhập hoãn lại và thuế thu nhập hoãn lại phải trả này liên quan đến thuế thu nhập doanh nghiệp được quản lý bởi cùng một cơ quan thuế:
 - Đối với cùng một đơn vị chịu thuế; hoặc
 - Tập đoàn dự định thanh toán thuế thu nhập hiện hành phải trả và tài sản thuế thu nhập hiện hành trên cơ sở thuần hoặc thu hồi tài sản đồng thời với việc thanh toán nợ phải trả trong từng kỳ tương lai khi các khoản trọng yếu của thuế thu nhập hoãn lại phải trả hoặc tài sản thuế thu nhập hoãn lại được thanh toán hoặc thu hồi.

24. Bên liên quan

Các bên được coi là liên quan nếu một bên có khả năng kiểm soát hoặc có ảnh hưởng đáng kể đối với bên kia trong việc ra quyết định các chính sách tài chính và hoạt động. Các bên cũng được xem là bên liên quan nếu cùng chịu sự kiểm soát chung hay chịu ảnh hưởng đáng kể chung.

Trong việc xem xét mối quan hệ của các bên liên quan, bản chất của mối quan hệ được chú trọng nhiều hơn hình thức pháp lý.

25. Báo cáo theo bộ phận

Bộ phận theo lĩnh vực kinh doanh là một phần có thể xác định riêng biệt tham gia vào quá trình sản xuất hoặc cung cấp sản phẩm, dịch vụ và có rủi ro và lợi ích kinh tế khác với các bộ phận kinh doanh khác.

Bộ phận theo khu vực địa lý là một phần có thể xác định riêng biệt tham gia vào quá trình sản xuất hoặc cung cấp sản phẩm, dịch vụ trong phạm vi một môi trường kinh tế cụ thể và có rủi ro và lợi ích kinh tế khác với các bộ phận kinh doanh trong các môi trường kinh tế khác.

Thông tin bộ phận được lập và trình bày phù hợp với chính sách kế toán áp dụng cho việc lập và trình bày Báo cáo tài chính hợp nhất của Tập đoàn.

CÔNG TY CỔ PHẦN XUẤT NHẬP KHẨU VÀ ĐẦU TƯ CHỢ LỚN (CHOLIMEX)

Địa chỉ: 631- 633 Nguyễn Trãi, Phường 11, Quận 5, TP.Hồ Chí Minh

BÁO CÁO TÀI CHÍNH HỢP NHẤT

Cho năm tài chính kết thúc ngày 31 tháng 12 năm 2017

Bản thuyết minh Báo cáo tài chính hợp nhất (tiếp theo)

V. THÔNG TIN BỔ SUNG CHO CÁC KHOẢN MỤC TRÌNH BÀY TRONG BẢNG CÂN ĐỐI KẾ TOÁN HỢP NHẤT

1. Tiền và các khoản tương đương tiền

	<u>Số cuối năm</u>	<u>Số đầu năm</u>
Tiền mặt	1.518.080.710	3.556.719.367
Tiền gửi ngân hàng	16.086.550.305	17.801.805.699
Các khoản tương đương tiền	17.316.799.752	24.551.494.445
Cộng	<u>34.921.430.767</u>	<u>45.910.019.511</u>

(*) Tiền gửi ngân hàng có kỳ hạn gốc không quá 03 tháng.

2. Các khoản đầu tư tài chính

Các khoản đầu tư tài chính của Tập đoàn bao gồm đầu tư nắm giữ đến ngày đáo hạn và đầu tư góp vốn vào đơn vị khác. Thông tin về các khoản đầu tư tài chính của Tập đoàn như sau:

2a. Đầu tư nắm giữ đến ngày đáo hạn

Tiền gửi có kỳ hạn gốc dưới 01 năm.

2b. Đầu tư vào công ty liên kết

	<u>Giá gốc</u>	<u>Số cuối năm Lợi nhuận phát sinh sau ngày đầu tư</u>	<u>Cộng</u>	<u>Giá gốc</u>	<u>Số đầu năm Lợi nhuận phát sinh sau ngày đầu tư</u>	<u>Cộng</u>
Công ty Cổ phần Thực phẩm Cholimex ⁽ⁱ⁾	296.820.000.000	25.453.033.329	322.273.033.329	296.820.000.000	13.325.166.020	310.145.166.020
Công ty Cổ phần Đầu tư và Xây dựng Khu Công nghiệp Vĩnh Lộc – Bến Lức ⁽ⁱⁱ⁾	28.800.000.000	54.503.514.381	83.303.514.381	28.800.000.000	(20.427.313.715)	8.372.686.285
Công ty Cổ phần Sản xuất Kinh doanh Xuất nhập khẩu Dịch vụ và Đầu tư Tân Bình ⁽ⁱⁱⁱ⁾	119.632.000.000	18.977.160.389	138.609.160.389	-	-	-
Cộng	<u>445.252.000.000</u>	<u>98.933.708.099</u>	<u>544.185.708.099</u>	<u>325.620.000.000</u>	<u>(7.102.147.695)</u>	<u>318.517.852.305</u>

(i) Theo Giấy chứng nhận đăng ký doanh nghiệp số 0304475742 ngày 19 tháng 7 năm 2006 do Sở Kế hoạch và Đầu tư TP. Hồ Chí Minh cấp, Công ty đã đầu tư vào Công ty Cổ phần Thực phẩm Cholimex số tiền 41.820.000.000 VND, nắm giữ 3.298.000 cổ phiếu, tương đương 40,72% vốn điều lệ. Theo Biên bản xác định giá trị doanh nghiệp tại thời điểm ngày 31 tháng 12 năm 2014, khoản đầu tư này đã được đánh giá lại tăng số tiền đầu tư lên 296.820.000.000 VND.

(ii) Theo Giấy chứng nhận đăng ký doanh nghiệp số 1100839263 ngày 04 tháng 4 năm 2008 do Sở Kế hoạch và Đầu tư tỉnh Long An cấp, Tập đoàn đã đầu tư vào Công ty Cổ phần Đầu tư và Xây dựng Khu Công nghiệp Vĩnh Lộc – Bến Lức số tiền 28.800.000.000 VND, tương đương 24% vốn điều lệ.

CÔNG TY CỔ PHẦN XUẤT NHẬP KHẨU VÀ ĐẦU TƯ CHỢ LỚN (CHOLIMEX)

Địa chỉ: 631- 633 Nguyễn Trãi, Phường 11, Quận 5, TP.Hồ Chí Minh

BÁO CÁO TÀI CHÍNH HỢP NHẤT

Cho năm tài chính kết thúc ngày 31 tháng 12 năm 2017

Bản thuyết minh Báo cáo tài chính hợp nhất (tiếp theo)

- (iii) Theo Giấy chứng nhận đăng ký doanh nghiệp số 0301464904 ngày 18 tháng 7 năm 2006 do Sở Kế hoạch và Đầu tư TP. Hồ Chí Minh cấp, Công ty đã đầu tư vào Công ty Cổ phần Sản xuất Kinh doanh Xuất nhập khẩu Dịch vụ và Đầu tư Tân Bình số tiền 23.110.010.000 VND, nắm giữ 4.622.002 cổ phiếu, tương đương 19,26% vốn điều lệ. Theo Biên bản xác định giá trị doanh nghiệp tại thời điểm ngày 31 tháng 12 năm 2014, khoản đầu tư này đã được đánh giá lại tăng số tiền đầu tư lên 101.684.044.000 VND. Trong năm, Công ty mua thêm 671.100 cổ phiếu với giá mua đã trừ cổ tức được chia là 17.947.956.000 VND. Tại ngày kết thúc năm tài chính, Công ty nắm giữ 5.293.102 cổ phiếu của Công ty Cổ phần Sản xuất Kinh doanh Xuất nhập khẩu Dịch vụ và Đầu tư Tân Bình, tương đương 20,05% vốn điều lệ. Do đó, khoản đầu tư này được chuyển sang trình bày ở khoản đầu tư vào công ty liên doanh, liên kết.

Giá trị phần sở hữu của Tập đoàn tại các công ty liên kết như sau:

	Giá trị phần sở hữu đầu năm	Tăng trong năm	Phần lãi hoặc lỗ trong năm	Cổ tức được chia trong năm	Ghi nhận thu nhập khác (lãi từ giao dịch mua rẻ)	Giảm do công ty liên kết trích lập quỹ và chi khác từ lợi nhuận sau thuế chưa phân phối	Giá trị phần sở hữu cuối năm
Công ty Cổ phần Thực phẩm Cholimex	310.145.166.020	-	23.150.705.674	(6.596.000.000)	-	(4.426.838.365)	322.273.033.329
Công ty Cổ phần Đầu tư và Xây dựng Khu Công nghiệp Vĩnh Lộc – Bến Lức	8.372.686.285	-	74.930.828.096	-	-	-	83.303.514.381
Công ty Cổ phần Sản xuất Kinh doanh Xuất nhập khẩu Dịch vụ và Đầu tư Tân Bình	-	119.632.000.000	4.253.730.596	-	14.723.429.793	-	138.609.160.389
Cộng	318.517.852.305	119.632.000.000	102.335.264.366	(6.596.000.000)	14.723.429.793	(4.426.838.365)	544.185.708.099

Tình hình hoạt động của các công ty liên kết

Các công ty liên kết đang hoạt động kinh doanh bình thường, không có thay đổi lớn so với năm trước.

Giao dịch với công ty liên kết

Tập đoàn chỉ phát sinh giao dịch với Công ty Cổ phần Thực phẩm Cholimex là công ty liên kết như sau:

	Năm nay	Năm trước
Mua hàng	8.574.344.737	2.847.978.484
Thương doanh số, chiết khấu mua hàng	-	70.042.106
Doanh thu cho thuê kho	2.520.000.000	1.155.000.000
Doanh thu cung cấp dịch vụ	5.729.336.168	2.239.847.090
Bán hàng	1.436.753.100	2.847.978.484

2c. Đầu tư góp vốn vào đơn vị khác

	Số cuối năm			Số đầu năm		
	Giá gốc	Dự phòng	Giá trị hợp lý	Giá gốc	Dự phòng	Giá trị hợp lý
Công ty Cổ phần Sản xuất Kinh doanh Xuất nhập khẩu Dịch vụ và Đầu tư Tân Bình ⁽ⁱ⁾	-	-	-	101.684.044.000	-	186.959.980.900
Tổng Công ty Cổ phần Bia - Rượu - Nước giải khát Sài Gòn ⁽ⁱⁱ⁾	-	-	-	1.050.000.000	-	2.965.500.000
Công ty Cổ phần Đầu tư Xây dựng Cholimex ⁽ⁱⁱⁱ⁾	5.502.000.000	-	-	5.502.000.000	-	-
Công ty Cổ phần Đầu tư Phát triển Thủy sản Chợ Lớn ^(iv)	2.000.000.000	-	-	2.000.000.000	-	-

15-C
Y
TU HẠN
TU VẤN
CHÍNH

CÔNG TY CỔ PHẦN XUẤT NHẬP KHẨU VÀ ĐẦU TƯ CHỢ LỚN (CHOLIMEX)

Địa chỉ: 631- 633 Nguyễn Trãi, Phường 11, Quận 5, TP.Hồ Chí Minh

BÁO CÁO TÀI CHÍNH HỢP NHẤT

Cho năm tài chính kết thúc ngày 31 tháng 12 năm 2017

Bản thuyết minh Báo cáo tài chính hợp nhất (tiếp theo)

	Số cuối năm			Số đầu năm		
	Giá gốc	Dự phòng	Giá trị hợp lý	Giá gốc	Dự phòng	Giá trị hợp lý
Công ty Cổ phần Dịch vụ đô thị Chợ Lớn ^(v)	690.360.000	-		690.360.000	-	
Công ty Cổ phần Dịch vụ Logistic Thăng Long ^(vi)	3.778.200.000	-		-	-	
Cộng	11.970.560.000	-		110.926.404.000	-	

- (i) Trong năm, Công ty đã mua thêm cổ phiếu để nâng tỷ lệ sở hữu lên 20,05% vốn điều lệ, do đó khoản đầu tư này được chuyển sang trình bày ở khoản đầu tư vào công ty liên doanh, liên kết (xem thuyết minh số V.2b).
- (ii) Trong năm, Tập đoàn đã bán 15.000 cổ phiếu đầu tư vào Tổng Công ty Cổ phần Bia - Rượu - Nước giải khát Sài Gòn với giá bán là 3.080.000.000 VND.
- (iii) Tập đoàn đầu tư vào Công ty Cổ phần Đầu tư Xây dựng Cholimex số tiền 5.502.000.000 VND, nắm giữ 550.200 cổ phiếu.
- (iv) Tập đoàn đầu tư vào Công ty Cổ phần Đầu tư Phát triển Thủy sản Chợ Lớn số tiền 2.000.000.000 VND, nắm giữ 240.000 cổ phiếu.
- (v) Tập đoàn đầu tư vào Công ty Cổ phần Dịch vụ đô thị Chợ Lớn số tiền 690.360.000 VND, nắm giữ 12.000 cổ phiếu.
- (vi) Trong năm Tập đoàn đã mua 20.000 cổ phiếu của Công ty Cổ phần Dịch vụ Logistics Thăng Long với giá mua là 3.778.200.000 VND. Tại ngày kết thúc năm tài chính, Tập đoàn nắm giữ 20.000 cổ phiếu, tương đương 10% vốn điều lệ của Công ty Cổ phần Dịch vụ Logistics Thăng Long.

Giá trị hợp lý

Đối với các khoản đầu tư có giá niêm yết, giá trị hợp lý được xác định theo giá niêm yết tại ngày kết thúc năm tài chính. Tập đoàn chưa xác định giá trị hợp lý của các khoản đầu tư không có giá niêm yết do chưa có hướng dẫn cụ thể về việc xác định giá trị hợp lý.

3. Phải thu ngắn hạn của khách hàng

	Số cuối năm	Số đầu năm
Phải thu các bên liên quan	548.508.309	86.350.000
Công ty Cổ phần Thực phẩm Cholimex	548.508.309	86.350.000
Phải thu các khách hàng khác	36.809.889.195	37.914.529.600
Công ty TNHH Thiện Ân	8.732.498.580	8.732.498.580
Công ty TNHH Toàn Thành (Lúa Mì)	2.437.717.222	2.437.717.222
Công ty Cổ phần Đầu tư và Xây dựng Cholimex	5.400.000.000	5.547.310.963
Công ty TNHH Parapex	-	424.533.614
Các khách hàng khác	20.239.673.393	20.772.469.221
Cộng	37.358.397.504	38.000.879.600

CÔNG TY CỔ PHẦN XUẤT NHẬP KHẨU VÀ ĐẦU TƯ CHỢ LỚN (CHOLIMEX)

Địa chỉ: 631- 633 Nguyễn Trãi, Phường 11, Quận 5, TP.Hồ Chí Minh

BÁO CÁO TÀI CHÍNH HỢP NHẤT

Cho năm tài chính kết thúc ngày 31 tháng 12 năm 2017

Bản thuyết minh Báo cáo tài chính hợp nhất (tiếp theo)

4. Trả trước cho người bán ngắn hạn

	Số cuối năm	Số đầu năm
Công ty Cổ phần Tập đoàn Trung Nguyên	-	175.164.742
Công ty Cổ phần Đầu tư và Xây dựng Cholimex	802.373.733	-
Ban Giải phóng mặt bằng Quận Bình Tân	314.626.317	-
Công ty TNHH Thương mại và Dịch vụ PCCC 4/10	249.782.376	-
Công ty TNHH Xây dựng Công trình Hùng Vương	-	1.512.715.778
Các nhà cung cấp khác	413.603.822	481.552.818
Cộng	1.780.386.248	2.169.433.338

5. Phải thu ngắn hạn khác

	Số cuối năm		Số đầu năm	
	Giá trị	Dự phòng	Giá trị	Dự phòng
Phải thu về cổ phần hóa	943.677.824	-	943.677.824	-
Lãi tiền gửi có kỳ hạn dự thu	116.129.166	-	498.333.333	-
Các khoản ký cược, ký quỹ ngắn hạn	23.000.000	-	15.000.000	-
Tạm ứng	24.245.000	-	102.420.000	-
Công ty Cổ phần Đầu tư và Xây dựng Cholimex - Phải thu khác	4.696.233.995	(4.696.233.995)	4.696.233.995	(2.348.116.729)
Công ty TNHH Đầu Giá Đông Nam - Phải thu tiền bán bất động sản	-	-	3.200.000.000	-
Các khoản phải thu ngắn hạn khác	5.539.727.994	(4.195.262.978)	6.545.303.468	(181.856.461)
Cộng	11.343.013.979	(8.891.496.973)	16.000.968.620	(2.529.973.190)

6. Nợ xấu

	Thời gian quá hạn	Số cuối năm		Thời gian quá hạn	Số đầu năm	
		Giá gốc	Giá trị có thể thu hồi		Giá gốc	Giá trị có thể thu hồi
Công ty TNHH Thiện Ân - Phải thu tiền bán hàng	Trên 03 năm	8.732.498.580	-	Trên 03 năm	8.732.498.580	8.732.498.580
Công ty TNHH Toàn Thành (Lúa Mì) - Phải thu tiền bán hàng	Trên 03 năm	2.437.717.222	-	Trên 03 năm	2.437.717.222	2.437.717.222
Công ty Cổ phần Dịch vụ đô thị Chợ Lớn - Phải thu tiền bán hàng	Trên 03 năm	1.197.357.963	-	Trên 03 năm	1.197.357.963	-
Công ty Cổ phần Dịch vụ đô thị Chợ Lớn - Phải thu khác	Trên 03 năm	181.856.461	-	Trên 03 năm	181.856.461	-
Công ty Cổ phần Đầu tư Xây dựng Cholimex - Phải thu tiền bán hàng	Trên 03 năm	5.400.000.000	-	Trên 03 năm	5.547.310.963	2.773.655.482
Công ty Cổ phần Đầu tư Xây dựng Cholimex - Phải thu khác	Trên 03 năm	4.696.233.995	-	Trên 03 năm	4.696.233.455	2.348.116.726
Công ty TNHH May DE.M.CO.VINA	Trên 03 năm	1.241.784.628	-	Trên 03 năm	1.241.784.628	-
Phải thu các cá nhân	Từ 01- 02 năm	-	-	Từ 01- 02 năm	51.894.860	51.894.860
Phải thu các tổ chức và cá nhân khác	Trên 03 năm	9.656.760.270	-	Trên 03 năm	10.433.582.915	5.797.973.882
Cộng		33.544.209.119	-		34.520.237.047	22.141.856.752

CÔNG TY CỔ PHẦN XUẤT NHẬP KHẨU VÀ ĐẦU TƯ CHỢ LỚN (CHOLIMEX)

Địa chỉ: 631- 633 Nguyễn Trãi, Phường 11, Quận 5, TP.Hồ Chí Minh

BÁO CÁO TÀI CHÍNH HỢP NHẤT

Cho năm tài chính kết thúc ngày 31 tháng 12 năm 2017

Bản thuyết minh Báo cáo tài chính hợp nhất (tiếp theo)

Tình hình biến động dự phòng nợ phải thu khó đòi như sau:

	<u>Năm nay</u>	<u>Năm trước</u>
Số đầu năm	12.378.380.295	3.815.577.129
Trích lập dự phòng bổ sung	21.252.955.573	9.443.887.034
Xóa nợ	(87.126.749)	(881.083.868)
Số cuối năm	<u>33.544.209.119</u>	<u>12.378.380.295</u>

7. Hàng tồn kho

	<u>Số cuối năm</u>		<u>Số đầu năm</u>	
	<u>Giá gốc</u>	<u>Dự phòng</u>	<u>Giá gốc</u>	<u>Dự phòng</u>
Hàng đi đường	671.127.280	-	1.830.400.032	-
Nguyên liệu, vật liệu	211.394.829	-	179.037.670	-
Công cụ, dụng cụ	232.675.200	-	223.568.412	-
Thành phẩm	187.468.863	-	-	-
Hàng hóa	3.913.044.033	(369.093.696)	5.070.205.941	(369.093.696)
Cộng	<u>5.215.710.205</u>	<u>(369.093.696)</u>	<u>7.303.212.055</u>	<u>(369.093.696)</u>

Tình hình biến động dự phòng giảm giá hàng tồn kho như sau:

	<u>Năm nay</u>	<u>Năm trước</u>
Số đầu năm	369.093.696	193.079.245
Trích lập dự phòng bổ sung	-	176.014.451
Số cuối năm	<u>369.093.696</u>	<u>369.093.696</u>

8. Chi phí trả trước ngắn hạn/dài hạn

8a. Chi phí trả trước ngắn hạn

Chi phí trả trước ngắn hạn là chi phí công cụ, dụng cụ còn phải phân bổ.

8b. Chi phí trả trước dài hạn

	<u>Số cuối năm</u>	<u>Số đầu năm</u>
Công cụ, dụng cụ	2.094.195.380	5.005.230.954
Chi phí sửa chữa	1.077.976.174	2.049.700.932
Tiền thuê đất	88.000.000	-
Lợi thế kinh doanh	20.947.183.845	23.394.015.954
Cộng	<u>24.207.355.399</u>	<u>30.448.947.840</u>

9. Tài sản cố định hữu hình

	<u>Nhà cửa, vật kiến trúc</u>	<u>Máy móc và thiết bị</u>	<u>Phương tiện vận tải, truyền dẫn</u>	<u>Thiết bị, dụng cụ quản lý</u>	<u>Tài sản cố định hữu hình khác</u>	<u>Cộng</u>
Nguyên giá						
Số đầu năm	98.771.954.382	62.543.365.189	14.116.232.109	2.722.629.730	90.000.000	178.244.181.410
Mua trong năm	-	-	-	121.826.900	-	121.826.900
Đầu tư xây dựng cơ bản hoàn thành	9.611.989.940	592.468.142	-	-	-	10.204.458.082
Chuyển sang bất động sản đầu tư	-	(1.689.676.967)	(49.025.130)	(962.691.903)	-	(2.701.394.000)
Tài sản trả lại của Công ty TNHH Chihoha	1.482.799.809	-	-	-	-	1.482.799.809
Thanh lý, nhượng bán	-	(3.536.777.819)	(3.112.000.000)	(168.811.750)	-	(6.817.589.569)
Chuyển sang công cụ, dụng cụ	-	(272.611.750)	-	-	-	(272.611.750)
Số cuối năm	<u>109.866.744.131</u>	<u>57.636.766.795</u>	<u>10.955.206.979</u>	<u>1.712.952.977</u>	<u>90.000.000</u>	<u>180.261.670.882</u>

CÔNG TY CỔ PHẦN XUẤT NHẬP KHẨU VÀ ĐẦU TƯ CHỢ LỚN (CHOLIMEX)

Địa chỉ: 631- 633 Nguyễn Trãi, Phường 11, Quận 5, TP.Hồ Chí Minh

BÁO CÁO TÀI CHÍNH HỢP NHẤT

Cho năm tài chính kết thúc ngày 31 tháng 12 năm 2017

Bản thuyết minh Báo cáo tài chính hợp nhất (tiếp theo)

	Nhà cửa, vật kiến trúc	Máy móc và thiết bị	Phương tiện vận tải, truyền dẫn	Thiết bị, dụng cụ quản lý	Tài sản cố định hữu hình khác	Cộng
<i>Trong đó:</i>						
Đã khấu hao hết nhưng vẫn còn sử dụng	2.743.200	2.017.821.027	1.113.000.000	304.701.497	90.000.000	3.528.265.724
Chờ thanh lý	-	-	-	-	-	-
Giá trị hao mòn						
Số đầu năm	27.448.940.364	40.639.073.872	9.757.690.549	1.781.918.288	80.877.752	79.708.500.825
Khấu hao trong năm	4.348.555.954	4.321.796.029	1.721.466.793	234.869.995	9.122.248	10.635.811.019
Chuyển sang bất động sản đầu tư	-	(1.310.128.063)	(65.170.962)	(780.297.739)	-	(2.155.596.764)
Tài sản trả lại của Công ty TNHH Chihoha	1.159.590.997	-	-	-	-	1.159.590.997
Thanh lý, nhượng bán	-	(3.025.570.157)	(2.510.040.939)	(148.037.305)	-	(5.683.648.401)
Chuyển sang công cụ, dụng cụ	-	(234.405.639)	-	-	-	(234.405.639)
Số cuối năm	32.957.087.315	40.390.766.042	8.903.945.441	1.088.453.239	90.000.000	83.430.252.037
Giá trị còn lại						
Số đầu năm	71.323.014.018	21.904.291.317	4.358.541.560	940.711.442	9.122.248	98.535.680.585
Số cuối năm	76.909.656.816	17.246.000.753	2.051.261.538	624.499.738	-	96.831.418.845
<i>Trong đó:</i>						
Tạm thời chưa sử dụng	-	-	-	-	-	-
Đang chờ thanh lý	-	-	-	-	-	-

10. Tài sản cố định vô hình

	Quyền sử dụng đất	Chương trình phần mềm máy tính	Cộng
Nguyên giá			
Số đầu năm	13.219.739.615	410.153.819	13.629.893.434
Mua trong năm	-	159.600.000	159.600.000
Chuyển sang bất động sản đầu tư	(172.473.819)	-	(172.473.819)
Phân loại lại	172.473.819	(172.473.819)	-
Số cuối năm	13.219.739.615	397.280.000	13.617.019.615
<i>Trong đó:</i>			
Đã khấu hao hết nhưng vẫn còn sử dụng	-	-	-
Giá trị hao mòn			
Số đầu năm	456.691.885	357.432.974	814.124.859
Khấu hao trong năm	281.271.060	41.473.896	322.744.956
Chuyển sang bất động sản đầu tư	(172.473.819)	-	(172.473.819)
Phân loại lại	172.473.819	(172.473.819)	-
Số cuối năm	737.962.945	226.433.051	964.395.996
Giá trị còn lại			
Số đầu năm	12.763.047.730	52.720.845	12.815.768.575
Số cuối năm	12.481.776.670	170.846.949	12.652.623.619
<i>Trong đó:</i>			
Tạm thời không sử dụng	-	-	-
Đang chờ thanh lý	-	-	-

CÔNG TY CỔ PHẦN XUẤT NHẬP KHẨU VÀ ĐẦU TƯ CHỢ LỚN (CHOLIMEX)

Địa chỉ: 631- 633 Nguyễn Trãi, Phường 11, Quận 5, TP.Hồ Chí Minh

BÁO CÁO TÀI CHÍNH HỢP NHẤT

Cho năm tài chính kết thúc ngày 31 tháng 12 năm 2017

Bản thuyết minh Báo cáo tài chính hợp nhất (tiếp theo)

11. Bất động sản đầu tư

Bất động sản đầu tư cho thuê

	Quyền sử dụng đất	Nhà	Cơ sở hạ tầng	Cộng
Nguyên giá				
Số đầu năm	13.486.866.385	367.705.005.054	682.735.313.997	1.063.927.185.436
Đầu tư xây dựng cơ bản hoàn thành	-	2.845.256.235	-	2.845.256.235
Chuyển từ tài sản cố định hữu hình	-	2.701.394.000	-	2.701.394.000
Chuyển từ tài sản cố định vô hình	-	172.473.819	-	172.473.819
Tăng từ chi phí trả trước dài hạn	-	517.560.139	-	517.560.139
Phân loại lại	297.715.939.835	-	(297.715.939.835)	-
Số cuối năm	311.202.806.220	373.941.689.247	385.019.374.162	1.070.163.869.629

Trong đó:

Đã khấu hao hết nhưng vẫn cho thuê

Giá trị hao mòn

Số đầu năm	465.917.985	73.682.894.931	220.952.922.453	295.101.735.369
Khấu hao trong năm	297.067.536	13.919.274.097	57.182.378	14.273.524.011
Chuyển từ tài sản cố định hữu hình	-	2.155.596.764	-	2.155.596.764
Chuyển từ tài sản cố định vô hình	-	172.473.819	-	172.473.819
Phân loại lại	22.581.448	-	(22.581.448)	-
Số cuối năm	785.566.969	89.930.239.611	220.987.523.383	311.703.329.963

Giá trị còn lại

Số đầu năm	13.020.948.400	294.022.110.123	461.782.391.544	768.825.450.067
Số cuối năm	310.417.239.251	284.011.449.636	164.031.850.779	758.460.539.666

Toàn bộ tài sản gắn liền với đất thuộc dự án Khu lưu trú công nhân với nguyên giá là 158.660.920.980 VND và giá trị còn lại là 140.596.368.588 VND được thế chấp cho khoản vay Ngân hàng TMCP Ngoại thương Việt Nam – Chi nhánh Vĩnh Lộc (xem thuyết minh V.20b).

Theo quy định tại Chuẩn mực Kế toán Việt Nam số 05 “Bất động sản đầu tư”, giá trị hợp lý của bất động sản đầu tư tại ngày kết thúc năm tài chính cần phải được trình bày. Tuy nhiên, Tập đoàn hiện chưa xác định được giá trị hợp lý của các bất động sản đầu tư do chưa có điều kiện để thực hiện.

12. Chi phí xây dựng cơ bản dở dang

	Số đầu năm	Chi phí phát sinh trong năm	Kết chuyển vào TSCĐ trong năm	Kết chuyển giảm khác	Phân loại lại	Số cuối năm
Xây dựng cơ bản dở dang	122.082.795.535	75.516.537.530	(12.769.078.332)	(2.089.631.448)	-	182.740.623.285
Chi phí chung khu dân cư, tái định cư Vĩnh Lộc mở rộng	100.130.678.185	237.864.609	-	(289.631.448)	117.475.000	100.196.386.346
Chi phí đền bù khu lưu trú 3,8ha	7.669.446.237	-	-	(1.800.000.000)	(101.475.000)	5.767.971.237
Công trình máy bơm nước 4500m ³ /ngày	7.187.738.754	3.016.719.328	(10.204.458.082)	-	-	-
Chi phí đền bù, giải phóng đất nông nghiệp	-	20.352.722.502	-	-	-	20.352.722.502
Chi phí tuyến đường bộ trong Khu công nghiệp Vĩnh Lộc	3.862.243.798	14.353.804.450	-	-	-	18.216.048.248

CÔNG TY CỔ PHẦN XUẤT NHẬP KHẨU VÀ ĐẦU TƯ CHỢ LỚN (CHOLIMEX)

Địa chỉ: 631- 633 Nguyễn Trãi, Phường 11, Quận 5, TP.Hồ Chí Minh

BÁO CÁO TÀI CHÍNH HỢP NHẤT

Cho năm tài chính kết thúc ngày 31 tháng 12 năm 2017

Bản thuyết minh Báo cáo tài chính hợp nhất (tiếp theo)

	Số đầu năm	Chi phí phát sinh trong năm	Kết chuyển vào TSCĐ trong năm	Kết chuyển giảm khác	Phân loại lại	Số cuối năm
<i>Công trình dự án Cao ốc phức hợp Cholimex, Nguyễn Trãi, Quận 5, TP. Hồ Chí Minh</i>	2.343.184.263	966.900.000	-	-	-	3.310.084.263
<i>Công trình dự án Trung tâm Giồng Cholimex – Ninh Thuận</i>	-	3.140.705.198	-	-	-	3.140.705.198
<i>Chi phí do đạc, lập bản đồ</i>	273.407.272	-	-	-	-	273.407.272
<i>Chi phí xây dựng nhà xưởng</i>	-	20.059.660.001	(2.548.620.250)	-	-	17.511.039.751
<i>Chi phí khai hoang, san nền</i>	-	279.043.182	-	-	-	279.043.182
<i>Chi phí xây dựng văn phòng Đảng, Công đoàn, Đoàn thanh niên</i>	-	1.697.025.794	-	-	-	1.697.025.794
<i>Tiền thuê đất Khu Công nghiệp</i>	-	10.833.839.114	-	-	-	10.833.839.114
<i>Khác</i>	616.097.026	578.253.352	(16.000.000)	-	(16.000.000)	1.162.350.378
<i>Sửa chữa lớn tài sản cố định</i>	70.394.886	296.635.985	(296.635.985)	-	-	70.394.886
Cộng	122.153.190.421	75.813.173.515	(13.065.714.317)	(2.089.631.448)	-	182.811.018.171

13. Tài sản thuế thu nhập hoãn lại

Tài sản thuế thu nhập hoãn lại liên quan đến lãi chưa thực hiện do bán tài sản nội bộ trong Tập đoàn. Chi tiết phát sinh trong năm như sau:

	Năm nay	Năm trước
Số đầu năm	5.167.465.746	-
Ghi nhận vào kết quả kinh doanh	(206.719.750)	5.167.465.746
Số cuối năm	4.960.745.996	5.167.465.746

Thuế suất thuế thu nhập doanh nghiệp sử dụng để xác định giá trị tài sản thuế thu nhập hoãn lại là 20%.

14. Phải trả người bán ngắn hạn

	Số cuối năm	Số đầu năm
<i>Phải trả bên liên quan</i>	<i>561.699.195</i>	<i>315.513.861</i>
Công ty Cổ phần Thực phẩm Cholimex	561.699.195	315.513.861
<i>Phải trả các nhà cung cấp khác</i>	<i>9.654.762.822</i>	<i>7.684.510.249</i>
Công ty Cổ phần Xây dựng Cơ khí Tân Bình TANIMEX	3.882.897.643	-
Công ty TNHH Xây dựng Thương mại Đông Nam Phương	1.194.602.967	-
Công ty TNHH Xuất nhập khẩu và Xây dựng Điện Kiến Tài	938.034.887	-
Công ty TNHH Xây dựng Công trình Hùng Vương	900.399.853	-
Công ty Cổ phần Xây dựng Thương mại Dịch vụ Cảng Sài Gòn	-	2.408.163.919
Công ty Cổ phần Đầu tư Xây dựng Việt Quốc Tế	-	613.959.835
Các nhà cung cấp khác	2.738.827.472	4.662.386.495
Cộng	10.216.462.017	8.000.024.110

Tập đoàn không có nợ phải trả người bán quá hạn chưa thanh toán.

CÔNG TY CỔ PHẦN XUẤT NHẬP KHẨU VÀ ĐẦU TƯ CHỢ LỚN (CHOLIMEX)

Địa chỉ: 631- 633 Nguyễn Trãi, Phường 11, Quận 5, TP.Hồ Chí Minh

BÁO CÁO TÀI CHÍNH HỢP NHẤT

Cho năm tài chính kết thúc ngày 31 tháng 12 năm 2017

Bản thuyết minh Báo cáo tài chính hợp nhất (tiếp theo)

15. Người mua trả tiền trước ngắn hạn

	Số cuối năm	Số đầu năm
Hộ kinh doanh cá thể Hồng Phát	-	258.503.046
Ông Trần Quang Thái	1.293.698.842	729.048.757
Công ty TNHH Sản xuất Thương mại Đại Lâm	-	350.000.000
Các khách hàng khác	165.812.514	135.799.488
Cộng	1.459.511.356	1.473.351.291

16. Thuế và các khoản phải nộp Nhà nước

	Số đầu năm		Số phát sinh trong năm		Số cuối năm	
	Phải nộp	Phải thu	Số phải nộp	Số đã nộp	Phải nộp	Phải thu
Thuế GTGT hàng bán nội địa	2.604.230.101	-	2.561.199.788	(5.197.447.973)	-	32.018.084
Thuế GTGT hàng nhập khẩu	-	-	290.778.436	(290.778.436)	-	-
Thuế xuất, nhập khẩu	-	-	187.024.647	(187.024.647)	-	-
Thuế thu nhập doanh nghiệp	9.012.196.318	42.000.000	9.032.752.502	(13.927.311.094)	4.117.637.726	42.000.000
Thuế thu nhập cá nhân	128.469.726	125.468.494	756.547.126	(493.481.960)	266.066.398	-
Thuế tài nguyên	74.781.493	-	950.806.322	(936.975.159)	88.612.656	-
Tiền thuê đất	-	-	11.640.130.399	(11.640.130.399)	-	-
Các loại thuế khác	7.278.335	-	11.000.000	(11.000.000)	7.278.335	-
Phí, lệ phí và các khoản phải nộp khác	-	-	682.494.566	(682.494.566)	-	-
Cộng	11.826.955.973	167.468.494	26.112.733.786	(33.366.644.234)	4.479.595.115	74.018.084

Thuế giá trị gia tăng

Các công ty trong Tập đoàn nộp thuế giá trị gia tăng theo phương pháp khấu trừ. Thuế suất thuế giá trị gia tăng cho hàng xuất khẩu là 0%, hàng tiêu thụ trong nước là 05% hoặc 10% tùy theo mặt hàng được quy định bởi Luật thuế giá trị gia tăng hiện hành.

Thuế xuất, nhập khẩu

Các công ty trong Tập đoàn kê khai và nộp theo thông báo của Hải quan.

Thuế thu nhập doanh nghiệp

Các công ty trong Tập đoàn phải nộp thuế thu nhập doanh nghiệp cho các khoản thu nhập tính thuế với thuế suất 20%.

Việc xác định thuế thu nhập doanh nghiệp phải nộp của các công ty trong Tập đoàn được căn cứ vào các quy định hiện hành về thuế. Tuy nhiên, những quy định này thay đổi theo từng thời kỳ và các quy định về thuế đối với nhiều loại giao dịch khác nhau có thể được giải thích theo nhiều cách khác nhau. Do vậy số thuế được trình bày trên Báo cáo tài chính hợp nhất có thể sẽ thay đổi khi cơ quan thuế kiểm tra.

Thuế tài nguyên

Các công ty trong Tập đoàn phải nộp thuế tài nguyên cho hoạt động khai thác nước ngầm với thuế suất 05%.

Thuế sử dụng đất

Thuế sử dụng đất được nộp theo thông báo của cơ quan thuế.

CÔNG TY CỔ PHẦN XUẤT NHẬP KHẨU VÀ ĐẦU TƯ CHỢ LỚN (CHOLIMEX)

Địa chỉ: 631- 633 Nguyễn Trãi, Phường 11, Quận 5, TP.Hồ Chí Minh

BÁO CÁO TÀI CHÍNH HỢP NHẤT

Cho năm tài chính kết thúc ngày 31 tháng 12 năm 2017

Bản thuyết minh Báo cáo tài chính hợp nhất (tiếp theo)

Các loại thuế khác

Các công ty trong Tập đoàn kê khai và nộp theo quy định.

17. Phải trả người lao động

Số dư cuối năm là tiền lương tháng và tiền thưởng còn phải trả cho nhân viên.

18. Doanh thu chưa thực hiện ngắn hạn/dài hạn

18a. Doanh thu chưa thực hiện ngắn hạn

Tiền trả trước về cho thuê bất động sản đầu tư.

18b. Doanh thu chưa thực hiện dài hạn

	<u>Số cuối năm</u>	<u>Số đầu năm</u>
<i>Doanh thu chưa thực hiện liên quan đến bên liên quan</i>	34.053.676.057	34.053.676.057
Công ty Cổ phần Thực phẩm Cholimex - Tiền trả trước về cho thuê bất động sản đầu tư	34.053.676.057	34.053.676.057
<i>Doanh thu chưa thực hiện liên quan đến các tổ chức</i>	583.904.548.917	581.364.968.082
Công ty TNHH MTV Thuốc lá Sài Gòn - Tiền trả trước về cho thuê bất động sản đầu tư	65.619.675.306	65.619.675.306
Tiền trả trước về cho thuê bất động sản đầu tư	518.284.873.611	515.745.292.776
Cộng	<u>617.958.224.974</u>	<u>615.418.644.139</u>

19. Phải trả ngắn hạn/dài hạn khác

19a. Phải trả ngắn hạn khác

	<u>Số cuối năm</u>	<u>Số đầu năm</u>
Công ty TNHH Thương mại Sản xuất Huệ Linh (*)	6.258.087.000	6.258.087.000
Phí duy tu cơ sở hạ tầng	10.864.368.308	2.771.389.270
Nhận ký quỹ ngắn hạn	5.448.026.934	267.296.465
Kinh phí công đoàn	238.307.623	219.466.123
Cổ tức phải trả	104.440.000	104.440.000
Phải trả về cổ phần hóa	89.200.000	120.000.000
Các khoản phải trả ngắn hạn khác	1.923.611.788	3.726.541.083
Cộng	<u>24.926.041.653</u>	<u>13.467.219.941</u>

(*) Khoản phải trả cho Công ty TNHH Thương mại Sản xuất Huệ Linh liên quan đến hợp đồng thuê lại đất số 65/HĐ-TLĐ ngày 04 tháng 10 năm 2001 và Phụ lục số 01 của hợp đồng số 65/HĐ-TLĐ ngày 04 tháng 10 năm 2001 giữa Công ty TNHH MTV Khu công nghiệp Vĩnh Lộc và Công ty TNHH Thương mại Sản xuất Huệ Linh. Đến thời điểm 31 tháng 12 năm 2017, các bên vẫn chưa thống nhất được số tiền phải trả lại cho Công ty TNHH Thương mại Sản xuất Huệ Linh, do đó, số liệu này có thể thay đổi khi có sự thống nhất cuối cùng giữa hai bên.

19b. Phải trả dài hạn khác

Khoản nhận ký quỹ dài hạn.

Tập đoàn không có nợ phải trả khác quá hạn chưa thanh toán.



CÔNG TY CỔ PHẦN XUẤT NHẬP KHẨU VÀ ĐẦU TƯ CHỢ LỚN (CHOLIMEX)

Địa chỉ: 631- 633 Nguyễn Trãi, Phường 11, Quận 5, TP.Hồ Chí Minh

BÁO CÁO TÀI CHÍNH HỢP NHẤT

Cho năm tài chính kết thúc ngày 31 tháng 12 năm 2017

Bản thuyết minh Báo cáo tài chính hợp nhất (tiếp theo)

20. Vay ngắn hạn/dài hạn

20a. Vay ngắn hạn

Khoản vay dài hạn đến hạn trả (xem thuyết minh số V.20b).

Chi tiết phát sinh của khoản vay ngắn hạn như sau:

	<u>Năm nay</u>	<u>Năm trước</u>
Số đầu năm	10.250.000.000	-
Kết chuyển từ vay dài hạn	8.200.000.000	10.250.000.000
Số tiền vay đã trả	<u>(10.250.000.000)</u>	-
Số cuối năm	<u>8.200.000.000</u>	<u>10.250.000.000</u>

Tập đoàn có khả năng trả được các khoản vay ngắn hạn.

20b. Vay dài hạn

Khoản vay Ngân hàng TMCP Ngoại thương Việt Nam – Chi nhánh Vĩnh Lộc để xây dựng Khu lưu trú công nhân Khu Công nghiệp Vĩnh Lộc thời hạn vay 13 năm. Khoản vay này được đảm bảo bằng toàn bộ tài sản gắn liền với đất hình thành trong tương lai thuộc dự án Khu lưu trú công nhân (xem thuyết minh số V.11).

Tập đoàn có khả năng trả được các khoản vay dài hạn.

Kỳ hạn thanh toán các khoản vay dài hạn như sau:

	<u>Số cuối năm</u>	<u>Số đầu năm</u>
Từ 01 năm trở xuống	8.200.000.000	10.250.000.000
Trên 01 năm đến 05 năm	32.800.000.000	32.800.000.000
Trên 05 năm	4.100.000.000	12.300.000.000
Cộng	<u>45.100.000.000</u>	<u>55.350.000.000</u>

Chi tiết phát sinh của khoản vay dài hạn như sau:

	<u>Năm nay</u>	<u>Năm trước</u>
Số đầu năm	45.100.000.000	61.500.000.000
Số tiền vay đã trả	-	(6.150.000.000)
Kết chuyển sang vay ngắn hạn	<u>(8.200.000.000)</u>	<u>(10.250.000.000)</u>
Số cuối năm	<u>36.900.000.000</u>	<u>45.100.000.000</u>

20c. Vay và nợ thuê tài chính quá hạn chưa thanh toán

Tập đoàn không có các khoản vay quá hạn chưa thanh toán

21. Quỹ khen thưởng, phúc lợi

	<u>Năm nay</u>	<u>Năm trước</u>
Số đầu năm	2.985.871.627	5.104.531
Tăng do trích lập từ lợi nhuận	-	2.980.767.096
Chi quỹ	<u>(948.900.972)</u>	-
Số cuối năm	<u>2.036.970.655</u>	<u>2.985.871.627</u>

CÔNG TY CỔ PHẦN XUẤT NHẬP KHẨU VÀ ĐẦU TƯ CHỢ LỚN (CHOLIMEX)

Địa chỉ: 631- 633 Nguyễn Trãi, Phường 11, Quận 5, TP.Hồ Chí Minh

BÁO CÁO TÀI CHÍNH HỢP NHẤT

Cho năm tài chính kết thúc ngày 31 tháng 12 năm 2017

Bản thuyết minh Báo cáo tài chính hợp nhất (tiếp theo)

22. Quỹ phát triển khoa học và công nghệ

	Quỹ phát triển khoa học và công nghệ	Quỹ phát triển khoa học và công nghệ đã hình thành tài sản cố định	Cộng
Số đầu năm	6.012.698.256	-	6.012.698.256
Chi nghiên cứu, phát triển khoa học và công nghệ	(378.542.582)	-	(378.542.582)
Đầu tư, mua sắm tài sản cố định	(281.426.900)	281.426.900	-
Khấu hao tài sản cố định	-	(5.863.726)	(5.863.726)
Số cuối năm	5.352.728.774	275.563.174	5.628.291.948

23. Vốn chủ sở hữu

23a. Bảng đối chiếu biến động của vốn chủ sở hữu

Thông tin về biến động của vốn chủ sở hữu được trình bày ở Phụ lục 01 đính kèm.

23b. Cổ phiếu

	Số cuối năm	Số đầu năm
Số lượng cổ phiếu đăng ký phát hành	86.600.000	86.600.000
Số lượng cổ phiếu đã phát hành	86.600.000	86.600.000
- Cổ phiếu phổ thông	86.600.000	86.600.000
- Cổ phiếu ưu đãi	-	-
Số lượng cổ phiếu được mua lại	-	-
- Cổ phiếu phổ thông	-	-
- Cổ phiếu ưu đãi	-	-
Số lượng cổ phiếu đang lưu hành	86.600.000	86.600.000
- Cổ phiếu phổ thông	86.600.000	86.600.000
- Cổ phiếu ưu đãi	-	-

Mệnh giá cổ phiếu đang lưu hành: 10.000 VND.

24. Các khoản mục ngoài Bảng cân đối kế toán

24a. Tài sản thuê ngoài

Tổng số tiền thuê tối thiểu trong tương lai của các hợp đồng thuê hoạt động tài sản không thể hủy ngang theo các thời hạn như sau:

	Số cuối năm	Số đầu năm
Từ 01 năm trở xuống	21.514.848	25.654.848
Trên 01 năm đến 05 năm	86.059.392	102.619.392
Trên 05 năm	473.326.656	524.493.185
Cộng	580.900.896	652.767.425

Các khoản thanh toán tiền thuê hoạt động ở trên bao gồm:

- Tổng số tiền thuê 283 m² đất tại 629B Nguyễn Trãi, Phường 11, Quận 5, TP. Hồ Chí Minh với giá thuê là 2.033.602 VND/năm. Hợp đồng thuê được ký với thời hạn 50 năm tính từ ngày 01 tháng 01 năm 1996.
- Tổng số tiền thuê 2.711 m² đất tại 631- 633 Nguyễn Trãi, Phường 11, Quận 5, TP. Hồ Chí Minh với giá thuê là 19.481.246 VND/năm. Hợp đồng thuê được ký với thời hạn 50 năm tính từ ngày 01 tháng 01 năm 1996.

24b. Ngoại tệ các loại

Tại ngày kết thúc năm tài chính, tiền và các khoản tương đương tiền bao gồm 566,16 USD (số đầu năm là 831,92 USD).

CÔNG TY CỔ PHẦN XUẤT NHẬP KHẨU VÀ ĐẦU TƯ CHỢ LỚN (CHOLIMEX)

Địa chỉ: 631- 633 Nguyễn Trãi, Phường 11, Quận 5, TP.Hồ Chí Minh

BÁO CÁO TÀI CHÍNH HỢP NHẤT

Cho năm tài chính kết thúc ngày 31 tháng 12 năm 2017

Bản thuyết minh Báo cáo tài chính hợp nhất (tiếp theo)

24c. Nợ khó đòi đã xử lý

	Số cuối năm	Số đầu năm	Nguyên nhân xóa sổ
Ông Nguyễn Văn Chín	87.126.749	-	Cá nhân không có tài sản thi hành án
Ông Trương Hùng	881.083.868	881.083.868	Cá nhân đã mất
Cộng	968.210.617	881.083.868	

VI. THÔNG TIN BỔ SUNG CHO CÁC KHOẢN MỤC TRÌNH BÀY TRONG BÁO CÁO KẾT QUẢ HOẠT ĐỘNG KINH DOANH HỢP NHẤT

1. Doanh thu bán hàng và cung cấp dịch vụ

1a. Tổng doanh thu

	Năm nay	Năm trước
Doanh thu bán hàng hóa	263.388.979.094	105.863.698.578
Doanh thu bán thành phẩm	63.545.455	-
Doanh thu cung cấp dịch vụ	59.674.716.298	24.122.176.275
Doanh thu kinh doanh bất động sản đầu tư	66.863.942.662	25.746.986.944
Cộng	389.991.183.509	155.732.861.797

1b. Doanh thu bán hàng và cung cấp dịch vụ cho các bên liên quan

Ngoài giao dịch bán hàng và cung cấp dịch vụ cho các công ty liên kết được trình bày ở thuyết minh số V.2b, Tập đoàn không phát sinh giao dịch bán hàng và cung cấp dịch vụ cho các bên liên quan không phải là công ty liên kết.

2. Các khoản giảm trừ doanh thu

Khoản chiết khấu thương mại.

3. Giá vốn hàng bán

	Năm nay	Năm trước
Giá vốn của hàng hóa đã bán	243.312.977.053	96.456.855.546
Giá vốn của thành phẩm đã bán	46.355.976	-
Giá vốn của dịch vụ đã cung cấp	52.539.695.299	16.023.573.197
Chi phí kinh doanh bất động sản đầu tư	5.925.752.578	7.693.186.954
Dự phòng giảm giá hàng tồn kho	-	176.014.451
Cộng	301.824.780.906	120.349.630.148

4. Doanh thu hoạt động tài chính

	Năm nay	Năm trước
Lãi tiền gửi có kỳ hạn	1.981.878.989	1.388.423.813
Lãi tiền gửi không kỳ hạn	48.172.759	56.636.308
Cổ tức, lợi nhuận được chia	9.318.180.000	4.236.835.167
Lãi chậm thanh toán	-	112.152.450
Lãi thanh lý các khoản đầu tư dài hạn khác	2.030.000.000	-
Lãi chênh lệch tỷ giá phát sinh	-	5.814.499
Lãi chênh lệch tỷ giá do đánh giá lại các khoản mục tiền tệ có gốc ngoại tệ	302.868.667	48.122
Cộng	13.681.100.415	5.799.910.359

CÔNG TY CỔ PHẦN XUẤT NHẬP KHẨU VÀ ĐẦU TƯ CHỢ LỚN (CHOLIMEX)

Địa chỉ: 631- 633 Nguyễn Trãi, Phường 11, Quận 5, TP.Hồ Chí Minh

BÁO CÁO TÀI CHÍNH HỢP NHẤT

Cho năm tài chính kết thúc ngày 31 tháng 12 năm 2017

Bản thuyết minh Báo cáo tài chính hợp nhất (tiếp theo)

5. Chi phí tài chính

	<u>Năm nay</u>	<u>Năm trước</u>
Chi phí lãi vay	3.214.932.085	175.364.404
Lỗi chênh lệch tỷ giá phát sinh	68.269.953	-
Lỗi chênh lệch tỷ giá do đánh giá lại các khoản mục tiền tệ có gốc ngoại tệ	-	374.375.415
Chi phí tài chính khác	3.487.591	-
Cộng	<u>3.286.689.629</u>	<u>549.739.819</u>

6. Chi phí bán hàng

	<u>Năm nay</u>	<u>Năm trước</u>
Chi phí cho nhân viên	4.475.753.834	1.420.464.617
Chi phí dụng cụ, đồ dùng	336.621.443	415.641.530
Chi phí khấu hao tài sản cố định	704.659.983	72.183.349
Chi phí dịch vụ mua ngoài	989.846.725	266.298.579
Các chi phí khác	862.822.884	800.388.573
Cộng	<u>7.369.704.869</u>	<u>2.974.976.648</u>

7. Chi phí quản lý doanh nghiệp

	<u>Năm nay</u>	<u>Năm trước</u>
Chi phí cho nhân viên	26.810.820.057	12.840.041.536
Chi phí đồ dùng văn phòng	2.074.914.144	952.048.118
Chi phí khấu hao tài sản cố định	3.175.496.794	1.049.483.095
Thuế, phí và lệ phí	264.220.207	36.729.662
Dự phòng phải thu khó đòi	21.252.955.573	9.443.887.034
Chi phí dịch vụ mua ngoài	5.833.647.708	1.545.254.165
Các chi phí khác	6.279.492.800	2.760.671.201
Cộng	<u>65.691.547.283</u>	<u>28.628.114.811</u>

8. Thu nhập khác

	<u>Năm nay</u>	<u>Năm trước</u>
Lãi thanh lý, nhượng bán tài sản cố định	647.349.122	96.177.515
Thù lao Hội đồng quản trị và Ban Kiểm soát nhận được từ các đơn vị khác	-	82.702.000
Tiền phạt vi phạm hợp đồng	104.098.723	19.716.000
Thu nhập lãi do mua giá rẻ	14.723.429.793	-
Thu nhập từ bán phế liệu	-	4.511.818
Thu nhập khác	885.144.201	836.455.224
Cộng	<u>16.360.021.839</u>	<u>1.039.562.557</u>

9. Chi phí khác

	<u>Năm nay</u>	<u>Năm trước</u>
Chi thù lao và phụ cấp cho cá nhân tham gia Hội đồng quản trị và Kiểm soát viên tại đơn vị khác	-	85.432.000
Phạt do vi phạm hành chính và chậm nộp thuế	311.866.480	25.803.487
Chi phí khác	612.094.664	319.181.818
Cộng	<u>923.961.144</u>	<u>430.417.305</u>

CÔNG TY CỔ PHẦN XUẤT NHẬP KHẨU VÀ ĐẦU TƯ CHỢ LỚN (CHOLIMEX)

Địa chỉ: 631- 633 Nguyễn Trãi, Phường 11, Quận 5, TP.Hồ Chí Minh

BÁO CÁO TÀI CHÍNH HỢP NHẤT

Cho năm tài chính kết thúc ngày 31 tháng 12 năm 2017

Bản thuyết minh Báo cáo tài chính hợp nhất (tiếp theo)

10. Lãi trên cổ phiếu

10.a. Lãi cơ bản/suy giảm trên cổ phiếu

	<u>Năm nay</u>	<u>Năm trước</u>
Lợi nhuận kế toán sau thuế thu nhập doanh nghiệp của công ty mẹ	133.801.054.139	14.389.042.705
Dự tính trích quỹ khen thưởng, phúc lợi theo kế hoạch	(2.888.693.080)	(2.980.767.096)
Dự tính trích quỹ hoạt động của Hội đồng quản trị và Ban kiểm soát theo kế hoạch	(1.111.035.800)	(204.247.161)
Lợi nhuận tính lãi cơ bản/suy giảm trên cổ phiếu	129.801.325.259	11.204.028.448
Số lượng bình quân gia quyền của cổ phiếu phổ thông đang lưu hành trong kỳ	86.600.000	86.600.000
Lãi cơ bản/suy giảm trên cổ phiếu	1.499	129

10.b. Thông tin khác

Không có các giao dịch cổ phiếu phổ thông hoặc giao dịch cổ phiếu phổ thông tiềm năng nào xảy ra từ ngày kết thúc năm tài chính đến ngày công bố Báo cáo tài chính hợp nhất này.

VII. THÔNG TIN BỔ SUNG CHO CÁC KHOẢN MỤC TRÌNH BÀY TRONG BÁO CÁO LƯU CHUYỂN TIỀN TỆ HỢP NHẤT

Năm nay, Công ty thay đổi phương pháp trình bày Báo cáo lưu chuyển tiền tệ từ phương pháp trực tiếp sang gián tiếp. Công ty đã trình bày lại số liệu so sánh năm trước theo phương pháp gián tiếp.

Công ty có công nợ phải trả liên quan đến việc mua sắm tài sản cố định đầu năm là 8.071.467.922 VND, số cuối năm là 2.117.963.127 VND.

VIII. NHỮNG THÔNG TIN KHÁC

1. Tài sản cho thuê hoạt động

Tại ngày kết thúc năm tài chính, các khoản thanh toán tiền thuê tối thiểu trong tương lai thu được từ các hợp đồng thuê hoạt động không thể hủy ngang như sau:

	<u>Số cuối năm</u>	<u>Số đầu năm</u>
Từ 01 năm trở xuống	5.136.802.567	4.875.599.611
Trên 01 năm đến 05 năm	5.046.730.913	8.669.716.375
Trên 05 năm	-	1.537.158.523
Cộng	10.183.533.481	15.082.474.509

2. Giao dịch và số dư với các bên liên quan

Các bên liên quan với Tập đoàn bao gồm: các thành viên quản lý chủ chốt, các cá nhân có liên quan với các thành viên quản lý chủ chốt và các bên liên quan khác.

2a. Giao dịch và số dư với các thành viên quản lý chủ chốt và các cá nhân có liên quan với các thành viên quản lý chủ chốt

Các thành viên quản lý chủ chốt gồm: các thành viên Hội đồng quản trị và các thành viên Ban điều hành (Ban Tổng Giám đốc, Kế toán trưởng). Các cá nhân có liên quan với các thành viên quản lý chủ chốt là các thành viên mật thiết trong gia đình các thành viên quản lý chủ chốt.

CÔNG TY CỔ PHẦN XUẤT NHẬP KHẨU VÀ ĐẦU TƯ CHỢ LỚN (CHOLIMEX)

Địa chỉ: 631- 633 Nguyễn Trãi, Phường 11, Quận 5, TP.Hồ Chí Minh

BÁO CÁO TÀI CHÍNH HỢP NHẤT

Cho năm tài chính kết thúc ngày 31 tháng 12 năm 2017

Bản thuyết minh Báo cáo tài chính hợp nhất (tiếp theo)

Giao dịch với các thành viên quản lý chủ chốt và các cá nhân có liên quan với các thành viên quản lý chủ chốt

Tập đoàn không phát sinh giao dịch bán hàng và cung cấp dịch vụ cũng như các giao dịch khác với các thành viên quản lý chủ chốt và các cá nhân có liên quan với các thành viên quản lý chủ chốt.

Công nợ với các thành viên quản lý chủ chốt và các cá nhân có liên quan với các thành viên quản lý chủ chốt

Tập đoàn không có công nợ với các thành viên quản lý chủ chốt và các cá nhân có liên quan với các thành viên quản lý chủ chốt.

Thu nhập của các thành viên quản lý chủ chốt

Thu nhập của các thành viên quản lý chủ chốt chỉ có lương với tổng tiền lương trong năm là 2.922.603.378 VND (năm trước là 1.802.213.864 VND).

2b. *Giao dịch và số dư với các bên liên quan khác*

Các bên liên quan khác với Tập đoàn gồm:

Bên liên quan khác	Mối quan hệ
Công ty Đầu tư Tài chính Nhà nước TP. Hồ Chí Minh	Đại diện cổ đông Nhà nước chiếm 49% vốn điều lệ
Công ty Cổ phần Thực phẩm Cholimex	Công ty liên kết
Công ty Cổ phần Đầu tư và Xây dựng Khu Công nghiệp Vĩnh Lộc – Bến Lức	Công ty liên kết
Công ty Cổ phần Sản xuất Kinh doanh Xuất nhập khẩu Dịch vụ và Đầu tư Tân Bình	Công ty liên kết

Giao dịch với các bên liên quan khác

Ngoài các giao dịch phát sinh với công ty liên kết đã được trình bày ở thuyết minh số V.2b, Tập đoàn chỉ phát sinh giao dịch với Công ty Đầu tư Tài chính Nhà nước TP. Hồ Chí Minh như sau:

	Năm nay	Năm trước
Chuyển nộp lợi nhuận	-	5.173.979.082
Chuyển nộp quỹ đầu tư phát triển	-	12.695.151.589
Chuyển nộp quỹ hỗ trợ sắp xếp doanh nghiệp	-	43.362.214

Giá hàng hóa, dịch vụ cung cấp cho các bên liên quan khác là giá thỏa thuận. Việc mua hàng hóa, dịch vụ từ các bên liên quan khác được thực hiện theo giá thỏa thuận.

Công nợ với các bên liên quan khác

Công nợ với các bên liên quan khác được trình bày tại các thuyết minh số V.3, V.14, và V.18b.

Các khoản công nợ phải thu các bên liên quan khác không có bảo đảm và sẽ được thanh toán bằng tiền. Không có khoản dự phòng phải thu khó đòi nào được lập cho các khoản nợ phải thu các bên liên quan khác.

3. **Thông tin về bộ phận**

Báo cáo bộ phận chính yếu là theo lĩnh vực kinh doanh do các hoạt động kinh doanh của Tập đoàn được tổ chức và quản lý theo tính chất của loại hình kinh doanh và dịch vụ do Tập đoàn cung cấp, với mỗi một bộ phận là một đơn vị kinh doanh hoạt động và cung cấp dịch vụ khác nhau.

3a. *Thông tin về lĩnh vực kinh doanh*

Công ty có các lĩnh vực kinh doanh chính sau:

- Lĩnh vực cho thuê.
- Lĩnh vực bán hàng hóa.

044
ÔNG
NHIỆ
DÁN
&
T.F

CÔNG TY CỔ PHẦN XUẤT NHẬP KHẨU VÀ ĐẦU TƯ CHỢ LỚN (CHOLIMEX)

Địa chỉ: 631- 633 Nguyễn Trãi, Phường 11, Quận 5, TP.Hồ Chí Minh

BÁO CÁO TÀI CHÍNH HỢP NHẤT

Cho năm tài chính kết thúc ngày 31 tháng 12 năm 2017

Bản thuyết minh Báo cáo tài chính hợp nhất (tiếp theo)

- Lĩnh vực khác

Thông tin về bộ phận theo lĩnh vực kinh doanh của Tập đoàn được trình bày ở Phụ lục 02 đính kèm.

3b. Thông tin về khu vực địa lý

Hoạt động của Tập đoàn chủ yếu chỉ diễn ra trên lãnh thổ Việt Nam.

4. Số liệu so sánh

Tập đoàn đã trình bày lại số liệu đầu năm của Báo cáo tài chính hợp nhất năm nay do điều chỉnh số liệu khoản đầu tư vào công ty liên kết (Công ty Cổ phần Thực phẩm Cholimex) theo Báo cáo tài chính năm 2016 đã được kiểm toán của công ty này.

Việc trình bày lại đã ảnh hưởng đến các khoản mục trên Bảng cân đối kế toán hợp nhất như sau:


	Mã số	Số liệu đầu năm của Báo cáo tài chính hợp nhất năm nay trước điều chỉnh	Số liệu đầu năm của Báo cáo tài chính hợp nhất năm nay sau điều chỉnh	Chênh lệch
Bảng cân đối kế toán hợp nhất				
Đầu tư vào công ty liên kết liên doanh	252	326.012.736.660	318.517.852.305	(7.494.884.355)
Lợi nhuận sau thuế chưa phân phối	421	(20.211.839.545)	(27.706.723.900)	(7.494.884.355)

5. Các sự kiện phát sinh sau ngày kết thúc năm tài chính

Không có sự kiện trọng yếu nào khác phát sinh sau ngày kết thúc năm tài chính cần phải điều chỉnh số liệu hoặc công bố trên Báo cáo tài chính hợp nhất.

TP. Hồ Chí Minh, ngày 26 tháng 3 năm 2018


Trương Minh Thông
Người lập biểu


Võ Văn Đầy
Kế toán trưởng


Huỳnh An Trung
Tổng Giám đốc



9815-
TY
HỮU H
À TƯ V
C
HỒ CH

CÔNG TY CỔ PHẦN XUẤT NHẬP KHẨU VÀ ĐẦU TƯ CHỢ LỚN (CHOLIMEX)

Địa chỉ: 631- 633 Nguyễn Trãi, Phường 11, Quận 5, TP.Hồ Chí Minh

BÁO CÁO TÀI CHÍNH HỢP NHẤT

Cho năm tài chính kết thúc ngày 31 tháng 12 năm 2017

Phụ lục 01: Bảng đối chiếu biến động của vốn chủ sở hữu

Đơn vị tính: VND

	Vốn góp của chủ sở hữu	Quỹ đầu tư phát triển	Quỹ dự hỗ trợ sắp xếp doanh nghiệp	Lợi nhuận sau thuế chưa phân phối	Lợi ích cổ đông không kiểm soát	Cộng
Số dư đầu năm trước	866.000.000.000	12.695.151.589	43.362.214	(24.640.782.862)	(3.712.927.500)	850.384.803.441
Lợi nhuận trong năm	-	-	-	14.389.042.705	(235.470.966)	14.153.571.739
Trích lập các quỹ	-	-	-	(2.980.767.096)	-	(2.980.767.096)
Nộp về Công ty Đầu tư Tài chính Nhà nước TP. Hồ Chí Minh	-	(12.695.151.589)	(43.362.214)	(5.173.979.082)	-	(17.912.492.885)
Nộp phạt chậm nộp thuế tại Công ty Cổ phần May Cholimex của các năm trước	-	-	-	(1.601.106.049)	-	(1.601.106.049)
Chi thù lao Hội đồng quản trị và Ban Kiểm soát	-	-	-	(204.247.161)	-	(204.247.161)
Giảm do trình bày lại số liệu khoản đầu tư vào công ty liên kết	-	-	-	(7.494.884.355)	-	(7.494.884.355)
Số dư cuối năm trước	866.000.000.000	-	-	(27.706.723.900)	(3.948.398.466)	834.344.877.634
Số dư đầu năm nay	866.000.000.000	-	-	(27.706.723.900)	(3.948.398.466)	834.344.877.634
Lợi nhuận trong năm	-	-	-	133.801.054.139	187.605.797	133.988.659.936
Giảm khác	-	-	-	(4.580.377.185)	(400.386.180)	(4.980.763.365)
Chi thù lao Hội đồng quản trị và Ban Kiểm soát	-	-	-	(244.500.000)	-	(244.500.000)
Số dư cuối năm nay	866.000.000.000	-	-	101.269.453.054	(4.161.178.849)	963.108.274.205



Trương Minh Thông
Người lập biểu



Võ Văn Đầy
Kế toán trưởng



TP. Hồ Chí Minh, ngày 26 tháng 3 năm 2018



Huỳnh An Trung
Tổng Giám đốc



CÔNG TY CỔ PHẦN XUẤT NHẬP KHẨU VÀ ĐẦU TƯ CHỢ LỚN (CHOLIMEX)

Địa chỉ: 631- 633 Nguyễn Trãi, Phường 11, Quận 5, TP.Hồ Chí Minh

BÁO CÁO TÀI CHÍNH HỢP NHẤT

Cho năm tài chính kết thúc ngày 31 tháng 12 năm 2017

Phụ lục 02: Thông tin về bộ phận theo lĩnh vực kinh doanh

Đơn vị tính: VND

Thông tin về kết quả kinh doanh, tài sản cố định và các tài sản dài hạn khác và giá trị các khoản chi phí lớn không bằng tiền của bộ phận theo lĩnh vực kinh doanh của Tập đoàn như sau:

	<u>Lĩnh vực cho thuê</u>	<u>Lĩnh vực bán hàng hóa</u>	<u>Các lĩnh vực khác</u>	<u>Các khoản loại trừ</u>	<u>Cộng</u>
Năm nay					
Doanh thu thuần về bán hàng và cung cấp dịch vụ ra bên ngoài	66.863.942.662	263.346.224.984	59.738.261.753	-	389.948.429.399
Doanh thu thuần về bán hàng và cung cấp dịch vụ giữa các bộ phận	-	-	-	-	-
Tổng doanh thu thuần về bán hàng và cung cấp dịch vụ	66.863.942.662	263.346.224.984	59.738.261.753	-	389.948.429.399
Chi phí bộ phận	5.925.752.578	243.312.977.053	52.586.051.275	-	88.123.648.493
Kết quả kinh doanh theo bộ phận	60.938.190.084	20.033.247.931	7.152.210.478	-	(73.061.252.152)
Các chi phí không phân bổ theo bộ phận					15.062.396.341
Lợi nhuận từ hoạt động kinh doanh					13.681.100.415
Doanh thu hoạt động tài chính					(3.286.689.629)
Chi phí tài chính					102.335.264.366
Phần lãi hoặc lỗ trong công ty liên doanh, liên kết	-	-	-	-	16.360.021.839
Thu nhập khác					(923.961.144)
Chi phí khác					(9.032.752.502)
Chi phí thuế thu nhập doanh nghiệp hiện hành					(206.719.750)
Chi phí thuế thu nhập doanh nghiệp hoãn lại					133.988.659.936
Lợi nhuận sau thuế thu nhập doanh nghiệp					
Tổng chi phí đã phát sinh để mua tài sản cố định và các tài sản dài hạn khác	69.121.248.395		6.157.424.526	-	75.278.672.921
Tổng chi phí khấu hao và phân bổ chi phí trả trước dài hạn	14.273.524.011		-	-	14.273.524.011
Tổng giá trị các khoản chi phí lớn không bằng tiền (trừ chi phí khấu hao và phân bổ chi phí trả trước dài hạn)	-	(1.914.246.690)	1.914.246.690	-	-



CÔNG TY CỔ PHẦN XUẤT NHẬP KHẨU VÀ ĐẦU TƯ CHỢ LỚN (CHOLIMEX)

Địa chỉ: 631- 633 Nguyễn Trãi, Phường 11, Quận 5, TP.Hồ Chí Minh

BÁO CÁO TÀI CHÍNH HỢP NHẤT

Cho năm tài chính kết thúc ngày 31 tháng 12 năm 2017

Phụ lục 02: Thông tin về bộ phận theo lĩnh vực kinh doanh (tiếp theo)

	Lĩnh vực cho thuê	Lĩnh vực bán hàng hóa	Các lĩnh vực khác	Các khoản loại trừ	Cộng
Năm trước					
Doanh thu thuần về bán hàng và cung cấp dịch vụ ra bên ngoài	24.210.873.933	105.863.698.578	25.561.396.517	-	155.635.969.028
Doanh thu thuần về bán hàng và cung cấp dịch vụ giữa các bộ phận	1.785.944.700	-	39.876.764	(1.825.821.464)	-
Tổng doanh thu thuần về bán hàng và cung cấp dịch vụ	25.996.818.633	105.863.698.578	25.601.273.281	(1.825.821.464)	155.635.969.028
Chi phí bộ phận	7.693.186.954	96.632.869.997	16.023.573.197		35.286.338.880
Kết quả kinh doanh theo bộ phận	18.303.631.679	9.230.828.581	9.577.700.084	(1.825.821.464)	(31.603.091.459)
Các chi phí không phân bổ theo bộ phận					3.683.247.421
Lợi nhuận từ hoạt động kinh doanh					5.799.910.359
Doanh thu hoạt động tài chính					(549.739.819)
Chi phí tài chính					8.145.872.752
Phần lãi hoặc lỗ trong công ty liên doanh, liên kết	-	-	-	-	1.039.562.557
Thu nhập khác					(430.417.305)
Chi phí khác					(8.702.329.972)
Chi phí thuế thu nhập doanh nghiệp hiện hành					5.167.465.746
Chi phí thuế thu nhập doanh nghiệp hoãn lại					14.153.571.739
Lợi nhuận sau thuế thu nhập doanh nghiệp					
Tổng chi phí đã phát sinh để mua tài sản cố định và các tài sản dài hạn khác	7.492.355.786	-	5.458.984.447	-	12.951.340.233
Tổng chi phí khấu hao và phân bổ chi phí trả trước dài hạn	5.642.992.672	-	-	-	5.642.992.672
Tổng giá trị các khoản chi phí lớn không bằng tiền (trừ chi phí khấu hao và phân bổ chi phí trả trước dài hạn)	-	-	-	-	-



CÔNG TY CỔ PHẦN XUẤT NHẬP KHẨU VÀ ĐẦU TƯ CHỢ LỚN (CHOLIMEX)

Địa chỉ: 631- 633 Nguyễn Trãi, Phường 11, Quận 5, TP.Hồ Chí Minh

BÁO CÁO TÀI CHÍNH HỢP NHẤT

Cho năm tài chính kết thúc ngày 31 tháng 12 năm 2017

Phụ lục 02: Thông tin về bộ phận theo lĩnh vực kinh doanh (tiếp theo)

Tài sản và nợ phải trả của bộ phận theo lĩnh vực kinh doanh của Tập đoàn như sau:

	Lĩnh vực cho thuê	Lĩnh vực bán hàng hóa	Các lĩnh vực khác	Các khoản loại trừ	Cộng
Số cuối năm					
Tài sản trực tiếp của bộ phận	938.060.457.753	4.846.616.509	3.140.705.198	-	946.047.779.460
Tài sản phân bổ cho bộ phận	-	-	-	-	-
Các tài sản không phân bổ theo bộ phận					767.730.177.381
Tổng tài sản					1.713.777.956.841
Nợ phải trả trực tiếp của bộ phận	663.086.732.384	-	-	-	663.086.732.384
Nợ phải trả phân bổ cho bộ phận	-	-	-	-	-
Nợ phải trả không phân bổ theo bộ phận					87.582.950.252
Tổng nợ phải trả					750.669.682.636
Số đầu năm					
Tài sản trực tiếp của bộ phận	883.104.409.822	6.934.118.359	7.187.738.754	-	897.226.266.935
Tài sản phân bổ cho bộ phận	-	-	-	-	-
Các tài sản không phân bổ theo bộ phận					682.920.035.748
Tổng tài sản					1.580.146.302.683
Nợ phải trả trực tiếp của bộ phận	671.174.514.424	-	-	-	671.174.514.424
Nợ phải trả phân bổ cho bộ phận	-	-	-	-	-
Nợ phải trả không phân bổ theo bộ phận					74.626.910.625
Tổng nợ phải trả					745.801.425.049

TP. Hồ Chí Minh, ngày 26 tháng 3 năm 2018


Trương Minh Thông
Người lập biểu

Võ Văn Đầy
Kế toán trưởngHuỳnh An Trung
Tổng Giám đốc