

UBND TỈNH ĐỒNG NAI
TỔNG CÔNG TY SONADEZI

Số: 149/SNZ-QTTH

CỘNG HÒA XÃ HỘI CHỦ NGHĨA VIỆT NAM
Độc lập – Tự do – Hạnh phúc

Đồng Nai, ngày 30 tháng 03 năm 2018

**CÔNG BỐ THÔNG TIN TRÊN CÔNG THÔNG TIN ĐIỆN TỬ
CỦA ỦY BAN CHỨNG KHOÁN NHÀ NƯỚC**

Kính gửi: - Ủy ban Chứng khoán Nhà nước;
- Sở Giao dịch Chứng khoán Hà Nội.

- Tên tổ chức: TỔNG CÔNG TY CỔ PHẦN PHÁT TRIỂN KHU CÔNG NGHIỆP
- Tên viết tắt: TỔNG CÔNG TY SONADEZI
- Mã chứng khoán: SNZ
- Mã số doanh nghiệp: 3600335363
- Địa chỉ trụ sở chính: Số 1, đường 1, KCN Biên Hoà 1, phường An Bình, TP. Biên Hoà, tỉnh Đồng Nai
- Điện thoại: (0251) 8860561 Fax: (0251) 8860573
- Người thực hiện công bố thông tin: ông Phạm Trần Hòa Hiệp – Người CBTT
- Loại thông tin công bố:
 định kỳ bất thường 24h theo yêu cầu

Nội dung thông tin công bố:

- Công bố thông tin BCTC hợp nhất năm 2017 đã được kiểm toán.
- Giải trình một số nội dung tại BCTC hợp nhất năm 2017 đã được kiểm toán.

Thông tin này đã được công bố trên trang thông tin điện tử của Tổng công ty Sonadezi vào ngày 30/3/2018 tại đường dẫn: <http://news.sonadezi.com.vn/fpt.php>.

Tài liệu đính kèm: Báo cáo tài chính hợp nhất năm 2017 đã kiểm toán; văn bản giải trình số 147/SNZ-KT ngày 30/3/2018.

Tôi cam kết các thông tin công bố trên đây là đúng sự thật và hoàn toàn chịu trách nhiệm trước pháp luật về nội dung các thông tin đã công bố.

Trân trọng.

Nơi nhận:

- Như trên;
- Lưu: VT, QTTH.

**TUO. TỔNG GIÁM ĐỐC
NGƯỜI CÔNG BỐ THÔNG TIN**



Phạm Trần Hòa Hiệp



**TỔNG CÔNG TY CỔ PHẦN
PHÁT TRIỂN KHU CÔNG NGHIỆP
VÀ CÁC CÔNG TY CON**

BÁO CÁO TÀI CHÍNH HỢP NHẤT ĐÃ ĐƯỢC KIỂM TOÁN
Cho năm tài chính kết thúc ngày 31 tháng 12 năm 2017



MỤC LỤC

	Trang
BÁO CÁO CỦA BAN TỔNG GIÁM ĐỐC	01 - 02
BÁO CÁO KIỂM TOÁN ĐỘC LẬP	03 - 04
BÁO CÁO TÀI CHÍNH HỢP NHẤT ĐÃ ĐƯỢC KIỂM TOÁN	
Bảng cân đối kế toán hợp nhất	05 - 08
Báo cáo kết quả hoạt động kinh doanh hợp nhất	09
Báo cáo lưu chuyển tiền tệ hợp nhất	10 - 11
Thuyết minh báo cáo tài chính hợp nhất	12 - 63

**TỔNG CÔNG TY CỔ PHẦN PHÁT TRIỂN
KHU CÔNG NGHIỆP VÀ CÁC CÔNG TY CON**

Địa chỉ: Số 1, Đường 1, KCN Biên Hòa 1, P. An Bình
Thành phố Biên Hòa, Tỉnh Đồng Nai

BÁO CÁO CỦA BAN TỔNG GIÁM ĐỐC

Cho năm tài chính kết thúc ngày 31/12/2017

BÁO CÁO CỦA BAN TỔNG GIÁM ĐỐC

Ban Tổng Giám đốc Tổng Công ty Cổ phần Phát triển Khu Công nghiệp (dưới đây gọi tắt là "Tổng Công ty") đệ trình báo cáo này cùng với các báo cáo tài chính hợp nhất đính kèm đã được kiểm toán của Tổng Công ty và các công ty con (dưới đây cùng với Tổng Công ty gọi chung là Tập đoàn) cho năm tài chính kết thúc ngày 31 tháng 12 năm 2017.

THÀNH VIÊN HỘI ĐỒNG QUẢN TRỊ, BAN KIỂM SOÁT VÀ BAN TỔNG GIÁM ĐỐC

Danh sách các thành viên Hội đồng quản trị trong năm và vào ngày lập báo cáo này của Tổng Công ty bao gồm:

<u>Tên</u>	<u>Chức vụ</u>
Bà Đỗ Thị Thu Hằng	Chủ tịch
Ông Phan Đình Thám	Thành viên
Ông Trần Thanh Hải	Thành viên
Bà Nguyễn Thị Hạnh	Thành viên
Ông Nguyễn Văn Tuấn	Thành viên
Ông Phạm Quốc Chí	Thành viên
Ông Đinh Ngọc Thuận	Thành viên

Danh sách các thành viên Ban Kiểm soát trong năm và vào ngày lập báo cáo này của Tổng Công ty bao gồm:

<u>Tên</u>	<u>Chức vụ</u>
Ông Trần Ngọc Tông	Trưởng Ban kiểm soát
Bà Phạm Thị Cẩm Hà	Kiểm soát viên
Bà Đặng Lê Bích Phượng	Kiểm soát viên

Danh sách các thành viên Ban Tổng Giám đốc trong năm và vào ngày lập báo cáo này của Tổng Công ty bao gồm:

<u>Tên</u>	<u>Chức vụ</u>
Ông Phan Đình Thám	Tổng Giám đốc
Ông Nguyễn Long Bôn	Phó Tổng Giám đốc
Ông Chu Thanh Sơn	Phó Tổng Giám đốc
Bà Trần Thị Thu	Phó Tổng Giám đốc (miễn nhiệm ngày 01/04/2017)
Ông Trần Thanh Hải	Phó Tổng Giám đốc
Bà Nguyễn Thị Hạnh	Phó Tổng Giám đốc (bổ nhiệm từ tháng 04/2017)

TRÁCH NHIỆM CỦA BAN TỔNG GIÁM ĐỐC

Ban Tổng Giám đốc Tổng Công ty có trách nhiệm lập báo cáo tài chính hợp nhất hằng năm phản ánh một cách trung thực và hợp lý tình hình tài chính hợp nhất cũng như kết quả kinh doanh hợp nhất và tình hình lưu chuyển tiền tệ hợp nhất của Tập đoàn trong năm. Trong việc lập báo cáo tài chính hợp nhất này, Ban Tổng Giám đốc được yêu cầu phải:

- Lựa chọn các chính sách kế toán thích hợp và áp dụng các chính sách đó một cách nhất quán;
- Đưa ra các xét đoán và ước tính một cách hợp lý và thận trọng;
- Nêu rõ Chuẩn mực kế toán áp dụng cho Tập đoàn có được tuân thủ hay không, có những áp dụng sai lệch trọng yếu cần được công bố và giải thích trong báo cáo tài chính hợp nhất hay không;
- Lập báo cáo tài chính hợp nhất trên cơ sở hoạt động liên tục trừ trường hợp không thể giả định rằng Tập đoàn sẽ tiếp tục hoạt động liên tục; và
- Thiết kế và duy trì hệ thống kiểm soát nội bộ một cách hữu hiệu cho mục đích lập và trình bày báo cáo tài chính hợp nhất hợp lý nhằm hạn chế sai sót và gian lận.

Ban Tổng Giám đốc xác nhận rằng Tập đoàn đã tuân thủ các yêu cầu nêu trên khi lập báo cáo tài chính hợp nhất.

178
IG 1
NHH
N&T
LIET
HO

**TỔNG CÔNG TY CỔ PHẦN PHÁT TRIỂN
KHU CÔNG NGHIỆP VÀ CÁC CÔNG TY CON**

Địa chỉ: Số 1, Đường 1, KCN Biên Hòa 1, P. An Bình,
Thành phố Biên Hòa, Tỉnh Đồng Nai

BÁO CÁO CỦA BAN TỔNG GIÁM ĐỐC
Cho năm tài chính kết thúc ngày 31/12/2017

BÁO CÁO CỦA BAN TỔNG GIÁM ĐỐC (TIẾP THEO)

Ban Tổng Giám đốc Tập đoàn chịu trách nhiệm đảm bảo rằng các sổ sách kế toán được ghi chép phù hợp và lưu giữ đầy đủ để phản ánh một cách hợp lý tình hình tài chính hợp nhất của Tập đoàn tại bất kỳ thời điểm nào và báo cáo tài chính hợp nhất được lập tuân thủ các Chuẩn mực kế toán Việt Nam và Chế độ kế toán doanh nghiệp Việt Nam cũng như các quy định hiện hành khác về kế toán tại Việt Nam. Ban Tổng Giám đốc Tập đoàn cũng chịu trách nhiệm đảm bảo an toàn tài sản của Tập đoàn và thực hiện những biện pháp thích hợp để ngăn chặn và phát hiện các hành vi gian lận và vi phạm khác.

KIỂM TOÁN VIÊN

Báo cáo tài chính hợp nhất kèm theo được kiểm toán bởi Công ty TNHH Kiểm toán & Tư Vấn RSM Việt Nam, thành viên RSM Quốc tế.

CÔNG BỐ BÁO CÁO TÀI CHÍNH

Ban Tổng Giám đốc Tập đoàn công bố rằng, ngoại trừ ảnh hưởng của vấn đề được nêu ở báo cáo kiểm toán kèm theo, báo cáo tài chính hợp nhất kèm theo phản ánh trung thực và hợp lý, trên các khía cạnh trọng yếu, tình hình tài chính hợp nhất của Tập đoàn vào ngày 31 tháng 12 năm 2017, kết quả hoạt động kinh doanh hợp nhất và tình hình lưu chuyển tiền tệ hợp nhất của năm tài chính kết thúc cùng ngày, phù hợp với các Chuẩn mực kế toán Việt Nam, Chế độ kế toán doanh nghiệp Việt Nam và các quy định hiện hành có liên quan tại Việt Nam.

Thay mặt và đại diện cho Ban Tổng Giám đốc



Phan Đình Thám

Tổng Giám đốc

Đồng Nai, ngày 30 tháng 03 năm 2018

Y
V
A
M
C
H
I
M

Số: 18.106HN/BCKT-RSM HCM

BÁO CÁO KIỂM TOÁN ĐỘC LẬP

**Kính gửi: Các thành viên Hội đồng quản trị
Các thành viên Ban Tổng Giám đốc
TỔNG CÔNG TY CỔ PHẦN PHÁT TRIỂN KHU CÔNG NGHIỆP**

Báo cáo kiểm toán về báo cáo tài chính hợp nhất

Chúng tôi đã kiểm toán báo cáo tài chính hợp nhất kèm theo của Tổng Công ty Cổ phần Phát triển Khu Công nghiệp (dưới đây gọi tắt là "Tổng Công ty") và các công ty con (cùng với Tổng Công ty dưới đây gọi chung là "Tập đoàn"), được lập ngày 30 tháng 03 năm 2018 từ trang 05 đến trang 63, bao gồm Bảng cân đối kế toán hợp nhất tại ngày 31 tháng 12 năm 2017, Báo cáo kết quả kinh doanh hợp nhất, Báo cáo lưu chuyển tiền tệ hợp nhất cho năm tài chính kết thúc cùng ngày và Bản thuyết minh báo cáo tài chính hợp nhất. Báo cáo tài chính hợp nhất kèm theo không phản ánh tình hình tài chính hợp nhất, kết quả hoạt động kinh doanh hợp nhất và tình hình lưu chuyển tiền tệ hợp nhất theo các nguyên tắc và thông lệ kế toán được chấp nhận chung tại các nước khác ngoài Việt Nam.

Trách nhiệm của Ban Tổng Giám đốc

Ban Tổng Giám đốc Tập đoàn chịu trách nhiệm về việc lập và trình bày trung thực hợp lý báo cáo tài chính hợp nhất của Tập đoàn theo các Chuẩn mực kế toán Việt Nam, Chế độ kế toán doanh nghiệp Việt Nam và các quy định pháp lý có liên quan đến việc lập và trình bày báo cáo tài chính hợp nhất và chịu trách nhiệm về kiểm soát nội bộ mà Ban Tổng Giám đốc xác định là cần thiết để đảm bảo cho việc lập và trình bày báo cáo tài chính hợp nhất không có sai sót trọng yếu do gian lận hoặc nhầm lẫn.

Trách nhiệm của Kiểm toán viên

Trách nhiệm của chúng tôi là đưa ra ý kiến về báo cáo tài chính hợp nhất dựa trên kết quả của cuộc kiểm toán. Chúng tôi đã tiến hành kiểm toán theo các Chuẩn mực kiểm toán Việt Nam. Các chuẩn mực này yêu cầu chúng tôi tuân thủ chuẩn mực và các quy định về đạo đức nghề nghiệp, lập kế hoạch và thực hiện cuộc kiểm toán để đạt được sự đảm bảo hợp lý về việc liệu báo cáo tài chính hợp nhất của Tập đoàn có còn sai sót trọng yếu hay không.

Công việc kiểm toán bao gồm thực hiện các thủ tục nhằm thu thập các bằng chứng kiểm toán về các số liệu và thuyết minh trên báo cáo tài chính hợp nhất. Các thủ tục kiểm toán được lựa chọn dựa trên xét đoán của kiểm toán viên, bao gồm đánh giá rủi ro có sai sót trọng yếu trong báo cáo tài chính hợp nhất do gian lận hoặc nhầm lẫn. Khi thực hiện đánh giá các rủi ro này, kiểm toán viên đã xem xét kiểm soát nội bộ của Tập đoàn liên quan đến việc lập và trình bày báo cáo tài chính hợp nhất trung thực, hợp lý nhằm thiết kế các thủ tục kiểm toán phù hợp với tình hình thực tế, tuy nhiên không nhằm mục đích đưa ra ý kiến về hiệu quả của kiểm soát nội bộ của Tập đoàn. Công việc kiểm toán cũng bao gồm đánh giá tính thích hợp của các chính sách kế toán được áp dụng và tính hợp lý của các ước tính kế toán của Ban Tổng Giám đốc cũng như đánh giá việc trình bày tổng thể báo cáo tài chính hợp nhất.

Chúng tôi tin tưởng rằng các bằng chứng kiểm toán mà chúng tôi đã thu thập được là đầy đủ và thích hợp làm cơ sở cho ý kiến kiểm toán ngoại trừ của chúng tôi.

BÁO CÁO KIỂM TOÁN ĐỘC LẬP (TIẾP THEO)

Cơ sở của ý kiến kiểm toán ngoại trừ

Như thuyết minh số 4.20 và thuyết minh số 4.21, đến ngày 31/12/2017, phần công việc đã hoàn thành của một số công trình xây dựng theo biên bản nghiệm thu từng đợt với chủ đầu tư có tổng giá trị là 104,247 tỷ đồng và chi phí liên quan đến phần công việc đã hoàn thành này chưa được Tập đoàn ghi nhận vào báo cáo kết quả kinh doanh hợp nhất. Việc ghi nhận doanh thu và chi phí liên quan đến phần công việc đã hoàn thành như trên là chưa phù hợp với Chuẩn mực kế toán Việt Nam số 15 "Doanh thu hợp đồng xây dựng". Với những bằng chứng kiểm toán mà chúng tôi thu thập được, chúng tôi không thể ước tính được chi phí liên quan đến phần công việc đã hoàn thành của công trình và do đó, chúng tôi không thể xác định được ảnh hưởng của vấn đề nêu trên đối với kết quả kinh doanh hợp nhất của năm 2017.

Ý kiến kiểm toán ngoại trừ

Theo ý kiến chúng tôi, ngoại trừ ảnh hưởng của vấn đề nêu tại đoạn "Cơ sở của ý kiến kiểm toán ngoại trừ", báo cáo tài chính hợp nhất đính kèm đã phản ánh trung thực và hợp lý trên các khía cạnh trọng yếu tình hình tài chính tài chính hợp nhất của Tổng Công ty Cổ phần Phát triển Khu Công nghiệp và các công ty con tại ngày 31 tháng 12 năm 2017 cũng như kết quả hoạt động kinh doanh hợp nhất và tình hình lưu chuyển tiền tệ hợp nhất của năm tài chính kết thúc cùng ngày, phù hợp với các Chuẩn mực kế toán Việt Nam, Chế độ kế toán doanh nghiệp Việt Nam và các quy định pháp lý có liên quan đến việc lập và trình bày báo cáo tài chính hợp nhất.

Vấn đề cần nhấn mạnh

Mặc dù không đưa ra ý kiến ngoại trừ, chúng tôi lưu ý người đọc đến Thuyết minh 3.13, 4.14 và 4.17 trong Bản thuyết minh báo cáo tài chính hợp nhất, trong đó trình bày việc trong năm 2017 Tổng Công ty Cổ phần Phát triển Khu Công nghiệp và Sở Tài nguyên và Môi trường tỉnh Đồng Nai đã ký lại hợp đồng thuê đất số 82/HĐTĐ ngày 27/10/2017 nhằm xác định lại đơn giá thuê đất Khu công nghiệp Biên Hòa 1 từ ngày 01/01/2016 đến ngày 01/01/2020 là 7.858 đồng/m²/năm thay thế cho đơn giá 800 đồng/m²/năm được quy định tại Hợp đồng thuê đất số 583/HĐTĐ ngày 22/1/2003. Tổng Công ty đã nộp tiền thuê đất bổ sung theo đơn giá mới quy định tại Hợp đồng thuê đất số 82/HĐTĐ và ghi nhận giá vốn tương ứng đối với phần diện tích đã được ký lại phụ lục thuê đất theo đơn giá mới với khách hàng thuê Khu công nghiệp. Doanh thu và chi phí của phần chênh lệch giữa đơn giá cũ và đơn giá mới tương ứng đối với phần diện tích còn lại sẽ được ghi nhận khi phụ lục hợp đồng thuê đất với khách hàng được ký kết. Ý kiến kiểm toán ngoại trừ của chúng tôi không liên quan đến vấn đề này.

KT. TỔNG GIÁM ĐỐC



Lục Thị Vân
Phó Tổng Giám đốc
Số Giấy CN Đăng ký hành nghề kiểm toán:
0172-2018-026-1

Công ty TNHH Kiểm toán & Tư vấn RSM Việt Nam
TP. Hồ Chí Minh, ngày 30 tháng 03 năm 2018



Huỳnh Thị Ngọc Trinh
Kiểm toán viên
Số Giấy CN Đăng ký hành nghề kiểm toán:
2124-2018-026-1

**TỔNG CÔNG TY CỔ PHẦN PHÁT TRIỂN
KHU CÔNG NGHIỆP VÀ CÁC CÔNG TY CON**

Địa chỉ: Số 1, Đường 1, KCN Biên Hòa 1, Phường An Bình,
Thành phố Biên Hòa, Tỉnh Đồng Nai

BÁO CÁO TÀI CHÍNH HỢP NHẤT

Cho năm tài chính kết thúc ngày 31/12/2017

Mẫu số B 01 - DN/HN

BẢNG CÂN ĐỐI KẾ TOÁN HỢP NHẤT

Tại ngày 31 tháng 12 năm 2017

Đơn vị tính: VND

TÀI SẢN	Mã số	TM	Tại ngày 31/12/2017	Tại ngày 01/01/2017 (Xem TM số 12)
A. TÀI SẢN NGẮN HẠN	100		5.370.950.629.688	5.159.636.642.388
I. Tiền và các khoản tương đương tiền	110	(4.1)	1.021.899.574.185	1.438.386.955.458
1. Tiền	111		407.012.155.621	278.684.223.266
2. Các khoản tương đương tiền	112		614.887.418.564	1.159.702.732.192
II. Đầu tư tài chính ngắn hạn	120		1.875.665.000.000	1.256.220.000.000
1. Đầu tư nắm giữ đến ngày đáo hạn	123	(4.2)	1.875.665.000.000	1.256.220.000.000
III. Các khoản phải thu ngắn hạn	130		1.490.605.257.962	1.401.614.988.370
1. Phải thu ngắn hạn của khách hàng	131	(4.3)	646.199.187.390	659.818.633.779
2. Trả trước cho người bán ngắn hạn	132	(4.4)	748.774.244.740	650.024.873.451
3. Phải thu về cho vay ngắn hạn	135	(4.5)	15.000.000.000	20.000.000.000
4. Phải thu ngắn hạn khác	136	(4.6)	115.379.443.458	97.566.017.845
5. Dự phòng phải thu ngắn hạn khó đòi	137	(4.7)	(34.747.617.626)	(25.794.536.705)
IV. Hàng tồn kho	140		831.321.876.810	979.884.051.358
1. Hàng tồn kho	141	(4.8)	831.321.876.810	979.884.051.358
V. Tài sản ngắn hạn khác	150		151.458.920.731	83.530.647.202
1. Chi phí trả trước ngắn hạn	151	(4.14)	31.893.141.841	4.235.606.567
2. Thuế GTGT được khấu trừ	152		53.106.311.567	33.126.558.744
3. Thuế và các khoản khác phải thu Nhà nước	153	(4.17)	65.758.672.780	45.416.838.809
4. Tài sản ngắn hạn khác	155		700.794.543	751.643.082

(Xem tiếp trang sau)

236
ĐƠN
TỔNG
KIỂM
TOÁN
MVI
T.P.

**TỔNG CÔNG TY CỔ PHẦN PHÁT TRIỂN
KHU CÔNG NGHIỆP VÀ CÁC CÔNG TY CON**

Địa chỉ: Số 1, Đường 1, KCN Biên Hòa 1, Phường An Bình,
Thành phố Biên Hòa, Tỉnh Đồng Nai

BÁO CÁO TÀI CHÍNH HỢP NHẤT

Cho năm tài chính kết thúc ngày 31/12/2017

Mẫu số B 01 - DN/HN

BẢNG CÂN ĐỐI KẾ TOÁN HỢP NHẤT

Tại ngày 31 tháng 12 năm 2017

Đơn vị tính: VND

TÀI SẢN	Mã số	TM	Tại ngày 31/12/2017	Tại ngày 01/01/2017 (Xem TM số 12)
B. TÀI SẢN DÀI HẠN	200		10.470.068.981.821	9.376.006.870.326
I. Các khoản phải thu dài hạn	210		100.588.647.131	105.566.105.808
1. Phải thu dài hạn của khách hàng	211	(4.3)	2.920.351.920	7.947.401.920
2. Trả trước cho người bán dài hạn	212		200.000.000	
3. Phải thu dài hạn khác	216	(4.6)	104.570.689.111	104.731.897.788
4. Dự phòng phải thu dài hạn khó đòi	219	(4.7)	(7.102.393.900)	(7.113.193.900)
II. Tài sản cố định	220		4.170.233.396.427	3.963.155.799.605
1. Tài sản cố định hữu hình	221	(4.9)	3.771.624.830.144	3.554.694.702.699
Nguyên giá	222		6.454.083.733.690	5.945.187.465.523
Giá trị hao mòn lũy kế	223		(2.682.458.903.546)	(2.390.492.762.824)
2. Tài sản cố định vô hình	227	(4.10)	398.608.566.283	408.461.096.906
Nguyên giá	228		496.340.553.819	495.975.499.444
Giá trị hao mòn lũy kế	229		(97.731.987.536)	(87.514.402.538)
III. Bất động sản đầu tư	230	(4.11)	1.898.102.124.573	1.782.810.070.358
Nguyên giá	231		2.899.694.433.376	2.691.428.722.466
Giá trị hao mòn lũy kế	232		(1.001.592.308.803)	(908.618.652.108)
IV. Tài sản dở dang dài hạn	240		3.007.173.063.544	2.375.365.020.543
1. Chi phí sản xuất, kinh doanh dở dang dài hạn	241	(4.12)	354.985.313.925	250.960.049.169
2. Chi phí xây dựng cơ bản dở dang	242	(4.13)	2.652.187.749.619	2.124.404.971.374
V. Đầu tư tài chính dài hạn	250	(4.2)	633.514.261.898	549.434.958.349
1. Đầu tư vào công ty liên doanh, liên kết	252		359.716.342.318	313.683.925.078
2. Đầu tư góp vốn vào đơn vị khác	253		227.349.953.280	198.412.703.641
3. Dự phòng đầu tư tài chính dài hạn	254		(3.552.033.700)	(4.161.670.370)
4. Đầu tư nắm giữ đến ngày đáo hạn	255		50.000.000.000	41.500.000.000
VI. Tài sản dài hạn khác	260		660.457.488.248	599.674.915.663
1. Chi phí trả trước dài hạn	261	(4.14)	635.694.791.772	570.906.981.623
2. Tài sản thuê thu nhập hoãn lại	262	(5.10)	24.762.696.476	28.767.934.040
TỔNG CỘNG TÀI SẢN	270		15.841.019.611.509	14.535.643.512.714

(Xem tiếp trang sau)

**TỔNG CÔNG TY CỔ PHẦN PHÁT TRIỂN
KHU CÔNG NGHIỆP VÀ CÁC CÔNG TY CON**

Địa chỉ: Số 1, Đường 1, KCN Biên Hòa 1, Phường An Bình,
Thành phố Biên Hòa, Tỉnh Đồng Nai

BÁO CÁO TÀI CHÍNH HỢP NHẤT
Cho năm tài chính kết thúc ngày 31/12/2017
Mẫu số B 01 - DN/HN

BẢNG CÂN ĐỐI KẾ TOÁN HỢP NHẤT
Tại ngày 31 tháng 12 năm 2017

Đơn vị tính: VND

NGUỒN VỐN	Mã số	TM	Tại ngày 31/12/2017	Tại ngày 01/01/2017 (Xem TM số 12)
C. NỢ PHẢI TRẢ	300		9.118.316.718.010	8.250.120.000.710
I. Nợ ngắn hạn	310		2.727.067.949.062	2.485.505.220.287
1. Nợ phải trả người bán ngắn hạn	311	(4.15)	513.485.274.824	338.131.393.796
2. Người mua trả tiền trước ngắn hạn	312	(4.16)	256.908.083.040	388.728.396.713
3. Thuế và các khoản phải nộp Nhà nước	313	(4.17)	36.544.653.125	241.102.391.831
4. Phải trả người lao động	314	(4.18)	102.745.592.257	96.606.081.587
5. Chi phí phải trả ngắn hạn	315	(4.19)	116.289.655.113	118.799.103.506
6. Phải trả theo tiến độ kế hoạch HĐXD	317			10.112.000.000
7. Doanh thu chưa thực hiện ngắn hạn	318	(4.20)	113.921.423.168	118.570.403.875
8. Phải trả ngắn hạn khác	319	(4.21)	318.334.948.951	315.153.785.999
9. Vay và nợ thuê tài chính ngắn hạn	320	(4.22)	1.131.856.513.601	743.465.743.511
10. Dự phòng phải trả ngắn hạn	321	(4.23)	14.051.992.980	7.924.000.000
11. Quỹ khen thưởng, phúc lợi	322	(4.24)	122.929.812.003	106.911.919.469
II. Nợ dài hạn	330		6.391.248.768.948	5.764.614.780.423
1. Phải trả người bán dài hạn	331			17.516.875.308
2. Người mua trả tiền trước dài hạn	332	(4.16)	8.026.078.158	11.124.122.555
3. Chi phí phải trả dài hạn	333	(4.19)	280.082.300.410	202.185.803.690
4. Doanh thu chưa thực hiện dài hạn	336	(4.20)	3.261.041.237.181	2.902.609.037.937
5. Phải trả dài hạn khác	337	(4.21)	344.638.611.025	192.374.771.509
6. Vay và nợ thuê tài chính dài hạn	338	(4.22)	2.495.748.597.365	2.438.539.234.017
7. Dự phòng phải trả dài hạn	342		1.711.944.809	264.935.407

(Xem tiếp trang sau)



**TỔNG CÔNG TY CỔ PHẦN PHÁT TRIỂN
KHU CÔNG NGHIỆP VÀ CÁC CÔNG TY CON**

Địa chỉ: Số 1, Đường 1, KCN Biên Hòa 1, Phường An Bình,
Thành phố Biên Hòa, Tỉnh Đồng Nai

BÁO CÁO TÀI CHÍNH HỢP NHẤT

Cho năm tài chính kết thúc ngày 31/12/2017

Mẫu số B 01 - DN/HN


BẢNG CÂN ĐỐI KẾ TOÁN HỢP NHẤT


Tại ngày 31 tháng 12 năm 2017


Đơn vị tính: VND

NGUỒN VỐN	Mã số	TM	Tại ngày 31/12/2017	Tại ngày 01/01/2017 (Xem TM số 12)
D. VỐN CHỦ SỞ HỮU	400		6.722.702.893.499	6.285.523.512.004
I. Vốn chủ sở hữu	410	(4.25.1)	6.627.772.487.881	6.188.315.232.060
1. Vốn đầu tư của chủ sở hữu	411		3.765.000.000.000	3.083.219.736.832
Cổ phiếu phổ thông có quyền biểu quyết	411a		3.765.000.000.000	
2. Thặng dư vốn cổ phần	412		105.704.219.146	105.704.219.146
3. Vốn khác của chủ sở hữu	414		88.958.706.002	75.026.553.001
4. Chênh lệch đánh giá lại tài sản	416		(633.930.931.829)	41.353.676.315
5. Quỹ đầu tư phát triển	418		346.929.067.083	332.932.009.436
6. Quỹ hỗ trợ sắp xếp doanh nghiệp	419			50.818.271.758
7. Quỹ khác thuộc vốn chủ sở hữu	420		19.426.615.585	21.034.029.763
8. Lợi nhuận sau thuế chưa phân phối	421		719.882.546.073	576.999.501.003
LNST chưa phân phối lũy kế đến CK trước	421a		215.089.061.671	156.407.759.268
LNST chưa phân phối kỳ này	421b		504.793.484.402	420.591.741.735
9. Nguồn vốn đầu tư XDCB	422		3.056.212.501	3.056.212.501
10. Lợi ích cổ đông không kiểm soát	429		2.212.746.053.320	1.898.171.022.305
II. Nguồn kinh phí, quỹ khác	430		94.930.405.618	97.208.279.944
1. Nguồn kinh phí	431		530.000.482	1.226.469.439
2. Nguồn kinh phí đã hình thành TSCĐ	432		94.400.405.136	95.981.810.505
TỔNG CỘNG NGUỒN VỐN	440		15.841.019.611.509	14.535.643.512.714




Phan Đình Thám
Tổng Giám đốc
Đồng Nai, ngày 30 tháng 03 năm 2018


Phan Thùy Đoan
Kế toán trưởng


Nguyễn Thị Quyên
Người lập

**TỔNG CÔNG TY CỔ PHẦN PHÁT TRIỂN
KHU CÔNG NGHIỆP VÀ CÁC CÔNG TY CON**

Địa chỉ: Số 1, Đường 1, KCN Biên Hòa 1, Phường An Bình,
Thành phố Biên Hòa, Tỉnh Đồng Nai

BÁO CÁO TÀI CHÍNH HỢP NHẤT

Cho năm tài chính kết thúc ngày 31/12/2017

Mẫu số B 02 - DN/HN

BÁO CÁO KẾT QUẢ HOẠT ĐỘNG KINH DOANH HỢP NHẤT

Cho năm tài chính kết thúc ngày 31 tháng 12 năm 2017

Đơn vị tính: VND

CHỈ TIÊU	Mã số	TM	Từ 01/01/2017	Từ 01/02/2016
			đến 31/12/2017	đến 31/12/2016 (Xem TM số 12)
1. Doanh thu bán hàng và cung cấp dịch vụ	01		3.788.546.436.677	3.648.925.532.035
2. Các khoản giảm trừ doanh thu	02		1.128.096.195	5.185.428.006
3. Doanh thu thuần về bán hàng và cung cấp dịch vụ	10	(5.1)	3.787.418.340.482	3.643.740.104.029
4. Giá vốn hàng bán	11	(5.2)	2.628.249.985.157	2.507.048.838.453
5. Lợi nhuận gộp về bán hàng và cung cấp dịch vụ	20		1.159.168.355.325	1.136.691.265.576
6. Doanh thu hoạt động tài chính	21	(5.3)	187.386.621.017	134.096.155.417
7. Chi phí tài chính	22	(5.4)	206.678.901.559	176.112.630.044
<i>Trong đó, chi phí lãi vay</i>	23		<i>104.092.727.137</i>	<i>121.515.953.358</i>
8. Phần lãi hoặc lỗ trong công ty liên kết	24		14.454.899.541	9.450.039.981
9. Chi phí bán hàng	25	(5.5)	138.041.890.134	112.042.551.983
10. Chi phí quản lý doanh nghiệp	26	(5.6)	349.261.684.589	298.910.223.167
11. Lợi nhuận thuần từ hoạt động kinh doanh	30		667.027.399.601	693.172.055.780
12. Thu nhập khác	31	(5.7)	62.092.741.142	35.020.378.070
13. Chi phí khác	32		8.658.154.727	17.864.031.361
14. Lợi nhuận khác	40		53.434.586.415	17.156.346.709
15. Tổng lợi nhuận kế toán trước thuế	50		720.461.986.016	710.328.402.489
16. Chi phí thuế TNDN hiện hành	51	(5.9)	125.326.732.292	107.026.247.861
17. Chi phí thuế TNDN hoãn lại	52	(5.10)	4.005.237.564	(335.677.205)
18. Lợi nhuận sau thuế thu nhập doanh nghiệp	60		591.130.016.160	603.637.831.833
19. Lợi nhuận sau thuế của công ty mẹ	61		346.764.330.680	397.278.166.818
20. Lợi nhuận sau thuế của cổ đông không kiểm soát	62		244.365.685.480	206.359.665.015
21. Lãi cơ bản trên cổ phiếu	70	(4.25.2)	921	
22. Lãi suy giảm trên cổ phiếu	71	(4.25.2)	921	



Phan Đình Thám
Tổng Giám đốc

Đồng Nai, ngày 30 tháng 03 năm 2018

Phan Thùy Đoan
Kế toán trưởng

Nguyễn Thị Quyên
Người lập

**TỔNG CÔNG TY CỔ PHẦN PHÁT TRIỂN
KHU CÔNG NGHIỆP VÀ CÁC CÔNG TY CON**

Địa chỉ: Số 1, Đường 1, KCN Biên Hòa 1, Phường An Bình,
Thành phố Biên Hòa, Tỉnh Đồng Nai

BÁO CÁO TÀI CHÍNH HỢP NHẤT

Cho năm tài chính kết thúc ngày 31/12/2017

Mẫu số B 03 - DN/HN

BÁO CÁO LƯU CHUYỂN TIỀN TỆ HỢP NHẤT

(Theo phương pháp gián tiếp)

Cho năm tài chính kết thúc ngày 31 tháng 12 năm 2017

Đơn vị tính: VND

CHỈ TIÊU	Mã số	TM	Từ 01/01/2017 đến 31/12/2017	Từ 01/02/2016 đến 31/12/2016 (Xem TM số 12)
I. LƯU CHUYỂN TIỀN TỪ HOẠT ĐỘNG KINH DOANH				
1. Lợi nhuận trước thuế	01		720.461.986.016	710.328.402.489
2. Điều chỉnh cho các khoản				
Khấu hao TSCĐ và BĐSĐT	02	(5.8)	442.942.579.231	391.321.907.155
Các khoản dự phòng	03		15.806.149.824	(1.249.798.319)
Lãi, lỗ chênh lệch tỷ giá hối đoái do đánh giá lại các khoản mục tiền tệ có gốc ngoại tệ	04		96.343.856.638	42.429.451.733
Lãi, lỗ từ hoạt động đầu tư	05		(194.940.844.087)	(174.477.259.820)
Chi phí lãi vay	06		104.092.727.137	121.515.953.358
3. Lợi nhuận từ hoạt động kinh doanh trước những thay đổi vốn lưu động	08		1.184.706.454.759	1.089.868.656.596
Tăng, giảm các khoản phải thu	09		(190.372.674.610)	362.348.299.734
Tăng, giảm hàng tồn kho	10		(26.222.530.049)	47.260.942.934
Tăng, giảm các khoản phải trả (không kể lãi vay phải trả, thuế thu nhập doanh nghiệp phải nộp)	11		(61.219.884.870)	620.432.867.515
Tăng giảm chi phí trả trước	12		78.796.507.541	(18.663.466.768)
Tiền lãi vay đã trả	14		(103.633.306.073)	(109.301.929.457)
Tiền thuế thu nhập doanh nghiệp đã nộp	15		(176.341.298.651)	(116.448.050.189)
Tiền thu khác từ hoạt động kinh doanh	16		21.377.723.791	20.876.696.877
Tiền chi khác cho hoạt động kinh doanh	17		(148.206.860.311)	(72.465.726.426)
Lưu chuyển tiền thuần từ hoạt động kinh doanh	20		578.884.131.527	1.823.908.290.816
II. LƯU CHUYỂN TIỀN TỪ HOẠT ĐỘNG ĐẦU TƯ				
1. Tiền chi để mua sắm, xây dựng TSCĐ và các tài sản dài hạn khác	21		(1.107.567.484.090)	(1.341.007.548.529)
2. Tiền thu từ thanh lý, nhượng bán TSCĐ và các tài sản dài hạn khác	22		20.671.048.500	92.583.112.180
3. Tiền chi cho vay, mua các công cụ nợ của các đơn vị khác	23		(2.132.975.000.000)	(1.690.747.000.000)
4. Tiền thu hồi cho vay, bán lại các công cụ nợ của đơn vị khác	24		1.501.530.000.000	763.973.726.000
5. Tiền chi đầu tư góp vốn vào đơn vị khác	25		(100.061.189.000)	
6. Tiền thu hồi đầu tư góp vốn vào đơn vị khác	26		351.264.236.202	42.702.844.800
7. Tiền thu lãi cho vay, cổ tức và lợi nhuận được chia	27		150.891.326.899	158.508.377.555
Lưu chuyển tiền thuần từ hoạt động đầu tư	30		(1.316.247.061.489)	(1.973.986.487.994)

(Xem tiếp trang sau)

SGI
JNC
TNH
DAN
VIET
PH

**TỔNG CÔNG TY CỔ PHẦN PHÁT TRIỂN
KHU CÔNG NGHIỆP VÀ CÁC CÔNG TY CON**

Địa chỉ: Số 1, Đường 1, KCN Biên Hòa 1, Phường An Bình,
Thành phố Biên Hòa, Tỉnh Đồng Nai

BÁO CÁO TÀI CHÍNH HỢP NHẤT

Cho năm tài chính kết thúc ngày 31/12/2017

Mẫu số B 03 - DN/HN

BÁO CÁO LƯU CHUYỂN TIỀN TỆ HỢP NHẤT

(Theo phương pháp gián tiếp)

Cho năm tài chính kết thúc ngày 31 tháng 12 năm 2017

Đơn vị tính: VND

CHỈ TIÊU	Mã số	TM	Từ 01/01/2017 đến 31/12/2017	Từ 01/02/2016 đến 31/12/2016 (Xem TM số 12)
III. LƯU CHUYỂN TIỀN TỪ HOẠT ĐỘNG TÀI CHÍNH				
1. Tiền thu từ đi vay	33	(6.1)	1.706.861.437.200	1.605.750.360.388
2. Tiền trả nợ gốc vay	34	(6.2)	(1.261.180.754.471)	(1.829.470.918.474)
3. Cổ tức, lợi nhuận đã trả cho chủ sở hữu	36		(124.830.380.157)	(278.304.142.204)
Lưu chuyển tiền thuần từ hoạt động tài chính	40		320.850.302.572	(502.024.700.290)
LƯU CHUYỂN TIỀN THUẦN TRONG NĂM	50		(416.512.627.390)	(652.102.897.468)
Tiền và tương đương tiền đầu năm	60		1.438.386.955.458	2.090.444.779.968
Ảnh hưởng của thay đổi tỷ giá hối đoái quy đổi ngoại tệ	61		25.246.117	45.072.958
TIỀN VÀ TƯƠNG ĐƯƠNG TIỀN CUỐI NĂM	70	(4.1)	1.021.899.574.185	1.438.386.955.458



[Signature]
Phan Đình Thám
Tổng Giám đốc
Đồng Nai, ngày 30 tháng 03 năm 2018

[Signature]
Phan Thùy Đoàn
Kế toán trưởng

[Signature]
Nguyễn Thị Quyên
Người lập

39
T
T
NA
30

**TỔNG CÔNG TY CỔ PHẦN PHÁT TRIỂN
KHU CÔNG NGHIỆP VÀ CÁC CÔNG TY CON**

Địa chỉ: Số 1, Đường 1, KCN Biên Hòa 1,
Phường An Bình, Thành phố Biên Hòa, Tỉnh Đồng Nai

BÁO CÁO TÀI CHÍNH HỢP NHẤT

Cho năm tài chính kết thúc ngày 31/12/2017

Mẫu số B 09 - DN/HN

THUYẾT MINH BÁO CÁO TÀI CHÍNH HỢP NHẤT

1. ĐẶC ĐIỂM HOẠT ĐỘNG CỦA DOANH NGHIỆP

1.1. Hình thức sở hữu vốn

Tổng Công ty Cổ phần Phát triển Khu công nghiệp (dưới đây gọi tắt là "Tổng Công ty") hoạt động theo Giấy chứng nhận đăng ký kinh doanh lần đầu số 3600335363 ngày 01 tháng 07 năm 2010 do Sở Kế hoạch và Đầu tư tỉnh Đồng Nai cấp và các Giấy phép thay đổi sau đó với lần thay đổi gần đây nhất là vào ngày 01 tháng 02 năm 2016 với hình thức công ty cổ phần.

Tiền thân của Tổng Công ty là Công ty Phát triển Khu công nghiệp Biên Hòa - Doanh nghiệp Nhà nước được thành lập theo Quyết định số 1713/QĐUBT ngày 15 tháng 12 năm 1990 và đăng ký lại theo Quyết định số 2271/QĐ-UBT ngày 17 tháng 12 năm 1992 của Ủy ban Nhân dân tỉnh Đồng Nai. Ngày 29 tháng 06 năm 2005, Tổng Công ty chuyển sang hoạt động theo mô hình công ty mẹ, công ty con theo Quyết định số 2335/QĐ-UBT của Ủy ban Nhân dân Tỉnh Đồng Nai.

Ngày 13 tháng 11 năm 2017, Sở giao dịch Chứng khoán Hà Nội đã ban hành Quyết định số 925/QĐ - SGDHN chấp thuận đăng ký giao dịch cổ phiếu của Tổng Công ty với mã chứng khoán SNZ.

Vốn điều lệ theo Giấy chứng nhận đăng ký kinh doanh là 3.765.000.000.000 VND, được chi tiết như sau:

	VND	Tỷ lệ
Nhà nước	3.747.567.000.000	99,54%
Vốn góp của các cổ đông khác	17.433.000.000	0,46%
Cộng	3.765.000.000.000	100,00%

Trụ sở chính đăng ký hoạt động kinh doanh của Tổng Công ty được đặt tại Số 1, Đường 1, Khu công nghiệp Biên Hòa 1, Phường An Bình, Thành phố Biên Hòa, Tỉnh Đồng Nai.

Công ty có đầu tư vào các công ty con như được trình bày tại mục 1.6 dưới đây (cùng với Tổng Công ty dưới đây gọi chung là "Tập đoàn").

Tổng số nhân viên của Tổng Công ty tại ngày 31 tháng 12 năm 2017 là 50 (01/01/2017: 138 người).

1.2. Lĩnh vực kinh doanh

Kinh doanh cơ sở hạ tầng khu công nghiệp; Kinh doanh bất động sản; Thi công xây dựng các công trình.

1.3. Ngành nghề kinh doanh

Theo Giấy chứng nhận đăng ký kinh doanh, ngành nghề kinh doanh chính của Tập đoàn là:

- Đầu tư phát triển đô thị công nghiệp, khu công nghiệp, khu dân cư;
- Dịch vụ du lịch;
- Dịch vụ quản lý môi trường;
- Đầu tư chính vào doanh nghiệp khác;
- Cho thuê nhà ở;
- Mua, bán, cho thuê kho bãi và nhà xưởng;
- Xây dựng nhà các loại;
- Kinh doanh bất động sản, quyền sử dụng đất thuộc chủ sở hữu, chủ sử dụng hoặc đi thuê.



THUYẾT MINH BÁO CÁO TÀI CHÍNH HỢP NHẤT (TIẾP THEO)

1.4. Chu kỳ sản xuất, kinh doanh thông thường

Đối với các công ty con hoạt động trong lĩnh vực dịch vụ, bán hàng thì chu kỳ sản xuất kinh doanh thông thường là 12 tháng.

Đối với Tổng công ty và các công ty con còn lại thì chu kỳ sản xuất kinh doanh thông thường được tính từ thời điểm mua nguyên vật liệu để tham gia vào một quy trình sản xuất đến khi chuyển đổi thành tiền hoặc tái sản để chuyển đổi thành tiền.

1.5. Cấu trúc Tập đoàn

Trong năm 2017, Tổng Công ty đã thoái vốn đầu tư tại Công ty Cổ phần Công trình Giao thông Đồng Nai với tỷ lệ vốn góp từ 63,73% xuống còn 10%. Đến ngày 31/12/2017, Tập đoàn được cấu trúc theo hình thức sở hữu đa cấp gồm công ty mẹ, 10 công ty con trực tiếp và 03 công ty con gián tiếp.

(Xem tiếp trang sau)



**TỔNG CÔNG TY CỔ PHẦN PHÁT TRIỂN
KHU CÔNG NGHIỆP VÀ CÁC CÔNG TY CON**

Địa chỉ: Số 1, Đường 1, KCN Biên Hòa 1,
Phường An Bình, Thành phố Biên Hòa, Tỉnh Đồng Nai

BÁO CÁO TÀI CHÍNH HỢP NHẤT
Cho năm tài chính kết thúc ngày 31/12/2017

THUYẾT MINH BÁO CÁO TÀI CHÍNH HỢP NHẤT (TIẾP THEO)

1.6. Các công ty con được hợp nhất

Các công ty con trực tiếp:

STT	Tên công ty con	Địa chỉ	Ngành nghề chính	Tỷ lệ quyền biểu quyết	Tỷ lệ vốn góp trực tiếp	Tỷ lệ lợi ích
1.	Công ty Cổ phần Cấp nước Đồng Nai	48 Cách Mạng Tháng Tám, P. Quyết Thắng, TP. Biên Hòa, Tỉnh Đồng Nai	Khai thác nước sạch	63,99%	63,99%	63,99%
2.	Công ty Cổ phần Phát triển Đô thị Công nghiệp Số 2	H22 Võ Thị Sáu, P. Thống Nhất, TP. Biên Hòa, Tỉnh Đồng Nai	Đầu tư xây dựng, kinh doanh bất động sản, cho thuê Khu công nghiệp	57,70%	57,70%	57,94%
3.	Công ty Cổ phần Đầu tư xây dựng và Vật liệu Đồng Nai	138 Nguyễn Ái Quốc, P. Trảng Dài, TP. Biên Hoà, Tỉnh Đồng Nai	Sản xuất công nghiệp và dịch vụ	52,29%	52,29%	52,29%
4.	Công ty Cổ phần Kinh doanh nhà Đồng Nai	121 Phan Chu Trinh, P. Quang Vinh, TP. Biên Hòa, Tỉnh Đồng Nai	Kinh doanh nhà và hạ tầng, xây dựng	75,37%	75,37%	75,37%
5.	Công ty Cổ phần Cảng Đồng Nai	1B-D3 Khu phố Bình Dương, P. Long Bình Tân, TP. Biên Hòa, Tỉnh Đồng Nai	Kinh doanh dịch vụ cảng biển	51,00%	51,00%	51,00%
6.	Công ty Cổ phần Sonadezi Long Thành	Đường 5, KCN Long Thành, Xã Tam An, Huyện Long Thành, Tỉnh Đồng Nai	Đầu tư xây dựng, kinh doanh bất động sản, cho thuê Khu công nghiệp	51,19%	51,19%	51,19%
7.	Công ty Cổ phần Sonadezi Long Bình	Số 1, đường 3A, KCN Biên Hòa 2, TP. Biên Hòa, Tỉnh Đồng Nai	Đầu tư xây dựng, kinh doanh bất động sản, cho thuê Khu công nghiệp	96,25%	79,00%	87,57%
8.	Công ty Cổ phần Khu công nghiệp Định Quán	KCN Định Quán, Xã La Ngà, Huyện Định Quán, Tỉnh Đồng Nai	Kinh doanh cơ sở hạ tầng Khu công nghiệp	80,85%	80,85%	80,85%
9.	Công ty Cổ phần Môi trường Sonadezi	12 Huỳnh Văn Nghệ, P. Bửu Long, TP. Biên Hòa, Tỉnh Đồng Nai.	Dịch vụ đô thị môi trường	64,04%	64,04%	64,04%
10.	Công ty Cổ phần Sonadezi Giang Điền	Số 1, Đường 1, KCN Biên Hòa 1, Phường An Bình, TP. Biên Hòa	Đầu tư xây dựng, kinh doanh bất động sản, cho thuê Khu công nghiệp	51,00%	51,00%	51,00%

**TỔNG CÔNG TY CỔ PHẦN PHÁT TRIỂN
KHU CÔNG NGHIỆP VÀ CÁC CÔNG TY CON**

Địa chỉ: Số 1, Đường 1, KCN Biên Hòa 1,
Phường An Bình, Thành phố Biên Hòa, Tỉnh Đồng Nai

BÁO CÁO TÀI CHÍNH HỢP NHẤT
Cho năm tài chính kết thúc ngày 31/12/2017

THUYẾT MINH BÁO CÁO TÀI CHÍNH HỢP NHẤT (TIẾP THEO)

1.6. Các công ty con được hợp nhất (tiếp theo)

Các công ty con gián tiếp:

STT	Tên công ty con	Địa chỉ	Ngành nghề chính	Tỷ lệ quyền biểu quyết	Tỷ lệ vốn góp trực tiếp	Tỷ lệ lợi ích
1.	Công ty Cổ phần Sonadezi An Bình	Số 113-116 Lô C2, Đường 9, Khu dân cư An Bình, Thành phố Biên Hoà, Tỉnh Đồng Nai	Đầu tư xây dựng, kinh doanh bất động sản, cho thuê Khu công nghiệp, xây dựng công trình	60,44%	37,95%	49,46%
2.	Công ty Cổ phần Dịch vụ Sonadezi	Tầng 8, Tòa nhà Sonadezi, số 1, Đường 1, KCN Biên Hòa 1, P. An Bình, TP. Biên Hòa, Tỉnh Đồng Nai	Xử lý nước thải, chất thải nguy hại và không nguy hại	49,00%	20%	36,77%
3.	Công ty Cổ phần Sonadezi Châu Đức	Tầng 9, Tòa nhà Sonadezi, Số 1, đường 1, KCN Biên Hòa 1, P. An Bình, TP. Biên Hòa, Tỉnh Đồng Nai	Đầu tư hạ tầng khu công nghiệp, cụm công nghiệp, khu dân cư	59,12%	46,84%	53,30%

1.7. Các công ty liên kết quan trọng được phản ánh trong báo cáo tài chính hợp nhất theo phương pháp vốn chủ sở hữu

STT	Tên công ty	Địa chỉ	Ngành nghề chính	Tỷ lệ quyền biểu quyết	Tỷ lệ vốn góp	Tỷ lệ lợi ích
Các Công ty liên kết trực tiếp						
1.	Công ty Cổ phần Xây dựng Đồng Nai	9 Huỳnh Văn Nghệ, P. Bửu Long, TP. Biên Hòa, Tỉnh Đồng Nai	Xây dựng công trình	40,00%	40,00%	40,00%
2.	Công ty Cổ phần Sơn Đồng Nai	Đường 7, KCN Biên Hòa 1, P. An Bình, TP. Biên Hòa, Tỉnh Đồng Nai	Sản xuất kinh doanh sản phẩm về sơn, keo	30,00%	30,00%	30,00%
3.	Công ty Cổ phần Xây dựng Dân dụng Công nghiệp Số 1 - Đồng Nai	15 Đồng Khởi, P. Tân Tiến, TP. Biên Hòa, Tỉnh Đồng Nai	Xây dựng công trình và sản xuất gạch ngói	30,00%	30,00%	30,00%
4.	Trường Cao đẳng Công nghệ và Quản trị Sonadezi	Số 1, Đường 6A, Khu công nghiệp Biên Hòa 2, Thành phố Biên Hòa, Tỉnh Đồng Nai	Giáo dục - Đào tạo - Dịch vụ	40,00%	40,00%	40,00%

**TỔNG CÔNG TY CỔ PHẦN PHÁT TRIỂN
KHU CÔNG NGHIỆP VÀ CÁC CÔNG TY CON**

Địa chỉ: Số 1, Đường 1, KCN Biên Hòa 1,
Phường An Bình, Thành phố Biên Hòa, Tỉnh Đồng Nai

BÁO CÁO TÀI CHÍNH HỢP NHẤT
Cho năm tài chính kết thúc ngày 31/12/2017

THUYẾT MINH BÁO CÁO TÀI CHÍNH HỢP NHẤT (TIẾP THEO)

1.7. Các công ty liên kết được phản ánh trong báo cáo tài chính hợp nhất theo phương pháp vốn chủ sở hữu (tiếp theo)

STT	Tên công ty	Địa chỉ	Ngành nghề chính	Tỷ lệ quyền biểu quyết	Tỷ lệ vốn góp	Tỷ lệ lợi ích
Các Công ty liên kết trực tiếp (tiếp theo)						
5.	Công ty Cổ phần Bến xe và Dịch vụ Vận tải Đồng Nai	Xa lộ Hà Nội, Khu phố 2, P. Bình Đa, TP. Biên Hoà, Tỉnh Đồng Nai	Khai thác bến xe, dịch vụ hành khách	36,00%	36,00%	36,00%
6.	Công ty Cổ phần Đầu tư quốc lộ 91 Cần Thơ - An Giang	Số 315, Đường Võ Nguyên Giáp, Xã Phước Tân, TP. Biên Hòa, Tỉnh Đồng Nai	Xây dựng công trình giao thông, đầu tư xây dựng công trình giao thông (theo phương thức hợp đồng Xây dựng – Kinh doanh – Chuyển giao(BOT))	39,72%	39,72%	39,72%
7.	Công ty Cổ phần Bóng đá Đồng Nai (*)	Khuôn viên sân vận động Đồng Nai, đường Đồng Khởi, P. Tân Hiệp, TP. Biên Hoà, Tỉnh Đồng Nai	Hoạt động của các câu lạc bộ thể thao	25,00%	25,00%	25,00%
Các Công ty liên kết gián tiếp						
1.	Công ty TNHH Berjaya D2D	H22, Đường Võ Thị Sáu, Phường Thồng Nhất, Thành phố Biên Hòa, Tỉnh Đồng Nai	Đầu tư và phát triển bất động sản. Đầu tư và phát triển các khu nghỉ mát, khách sạn, khu du lịch & giải trí	25,00%	25,00%	14,49%
2.	Công ty Cổ phần Dịch vụ Cảng Đồng Nai	Khu phố Bình Dương, Phường Long Bình Tân, Thành phố Biên Hòa, Tỉnh Đồng Nai	Khai thác cảng, kỹ thuật, cung ứng, logistic	45,00%	45,00%	22,95%
3.	Công ty Cổ phần Cấp nước Gia Tân	Số 48, Cách Mạng Tháng Tám, Phường Quyết Thắng, Thành phố Biên Hoà, Tỉnh Đồng Nai	Khai thác, xử lý và cung cấp nước	25,00%	25,00%	16,00%
4.	Công ty Cổ phần Dịch Vụ và Xây dựng Cấp Nước Đồng Nai	Số 52, Cách Mạng Tháng Tám, Phường Quyết Thắng, Thành phố Biên Hòa, Tỉnh Đồng Nai	Lắp đặt ống cấp thoát nước; thiết kế công trình dân dụng; khai thác nước phục vụ công nghiệp	36,00%	36,00%	23,04%
5.	Công ty Cổ phần Cảng Long Thành	Xã Phước Thái, Huyện Long Thành, Tỉnh Đồng Nai	Hoạt động dịch vụ hỗ trợ khác liên quan đến vận tải	30,00%	30,00%	15,30%
6.	Công ty Cổ phần BOT 319 Cường Thuận CTI	Số 168, Khu phố 11, Phường An Bình, Thành phố Biên Hoà, Tỉnh Đồng Nai	Xây dựng công trình đường sắt và đường bộ	30,00%	30,00%	20,74%
7.	Công ty Cổ phần Xây Lấp Sonacons	Số 3, Đường 3, KCN Biên Hòa 1, Phường An Bình, TP Biên Hòa, Đồng Nai	Xây dựng công trình	30,00%	30,00%	14,84%

(*) Giá trị đầu tư vào Công ty Cổ phần Bóng đá Đồng Nai với số tiền 5 tỷ đồng (Tổng Công ty đã được Tổng Công ty loại khỏi giá trị đầu tư theo Biên bản định giá lại tài sản khi cổ phần hóa Doanh nghiệp Nhà nước.

THUYẾT MINH BÁO CÁO TÀI CHÍNH HỢP NHẤT (TIẾP THEO)

2. CƠ SỞ LẬP BÁO CÁO TÀI CHÍNH

2.1. Chuẩn mực và Chế độ kế toán áp dụng

Báo cáo tài chính hợp nhất kèm theo được trình bày bằng Đồng Việt Nam ("VND") phù hợp với Chế độ Kế toán Doanh nghiệp Việt Nam và Chuẩn mực Kế toán Việt Nam.

Báo cáo tài chính hợp nhất kèm theo không nhằm phản ánh tình hình tài chính hợp nhất, kết quả hoạt động kinh doanh hợp nhất và tình hình lưu chuyển tiền tệ hợp nhất theo các nguyên tắc và thông lệ kế toán được chấp nhận chung tại các nước khác ngoài Việt Nam.

2.2. Kỳ kế toán năm

Kỳ kế toán năm của Tập đoàn bắt đầu từ ngày 01 tháng 01 và kết thúc ngày 31 tháng 12.

2.3. Đơn vị tiền tệ trong kế toán

Đơn vị tiền tệ sử dụng trong ghi chép kế toán là VND.

2.4. Cơ sở hợp nhất

Báo cáo tài chính hợp nhất là báo cáo tài chính của Tập đoàn mà trong đó tài sản, nợ, nguồn vốn, doanh thu, chi phí và dòng tiền của công ty mẹ và các công ty con được trình bày như một doanh nghiệp độc lập không tính đến ranh giới pháp lý của các công ty riêng biệt. Các báo cáo tài chính của các công ty con đã được lập cho cùng năm tài chính với công ty mẹ theo các chính sách kế toán thống nhất với các chính sách kế toán của công ty mẹ. Các bút toán điều chỉnh đã được thực hiện đối với bất kỳ chính sách kế toán nào có điểm khác biệt nhằm đảm bảo tính thống nhất giữa các công ty con và công ty mẹ.

Các công ty con được hợp nhất toàn bộ kể từ ngày mua là ngày Tập đoàn thực sự nắm quyền kiểm soát công ty con và tiếp tục được hợp nhất cho đến ngày Tập đoàn thực sự chấm dứt quyền kiểm soát đối với công ty con, trừ trường hợp quyền kiểm soát của Tập đoàn chỉ là tạm thời khi công ty con chỉ được mua và nắm giữ cho mục đích bán lại trong thời gian không quá 12 tháng.

Phương pháp kế toán trong giao dịch hợp nhất kinh doanh qua nhiều giai đoạn

Nếu trước ngày đạt được quyền kiểm soát, công ty mẹ không có ảnh hưởng đáng kể và hạch toán khoản đầu tư theo phương pháp giá gốc thì khi đạt được quyền kiểm soát, khoản đầu tư trước đây được đánh giá lại theo giá trị hợp lý tại ngày kiểm soát công ty con. Khoản chênh lệch giữa giá đánh giá lại và giá gốc của khoản đầu tư được ghi nhận vào báo cáo kết quả kinh doanh hợp nhất.

Nếu trước ngày đạt được quyền kiểm soát, công ty mẹ có ảnh hưởng đáng kể và hạch toán khoản đầu tư theo phương pháp vốn chủ sở hữu thì khi đạt được quyền kiểm soát, khoản đầu tư trước đây được đánh giá lại theo giá trị hợp lý tại ngày kiểm soát công ty con. Khoản chênh lệch giữa giá đánh giá lại và giá trị của khoản đầu tư theo phương pháp vốn chủ sở hữu được ghi nhận vào báo cáo kết quả kinh doanh hợp nhất. Phần chênh lệch giữa giá trị khoản đầu tư theo phương pháp vốn chủ sở hữu và giá gốc khoản đầu tư được ghi nhận trực tiếp vào các chỉ tiêu thuộc nguồn vốn chủ sở hữu trên bảng cân đối hợp nhất.

Phương pháp ghi nhận lợi ích của cổ đông không kiểm soát

Lợi ích của cổ đông không kiểm soát trong thu nhập thuần và tài sản thuần của công ty con được trình bày riêng biệt trên báo cáo kết quả kinh doanh hợp nhất và bảng cân đối kế toán hợp nhất.

Các khoản lỗ phát sinh tại công ty con được phân bổ tương ứng với phần sở hữu của cổ đông không kiểm soát, kể cả trường hợp số lỗ đó lớn hơn phần sở hữu của cổ đông không kiểm soát trong tài sản thuần của công ty con.

89
T
+
TU
NA
50

THUYẾT MINH BÁO CÁO TÀI CHÍNH HỢP NHẤT (TIẾP THEO)

Phương pháp kế toán ghi nhận lãi, lỗ khi có sự thay đổi tỷ lệ sở hữu tại công ty con

Các thay đổi về tỷ lệ sở hữu của Tập đoàn trong công ty con không đưa đến việc mất kiểm soát của Tập đoàn được hạch toán là giao dịch về vốn. Giá trị ghi sổ của Tập đoàn và lợi ích của cổ đông không kiểm soát được điều chỉnh để phản ánh sự thay đổi về tỷ lệ sở hữu tương ứng trong công ty con đó. Chênh lệch do điều chỉnh lợi ích của cổ đông không kiểm soát và giá trị hợp lý của khoản thanh toán được ghi nhận trực tiếp vào lợi nhuận sau thuế chưa phân phối của bảng cân đối kế toán hợp nhất.

Ngay khi mất quyền kiểm soát công ty con, lãi lỗ của Tập đoàn được xác định là chênh lệch giữa số thu từ việc thoái vốn với giá trị tài sản thuần chuyển nhượng tại thời điểm mất quyền kiểm soát cộng với giá trị lợi thế thương mại chưa phân bổ hết được ghi nhận vào báo cáo kết quả kinh doanh hợp nhất.

Phương pháp loại trừ giao dịch nội bộ

Tất cả các số dư và các giao dịch nội bộ, kể cả các khoản lãi chưa thực hiện phát sinh từ các giao dịch nội bộ được loại trừ hoàn toàn khi hợp nhất. Các khoản lỗ chưa thực hiện cũng được loại trừ trên báo cáo tài chính hợp nhất, trừ trường hợp chi phí gây ra khoản lỗ đó không thể thu hồi.

Phương pháp xác định lợi thế thương mại hoặc lãi từ giao dịch mua rẻ

Tại thời điểm nắm quyền kiểm soát công ty con, lợi thế thương mại hoặc lãi từ giao dịch mua rẻ được xác định là khoản chênh lệch giữa giá phí khoản đầu tư và giá trị hợp lý của tài sản thuần có thể xác định của công ty con tại ngày mua do công ty mẹ nắm giữ. Lợi thế thương mại được trình bày thành một khoản mục riêng biệt trên báo cáo tài chính hợp nhất và được phân bổ dần đều không quá 10 năm vào chi phí trong kết quả kinh doanh hợp nhất. Lãi từ giao dịch mua rẻ được ghi nhận là thu nhập khác khi phát sinh.

3. CÁC CHÍNH SÁCH KẾ TOÁN CHỦ YẾU ĐƯỢC ÁP DỤNG

3.1. Ngoại tệ

- Tỷ giá áp dụng trong kế toán là tỷ giá của Ngân hàng các công ty trong Tập đoàn đang giao dịch;
- Tỷ giá áp dụng khi ghi nhận và đánh giá lại tài sản là tỷ giá mua ngoại tệ;
- Tỷ giá áp dụng khi ghi nhận và đánh giá lại nợ phải trả là tỷ giá bán ngoại tệ;
- Các loại tỷ giá áp dụng trong giao dịch khác là tỷ giá mua/bán ngoại tệ.

Các nghiệp vụ phát sinh bằng ngoại tệ được hạch toán theo tỷ giá hối đoái giao dịch thực tế vào ngày phát sinh nghiệp vụ. Các khoản chênh lệch tỷ giá phát sinh trong quá trình thanh toán được ghi nhận trong báo cáo kết quả hoạt động kinh doanh trong kỳ. Số dư các khoản mục tiền, nợ phải thu, nợ phải trả có gốc ngoại tệ, ngoại trừ số dư các khoản trả trước cho người bán bằng ngoại tệ, số dư chi phí trả trước bằng ngoại tệ và số dư doanh thu nhận trước bằng ngoại tệ, được chuyển đổi sang đồng tiền hạch toán theo tỷ giá hối đoái giao dịch thực tế vào ngày lập bảng cân đối kế toán hợp nhất. Chênh lệch tỷ giá hối đoái phát sinh do đánh giá lại số dư ngoại tệ cuối kỳ sau khi bù trừ tăng giảm được hạch toán vào kết quả kinh doanh hợp nhất trong kỳ.

3.2. Các ước tính kế toán

Việc lập báo cáo tài chính hợp nhất yêu cầu Ban Tổng Giám đốc phải có những ước tính và giá định có ảnh hưởng đến các số liệu về tài sản, nợ phải trả và việc trình bày các tài sản và nợ tiềm tàng tại ngày 31 tháng 12 năm 2017 cũng như các khoản doanh thu, chi phí cho năm tài chính kết thúc vào ngày 31 tháng 12 năm 2017. Mặc dù các ước tính kế toán được lập bằng tất cả sự hiểu biết của Ban Tổng Giám đốc, số thực tế phát sinh có thể khác với các ước tính, giá định đặt ra.



THUYẾT MINH BÁO CÁO TÀI CHÍNH HỢP NHẤT (TIẾP THEO)

3.3. Tiền và các khoản tương đương tiền

Tiền và các khoản tương đương tiền bao gồm tiền mặt tại quỹ, tiền gửi ngân hàng, tiền đang chuyển, các khoản đầu tư ngắn hạn có thời hạn thu hồi không quá 03 tháng kể từ ngày đầu tư, có tính thanh khoản cao, có khả năng chuyển đổi dễ dàng thành một lượng tiền xác định và không có rủi ro trong việc chuyển đổi thành tiền tại thời điểm báo cáo.

Các khoản tương đương tiền được xác định phù hợp với Chuẩn mực kế toán số 24 – Báo cáo lưu chuyển tiền tệ.

3.4. Đầu tư tài chính

Đầu tư nắm giữ đến ngày đáo hạn

Đầu tư nắm giữ đến ngày đáo hạn gồm các khoản tiền gửi có kỳ hạn.

Các khoản đầu tư vốn vào đơn vị khác

Đầu tư vào công ty liên kết

Khoản đầu tư được phân loại là đầu tư vào công ty liên kết khi Tập đoàn nắm giữ trực tiếp hoặc gián tiếp từ 20% đến dưới 50% quyền biểu quyết của bên nhận đầu tư mà không có thỏa thuận khác.

Các khoản đầu tư vào công ty liên kết được ghi nhận theo phương pháp vốn chủ sở hữu. Theo phương pháp vốn chủ sở hữu, khoản đầu tư vào công ty liên kết ban đầu được ghi nhận theo giá gốc. Trường hợp đầu tư bằng tài sản phi tiền tệ, giá phí của các khoản đầu tư được ghi nhận theo giá trị hợp lý của tài sản phi tiền tệ tại thời điểm phát sinh. Sau đó, giá trị của khoản đầu tư được điều chỉnh tăng giảm tương ứng với phần sở hữu của Tập đoàn trong lãi lỗ của công ty liên kết sau ngày mua.

Các khoản phân phối từ công ty liên kết sau ngày mua được ghi giảm giá trị của khoản đầu tư.

Đầu tư khác

Khoản đầu tư được phân loại là đầu tư khác là các khoản đầu tư ngoài các khoản đầu tư vào công ty con, đầu tư vào công ty liên doanh và đầu tư vào công ty liên kết.

Các khoản đầu tư khác được phản ánh theo giá gốc, bao gồm giá mua và các chi phí liên quan trực tiếp đến việc đầu tư (nếu có). Trường hợp đầu tư bằng tài sản phi tiền tệ, giá phí của các khoản đầu tư được ghi nhận theo giá trị hợp lý của tài sản phi tiền tệ tại thời điểm phát sinh.

Phương pháp lập dự phòng tổn thất đầu tư tài chính

Đối với các khoản đầu tư tài chính dài hạn

Dự phòng tổn thất đầu tư tài chính dài hạn được trích lập phù hợp với hướng dẫn tại Thông tư số 228/2009/TT-BTC ngày 7/12/2009 (Thông tư 228) và Thông tư số 89/2013/TT-BTC ngày 28 tháng 06 năm 2013 sửa đổi, bổ sung Thông tư 228 của Bộ Tài chính. Theo đó, Tập đoàn được yêu cầu trích lập dự phòng tổn thất đầu tư tài chính dài hạn nếu tổ chức kinh tế mà Tập đoàn đang đầu tư bị lỗ với mức trích tối đa cho mỗi khoản đầu tư bằng số vốn đã đầu tư.

Đối với các khoản đầu tư khác

Dự phòng giảm giá các khoản đầu tư khác được lập khi giá trị thuần có thể thực hiện được của các khoản đầu tư này giảm xuống thấp hơn giá gốc, việc trích lập phù hợp với hướng dẫn tại Thông tư số 228/2009/TT-BTC ngày 07/12/2009 (Thông tư 228) và Thông tư số 89/2013/TT-BTC ngày 28 tháng 06 năm 2013 sửa đổi, bổ sung Thông tư 228 của Bộ Tài chính.

THUYẾT MINH BÁO CÁO TÀI CHÍNH HỢP NHẤT (TIẾP THEO)

3.5. Nợ phải thu

Nguyên tắc ghi nhận

Các khoản phải thu được trình bày theo giá trị ghi sổ các khoản phải thu của khách hàng và các khoản phải thu khác sau khi trừ đi các khoản dự phòng được lập cho các khoản phải thu khó đòi.

Nguyên tắc dự phòng phải thu khó đòi

Dự phòng phải thu khó đòi là giá trị dự kiến tổn thất do khách hàng không thanh toán cho các khoản phải thu tại ngày kết thúc kỳ kế toán.

Tăng hoặc giảm số dư tài khoản dự phòng được hạch toán vào chi phí quản lý doanh nghiệp trên báo cáo kết quả hoạt động kinh doanh hợp nhất.

3.6. Hàng tồn kho

Bất động sản khu công nghiệp và khu đô thị được xây dựng để bán trong quá trình hoạt động bình thường của Tập đoàn, không phải để cho thuê hoặc chờ tăng giá, được ghi nhận là hàng tồn kho theo giá thấp hơn giữa giá thành để đưa mỗi sản phẩm đến vị trí và điều kiện hiện tại và giá trị thuần có thể thực hiện được.

Giá thành của bất động sản xây dựng để bán bao gồm chi phí đền bù, giải phóng mặt bằng, chi phí làm đường và xây dựng hệ thống thoát nước, chi phí trồng cây xanh và các cơ sở hạ tầng khác, chi phí xây dựng trả cho nhà thầu, chi phí tư vấn thiết kế và các chi phí liên quan khác.

Giá trị thuần có thể thực hiện được được xác định bằng giá bán ước tính trừ các chi phí ước tính để hoàn thành sản phẩm cùng chi phí tiếp thị, bán hàng và phân phối phát sinh.

Giá gốc của hàng tồn kho được xác định theo phương pháp bình quân gia quyền và được hạch toán theo phương pháp kê khai thường xuyên.

Cuối năm tài chính, khi giá trị thuần có thể thực hiện được của hàng tồn kho nhỏ hơn giá gốc thì phải lập dự phòng giảm giá hàng tồn kho.

Số dự phòng giảm giá hàng tồn kho được lập là số chênh lệch giữa giá gốc của hàng tồn kho lớn hơn giá trị thuần có thể thực hiện được của hàng tồn kho.

Số tăng hoặc giảm dự phòng giảm giá hàng tồn kho được hạch toán vào giá vốn hàng bán trên báo cáo kết quả hoạt động kinh doanh hợp nhất.

3.7. Tài sản cố định hữu hình

Tài sản cố định hữu hình được thể hiện theo nguyên giá trừ đi giá trị hao mòn lũy kế.

Nguyên tắc ghi nhận và xác định giá trị ban đầu

Nguyên giá tài sản cố định hữu hình bao gồm giá mua và toàn bộ các chi phí liên quan khác liên quan trực tiếp đến việc đưa tài sản vào trạng thái sẵn sàng sử dụng. Trường hợp mua tài sản cố định được kèm thêm thiết bị, phụ tùng thay thế thì xác định và ghi nhận riêng thiết bị, phụ tùng thay thế theo giá trị hợp lý và được trừ (-) khỏi nguyên giá tài sản cố định hữu hình.

Nguyên giá tài sản cố định hữu hình do các nhà thầu xây dựng bao gồm giá trị công trình hoàn thành bàn giao, các chi phí liên quan trực tiếp khác và thuế trước bạ (nếu có).

THUYẾT MINH BÁO CÁO TÀI CHÍNH HỢP NHẤT (TIẾP THEO)

Phương pháp khấu hao

Nguyên giá tài sản cố định hữu hình được khấu hao theo phương pháp đường thẳng trong suốt thời gian hữu dụng dự tính của tài sản.

Thời gian khấu hao ước tính cho một số nhóm tài sản như sau:

+ Nhà cửa, vật kiến trúc	05 - 49 năm
+ Máy móc thiết bị	03 - 19 năm
+ Phương tiện vận tải truyền dẫn	06 - 25 năm
+ Thiết bị, dụng cụ quản lý	03 - 10 năm

3.8. Tài sản cố định vô hình

Tài sản cố định vô hình được thể hiện theo nguyên giá trừ đi giá trị hao mòn lũy kế.

Nguyên tắc ghi nhận và xác định giá trị ban đầu

Nguyên giá là toàn bộ các chi phí mà doanh nghiệp bỏ ra để có được tài sản cố định vô hình tính đến thời điểm đưa tài sản đó vào trạng thái sử dụng theo dự tính.

Nguyên tắc kế toán các tài sản cố định vô hình

Quyền sử dụng đất

Quyền sử dụng đất được trình bày theo nguyên giá trừ giá trị hao mòn lũy kế, bao gồm:

STT	Địa điểm	Thời gian khấu hao
1.	Quyền sử dụng đất tại Xi nghiệp nước Biên Hòa, Phường Quyết Thắng, Thành phố Biên Hòa, Tỉnh Đồng Nai	Không thời hạn
2.	Quyền sử dụng đất tại Xi nghiệp nước Tân Định, Huyện Tân Phú, Tỉnh Đồng Nai	Không thời hạn
3.	Quyền sử dụng đất tại thửa số 140, tờ bản đồ số 5, Ấp 1 Xã Sông Ray, Huyện Cẩm Mỹ, Tỉnh Đồng Nai	Không thời hạn
4.	Quyền sử dụng đất tại Công ty Cổ phần Cảng Đồng Nai	15 năm
5.	Quyền sử dụng đất 918m ² tại H22 Đường Võ Thị Sáu, Phường Thống Nhất, Thành phố Biên Hòa, Tỉnh Đồng Nai	6 năm
6.	Quyền sử dụng đất 144m ² bổ sung tại H22 Đường Võ Thị Sáu, Phường Thống Nhất, Thành phố Biên Hòa, Tỉnh Đồng Nai	22 năm

Phần mềm máy vi tính

Phần mềm máy vi tính không phải là cấu phần không thể thiếu của phần cứng thì được ghi nhận như tài sản cố định vô hình và được khấu hao theo thời gian sử dụng hữu ích (03 – 05 năm).

3.9. Cho thuê tài sản

Cho thuê hoạt động

Tài sản cho thuê hoạt động được ghi nhận trên bảng cân đối kế toán hợp nhất theo cách phân loại tài sản của Tập đoàn.

Chi phí trực tiếp ban đầu để tạo ra doanh thu từ nghiệp vụ cho thuê hoạt động được phân bổ dần vào chi phí trong suốt thời hạn cho thuê theo thời hạn của hợp đồng thuê. Doanh thu cho thuê hoạt động được hạch toán vào báo cáo kết quả hoạt động kinh doanh hợp nhất trong kỳ theo phương pháp phân bổ số tiền cho thuê nhận trước phù hợp với thời gian cho thuê.

3.8
ÔN
TÌ
TỔ
M
7.1

THUYẾT MINH BÁO CÁO TÀI CHÍNH HỢP NHẤT (TIẾP THEO)

Trường hợp thời gian cho thuê chiếm trên 90% thời gian sử dụng hữu ích của tài sản, Tập đoàn có thể lựa chọn phương pháp ghi nhận doanh thu một lần đối với toàn bộ số tiền cho thuê nhận khi thỏa mãn đồng thời các điều kiện:

- + Bên đi thuê không có quyền hủy ngang hợp đồng thuê và doanh nghiệp cho thuê không có nghĩa vụ phải trả lại số tiền đã nhận trước trong mọi trường hợp và dưới mọi hình thức;
- + Số tiền nhận trước từ việc cho thuê không nhỏ hơn 90% tổng số tiền cho thuê dự kiến thu được theo hợp đồng trong suốt thời hạn cho thuê và bên đi thuê phải thanh toán toàn bộ số tiền thuê trong vòng 12 tháng kể từ thời điểm khởi đầu thuê tài sản;
- + Hầu như toàn bộ rủi ro và lợi ích gắn liền với quyền sở hữu tài sản thuê đã chuyển giao cho bên đi thuê;
- + Doanh nghiệp cho thuê phải ước tính được tương đối đầy đủ giá vốn của hoạt động cho thuê.

Khấu hao tài sản cho thuê hoạt động được thực hiện trên cơ sở nhất quán với chính sách khấu hao của bên cho thuê áp dụng đối với những tài sản tương tự.

3.10. Bất động sản đầu tư

Bất động sản đầu tư được thể hiện theo nguyên giá trừ đi giá trị hao mòn lũy kế. Đối với bất động sản đầu tư nắm giữ chờ tăng giá, Tập đoàn không trích khấu hao mà xác định tổn thất do giảm giá trị.

Nguyên tắc ghi nhận bất động sản đầu tư

Nguyên giá bất động sản đầu tư là toàn bộ các chi phí bằng tiền hoặc tương đương tiền mà doanh nghiệp phải bỏ ra hoặc giá trị hợp lý của các khoản đưa ra để trao đổi nhằm có được bất động sản đầu tư tính đến thời điểm mua hoặc xây dựng hình thành bất động sản đầu tư đó. Nguyên giá của bất động sản đầu tư bao gồm cả các chi phí giao dịch liên quan trực tiếp ban đầu.

Phương pháp khấu hao bất động sản đầu tư

Bất động sản đầu tư được khấu hao theo phương pháp đường thẳng. Bất động sản đầu tư nắm giữ chờ tăng giá không trích khấu hao mà xác định tổn thất do giảm giá trị.

Thời gian khấu hao ước tính cho một số nhóm bất động sản như sau:

- | | |
|--------------------------|-------------|
| ▪ Nhà cửa, vật kiến trúc | 06 - 45 năm |
| ▪ Quyền sử dụng đất | 36 - 47 năm |
| ▪ Chi phí đèn bù | 08 - 46 năm |

3.11. Chi phí xây dựng dở dang

Các tài sản đang trong quá trình xây dựng phục vụ mục đích cho thuê, quản lý hoặc cho các mục đích khác được ghi nhận theo giá gốc. Chi phí này bao gồm các chi phí cần thiết để hình thành tài sản bao gồm chi phí xây lắp, thiết bị, chi phí khác và chi phí lãi vay có liên quan phù hợp với chính sách kế toán của Tập đoàn.

Các chi phí này sẽ được chuyển sang là nguyên giá tài sản cố định theo giá tạm tính (nếu chưa có quyết toán được phê duyệt) khi các tài sản được bán giao đưa vào sử dụng.

Theo quy định về quản lý đầu tư và xây dựng của Nhà nước, tùy theo phân cấp quản lý, giá trị quyết toán các công trình xây dựng cơ bản hoàn thành cần được các cơ quan có thẩm quyền phê duyệt. Do đó, giá trị cuối cùng về giá trị các công trình xây dựng cơ bản có thể thay đổi và phụ thuộc vào quyết toán được phê duyệt bởi các cơ quan có thẩm quyền.

THUYẾT MINH BÁO CÁO TÀI CHÍNH HỢP NHẤT (TIẾP THEO)

3.12. Hợp đồng hợp tác kinh doanh (BCC)

Nguyên tắc ghi nhận vốn góp theo hình thức hoạt động kinh doanh đồng kiểm soát

Bên góp vốn ghi nhận tài sản đóng góp cho hoạt động của BCC là khoản nợ phải thu khác; Bên nhận góp vốn ghi nhận tài sản các bên góp cho hoạt động của BCC là khoản nợ phải trả khác.

Nguyên tắc phân chia doanh thu, chi phí, sản phẩm của hợp đồng

Căn cứ kết quả sản xuất kinh doanh của Ban Quản lý dự án, các bên hợp doanh sẽ quyết định phân chia kết quả kinh doanh cho từng bên theo tỷ lệ vốn góp.

3.13. Chi phí trả trước

Chi phí trả trước được phân loại là chi phí trả trước ngắn hạn và chi phí trả trước dài hạn theo kỳ hạn gốc và chủ yếu là chi phí liên quan đến giá vốn công cụ, dụng cụ; tiền thuê đất trả trước; chi phí bồi thường, hỗ trợ tái định cư; lợi thế kinh doanh và chi phí trả trước khác. Các khoản này được phân bổ trong thời gian trả trước của chi phí hoặc trong khoản thời gian mà lợi ích kinh tế được dự kiến tạo ra.

Các loại chi phí sau đây được hạch toán vào chi phí trả trước để phân bổ dần vào kết quả hoạt động kinh doanh:

- Công cụ, dụng cụ được phân bổ dần không quá 03 năm vào kết quả hoạt động kinh doanh;
- Tiền thuê đất Khu công nghiệp Giang Điền đã trả một lần cho suốt thời gian thuê được Tập đoàn phân bổ theo thời hạn thuê trên hợp đồng;
- Tiền thuê đất truy thu từ tháng 02/2016 đến 31/12/2017 tại Khu công nghiệp Biên Hòa 1 được phân bổ theo diện tích đã được khách hàng chấp nhận ký lại phụ lục hợp đồng thay đổi đơn giá thuê đất – Xem thêm mục 4.14.
- Lợi thế kinh doanh khi cổ phần hóa doanh nghiệp Nhà nước được phân bổ 3 năm;
- Chi phí trả trước khác chủ yếu là các chi phí phát sinh chung trong khu công nghiệp như chi phí tư vấn, chi phí sửa chữa, đo vẽ, hồ sơ quy hoạch, thuê pano,... được phân bổ dần không quá 03 năm vào kết quả hoạt động kinh doanh. Riêng chi phí đồ mìn được phân bổ theo thời gian hoạt động của khu công nghiệp.

3.14. Nợ phải trả

Nợ phải trả được phân loại là phải trả người bán, phải trả nội bộ và phải trả khác theo nguyên tắc: Phải trả người bán là khoản phải trả có tính chất thương mại phát sinh từ giao dịch mua bán hàng hóa, dịch vụ, tài sản và người bán là đơn vị độc lập với người mua; Phải trả nội bộ là các khoản phải trả giữa đơn vị cấp trên và đơn vị cấp dưới trực thuộc không có tư cách pháp nhân hạch toán phụ thuộc; Các khoản phải trả còn lại được phân loại là phải trả khác.

Các khoản nợ phải trả được theo dõi theo kỳ hạn gốc, kỳ hạn còn lại tại thời điểm báo cáo và theo từng đối tượng.

Nợ phải trả được ghi nhận không thấp hơn nghĩa vụ phải thanh toán.

3.15. Chi phí đi vay

Nguyên tắc vốn hóa chi phí đi vay

Chi phí đi vay liên quan trực tiếp đến việc mua, đầu tư xây dựng hoặc sản xuất những tài sản cần một thời gian tương đối dài để hoàn thành đưa vào sử dụng hoặc kinh doanh được vốn hóa vào nguyên giá tài sản cho đến khi tài sản đó được đưa vào sử dụng hoặc kinh doanh.

Y
C.T
V
V
M
H
L

THUYẾT MINH BÁO CÁO TÀI CHÍNH HỢP NHẤT (TIẾP THEO)

Các khoản thu nhập phát sinh từ việc đầu tư tạm thời các khoản vay được ghi giảm nguyên giá tài sản có liên quan.

Tất cả các chi phí lãi vay khác được ghi nhận vào báo cáo kết quả hoạt động kinh doanh khi phát sinh.

3.16. Chi phí phải trả

Các khoản chi phí phải trả được ghi nhận cho giá trị phải trả trong tương lai liên quan đến hàng hóa, dịch vụ nhưng thực tế chưa chi trả do chưa có hóa đơn hoặc chưa đủ hồ sơ, tài liệu kế toán, được ghi nhận vào chi phí sản xuất kinh doanh của kỳ báo cáo như chi phí hạ tầng trích trước cho hoạt động kinh doanh nhà, chuyển quyền sử dụng đất; chi phí đầu tư hạ tầng trích trước cho hoạt động kinh doanh hạ tầng, chuyển quyền sử dụng mặt bằng công nghiệp và các khoản chi phí khác.

Chi phí hạ tầng trích trước cho hoạt động kinh doanh nhà, chuyển quyền sử dụng đất được ghi nhận trên diện tích đất đã chuyển nhượng cho khách hàng căn cứ vào dự toán báo cáo đầu tư do Tập đoàn lập và điều chỉnh theo chi phí thực tế phát sinh.

Chi phí đầu tư hạ tầng trích trước cho hoạt động kinh doanh hạ tầng và chuyển quyền sử dụng mặt bằng công nghiệp được ghi nhận trên phần diện tích đất cho khách hàng thuê tính theo tỷ lệ doanh thu phí mặt bằng công nghiệp ghi nhận trong năm nhân với suất đầu tư hạ tầng.

3.17. Dự phòng phải trả

Một khoản dự phòng được ghi nhận nếu, do kết quả của một sự kiện trong quá khứ, Tập đoàn có nghĩa vụ pháp lý hiện tại hoặc liên đới có thể ước tính một cách đáng tin cậy, và chắc chắn sẽ làm giảm sút các lợi ích kinh tế trong tương lai để thanh toán các khoản nợ phải trả do nghĩa vụ đó. Dự phòng không được ghi nhận cho các khoản lỗ hoạt động trong tương lai.

Dự phòng được tính trên cơ sở các khoản chi phí dự tính phải thanh toán nghĩa vụ nợ. Nếu ảnh hưởng về giá trị thời gian của tiền là trọng yếu thì dự phòng được tính trên cơ sở giá trị hiện tại với tỷ lệ chiết khấu trước thuế và phản ánh những đánh giá trên thị trường hiện tại về giá trị thời gian của tiền và rủi ro cụ thể của khoản nợ đó. Giá trị tăng lên do ảnh hưởng của yếu tố thời gian được ghi nhận là chi phí đi vay.

3.18. Doanh thu chưa thực hiện

Doanh thu chưa thực hiện bao gồm doanh thu nhận trước số tiền của khách hàng đã trả trước cho một hoặc nhiều kỳ kế toán về cho thuê văn phòng, cho thuê đất và phí sử dụng mặt bằng công nghiệp.

Hàng kỳ tính, xác định và kết chuyển doanh thu chưa thực hiện vào doanh thu trong kỳ phù hợp với thời gian thuê tài sản.

3.19. Vốn chủ sở hữu

Vốn đầu tư của chủ sở hữu

Vốn đầu tư của chủ sở hữu được ghi nhận theo số vốn thực góp của chủ sở hữu.

Quỹ dự trữ

Các quỹ dự trữ từ lợi nhuận sau thuế được trích lập theo quy định trong Điều lệ của các công ty trong Tập đoàn.

THUYẾT MINH BÁO CÁO TÀI CHÍNH HỢP NHẤT (TIẾP THEO)

Phân phối lợi nhuận

Lợi nhuận thuần sau thuế thu nhập doanh nghiệp có thể được phân phối cho các cổ đông sau khi được Đại hội cổ đông thông qua và sau khi đã trích lập các quỹ dự phòng theo Điều lệ và các quy định của pháp luật Việt Nam.

3.20. Chênh lệch đánh giá lại tài sản

Cho mục đích xác định giá trị doanh nghiệp khi cổ phần hóa, Tập đoàn đã thực hiện đánh giá lại giá trị của các khoản đầu tư vào công ty con và công ty liên kết theo Biên bản định giá và căn cứ trên Hồ sơ Quyết toán Cổ phần hóa đã được các cơ quan Nhà nước có thẩm quyền phê duyệt, Tập đoàn đã thực hiện ghi nhận tăng giá gốc của khoản đầu tư này trong Bảng cân đối kế toán hợp nhất với số tiền là 633.930.931.829 VND (trong đó điều chỉnh đánh giá lại giá trị các khoản đầu tư vào công ty con là 613.160.305.878 VND và điều chỉnh đánh giá lại giá trị các khoản đầu tư vào công ty liên kết là 20.770.625.95 VND), trong khi phần vốn chủ sở hữu của các đơn vị nhận đầu tư này của Tập đoàn không được định giá lại.

Cho mục đích lập báo cáo tài chính hợp nhất, phần chênh lệch giữa giá trị của các khoản đầu tư vào công ty con và công ty liên kết được định giá lại và giá trị vốn chủ sở hữu tại các công ty nhận đầu tư được ghi nhận như một khoản giảm trừ vào chỉ tiêu " Chênh lệch đánh giá lại tài sản" trên Bảng cân đối kế toán hợp nhất của Tập đoàn.

3.21. Doanh thu, thu nhập khác

Doanh thu cung cấp dịch vụ

Doanh thu cung cấp dịch vụ được ghi nhận khi kết quả của giao dịch đó được xác định một cách đáng tin cậy. Trường hợp giao dịch về cung cấp dịch vụ liên quan đến nhiều kỳ thì doanh thu được ghi nhận trong kỳ theo kết quả phân công việc hoàn thành vào ngày lập bảng cân đối kế toán hợp nhất của kỳ đó.

Doanh thu cho thuê tài sản hoạt động

Doanh thu từ tiền cho thuê tài sản hoạt động được trình bày ở thuyết minh mục 3.9.

Doanh thu bán lô đất đã xây dựng cơ sở hạ tầng

Doanh thu bán lô đất đã xây dựng cơ sở hạ tầng được ghi nhận khi đã hoàn thành cơ bản công tác xây dựng cơ sở hạ tầng và lô đất đã được bán giao cho khách hàng.

Doanh thu hợp đồng xây dựng

Doanh thu từ hợp đồng xây dựng được ghi nhận theo chính sách kế toán về hợp đồng xây dựng như trình bày dưới đây.

Lãi tiền gửi

Lãi tiền gửi được ghi nhận trên cơ sở dồn tích, được xác định trên số dư các tài khoản tiền gửi và lãi suất áp dụng.

Thu nhập đầu tư vào công ty liên doanh, liên kết

Kết quả kinh doanh của công ty liên doanh, liên kết được ghi nhận vào báo cáo kết quả kinh doanh hợp nhất tương ứng với tỷ lệ sở hữu của Tập đoàn trong công ty liên doanh liên kết.

THUYẾT MINH BÁO CÁO TÀI CHÍNH HỢP NHẤT (TIẾP THEO)

Thanh lý, nhượng bán các khoản đầu tư

Doanh thu từ bán các khoản đầu tư ngắn hạn và dài hạn được ghi nhận vào báo cáo kết quả hoạt động kinh doanh hợp nhất khi phần lớn rủi ro và lợi ích gắn liền với quyền sở hữu được chuyển giao cho người mua. Phần lớn rủi ro và lợi ích gắn liền với quyền sở hữu chỉ được chuyển giao cho người mua khi hoàn thành giao dịch (đối với chứng khoán đã niêm yết) hoặc khi hoàn thành hợp đồng chuyển nhượng tài sản (đối với chứng khoán chưa niêm yết).

3.22. Các khoản giảm trừ doanh thu

Các khoản giảm trừ doanh thu gồm: Chiết khấu thương mại, giảm giá hàng bán và hàng bán bị trả lại.

Các khoản giảm trừ doanh thu phát sinh cùng kỳ tiêu thụ sản phẩm, hàng hóa dịch vụ được điều chỉnh giảm doanh thu của kỳ phát sinh; Các khoản giảm trừ doanh thu phát sinh vào kỳ sau nhưng trước thời điểm phát hành báo cáo tài chính hợp nhất thì được điều chỉnh giảm doanh thu của kỳ lập báo cáo; Các khoản giảm trừ doanh thu phát sinh vào kỳ sau và sau thời điểm phát hành báo cáo tài chính hợp nhất thì được điều chỉnh giảm doanh thu của kỳ phát sinh khoản giảm trừ.

3.23. Hợp đồng xây dựng

Khi kết quả thực hiện hợp đồng xây dựng có thể được ước tính một cách đáng tin cậy, doanh thu và chi phí liên quan đến hợp đồng được ghi nhận tương ứng với phần công việc đã hoàn thành tại ngày kết thúc niên độ kế toán theo tỷ lệ phần trăm giữa chi phí phát sinh của phần công việc đã hoàn thành tại thời điểm kết thúc năm tài chính so với tổng chi phí dự toán của hợp đồng, ngoại trừ trường hợp chi phí này không tương đương với phần khối lượng xây lắp đã hoàn thành. Khoản chi phí này có thể bao gồm các chi phí phụ thêm, các khoản bồi thường và chi thường thực hiện hợp đồng theo thỏa thuận với khách hàng.

Khi kết quả thực hiện hợp đồng xây dựng không thể ước tính được một cách đáng tin cậy thì không một khoản lợi nhuận nào được ghi nhận, kể cả khi tổng chi phí thực hiện hợp đồng có thể vượt quá tổng doanh thu của hợp đồng.

3.24. Giá vốn hàng bán

Giá vốn hàng bán và cung cấp dịch vụ là tổng chi phí phát sinh của dịch vụ, bất động sản đầu tư; giá thành sản xuất của sản phẩm bán ra trong kỳ theo nguyên tắc phù hợp với doanh thu. Các khoản chi phí vượt trên mức bình thường của hàng tồn kho được ghi nhận ngay vào giá vốn hàng bán.

3.25. Chi phí tài chính

Chi phí tài chính phản ánh những khoản chi phí phát sinh trong kỳ chủ yếu bao gồm chi phí đi vay vốn, chi phí dự phòng tổn thất đầu tư vào đơn vị khác.

3.26. Chi phí quản lý doanh nghiệp

Chi phí quản lý doanh nghiệp phản ánh các chi phí quản lý chung của doanh nghiệp gồm các chi phí về lương nhân viên bộ phận quản lý doanh nghiệp (tiền lương, tiền công, các khoản phụ cấp,...); bảo hiểm xã hội, bảo hiểm y tế, kinh phí công đoàn, bảo hiểm thất nghiệp của nhân viên quản lý doanh nghiệp; chi phí vật liệu văn phòng, công cụ lao động, khấu hao TSCĐ dùng cho quản lý doanh nghiệp; tiền thuê đất, thuế môn bài; khoản lập dự phòng phải thu khó đòi; dịch vụ mua ngoài (điện, nước, điện thoại, fax, bảo hiểm tài sản, cháy nổ...); chi phí bằng tiền khác (tiếp khách, hội nghị khách hàng).

THUYẾT MINH BÁO CÁO TÀI CHÍNH HỢP NHẤT (TIẾP THEO)

3.27. Thuế

Thuế thu nhập doanh nghiệp

Chi phí thuế thu nhập doanh nghiệp (TNDN) hiện hành

Chi phí thuế TNDN hiện hành được xác định trên cơ sở thu nhập tính thuế và thuế suất thuế TNDN trong năm hiện hành.

Thuế giá trị gia tăng

Thuế giá trị gia tăng của các hàng hóa và dịch vụ do Tập đoàn cung cấp được tính theo các mức thuế như sau:

▪ Cho thuê đất, phí hạ tầng, xử lý chất thải đối với các doanh nghiệp chế xuất	0%
▪ Cung cấp nước sạch sản xuất	5%
▪ Hoạt động cho thuê lại đất, cho thuê nhà xưởng, cho thuê văn phòng, các hoạt động khác	10%

Các loại thuế khác

Áp dụng theo các luật thuế hiện hành tại Việt Nam.

Các báo cáo thuế của Tập đoàn sẽ chịu sự kiểm tra của cơ quan thuế. Do việc áp dụng luật và các qui định về thuế đối với nhiều loại giao dịch khác nhau có thể được giải thích theo nhiều cách khác nhau, dẫn đến số thuế được trình bày trên báo cáo tài chính hợp nhất có thể bị thay đổi theo quyết định cuối cùng của cơ quan thuế đối với báo cáo thuế của các công ty trong Tập đoàn.

3.28. Lãi cơ bản trên cổ phiếu

Lãi cơ bản trên cổ phiếu được tính bằng cách chia lợi nhuận hợp nhất sau thuế của Tập đoàn sau khi trích quỹ khen thưởng, phúc lợi cho tổng số bình quân số cổ phiếu phổ thông lưu hành trong kỳ, không bao gồm số cổ phiếu được Tập đoàn mua lại và giữ làm cổ phiếu ngân quỹ.

3.29. Lãi suy giảm trên cổ phiếu

Lãi suy giảm trên cổ phiếu được tính bằng cách chia lợi nhuận hợp nhất sau thuế của Tập đoàn sau khi trích quỹ khen thưởng, phúc lợi cho tổng số bình quân số cổ phiếu phổ thông lưu hành trong kỳ và tổng số cổ phiếu phổ thông dự kiến được phát hành thêm, không bao gồm số cổ phiếu được Tập đoàn mua lại và giữ làm cổ phiếu ngân quỹ.

3.30. Các bên liên quan

Các bên liên quan là các doanh nghiệp, các cá nhân, trực tiếp hay gián tiếp qua một hoặc nhiều trung gian, có quyền kiểm soát Tập đoàn hoặc chịu sự kiểm soát của Tập đoàn, hoặc cùng chung sự kiểm soát với Tập đoàn. Công ty liên kết, các cá nhân trực tiếp hoặc gián tiếp nắm quyền biểu quyết của Tập đoàn dẫn đến có ảnh hưởng đáng kể đối với Tập đoàn, những nhân sự quản lý chủ chốt bao gồm các giám đốc, các cán bộ điều hành của Tập đoàn, những thành viên mật thiết trong gia đình của các cá nhân này hoặc các công ty liên kết với các cá nhân này cũng được coi là các bên liên quan.

(Xem tiếp trang sau)

THUYẾT MINH BÁO CÁO TÀI CHÍNH HỢP NHẤT (TIẾP THEO)

4. THÔNG TIN BỔ SUNG CHO CÁC KHOẢN MỤC TRÌNH BÀY TRÊN BẢNG CÂN ĐỐI KẾ TOÁN HỢP NHẤT

4.1. Tiền và các khoản tương đương tiền

	Tại ngày 31/12/2017 VND	Tại ngày 01/01/2017 VND
Tiền mặt	6.268.251.341	6.524.645.657
Tiền gửi ngân hàng không kỳ hạn	400.743.904.280	272.159.577.609
Các khoản tương đương tiền	614.887.418.564	1.159.702.732.192
Cộng	<u>1.021.899.574.185</u>	<u>1.438.386.955.458</u>

Tương đương tiền là khoản tiền gửi ngân hàng có kỳ hạn không quá 3 tháng.

4.2. Các khoản đầu tư tài chính

Đầu tư nắm giữ đến ngày đáo hạn ngắn hạn là các khoản tiền gửi tiết kiệm có kỳ hạn dưới 12 tháng tại các Ngân hàng.

Đầu tư tài chính dài hạn được chi tiết như sau:

	Tại ngày 31/12/2017 VND	Tại ngày 01/01/2017 VND
Đầu tư vào Công ty liên doanh, liên kết	359.716.342.318	313.683.925.078
Đầu tư dài hạn khác	227.349.953.280	198.412.703.641
Đầu tư nắm giữ đến ngày đáo hạn dài hạn (*)	50.000.000.000	41.500.000.000
Dự phòng đầu tư dài hạn	(3.552.033.700)	(4.161.670.370)
Cộng	<u>633.514.261.898</u>	<u>549.434.958.349</u>

(*) Đầu tư nắm giữ đến ngày đáo hạn dài hạn là các khoản tiền gửi tiết kiệm có kỳ hạn trên 12 tháng tại các Ngân hàng.

Các khoản tiền gửi có kỳ hạn của một số Công ty con được dùng để đảm bảo cho các khoản vay ngắn hạn và dài hạn - Xem thêm mục 4.22.

(Xem tiếp trang sau)



THUYẾT MINH BÁO CÁO TÀI CHÍNH HỢP NHẤT (TIẾP THEO)

4.2. Các khoản đầu tư tài chính (tiếp theo)

Đầu tư vào Công ty liên doanh, liên kết	Tại ngày 31/12/2017			Tại ngày 01/01/2017			VND
	Tỷ lệ lợi ích	Vốn góp theo phương pháp giá gốc	Vốn góp theo phương pháp chủ sở hữu	Tỷ lệ lợi ích	Vốn góp theo phương pháp giá gốc	Vốn góp theo phương pháp chủ sở hữu	
Công ty Cổ phần Đầu tư quốc lộ 91 Cần Thơ - An Giang	39,72%	112.000.000.000	111.695.865.261	39,72%	112.000.000.000	110.477.639.983	
Công ty TNHH Berjaya D2D	14,49%	83.676.726.251	80.217.839.481	14,49%	83.676.726.251	76.816.000.958	
Công ty CP BOT 319 Cường Thuận CTI (*)	20,74%	42.000.000.000	42.000.000.000	40,00%	-	-	
Trường Cao đẳng Công nghệ và Quản trị Sonadezi	40,00%	33.436.575.595	32.549.560.030	40,00%	33.436.575.595	32.405.316.909	
Công ty Cổ phần Vận tải Thủy bộ Vĩnh Phú	-	-	-	37,12%	21.838.570.523	22.141.565.812	
Công ty Cổ phần Dịch vụ Cảng Đồng Nai	22,95%	13.500.000.000	14.078.733.955	22,95%	13.500.000.000	13.500.000.000	
Công ty Cổ phần Cấp nước Gia Tân	16,00%	15.000.000.000	14.958.882.119	16,00%	-	-	
Công ty Cổ phần Xây dựng Đồng Nai	40,00%	12.662.870.951	13.962.967.046	40,00%	12.829.995.458	13.994.105.105	
Công ty Cổ phần Sơn Đồng Nai	30,00%	10.295.294.400	10.036.879.754	30,00%	10.295.294.400	9.277.643.686	
Công ty Cổ phần Bến xe và dịch vụ vận tải Đồng Nai	36,00%	8.045.519.909	8.619.954.887	36,00%	8.045.519.909	9.115.427.573	
Công ty Cổ phần Dịch Vụ và Xây dựng Cấp Nước Đồng Nai	23,04%	7.800.368.003	14.465.223.919	23,04%	7.800.368.003	11.868.979.931	
Công ty Cổ phần Xây dựng dân dụng công nghiệp số 1	30,00%	7.489.690.056	8.541.401.586	30,00%	7.489.690.056	8.822.245.121	
Công ty Cổ phần Xây Lập Sonacons	14,84%	3.600.000.000	4.325.574.397	14,84%	3.600.000.000	3.600.000.000	
Công ty Cổ phần Cảng Long Thành	15,30%	1.665.000.000	4.263.459.883	15,30%	1.665.000.000	1.665.000.000	
Cộng		351.172.045.165	359.716.342.318		316.177.740.195	313.683.925.078	

(*) Công ty liên kết chưa phát sinh hoạt động kinh doanh để hợp nhất theo phương pháp vốn chủ sở hữu

(Xem tiếp trang sau)



**TỔNG CÔNG TY CỔ PHẦN PHÁT TRIỂN
KHU CÔNG NGHIỆP VÀ CÁC CÔNG TY CON**

Địa chỉ: Số 1, Đường 1, KCN Biên Hòa 1, Phường An Bình,
Thành phố Biên Hòa, Tỉnh Đồng Nai

BÁO CÁO TÀI CHÍNH HỢP NHẤT
Cho năm tài chính kết thúc ngày 31/12/2017

THUYẾT MINH BÁO CÁO TÀI CHÍNH HỢP NHẤT (TIẾP THEO)

4.2. Các khoản đầu tư tài chính (tiếp theo)

	Tại ngày 31/12/2017		Tại ngày 01/01/2017		VND
	Giá trị ghi sổ	Giá trị hợp lý	Dự phòng	Giá trị ghi sổ	
Đầu tư vào đơn vị khác:					
Công ty Cổ phần dầu khí đầu tư khai thác Cảng Phước An	71.446.310.986		(570.422.308)	71.446.310.986	-
Công ty Cổ phần Amata	41.550.395.294		-	41.550.395.294	-
Ngân hàng TMCP Phát triển thành phố Hồ Chí Minh	-		-	45.971.260.481	-
Công ty CP Cấp nước Châu Đúc	15.000.000.000		-	12.000.000.000	-
Công ty TNHH Xăng dầu Vĩnh Phú	500.000.000		-	2.000.000.000	-
Công ty Cổ phần Cầu Kiên Bé Tổng Nhon Trạch 2	11.250.000.000		(2.981.611.392)	11.250.000.000	(4.161.670.370)
Công ty Cổ phần Địa Ốc Thảo Điền	10.000.000.000		-	10.000.000.000	-
Công ty Cổ phần Đầu tư và Xây dựng Cầu Đồng Nai (BOT Cầu Đồng Nai)	73.528.689.000		-	1.012.500.000	-
Nền nhà tại Khu Thiên Hà	1.308.580.000		-	1.308.580.000	-
Công ty Cổ phần Cấp Nước Long Khánh	1.054.088.000		-	1.054.088.000	-
Công ty Cổ phần Công trình Giao thông Đồng Nai	1.711.890.000	2.580.240.000	-	-	-
Đầu tư dài hạn khác	-	-	-	819.568.880	-
Cộng	227.349.953.280		(3.552.033.700)	198.412.703.641	(4.161.670.370)

Tại ngày báo cáo, Tập đoàn chưa xác định được giá trị hợp lý của các khoản đầu tư vào các đơn vị khác (ngoại trừ Công ty Cổ phần Công trình Giao thông Đồng Nai) để thuyết minh trong báo cáo tài chính hợp nhất do không có giá niêm yết trên thị trường và Chuẩn mực Kế toán Việt Nam, Chế độ Kế toán Doanh nghiệp Việt Nam hiện chưa có hướng dẫn về cách tính giá trị hợp lý sử dụng các kỹ thuật định giá. Giá trị hợp lý của các khoản đầu tư này có thể khác giá trị ghi sổ.

THUYẾT MINH BÁO CÁO TÀI CHÍNH HỢP NHẤT (TIẾP THEO)

4.3. Phải thu của khách hàng

	Tại ngày 31/12/2017 VND	Tại ngày 01/01/2017 VND
Ngắn hạn:		
Phải thu từ khách hàng:		
Sở Giao thông Vận tải Đồng Nai liên quan đến doanh thu xây dựng Cầu Hóa An	35.651.261.000	14.960.961.000
Phòng Quản lý đô thị Biên Hòa	159.318.145.814	166.569.671.472
Phải thu các đối tượng khác	432.777.159.842	449.971.957.705
Phải thu khách hàng là các bên có liên quan - Xem thêm mục 8	18.452.620.734	28.316.043.602
Cộng	646.199.187.390	659.818.633.779
Dài hạn:		
Phải thu từ khách hàng:		
Phải thu từ hoạt động kinh doanh nhà - Khu dân cư An Bình	1.950.700.000	6.866.950.000
Các đối tượng khác	969.651.920	1.080.451.920
Cộng	2.920.351.920	7.947.401.920

4.4. Trả trước cho người bán ngắn hạn

	Tại ngày 31/12/2017 VND	Tại ngày 01/01/2017 VND
Trung tâm Phát triển Quỹ đất TP. Biên Hòa tiền đền bù đất Khu công nghiệp Giang Điền	245.920.822.338	210.947.905.301
Nhà thầu Kumho Industrial	178.453.969.616	126.341.637.114
Trung tâm quỹ đất Huyện Vĩnh Cửu	161.553.863.618	132.524.552.843
Trung tâm Phát triển Quỹ đất huyện Trảng Bom	67.842.933.147	-
Các đối tượng khác	88.995.327.021	178.067.617.193
Trả trước cho người bán là các bên có liên quan - Xem thêm mục 8	6.007.329.000	2.143.161.000
Cộng	748.774.244.740	650.024.873.451

4.5. Phải thu về cho vay ngắn hạn

Là khoản cho vay tín chấp đối với Công ty Cổ phần Dịch vụ và Xây Dựng Cấp nước Đồng Nai – Xem thêm mục 8. Khoản cho vay này có thời hạn 03 tháng từ ngày 01 tháng 10 năm 2017 đến ngày 31 tháng 12 năm 2017 và lãi suất là 7%/năm.

2361
 ÔNC
 TNI
 TOÁN
 VIẾ
 T.P.T

**TỔNG CÔNG TY CỔ PHẦN PHÁT TRIỂN
KHU CÔNG NGHIỆP VÀ CÁC CÔNG TY CON**

Địa chỉ: Số 1, Đường 1, KCN Biên Hòa 1,
Phường An Bình, Thành phố Biên Hòa, Tỉnh Đồng Nai

BÁO CÁO TÀI CHÍNH HỢP NHẤT

Cho năm tài chính kết thúc ngày 31/12/2017

THUYẾT MINH BÁO CÁO TÀI CHÍNH HỢP NHẤT (TIẾP THEO)

4.6. Phải thu khác

	Tại ngày 31/12/2017		Tại ngày 01/01/2017	
	VND		VND	
	Giá trị	Dự phòng	Giá trị	Dự phòng
Ngắn hạn:				
Dự thu lãi tiền gửi	41.497.096.166	-	15.336.246.420	-
Khoản tiền bồi thường về việc "Phê duyệt bồi thường, hỗ trợ thuộc dự án cụm công nghiệp Long Phước 1 tại xã Long Phước, huyện Long Thành"	37.351.123.820	-	-	-
Phải thu về hoạt động bán nhà sở hữu Nhà Nước	4.462.884.490	-	10.075.873.224	-
Ứng tiền đến bù mỏ đá Tân Cảng cho Trung tâm phát triển quỹ đất thành phố Biên Hòa	-	-	23.304.586.000	-
Ứng trước tiền bồi thường đất cho dân có đất trong vùng quy hoạch khu công nghiệp	-	-	13.756.633.666	-
Phải thu khác	32.068.338.982	-	35.086.918.535	957.480.024
Phải thu khác từ các bên có liên quan - Xem thêm mục 8	-	-	5.760.000	-
Cộng	115.379.443.458	-	97.566.017.845	957.480.024
Dài hạn:				
Đầu tư hợp tác kinh doanh với Công ty ICD Tân Cảng Long Bình (*)	91.470.000.000	-	91.470.000.000	-
Ký quỹ, ký cược	6.072.033.661	-	6.515.346.328	-
Phải thu khác	7.028.655.450	6.476.078.400	6.746.551.460	6.476.078.400
Cộng	104.570.689.111	6.476.078.400	104.731.897.788	6.476.078.400

(*) Góp vốn hợp tác kinh doanh ICD Tân Cảng Long Bình theo Hợp đồng hợp tác kinh doanh số 485/HD-ICDLB-SZB ngày 21 tháng 9 năm 2013, Phụ lục số 485/HD-ICDLB-SZB/PL1 ngày 08 tháng 05 năm 2014 và Phụ lục số 485/HD-ICDLB-SZB/PL2 ngày 15 tháng 06 năm 2015, giữa Công ty con - Công ty Cổ phần Sonadezi Long Bình với Công ty Cổ phần ICD Tân Cảng Long Bình để thực hiện dự án đầu tư, xây dựng kho tại khu đất ICD Tân Cảng Long Bình và thực hiện các hoạt động kinh doanh dịch vụ kho và các giá trị gia tăng liên quan đến dịch vụ kho với thời gian thực hiện dự án là 45 năm kể từ ngày 21 tháng 9 năm 2013. Tổng mức đầu tư của dự án là 323.409.000.000 đồng, trong đó vốn tự có của dự án là 186.673.000.000 đồng, Công ty Cổ phần Sonadezi Long Bình đã góp đủ 49% vốn tự có của dự án.

**TỔNG CÔNG TY CỔ PHẦN PHÁT TRIỂN
KHU CÔNG NGHIỆP VÀ CÁC CÔNG TY CON**

Địa chỉ: Số 1, Đường 1, KCN Biên Hòa 1,
Phường An Bình, Thành phố Biên Hòa, Tỉnh Đồng Nai

BÁO CÁO TÀI CHÍNH HỢP NHẤT
Cho năm tài chính kết thúc ngày 31/12/2017

THUYẾT MINH BÁO CÁO TÀI CHÍNH HỢP NHẤT (TIẾP THEO)

4.7. Nợ xấu

	Tại ngày 31/12/2017 VND		Tại ngày 01/01/2017 VND	
	Giá gốc	Giá trị có thể thu hồi	Giá gốc	Giá trị có thể thu hồi
Tổng giá trị các khoản phải thu, cho vay quá hạn thanh toán hoặc chưa quá hạn nhưng khó có khả năng thu hồi	44.162.327.927	2.312.316.401	41.664.794.112	8.757.063.507
Thời gian quá hạn và giá trị các khoản nợ phải thu, cho vay quá hạn theo từng đối tượng được chi tiết như sau:				
	Tại ngày 31/12/2017 VND		Tại ngày 01/01/2017 VND	
	Giá gốc	Giá trị có thể thu hồi	Giá gốc	Giá trị có thể thu hồi
Công ty CP Năng lượng Mai Linh	16.068.397.014	-	16.068.397.014	Từ 01 - 02 năm
Công ty Cổ phần Cầu kiện Bê tông Nhơn Trạch 2	6.226.773.400	-	6.226.773.400	Trên 03 năm
Công ty TNHH Vạn Phúc	2.271.119.074	-	2.271.119.074	Trên 03 năm
Công ty TNHH Xây dựng Thành Phố	244.951.524	-	244.951.524	Trên 03 năm
Công ty TNHH Tam Lộc Phát	231.036.671	-	231.036.671	Trên 04 năm
Các đối tượng khác	19.120.050.244	2.312.316.401	16.622.516.429	Trên 01 năm
Cộng	44.162.327.927	2.312.316.401	41.664.794.112	8.757.063.507

(Xem tiếp trang sau)

**TỔNG CÔNG TY CỔ PHẦN PHÁT TRIỂN
KHU CÔNG NGHIỆP VÀ CÁC CÔNG TY CON**

Địa chỉ: Số 1, Đường 1, KCN Biên Hòa 1,
Phường An Bình, Thành phố Biên Hòa, Tỉnh Đồng Nai

BÁO CÁO TÀI CHÍNH HỢP NHẤT

Cho năm tài chính kết thúc ngày 31/12/2017

THUYẾT MINH BÁO CÁO TÀI CHÍNH HỢP NHẤT (TIẾP THEO)

4.8. Hàng tồn kho

	Tại ngày 31/12/2017		Tại ngày 01/01/2017	
	VND		VND	
	Giá gốc	Dự phòng	Giá gốc	Dự phòng
Nguyên liệu, vật liệu	53.667.798.655	-	48.234.070.709	-
Công cụ, dụng cụ	2.540.662.513	-	1.931.256.453	-
Chi phí sản xuất kinh doanh dở dang:	733.239.935.635	-	872.479.674.338	-
<i>Dự án Khu dân cư đường Võ Thị Sáu - Giai đoạn 2</i>	139.371.131.000	-	264.702.850.478	-
<i>Dự án Khu dân cư xã Lộc An, huyện Long Thành</i>	242.996.008.337	-	112.289.344.556	-
<i>Dự án Cầu Hóa An</i>	-	-	7.571.865.772	-
<i>Dự án KDC Trảng Bom</i>	21.757.060.896	-	36.811.800.001	-
<i>Dự án Đền thờ liệt sỹ thị xã Long Khánh</i>	-	-	46.305.054.212	-
<i>Dự án Khu S3-S4 An Hòa</i>	-	-	45.066.489.093	-
<i>Các dự án khác</i>	329.115.735.402	-	359.732.270.226	-
Thành phẩm	40.244.295.535	-	4.167.165.619	-
Hàng hóa	1.629.184.472	-	1.479.374.990	-
Hàng hóa bất động sản	-	-	51.592.509.249	-
Cộng	831.321.876.810	-	979.884.051.358	-

(Xem tiếp trang sau)



THUYẾT MINH BÁO CÁO TÀI CHÍNH HỢP NHẤT (TIẾP THEO)

4.9. Tăng, giảm tài sản cố định hữu hình

Khoản mục	Nhà cửa, vật kiến trúc VND	Máy móc, thiết bị VND	Phương tiện vận tải, truyền dẫn VND	Thiết bị công cụ quản lý VND	TSCĐ hữu hình khác VND	Cộng VND
Nguyên giá:						
Tại ngày 01/01/2017	2.357.365.821.150	1.057.526.685.588	2.334.365.766.322	73.230.992.414	122.698.200.049	5.945.187.465.523
Đầu tư XDCB hoàn thành	176.043.729.978	101.455.842.182	205.944.157.010	-	864.933.523	484.308.662.693
Mua trong năm	10.336.040.059	10.433.225.116	54.596.126.995	3.281.765.728	2.016.549.227	80.663.707.125
Tăng do đánh giá lại tài sản	607.449.300	-	-	-	-	607.449.300
Tăng khác	19.821.239.711	253.985.344	2.531.235.043	45.000.000	34.207.110	22.685.667.208
Chuyển sang BĐS đầu tư	(1.269.760.507)	-	-	-	-	(1.269.760.507)
Thanh lý, nhượng bán	(3.258.263.509)	(1.698.753.553)	(9.224.055.694)	(31.181.280)	-	(14.212.254.036)
Giảm do thoái vốn công ty con	(27.872.866.312)	(17.285.458.672)	(15.516.930.147)	(116.694.625)	-	(60.791.949.756)
Giảm khác	-	-	(1.479.641.381)	-	(1.615.612.479)	(3.095.253.860)
Tại ngày 31/12/2017	2.531.773.389.870	1.150.685.526.005	2.571.216.658.148	76.409.882.237	123.998.277.430	6.454.083.733.690
Giá trị hao mòn lũy kế:						
Tại ngày 01/01/2017	982.781.661.288	440.940.592.465	927.218.167.902	29.144.199.266	10.408.141.903	2.390.492.762.824
Khấu hao trong năm	136.610.097.526	79.553.955.818	109.062.383.483	7.311.382.236	3.556.692.296	336.094.511.359
Tăng khác	1.900.912.210	6.047.270	482.081.388	45.000.000	-	2.434.040.868
Chuyển sang BĐS đầu tư	(159.982.478)	-	-	-	-	(159.982.478)
Thanh lý, nhượng bán	(2.860.827.279)	(1.430.836.861)	(9.638.309.251)	(31.181.280)	-	(13.961.154.671)
Giảm do thoái vốn công ty con	(6.562.733.803)	(8.885.687.903)	(7.145.828.885)	(116.694.625)	-	(22.710.945.216)
Giảm do đánh giá lại tài sản	(8.065.315.084)	-	(346.889.653)	(447.070.403)	-	(8.859.275.140)
Giảm khác	-	-	(871.054.000)	-	-	(871.054.000)
Tại ngày 31/12/2017	1.103.643.812.380	510.184.070.789	1.018.760.550.984	35.905.635.194	13.964.834.199	2.682.458.903.546
Giá trị còn lại:						
Tại ngày 01/01/2017	1.374.584.159.862	616.586.093.123	1.407.147.598.420	44.086.793.148	112.290.058.146	3.554.694.702.699
Tại ngày 31/12/2017	1.428.129.577.490	640.501.455.216	1.552.456.107.164	40.504.247.043	110.033.443.231	3.771.624.830.144

Nguyên giá của TSCĐ hữu hình cuối kỳ đã khấu hao hết nhưng vẫn còn sử dụng là 600.010.133.866 đồng.

Một phần nhà xưởng, máy móc thiết bị của Công ty con được dùng để thế chấp cho các khoản vay ngắn hạn và dài hạn - Xem thêm mục 4.22.

**TỔNG CÔNG TY CỔ PHẦN PHÁT TRIỂN
KHU CÔNG NGHIỆP VÀ CÁC CÔNG TY CON**

Địa chỉ: Số 1, Đường 1, KCN Biên Hòa 1, Phường An Bình,
Thành phố Biên Hòa, Tỉnh Đồng Nai

BÁO CÁO TÀI CHÍNH HỢP NHẤT
Cho năm tài chính kết thúc ngày 31/12/2017

THUYẾT MINH BÁO CÁO TÀI CHÍNH HỢP NHẤT (TIẾP THEO)

4.10. Tăng, giảm tài sản cố định vô hình

Khoản mục	Quyền sử dụng đất VND	Phần mềm máy tính VND	Khác VND	Cộng VND
Nguyên giá:				
Tại ngày 01/01/2017	471.111.784.167	10.134.552.541	14.729.162.736	495.975.499.444
Đầu tư XDCB hoàn thành	-	-	-	-
Mua trong năm	2.121.595.384	1.010.743.000	314.965.700	3.447.304.084
Giảm do thoái vốn Công ty con	-	-	(3.082.249.709)	(3.082.249.709)
Tại ngày 31/12/2017	473.233.379.551	11.145.295.541	11.961.878.727	496.340.553.819
Giá trị hao mòn lũy kế:				
Tại ngày 01/01/2017	76.624.679.691	7.156.117.433	3.733.605.414	87.514.402.538
Khấu hao trong năm	9.449.072.044	994.948.862	341.346.930	10.785.367.836
Giảm do thoái vốn Công ty con	-	-	(567.782.838)	(567.782.838)
Tại ngày 31/12/2017	86.073.751.735	8.151.066.295	3.507.169.506	97.731.987.536
Giá trị còn lại:				
Tại ngày 01/01/2017	394.487.104.476	2.978.435.108	10.995.557.322	408.461.096.906
Tại ngày 31/12/2017	387.159.627.816	2.994.229.246	8.454.709.221	398.608.566.283

Nguyên giá của TSCĐ vô hình cuối kỳ đã khấu hao hết nhưng vẫn còn sử dụng là 39.477.229.575 đồng.

Một số quyền sử dụng đất của các Công ty con được dùng để thế chấp cho các khoản vay ngắn hạn và dài hạn - Xem thêm mục 4.22.

(Xem tiếp trang sau)

**TÔNG CÔNG TY CỔ PHẦN PHÁT TRIỂN
KHU CÔNG NGHIỆP VÀ CÁC CÔNG TY CON**

Địa chỉ: Số 1, Đường 1, KCN Biên Hòa 1, Phường An Bình,
Thành phố Biên Hòa, Tỉnh Đồng Nai

BÁO CÁO TÀI CHÍNH HỢP NHẤT
Cho năm tài chính kết thúc ngày 31/12/2017

THUYẾT MINH BÁO CÁO TÀI CHÍNH HỢP NHẤT (TIẾP THEO)

4.11. Tặng, giảm bất động sản đầu tư

Khoản mục	Chi phí đến bù, giải tỏa VND	Cơ sở hạ tầng VND	Nhà cửa, vật kiến trúc VND	Máy móc, thiết bị VND	Phương tiện vận tải, truyền dẫn VND	BDS đầu tư khác VND	Cộng VND
Nguyên giá:							
Tại ngày 01/01/2017	842.040.033.897	698.600.878.938	1.115.604.781.331	3.478.149.217	28.109.554.481	3.595.324.602	2.691.428.722.466
Đầu tư XDCB hoàn thành	-	49.965.790.999	122.111.602.784	-	-	-	172.077.393.783
Mua trong năm	-	23.240.078.808	-	-	642.845.306	-	23.882.924.114
Tặng do đánh giá lại tài sản	-	5.099.032.508	5.147.084.316	-	-	-	10.246.116.824
Tặng khác	975.000.000	-	9.432.125.009	-	-	-	10.407.125.009
Thanh lý, nhượng bán	-	-	(59.175.149)	-	-	-	(59.175.149)
Giảm do thoái vốn công ty con	-	-	(8.162.364.502)	-	-	-	(8.162.364.502)
Giảm khác	-	-	(126.309.169)	-	-	-	(126.309.169)
Tại ngày 31/12/2017	843.015.033.897	776.905.781.253	1.243.947.744.620	3.478.149.217	28.752.399.787	3.595.324.602	2.899.694.433.376
Giá trị hao mòn lũy kế:							
Tại ngày 01/01/2017	279.798.192.765	294.410.737.518	304.260.067.190	2.704.463.636	24.058.188.389	3.387.002.610	908.618.652.108
Khấu hao trong năm	13.467.238.017	40.022.953.806	60.655.730.695	468.765.029	1.620.356.004	54.995.448	116.290.038.999
Tặng khác	975.000.000	-	772.895.720	-	-	-	1.747.895.720
Giảm do thoái vốn công ty con	-	-	(347.636.396)	-	-	-	(347.636.396)
Giảm do đánh giá lại tài sản	-	(9.649.508.731)	(14.314.011.187)	-	-	-	(23.963.519.918)
Giảm khác	-	-	(753.121.710)	-	-	-	(753.121.710)
Tại ngày 31/12/2017	294.240.430.782	324.784.182.593	350.273.924.312	3.173.228.665	25.678.544.393	3.441.998.058	1.001.592.308.803
Giá trị còn lại:							
Tại ngày 01/01/2017	562.241.841.132	404.190.141.420	811.344.714.141	773.685.581	4.051.366.092	208.321.992	1.782.810.070.358
Tại ngày 31/12/2017	548.774.603.115	452.121.598.660	893.673.820.308	304.920.552	3.073.855.394	153.326.544	1.898.102.124.573

Tại ngày báo cáo, Tập đoàn chưa xác định giá trị hợp lý của bất động sản đầu tư để thuyết minh trong báo cáo tài chính hợp nhất do Chuẩn mực Kế toán Việt Nam, Chế độ Kế toán Doanh nghiệp Việt Nam hiện chưa có hướng dẫn về cách tính giá trị hợp lý sử dụng các kỹ thuật định giá. Giá trị hợp lý của các bất động sản đầu tư này có thể khác với giá trị ghi sổ.

**TỔNG CÔNG TY CỔ PHẦN PHÁT TRIỂN
KHU CÔNG NGHIỆP VÀ CÁC CÔNG TY CON**

Địa chỉ: Số 1, Đường 1, KCN Biên Hòa 1,
Phường An Bình, Thành phố Biên Hòa, Tỉnh Đồng Nai

BÁO CÁO TÀI CHÍNH HỢP NHẤT

Cho năm tài chính kết thúc ngày 31/12/2017

THUYẾT MINH BÁO CÁO TÀI CHÍNH HỢP NHẤT (TIẾP THEO)

4.12. Chi phí sản xuất, kinh doanh dở dang dài hạn

	Tại ngày 31/12/2017 VND		Tại ngày 01/01/2017 VND	
	Giá gốc	Giá trị có thể thu hồi	Giá gốc	Giá trị Có thể thu hồi
Khu quy hoạch Phường Bửu Long - Khu 2	236.260.992.908	236.260.992.908	227.365.408.772	227.365.408.772
Khu quy hoạch Phường Bửu Long - Khu 3	102.923.746.282	102.923.746.282	-	-
Các dự án khác	15.800.574.735	15.800.574.735	23.594.640.397	23.594.640.397
Cộng	<u>354.985.313.925</u>	<u>354.985.313.925</u>	<u>250.960.049.169</u>	<u>250.960.049.169</u>

4.13. Chi phí xây dựng cơ bản dở dang

	Tại ngày 31/12/2017 VND	Tại ngày 01/01/2017 VND
Xây dựng cơ bản dở dang:		
Chi phí đền bù giải phóng mặt bằng và chi phí đầu tư hạ tầng Khu công nghiệp Châu Đức	1.407.533.222.354	1.037.210.597.542
Dự án cấp nước Thiện Tâm giai đoạn 2	413.748.045.635	223.564.308.375
Công trình khu công nghiệp Suối Tre	181.632.703.902	141.517.754.211
Công trình khu công nghiệp Giang Điền	110.855.614.358	67.620.305.812
Chi phí mở rộng Cảng Đồng Nai giai đoạn 2	108.890.902.525	77.744.433.061
Dự án BOT - đường 768	2.699.948.175	274.303.078.617
Chi phí xây dựng dở dang khác	426.827.312.670	302.444.493.756
Cộng	<u>2.652.187.749.619</u>	<u>2.124.404.971.374</u>

(Xem tiếp trang sau)



**TỔNG CÔNG TY CỔ PHẦN PHÁT TRIỂN
KHU CÔNG NGHIỆP VÀ CÁC CÔNG TY CON**

Địa chỉ: Số 1, Đường 1, KCN Biên Hòa 1,
Phường An Bình, Thành phố Biên Hòa, Tỉnh Đồng Nai

BÁO CÁO TÀI CHÍNH HỢP NHẤT

Cho năm tài chính kết thúc ngày 31/12/2017

THUYẾT MINH BÁO CÁO TÀI CHÍNH HỢP NHẤT (TIẾP THEO)

4.14. Chi phí trả trước

	Tại ngày 31/12/2017 VND	Tại ngày 01/01/2017 VND
Ngắn hạn:		
Tiền thuê đất tại Khu Công nghiệp Biên Hòa 1 - Xem thêm mục 3.13	25.389.111.706	-
Công cụ dụng cụ	1.084.165.050	187.033.184
Các khoản khác	5.419.865.085	4.048.573.383
Cộng	<u>31.893.141.841</u>	<u>4.235.606.567</u>
Dài hạn:		
Tiền thuê đất trả trước một lần cho thời gian thuê (*)	257.457.524.791	279.527.865.572
Chi phí trả trước kinh doanh đất	48.717.831.963	25.805.721.649
Công cụ, dụng cụ, chi phí khác chờ phân bổ	8.920.704.132	6.914.546.627
Lợi thế kinh doanh khi xác định giá trị doanh nghiệp	7.135.302.875	15.291.143.269
Trả trước tiền đền bù giải phóng mặt bằng KCN Thanh Phú	58.336.986.568	-
Chi phí trả trước dài hạn khác	255.126.441.443	243.367.704.506
Cộng	<u>635.694.791.772</u>	<u>570.906.981.623</u>

(*) Trong đó, tiền thuê đất trả trước một lần cho thời gian thuê cho phần diện tích đất 1.532.343 m² tại Khu công nghiệp Giang Điền với số tiền là 141.768.203.785 đồng, được miễn từ 16/06/2016 đến 16/06/2027.

(Xem tiếp trang sau)

**TỔNG CÔNG TY CỔ PHẦN PHÁT TRIỂN
KHU CÔNG NGHIỆP VÀ CÁC CÔNG TY CON**

Địa chỉ: Số 1, Đường 1, KCN Biên Hòa 1,
Phường An Bình, Thành phố Biên Hòa, Tỉnh Đồng Nai

BÁO CÁO TÀI CHÍNH HỢP NHẤT

Cho năm tài chính kết thúc ngày 31/12/2017

THUYẾT MINH BÁO CÁO TÀI CHÍNH HỢP NHẤT (TIẾP THEO)

4.15. Phải trả người bán ngắn hạn

	Tại ngày 31/12/2017 VND		Tại ngày 01/01/2017 VND	
	Giá trị	Số có khả năng trả nợ	Giá trị	Số có khả năng trả nợ
Phải trả cho người bán:				
Tổng Công ty Xây Dựng Số 1 - Công ty Cổ phần	32.455.000.000	32.455.000.000	22.329.659.030	22.329.659.030
Công ty Cổ phần Đầu tư Phát triển Cường Thuận IDICO	-	-	14.030.707.964	14.030.707.964
Hội đồng bồi thường Huyện Châu Đức	137.945.755.415	137.945.755.415	-	-
Công ty TNHH Dịch vụ hàng hải HPS Marine	21.548.569.000	21.548.569.000	-	-
Phải trả cho các đối tượng khác	285.999.599.133	285.999.599.133	275.861.061.515	275.861.061.515
Phải trả cho các bên liên quan - Xem thêm mục 8	35.536.351.276	35.536.351.276	25.909.965.287	25.909.965.287
Cộng	<u>513.485.274.824</u>	<u>513.485.274.824</u>	<u>338.131.393.796</u>	<u>338.131.393.796</u>

4.16. Người mua trả tiền trước

	Tại ngày 31/12/2017 VND	Tại ngày 01/01/2017 VND
Ngắn hạn:		
Khách hàng trả trước tiền mua nhà và đất	204.724.760.804	283.560.611.371
Đối tượng khác	52.183.322.236	105.167.785.342
Cộng	<u>256.908.083.040</u>	<u>388.728.396.713</u>
Dài hạn:		
Đối tượng khác	8.026.078.158	11.124.122.555
Cộng	<u>8.026.078.158</u>	<u>11.124.122.555</u>

(Xem tiếp trang sau)

**TỔNG CÔNG TY CỔ PHẦN PHÁT TRIỂN
KHU CÔNG NGHIỆP VÀ CÁC CÔNG TY CON**

Địa chỉ: Số 1, Đường 1, KCN Biên Hòa 1,
Phường An Bình, Thành phố Biên Hòa, Tỉnh Đồng Nai

BÁO CÁO TÀI CHÍNH HỢP NHẤT
Cho năm tài chính kết thúc ngày 31/12/2017

THUYẾT MINH BÁO CÁO TÀI CHÍNH HỢP NHẤT (TIẾP THEO)

4.17. Thuế và các khoản phải thu/phải nộp Nhà nước

	Tại ngày 01/01/2017 VND		Trong năm VND		Tại ngày 31/12/2017 VND		
	Phải thu	Phải nộp	Phải nộp	Đã nộp	Tăng/giảm do thoái vốn	Phải thu	Phải nộp
Thuế giá trị gia tăng	7.318.874.538	14.633.028.294	209.106.378.005	(211.353.131.035)	(258.327.049)	571.422.296	5.897.150.071
Thuế thu nhập doanh nghiệp	9.217.955.993	30.491.767.274	124.381.675.345	(176.341.298.651)	886.756.667	40.259.541.624	8.686.972.932
Thuế thu nhập cá nhân	-	2.637.966.591	23.054.297.994	(21.324.171.105)	8.137.118	-	4.359.956.362
Thuế tiêu thụ đặc biệt	-	29.385.606	361.627.269	(355.352.271)	-	-	35.660.604
Thuế tài nguyên	-	1.284.465.552	18.699.644.218	(18.794.965.876)	-	-	1.189.143.894
Tiền thuế đất, thuế nhà đất	28.879.975.535	107.877.854.326	336.892.592.963	(438.646.057.806)	1.713.132.650	24.918.523.348	449.804.646
Phí, lệ phí	-	35.501.609.572	40.844.004.479	(64.078.680.828)	3.506	-	12.266.929.717
Thuế khác	32.743	48.646.314.616	2.581.509.769	(47.577.942.255)	-	9.185.512	3.659.034.899
Cộng	45.416.838.809	241.102.391.831	755.921.730.042	(978.471.599.827)	2.349.702.892	65.758.672.780	36.544.653.125

(Xem tiếp trang sau)

**TỔNG CÔNG TY CỔ PHẦN PHÁT TRIỂN
KHU CÔNG NGHIỆP VÀ CÁC CÔNG TY CON**

Địa chỉ: Số 1, Đường 1, KCN Biên Hòa 1,
Phường An Bình, Thành phố Biên Hòa, Tỉnh Đồng Nai

BÁO CÁO TÀI CHÍNH HỢP NHẤT

Cho năm tài chính kết thúc ngày 31/12/2017

THUYẾT MINH BÁO CÁO TÀI CHÍNH HỢP NHẤT (TIẾP THEO)

4.18. Phải trả người lao động

Là quỹ lương còn phải trả cho người lao động.

4.19. Chi phí phải trả

	Tại ngày 31/12/2017 VND	Tại ngày 01/01/2017 VND
Ngắn hạn:		
Chi phí hạ tầng trích trước hoạt động chuyển quyền sử dụng đất khu dân cư An Bình	18.694.341.109	19.513.246.034
Trích trước khoản chi phí đền bù và xây dựng hạ tầng khu quy hoạch nhà ở phường Tân Phong	19.405.255.264	19.405.255.263
Chi phí đầu tư hạ tầng tính theo suất đầu tư Khu công nghiệp Giang Điền	18.073.650.159	30.589.520.088
Chi phí phải trả khác	60.116.408.581	49.291.082.121
Cộng	<u>116.289.655.113</u>	<u>118.799.103.506</u>
Dài hạn:		
Chi phí trích trước tạm tính giá vốn kinh doanh Khu công nghiệp	271.210.474.819	202.185.803.690
Chi phí phải trả khác	8.871.825.591	-
Cộng	<u>280.082.300.410</u>	<u>202.185.803.690</u>

4.20. Doanh thu chưa thực hiện

	Tại ngày 31/12/2017 VND	Tại ngày 01/01/2017 VND
Ngắn hạn:		
Doanh thu nhận trước cho thuê đất hạ tầng khu công nghiệp	109.088.421.163	113.335.240.843
Các doanh thu chưa thực hiện khác	4.833.002.005	5.235.163.032
Cộng	<u>113.921.423.168</u>	<u>118.570.403.875</u>
Dài hạn:		
Doanh thu nhận trước cho thuê đất hạ tầng khu công nghiệp	2.761.190.771.640	2.392.931.278.680
Doanh thu chưa thực hiện kinh doanh nhà và hạ tầng	389.499.895.969	256.561.136.283
Doanh thu chưa thực hiện từ hoạt động xây dựng đã xuất hóa đơn	51.450.811.817	110.526.564.549
Các doanh thu chưa thực hiện khác	58.899.757.755	142.590.058.425
Cộng	<u>3.261.041.237.181</u>	<u>2.902.609.037.937</u>

189
 T
 H
 & TU
 NA
 5 C

THUYẾT MINH BÁO CÁO TÀI CHÍNH HỢP NHẤT (TIẾP THEO)

4.21. Phải trả khác

	Tại ngày 31/12/2017 VND	Tại ngày 01/01/2017 VND
Ngắn hạn:		
Kinh phí công đoàn, Bảo hiểm xã hội, Bảo hiểm y tế, Bảo hiểm thất nghiệp	2.331.971.193	2.795.719.748
Nhận ký quỹ, ký cược ngắn hạn	63.088.580.390	38.692.945.114
Cổ tức, lợi nhuận phải trả	17.129.685.550	5.438.803.694
Phải trả chi phí đền bù giải tỏa	7.854.195.000	9.449.880.000
Phải trả ngân sách Nhà nước	47.783.417.263	81.520.188.432
Giá trị công trình xây dựng đã xuất hóa đơn	52.796.069.623	77.421.009.919
Các khoản phải trả, phải nộp khác	127.351.029.932	99.835.239.092
Cộng	318.334.948.951	315.153.785.999
Dài hạn:		
Nhận ký quỹ, ký cược dài hạn	73.370.561.124	53.707.007.923
Phải trả nhà thầu Kumho - Dự án Thiện Tân giai đoạn 2	225.344.268.369	83.060.626.695
Phải trả Công ty Cổ phần Kinh doanh Khí hóa lông Miền Nam tiền hỗ trợ giải phóng mặt bằng	16.530.632.897	-
Các khoản phải trả, phải nộp khác	29.393.148.635	55.607.136.891
Cộng	344.638.611.025	192.374.771.509

4.22. Vay và nợ thuê tài chính

Các khoản vay được chi tiết như sau:

	Tại ngày 01/01/2017 Triệu đồng		Trong năm Triệu đồng		Tại ngày 31/12/2017 Triệu đồng	
	Giá trị	Số có khả năng trả nợ	Tăng	Giảm	Giá trị	Số có khả năng trả nợ
Vay ngắn hạn	743.466	743.466	1.313.105	924.715	1.131.856	1.131.856
Vay dài hạn	2.438.539	2.438.539	495.555	438.345	2.495.749	2.495.749
Cộng	3.182.005	3.182.005	1.808.660	1.363.060	3.627.605	3.627.605

Vay ngắn hạn và dài hạn là các khoản vay tại các ngân hàng với lãi suất từ 5%/năm đến 11,5%/năm và được đảm bảo bằng tài sản của các Công ty con, chi tiết như sau:

- Thể chấp tài sản của Công ty Cổ phần Cấp nước Đồng Nai gồm:
 - + Một phần Nhà máy nước Thiện Tân theo Hợp đồng thế chấp số 11.52.11/HĐTC-CN-TT1 ngày 10/07/2011;
 - + Hệ thống cấp nước Thạnh Phú theo Hợp đồng thế chấp số 11.52.11/HĐTC-CN-TP ngày 10/07/2011;
 - + Quyền sử dụng đất tại Phường Quyết Thắng, TP. Biên Hòa, Tỉnh Đồng Nai theo Giấy chứng nhận Quyền sử dụng đất số 0934404 do UBND Tỉnh Đồng Nai cấp ngày 14/03/2000;

**TỔNG CÔNG TY CỔ PHẦN PHÁT TRIỂN
KHU CÔNG NGHIỆP VÀ CÁC CÔNG TY CON**

Địa chỉ: Số 1, Đường 1, KCN Biên Hòa 1,
Phường An Bình, Thành phố Biên Hòa, Tỉnh Đồng Nai

BÁO CÁO TÀI CHÍNH HỢP NHẤT

Cho năm tài chính kết thúc ngày 31/12/2017

THUYẾT MINH BÁO CÁO TÀI CHÍNH HỢP NHẤT (TIẾP THEO)

- + Quyền sở hữu nhà ở và quyền sử dụng đất ở số 747312604100101 do Sở Xây Dựng cấp ngày 23/4/2009 theo Hợp đồng thế chấp số 14.31.300039704/HĐTC-BDS-DOWACO ngày 14/08/2014;
 - + Một phần nhà máy nước Nhơn Trạch Giai đoạn 2 hình thành từ tương lai;
 - + Tuyến ống cấp nước công suất 3.100 m3/ngày đêm tại khu phố 3,4 phường Trảng Dài, Thành phố Biên Hòa;
 - + Toàn bộ tài sản thuộc dự án đầu tư thiết bị máy bơm ly tâm trục đứng Q = 1.000m3/h cho trạm bơm nước thô Xí nghiệp nước Biên Hòa;
 - + Tuyến ống chuyển tải cấp nước công suất 6.800m3/ ngày đêm cho Khu dân cư Khu phố 9, 11, Phường Tân Phong, TP Biên Hoà, Tỉnh Đồng Nai;
 - + 02 máy bơm dự phòng cho Xí nghiệp nước Thiện Tân;
 - + 09 máy bơm cho Xí nghiệp nước Biên Hoà, Vĩnh An, Xuân Lộc;
 - + Nhà làm việc Xí nghiệp nước Xuân Lộc tại Thị trấn Gia Ray, Huyện Xuân Lộc, Tỉnh Đồng Nai;
 - + Hệ thống cấp nước thị trấn Định Quán và hệ thống cấp nước Phường Tân Biên, TP Biên Hoà;
 - + Dự án công trình hệ thống cấp nước Phường Tân Phong, Thành phố Biên Hòa, Tỉnh Đồng Nai, công suất 7.000m3/ngày, thuộc loại công trình hạ tầng kỹ thuật, công trình cấp III;
 - + Tài sản hình thành trong tương lai của dự án Hệ thống cấp nước Nhơn Trạch;
 - + Tài sản hình thành trong tương lai của dự án Hệ thống cấp nước Thiện Tân Giai đoạn 2.
- **Thế chấp tài sản của Công ty Cổ phần Cảng Đồng Nai gồm:**
- + Bến tàu 30.000 DWT;
 - + Cầu cảng LBT bến 2.000 tấn;
 - + Cầu cảng LBT bến 5.000 tấn;
 - + Cầu nối 2 khu vực;
 - + Nâng cấp bến 2.000 lên 5.000 DWT;
 - + 2 cầu Libebherr;
 - + 01 xe Toyota Altis 60V 9433;
 - + 01 xe Inova 60S-4612;
 - + 01 máy đào bánh xích 60XA-0660;
 - + 01 máy đào bánh xích 60XA-0659;
 - + 01 trạm cân 80T-GDB;
 - + 01 xe nâng container 45 tấn hiệu Kalmar Reachstacker;
 - + Toàn bộ công trình xây dựng trên đất và tài sản đầu tư trên đất, khoản tiền bảo hiểm đối với tài sản của dự án nâng cấp mở rộng cầu cảng số 2 (bến sà lan 3.000 DWT) tại Phường Long Bình Tân, Đồng Nai (Theo hợp đồng thế chấp số 094/14/VCB.BH);
 - + Chân đế trụ cầu thuộc công trình bến sà lan 3.000 DWT tại phường Long Bình Tân;
 - + 01 cầu bờ cố định 40T/30M-Macgregor GL4030-2;
 - + Công trình đồng bộ - nhà kho CFS diện tích 5.250m2 (thuộc dự án mở rộng Cảng Đồng Nai giai đoạn 2 tại Phường Long Bình Tân, Biên Hòa, Đồng Nai);
 - + Quyền sử dụng đất hình thành trong tương lai từ dự án mở rộng Cảng Đồng Nai giai đoạn 2B tại Phường Long Bình Tân, Thành phố Biên Hòa, Tỉnh Đồng Nai với diện tích 55.288m2 (Hợp đồng thế chấp tài sản số 0145/2015/BD);
 - + Thửa đất số 575/TLBV dự án đầu tư mở rộng Cảng Đồng Nai tại Phường Long Bình Tân, diện tích 91.843m2 (Hợp đồng thế chấp tài sản số 197/2014/BD);
 - + Tất cả các khoản lợi thu được từ việc kinh doanh, khai thác giá trị quyền sử dụng đất hoặc hạ tầng kỹ thuật trên đất, các khoản lợi thu được từ việc kinh doanh, khai thác bãi hoặc hạ tầng kỹ thuật trên bãi, quyền nhận tiền từ hợp đồng, quyền đòi nợ, quyền được nhận số tiền bảo hiểm, quyền nhận các khoản tiền bồi thường phạt vi phạm,... và tất cả các quyền và lợi ích phát sinh từ hợp đồng thuê quyền sử dụng đất 157.544,4 m2 tại xã Phước Thái, huyện



THUYẾT MINH BÁO CÁO TÀI CHÍNH HỢP NHẤT (TIẾP THEO)

Long Thành, tỉnh Đồng Nai và bãi cấp phối sỏi đỏ 7,15ha và 2,17ha thuộc dự án Cảng Gò Dầu B giai đoạn 2 tại Xã Phước Thái, Huyện Long Thành, Tỉnh Đồng Nai (Hợp đồng thế chấp tài sản số 01/CĐN/2015/HĐTC);

- + Tất cả các khoản lợi từ việc kinh doanh, khai thác đất, bãi, hạ tầng kỹ thuật trên đất, bãi quyền nhận tiền từ hợp đồng, quyền đòi nợ, quyền được nhận số tiền bảo hiểm, quyền nhận các khoản tiền bồi thường phạt vi phạm và tất cả các quyền và lợi ích phát sinh từ hợp đồng thuê bãi cấp phối sỏi đỏ 2,7 ha và 4 ha thuộc dự án Cảng Gò Dầu B giai đoạn 2 tại Xã Phước Thái, Huyện Long Thành, Tỉnh Đồng Nai (Hợp đồng thế chấp tài sản số 01/CĐN/2017/HĐTC).

- Thế chấp tài sản của Công ty Cổ phần Đầu tư Xây dựng và Vật liệu Đồng Nai gồm:

- + Mỏ đá Tân Cang, xe và máy móc thiết bị.

- Thế chấp tài sản của Công ty Cổ phần Dịch vụ Sonadezi gồm:

- + Quyền sử dụng đất diện tích 190.261 m², quyền sở hữu nhà ở và tài sản khác gắn liền với đất theo Hợp đồng thế chấp số 33/2014/HĐTC-QBVMT ngày 16 tháng 12 năm 2014;
- + Tài sản thuộc dự án đầu tư xây dựng khu xử lý chất thải Quang Trung theo Hợp đồng thế chấp số 35/HĐTC-TD ngày 28 tháng 09 năm 2015;
- + Tài sản hình thành từ vốn vay và vốn tự có của Giai đoạn 1 Tiểu dự án Khu xử lý chất thải thuộc dự án Quang Trung theo Hợp đồng thế chấp số 171/2014/5873469 ngày 10 tháng 04 năm 2014;
- + 804.290 cổ phiếu Công ty CP Sonadezi Long Bình theo Hợp đồng thế chấp số 124/2016/HĐDBDD01 và 02 ngày 09 tháng 03 năm 2016.

- Thế chấp tài sản của Công ty Cổ phần Sonadezi Châu Đức gồm:

- + Quyền thu phí từ tháng 08/2011 đến 31/12/2045 của trạm thu phí 2a và 2b trên đường Đồng Khởi và trạm thu phí 4a trên đường vào nhà máy nước Thiện Tân của dự án BOT, quyền thu phí tại trạm số 1 và trạm thu phí số 3 thuộc dự án Đường BOT - đường 768;
- + Một phần quyền sử dụng đất và tài sản hình thành trong tương lai của các thửa đất tại xã Nghĩa Thành và xã Suối Nghệ, huyện Châu Đức và xã sông Xoài, xã Châu Pha, huyện Tân Thành, tỉnh Bà Rịa - Vũng Tàu mà đơn vị được giao để thực hiện "Dự án KCN Châu Đức" theo Biên bản định giá 0102/BBĐG ngày 04 tháng 01 năm 2017 giữa Công ty và Ngân hàng thương mại cổ phần Đầu tư và phát triển Việt Nam – chi nhánh Đồng Nai và Ngân hàng TMCP Công thương Việt Nam.

- Thế chấp tài sản của Công ty Cổ phần Sonadezi An Bình gồm:

- + Hợp đồng tiền gửi có kỳ hạn và cổ phần các khoản đầu tư tài chính;
- + Tài sản cố định và bất động sản đầu tư của Công ty.

4.23. Dự phòng phải trả

Là khoản trích quỹ dự phòng tiền lương.

4.24. Quỹ khen thưởng phúc lợi

	Từ 01/01/2017 đến 31/12/2017 VND	Từ 01/02/2016 đến 31/12/2016 VND
Số dư đầu năm	106.911.919.469	85.673.078.131
Trích quỹ	79.730.589.310	80.690.007.932
Giảm khác	-	(88.271.718)
Sử dụng quỹ	(63.712.696.776)	(59.362.894.876)
Số dư cuối năm	122.929.812.003	106.911.919.469

**TỔNG CÔNG TY CỔ PHẦN PHÁT TRIỂN
KHU CÔNG NGHIỆP VÀ CÁC CÔNG TY CON**

Địa chỉ: Số 1, Đường 1, KCN Biên Hòa 1, Phường An Bình,
Thị trấn Biên Hòa, Tỉnh Đồng Nai

BÁO CÁO TÀI CHÍNH HỢP NHẤT
Cho năm tài chính kết thúc ngày 31/12/2017

THUYẾT MINH BÁO CÁO TÀI CHÍNH HỢP NHẤT (TIẾP THEO)

4.25. Vốn chủ sở hữu

4.25.1. Bảng đối chiếu biến động của vốn chủ sở hữu

	Vốn góp của chủ sở hữu	Thặng dư vốn chủ sở hữu	Vốn khác thuộc VCSH	Chênh lệch đánh giá lại tài sản (*)	Chênh lệch tỷ giá hối đoái	Các khoản mục thuộc vốn chủ sở hữu					Lợi nhuận sau thuế chưa phân phối	Nguồn vốn đầu tư XDCB	Lợi ích có đóng không kiểm soát	Cộng
						Quý đầu tư phát triển	Quý khác thuộc vốn chủ sở hữu	Quý sáp nhập nghiệp	Lợi nhuận sau thuế chưa phân phối	Nguyên nhân				
Tại ngày 01/02/2016	3.011.184	105.369	66.638	67.678	115	299.690	18.443	132.933	402.765	2.969	1.805.713	5.913.497		
Tăng vốn năm trước	-	-	8.389	-	-	(8.389)	-	6.200	-	-	-	6.200	-	
Ngân sách nhà nước cấp bổ sung trong năm	-	-	-	-	-	-	-	-	-	-	-	-	-	
Tăng vốn trong năm	72.406	-	-	-	-	-	-	(72.864)	-	-	-	-	-	(458)
Giảm vốn chuyển tăng quỹ hỗ trợ sắp xếp doanh nghiệp	-	-	-	-	-	-	-	-	-	-	-	-	-	-
Lãi trong năm trước	-	-	-	-	-	-	-	-	397.278	-	206.360	603.638	-	
Tăng khác	-	-	-	-	-	-	-	(16.089)	(47.371)	-	-	(16.089)	-	
Nộp tiền thu từ cổ phần hòa	-	-	-	-	-	-	-	-	-	-	-	-	-	
Trích lập quỹ thuộc nguồn vốn	-	-	-	-	-	44.780	2.591	-	-	-	-	-	-	
Trích lập quỹ KTPL, Ban điều hành	-	-	-	-	-	-	-	-	(58.101)	-	(22.589)	(80.690)	-	
Nộp lợi nhuận về ngân sách nhà nước	-	-	-	-	-	-	-	-	(127.470)	-	-	(127.470)	-	
Điều chỉnh có tức của năm 2015 theo Nghị quyết ĐHCĐ các Công ty đầu tư	-	-	-	-	-	-	-	-	33.955	-	-	33.955	-	
Đánh giá lại các khoản đầu tư	-	-	-	-	-	-	-	-	(22.059)	-	-	(22.059)	-	
Chia tổ tức	-	-	-	-	-	-	-	-	-	-	(91.244)	(91.244)	-	
Tăng từ cty liên kết	-	-	-	-	-	-	-	-	298	-	-	298	-	
Trích quỹ khác	-	-	-	-	-	-	-	-	(738)	-	-	(738)	-	
Lãi nội bộ đã thực hiện	-	-	-	-	-	-	-	-	5.462	-	5.013	10.475	-	
Tăng/giảm khác	(370)	335	-	(26.324)	(115)	(3.149)	-	638	(7.020)	87	(4.373)	(40.291)	-	
Tại ngày 01/01/2017	3.083.220	105.704	75.027	41.354	-	332.932	21.034	50.818	576.999	3.056	1.898.171	6.188.315	-	-

ĐVT: Triệu đồng

**TỔNG CÔNG TY CỔ PHẦN PHÁT TRIỂN
KHU CÔNG NGHIỆP VÀ CÁC CÔNG TY CON**

Địa chỉ: Số 1, Đường 1, KCN Biên Hòa 1, Phường An Bình,
Thành phố Biên Hòa, Tỉnh Đồng Nai

BÁO CÁO TÀI CHÍNH HỢP NHẤT
Cho năm tài chính kết thúc ngày 31/12/2017

THUYẾT MINH BÁO CÁO TÀI CHÍNH HỢP NHẤT (TIẾP THEO)

4.25.1. Bảng đối chiếu biến động của vốn chủ sở hữu (tiếp theo)

	Các khoản mục thuộc vốn chủ sở hữu										ĐVT: Triệu đồng	
	Vốn góp của chủ sở hữu	Thặng dư vốn chủ sở hữu	Vốn khác thuộc VCSH	Chênh lệch đánh giá lại tài sản (*)	Chênh lệch tỷ giá hối đoái	Quỹ đầu tư phát triển	Quỹ khác thuộc vốn chủ sở hữu	Quỹ sáp nhập doanh nghiệp	Lợi nhuận sau thuế chưa phân phối	Lợi nhuận sau thuế chưa phân phối		Lợi ích cổ đông không kiểm soát
Tại ngày 01/01/2017	3.083.220	105.704	75.027	41.354	-	332.932	21.034	50.818	576.999	3.056	1.898.171	6.188.315
Lợi nhuận trong năm	-	-	-	-	-	-	-	-	346.764	-	244.366	591.130
Trích lập quỹ thuộc nguồn vốn	-	-	-	-	-	54.902	-	-	(54.902)	-	-	-
Trích lập quỹ KTPL, Ban điều hành	-	-	-	-	-	-	-	-	(50.832)	-	(28.899)	(79.731)
Chia tổ tức	-	-	-	-	-	-	-	-	-	-	(120.726)	(120.726)
Tặng từ liên kết	-	-	-	-	-	-	-	-	2.445	-	-	2.445
Tặng/Giảm do mất quyền kiểm soát Công ty con	-	-	-	5.554	-	(15.538)	-	-	-	-	(26.536)	(36.520)
Tặng vốn trong năm	699.425	-	8.388	(680.839)	-	(25.367)	-	-	-	-	246.000	247.607
Tặng/giảm khác	-	-	5.544	-	-	-	(1.607)	5.929	662	-	370	10.898
Lợi nhuận thuộc giai đoạn Nhà nước còn phải nộp về Quý hỗ trợ sáp nhập doanh nghiệp	-	-	-	-	-	-	-	8.642	-	-	-	8.642
Phản vốn Nhà nước nộp về Quý hỗ trợ sáp nhập doanh nghiệp	(17.645)	-	-	-	-	-	-	-	-	-	-	(17.645)
Nộp về cho Ngân sách Nhà nước	-	-	-	-	-	-	-	(65.389)	(8.735)	-	-	(74.124)
Tiền thuê đất KCN Biên Hòa 1 điều chỉnh theo Biên bản bàn giao vốn ngày 31/3/2017	-	-	-	-	-	-	-	-	(280.223)	-	-	(280.223)
Cán trừ tiền thuê đất phải nộp vào lợi nhuận 2015 đã nộp thừa	-	-	-	-	-	-	-	-	187.704	-	-	187.704
Tại ngày 31/12/2017	3.765.000	105.704	88.959	(633.931)	-	346.929	19.427	-	719.882	3.056	2.212.746	6.627.772

(Xem tiếp trang sau)

THUYẾT MINH BÁO CÁO TÀI CHÍNH HỢP NHẤT (TIẾP THEO)

4.25 Vốn chủ sở hữu

4.25.1 Bảng đối chiếu biến động của vốn chủ sở hữu (tiếp theo)

(*) Tại thời điểm 31/12/2017, chỉ tiêu "Chênh lệch đánh giá lại tài sản" trên Bảng cân đối kế toán hợp nhất của Tập đoàn bao gồm các khoản sau:

- Chênh lệch đánh giá lại tài sản của công ty con - Công ty Cổ phần Cấp Nước Đồng Nai: 64.235.766.100 VND;
- Khoản điều chỉnh hợp nhất cho khoản chênh lệch giữa giá trị của các khoản đầu tư vào công ty con và công ty liên kết được định giá lại theo Biên bản định giá của Công ty TNHH Thẩm định giá Đất Việt và giá trị vốn chủ sở hữu tại các công ty nhận đầu tư với số tiền là 569.695.165.729 VND (trong đó điều chỉnh đánh giá lại giá trị các khoản đầu tư vào công ty con là 548.924.539.778 VND và điều chỉnh đánh giá lại giá trị các khoản đầu tư vào công ty liên kết là 20.770.625.951 VND) (thuyết minh 3.20). Chi tiết số liệu đánh giá lại công ty con và công ty liên kết bao gồm:

STT	Tên công ty	Giá trị đánh giá lại VND
Công ty con		
1.	Công ty Cổ phần Cấp nước Đồng Nai	9.951.757.800
2.	Công ty Cổ phần Cảng Đồng Nai	151.139.520.000
3.	Công ty Cổ phần Đầu tư xây dựng và Vật liệu Đồng Nai	7.527.007.879
4.	Công ty Cổ phần kinh doanh nhà Đồng Nai	22.283.456.432
5.	Công ty Cổ phần phát triển đô thị công nghiệp số 2	141.384.600.000
6.	Công ty Cổ phần Sonadezi Long Thành	126.526.600.000
7.	Công ty Cổ phần Sonadezi Long Bình	59.921.548.659
8.	Công ty Cổ phần Sonadezi An Bình	16.815.054.500
9.	Công ty Cổ phần Dịch vụ Sonadezi	11.000.000.000
10.	Công ty Cổ phần Sonadezi Châu Đức	2.374.994.508
	Cộng	548.924.539.778
Công ty liên kết		
1.	Công ty Cổ phần Xây dựng Đồng Nai	7.862.370.888
2.	Công ty Cổ phần Sơn Đồng Nai	8.341.516.800
3.	Công ty Cổ phần Xây dựng dân dụng công nghiệp số 1- Đồng Nai	2.822.890.437
4.	Công ty Cổ phần Bến xe và Dịch vụ Vận tải Đồng Nai	1.743.847.826
	Cộng	20.770.625.951
	Tổng cộng	569.695.165.729

(Xem tiếp trang sau)

**TÔNG CÔNG TY CỔ PHẦN PHÁT TRIỂN
KHU CÔNG NGHIỆP VÀ CÁC CÔNG TY CON**

Địa chỉ: Số 1, Đường 1, KCN Biên Hòa 1,
Phường An Bình, Thành phố Biên Hòa, Tỉnh Đồng Nai

BÁO CÁO TÀI CHÍNH HỢP NHẤT

Cho năm tài chính kết thúc ngày 31/12/2017

THUYẾT MINH BÁO CÁO TÀI CHÍNH HỢP NHẤT (TIẾP THEO)

4.25.2. Lãi cơ bản và lãi suy giảm trên cổ phiếu

Việc tính toán lãi cơ bản và lãi suy giảm trên cổ phiếu cho năm tài chính từ ngày 01/01/2017 đến ngày 31/12/2017 được dựa trên số lợi nhuận thuộc về cổ đông phổ thông là 346.764.330.680 VND và số lượng cổ phiếu phổ thông bình quân gia quyền là 376.500.000 cổ phiếu.

	Từ 01/01/2017 đến 31/12/2017 VND
Lợi nhuận thuần hợp nhất thuộc về các cổ đông	346.764.330.680
Trích quỹ khen thưởng phúc lợi (*)	-
Lợi nhuận để tính lãi cơ bản và lãi suy giảm trên cổ phiếu	346.764.330.680
Số lượng cổ phiếu phổ thông bình quân lưu hành trong năm	376.500.000
Lãi cơ bản và lãi suy giảm trên cổ phiếu	921

(*) Tại ngày 31/12/2017, Tập đoàn chưa ước tính được một cách đáng tin cậy số lợi nhuận cho năm tài chính từ ngày 01/01/2017 đến ngày 31/12/2017 có thể được phân bổ vào quỹ khen thưởng, phúc lợi do Đại hội cổ đông chưa quyết định tỷ lệ trích vào quỹ này cho năm 2017. Nếu Tập đoàn trích quỹ khen thưởng, phúc lợi cho năm tài chính từ ngày 01/01/2017 đến ngày 31/12/2017 từ lợi nhuận thuần thuộc về cổ đông phổ thông thì lãi cơ bản trên cổ phiếu và lãi suy giảm trên cổ phiếu sẽ giảm đi.

(Xem tiếp trang sau)

**TỔNG CÔNG TY CỔ PHẦN PHÁT TRIỂN
KHU CÔNG NGHIỆP VÀ CÁC CÔNG TY CON**

Địa chỉ: Số 1, Đường 1, KCN Biên Hòa 1,
Phường An Bình, Thành phố Biên Hòa, Tỉnh Đồng Nai

BÁO CÁO TÀI CHÍNH HỢP NHẤT

Cho năm tài chính kết thúc ngày 31/12/2017

THUYẾT MINH BÁO CÁO TÀI CHÍNH HỢP NHẤT (TIẾP THEO)

5. THÔNG TIN BỔ SUNG CHO CÁC KHOẢN MỤC TRÌNH BÀY TRÊN BÁO CÁO KẾT QUẢ KINH DOANH HỢP NHẤT

5.1. Doanh thu thuần bán hàng và cung cấp dịch vụ

	Từ 01/01/2017 đến 31/12/2017 VND	Từ 01/02/2016 đến 31/12/2016 VND
Doanh thu:		
Doanh thu bán hàng	1.269.476.156.584	851.210.659.920
Doanh thu cung cấp dịch vụ	1.304.537.820.863	1.067.915.150.092
Doanh thu xây lắp	169.640.825.852	375.260.320.401
Doanh thu kinh doanh bất động sản	191.063.068.035	146.484.299.493
Doanh thu cho thuê đất và cơ sở hạ tầng Khu công nghiệp	597.465.315.199	394.344.669.977
Doanh thu kinh doanh nhà và hạ tầng	108.528.513.681	168.322.837.087
Doanh thu khác	95.343.459.536	500.720.170.603
Các khoản giảm trừ doanh thu	(1.128.096.195)	(5.185.428.006)
Cộng	3.734.927.063.555	3.499.072.679.567
Doanh thu cho thuê tài sản ghi nhận theo tổng số tiền nhận trước trong năm (*)	52.491.276.927	144.667.424.462
Tổng cộng	3.787.418.340.482	3.643.740.104.029

(*) Nếu tổng số tiền thuê nhận trước nêu trên được hạch toán vào doanh thu theo phương pháp phân bổ theo thời gian thuê thì sẽ chênh lệch so với doanh thu ghi nhận theo tổng số tiền nhận trước là 34,2 tỷ đồng, đồng thời sẽ làm cho lợi nhuận gộp trong những năm sau sẽ tăng lên mỗi năm khoảng 3,3 tỷ đồng.

5.2. Giá vốn hàng bán

	Từ 01/01/2017 đến 31/12/2017 VND	Từ 01/02/2016 đến 31/12/2016 VND
Giá vốn:		
Giá vốn của hàng hóa đã bán	866.902.022.814	636.433.212.175
Giá vốn của dịch vụ đã cung cấp	979.104.922.738	863.548.028.200
Giá vốn xây lắp	173.397.382.286	418.079.537.213
Chi phí kinh doanh bất động sản	137.132.229.995	87.661.132.098
Giá vốn cho thuê đất và cơ sở hạ tầng Khu công nghiệp	314.737.727.070	207.177.527.973
Giá vốn kinh doanh nhà và hạ tầng	86.211.650.043	124.075.116.163
Giá vốn khác	70.764.050.211	170.074.284.631
Cộng	2.628.249.985.157	2.507.048.838.453

THUYẾT MINH BÁO CÁO TÀI CHÍNH HỢP NHẤT (TIẾP THEO)

5.3. Doanh thu hoạt động tài chính

	Từ 01/01/2017 đến 31/12/2017 VND	Từ 01/02/2016 đến 31/12/2016 VND
Lãi tiền gửi, tiền cho vay	149.947.734.326	110.489.262.888
Cổ tức, lợi nhuận được chia	12.807.721.163	13.053.195.770
Lãi chênh lệch tỷ giá đã thực hiện	28.691.613	3.656.264.407
Lãi bán các khoản đầu tư	20.861.761.027	376.768.400
Khác	3.740.712.888	6.520.663.952
Cộng	<u>187.386.621.017</u>	<u>134.096.155.417</u>

5.4. Chi phí tài chính

	Từ 01/01/2017 đến 31/12/2017 VND	Từ 01/02/2016 đến 31/12/2016 VND
Chi phí lãi vay	104.092.727.137	121.515.953.358
Lỗ chênh lệch tỷ giá	98.862.544.103	54.246.794.748
Chi phí tài chính khác	3.723.630.319	349.881.938
Cộng	<u>206.678.901.559</u>	<u>176.112.630.044</u>

5.5. Chi phí bán hàng

	Từ 01/01/2017 đến 31/12/2017 VND	Từ 01/02/2016 đến 31/12/2016 VND
Chi phí nhân viên	24.947.679.487	21.836.237.268
Chi phí nguyên liệu, vật liệu	41.562.295.122	29.922.413.992
Chi phí hoa hồng	8.087.748.012	6.140.375.458
Chi phí vận chuyển	2.344.919.080	1.044.132.200
Chi phí khác bằng tiền	61.099.248.433	53.099.393.065
Cộng	<u>138.041.890.134</u>	<u>112.042.551.983</u>

(Xem tiếp trang sau)

317
NG
TNH
AN
VIET
PH

THUYẾT MINH BÁO CÁO TÀI CHÍNH HỢP NHẤT (TIẾP THEO)

5.6. Chi phí quản lý doanh nghiệp

	Từ 01/01/2017 đến 31/12/2017 VND	Từ 01/02/2016 đến 31/12/2016 VND
Chi phí nhân viên quản lý	183.674.277.541	167.270.350.544
Chi phí nguyên liệu, vật liệu	3.312.997.818	3.476.431.574
Chi phí đồ dùng văn phòng	3.154.764.593	3.973.079.728
Chi phí khấu hao tài sản cố định	11.853.163.659	13.949.034.195
Thuế, phí, lệ phí	8.073.212.583	7.764.242.262
Chi phí dự phòng	13.491.707.207	947.677.433
Chi phí dịch vụ mua ngoài	32.346.450.472	26.895.512.916
Chi phí khác bằng tiền	93.355.110.716	74.633.894.515
Cộng	349.261.684.589	298.910.223.167

5.7. Thu nhập khác

	Từ 01/01/2017 đến 31/12/2017 VND	Từ 01/02/2016 đến 31/12/2016 VND
Lãi do đánh giá lại tài sản	44.546.065.278	-
Thu tiền phạt do vi phạm hợp đồng kinh tế	126.235.000	3.490.549.450
Thu nhập từ thanh lý tài sản cố định	500.350.001	2.945.635.816
Thu nhập khác	16.920.090.863	28.584.192.804
Cộng	62.092.741.142	35.020.378.070

5.8. Chi phí sản xuất kinh doanh theo yếu tố

	Từ 01/01/2017 đến 31/12/2017 VND	Từ 01/02/2016 đến 31/12/2016 VND
Chi phí nguyên liệu, vật liệu	540.322.709.089	691.750.720.006
Chi phí nhân công	620.809.914.139	660.068.074.370
Chi phí khấu hao tài sản cố định	442.942.579.231	391.321.907.155
Chi phí dự phòng	15.806.149.824	(1.249.798.319)
Chi phí dịch vụ mua ngoài	690.270.040.499	786.971.919.139
Chi phí khác bằng tiền	839.366.644.943	733.968.289.691
Cộng	3.149.518.037.725	3.262.831.112.042

(Xem tiếp trang sau)

39 / T H T U N A 50

THUYẾT MINH BÁO CÁO TÀI CHÍNH HỢP NHẤT (TIẾP THEO)

5.9. Chi phí thuế thu nhập doanh nghiệp hiện hành

	Từ 01/01/2017 đến 31/12/2017 VND	Từ 01/02/2016 đến 31/12/2016 VND
Chi phí thuế TNDN tính trên thu nhập chịu thuế năm hiện hành của Tập đoàn	125.326.732.292	107.026.247.861

Chi phí thuế TNDN hiện hành được hợp nhất từ chi phí thuế TNDN của các công ty trong Tập đoàn với thuế suất TNDN là 20% đối với tất cả các công ty trong Tập đoàn (trừ hoạt động thu gom và xử lý chất thải, nước thải của Công ty Cổ phần Dịch vụ Sonadezi với thuế suất thuế TNDN là 10%).

	Từ 01/01/2017 đến 31/12/2017 VND	Từ 01/02/2016 đến 31/12/2016 VND
Chi phí thuế TNDN tính trên thu nhập chịu thuế năm hiện hành		
Tổng Công ty Cổ phần phát triển khu công nghiệp	12.057.696.579	968.053.013
Công ty Cổ phần Sonadezi Giang Điền	7.114.000.611	-
Công ty Cổ phần Cấp nước Đồng Nai	11.458.910.219	17.540.014.868
Công ty Cổ phần Môi trường Sonadezi	6.689.272.998	6.171.582.570
Công ty Cổ phần Cảng Đồng Nai	8.521.405.033	3.723.901.102
Công ty Cổ phần Công trình Giao thông Đồng Nai	-	2.793.529
Công ty Cổ phần Đầu tư Xây dựng và Vật liệu Đồng Nai	1.870.351.160	1.110.434.535
Công ty Cổ phần Kinh doanh nhà Đồng Nai	1.011.111.236	4.735.652.183
Công ty Cổ phần Phát triển Đô thị Công nghiệp số 2	18.851.586.383	15.632.086.576
Công ty Cổ phần Sonadezi Long Thành	16.458.214.430	20.426.761.648
Công ty Cổ phần Sonadezi Long Bình	26.851.944.916	29.422.655.385
Công ty Cổ phần Dịch vụ Sonadezi	1.279.925.766	956.277.059
Công ty Cổ phần Sonadezi Châu Đức	10.335.185.554	4.957.621.603
Công ty Cổ phần Sonadezi An Bình	2.827.127.407	1.378.413.790
Tổng chi phí thuế TNDN hiện hành	125.326.732.292	107.026.247.861

5.10. Chi phí thuế thu nhập doanh nghiệp hoãn lại

Tài sản thuế TNDN hoãn lại của Tập đoàn được trình bày như sau:

	Tại ngày 31/12/2017 VND	Tại ngày 01/01/2017 VND
Tài sản thuế hoãn lại	24.762.696.476	28.767.934.040
Cộng	24.762.696.476	28.767.934.040



**TỔNG CÔNG TY CỔ PHẦN PHÁT TRIỂN
KHU CÔNG NGHIỆP VÀ CÁC CÔNG TY CON**

Địa chỉ: Số 1, Đường 1, KCN Biên Hòa 1,
Phường An Bình, Thành phố Biên Hòa, Tỉnh Đồng Nai

BÁO CÁO TÀI CHÍNH HỢP NHẤT

Cho năm tài chính kết thúc ngày 31/12/2017

THUYẾT MINH BÁO CÁO TÀI CHÍNH HỢP NHẤT (TIẾP THEO)

Tài sản thuế TNDN hoãn lại của Tập đoàn và những biến động trong năm và năm trước được trình bày như sau:

	Khấu hao TSCĐ VND	Chi phí trích trước VND	Lãi nội bộ VND	Khác VND	Cộng VND
Tại ngày 01/01/2016	-	4.178.482.253	25.751.691.151	(1.497.916.569)	28.432.256.835
Hạch toán là chi phí (thu nhập) trong kết quả kinh doanh năm trước	124.369.677	1.908.421.000	(3.195.030.041)	1.497.916.569	335.677.205
Tại ngày 01/01/2017	124.369.677	6.086.903.253	22.556.661.110	-	28.767.934.040
Hạch toán là chi phí (thu nhập) trong kết quả kinh doanh năm nay	167.808.164	(134.055.800)	(4.038.989.928)	-	(4.005.237.564)
Tại ngày 31/12/2017	292.177.841	5.952.847.453	18.517.671.182	-	24.762.696.476

6. THÔNG TIN BỔ SUNG CHO CÁC KHOẢN MỤC TRÌNH BÀY TRÊN BÁO CÁO LƯU CHUYÊN TIỀN TỆ HỢP NHẤT

6.1. Số tiền đi vay thực thu trong năm

	Từ 01/01/2017 đến 31/12/2017 VND	Từ 01/02/2016 đến 31/12/2016 VND
Tiền thu từ đi vay theo kế ước thông thường	1.706.861.437.200	1.605.750.360.388

6.2. Số tiền đã thực trả gốc vay trong năm

	Từ 01/01/2017 đến 31/12/2017 VND	Từ 01/02/2016 đến 31/12/2016 VND
Tiền thu từ đi vay theo kế ước thông thường	(1.261.180.754.471)	(1.829.470.918.474)

THUYẾT MINH BÁO CÁO TÀI CHÍNH HỢP NHẤT (TIẾP THEO)

7. BÁO CÁO BỘ PHẬN

Nhằm phục vụ mục đích quản lý, Tập đoàn có quy mô hoạt động trên toàn quốc phân chia hoạt động của mình thành các bộ phận chính yếu theo lĩnh vực sản xuất kinh doanh như sau:

- Lĩnh vực bán hàng;
- Lĩnh vực cung cấp dịch vụ;
- Lĩnh vực cho thuê khu công nghiệp;
- Các lĩnh vực khác.

Cho năm tài chính từ ngày 01/01/2017 đến ngày 31/12/2017

	<u>Bán hàng</u>		<u>Cung cấp dịch vụ</u>		<u>Cho thuê khu công nghiệp</u>		<u>Hoạt động khác</u>		<u>Loại trừ</u>		<u>Đơn vị tính: Triệu đồng</u>	
	Năm nay	Năm trước	Năm nay	Năm trước	Năm nay	Năm trước	Năm nay	Năm trước	Năm nay	Năm trước	Năm nay	Năm trước
Doanh thu												
Từ khách hàng bên ngoài	1.269.476	851.211	1.304.537	1.067.915	649.957	432.303	563.448	1.292.311	-	-	3.787.418	3.643.740
Giữa các bộ phận	137.270	124.595	43.945	37.727	8.155	3.879	55.760	71.435	(245.130)	(237.636)	-	-
Cộng	1.406.746	975.806	1.348.482	1.105.642	658.112	436.182	619.208	1.363.746	(245.130)	(237.636)	3.787.418	3.643.740

(Xem tiếp trang sau)

THUYẾT MINH BÁO CÁO TÀI CHÍNH HỢP NHẤT (TIẾP THEO)

7. BÁO CÁO BỘ PHẬN (TIẾP THEO)

	<u>Bán hàng</u>		<u>Cung cấp dịch vụ</u>		<u>Cho thuê khu công nghiệp</u>		<u>Hoạt động khác</u>		<u>Tổng cộng</u>	
	Năm nay	Năm trước	Năm nay	Năm trước	Năm nay	Năm trước	Năm nay	Năm trước	Năm nay	Năm trước
Kết quả hoạt động kinh doanh										
Kết quả của bộ phận	402.574	213.789	325.432	205.355	335.219	225.125	95.943	492.422	1.159.168	1.136.691
Chi phí không phân bổ									(487.304)	(410.953)
Phần lãi hoặc lỗ trong công ty liên kết									14.455	9.450
Thu nhập khác không phân bổ									53.435	17.156
Lợi nhuận trước thuế, thu nhập tài chính và chi phí tài chính									739.754	752.344
Thu nhập tài chính									187.387	134.096
Chi phí tài chính									(206.679)	(176.113)
Lợi nhuận trước thuế									720.462	710.327
Thuế thu nhập doanh nghiệp									(125.327)	(107.026)
Chi phí thuế TNDN hoãn lại									(4.005)	336
Lợi nhuận sau thuế									591.130	603.637

THUYẾT MINH BÁO CÁO TÀI CHÍNH HỢP NHẤT (TIẾP THEO)

7. BÁO CÁO BỘ PHẬN (TIẾP THEO)

Các thông tin khác

	<u>Bán hàng</u>		<u>Cung cấp dịch vụ</u>		<u>Cho thuê khu công nghiệp</u>		<u>Hoạt động khác</u>		<u>Đơn vị tính: Triệu đồng</u>	
	Tại ngày 31/12/2017	Tại ngày 01/01/2017	Tại ngày 31/12/2017	Tại ngày 01/01/2017	Tại ngày 31/12/2017	Tại ngày 01/01/2017	Tại ngày 31/12/2017	Tại ngày 01/01/2017	Tại ngày 31/12/2017	Tại ngày 01/01/2017
Tài sản của bộ phận	-	-	-	-	1.952.408	1.780.457	-	-	1.952.408	1.780.457
Tài sản không phân bổ	-	-	-	-	-	-	-	-	13.888.612	12.755.186
Tổng tài sản									15.841.020	14.535.643

	<u>Bán hàng</u>		<u>Cung cấp dịch vụ</u>		<u>Cho thuê khu công nghiệp</u>		<u>Hoạt động khác</u>		<u>Đơn vị tính: Triệu đồng</u>	
	Tại ngày 31/12/2017	Tại ngày 01/01/2017	Tại ngày 31/12/2017	Tại ngày 01/01/2017	Tại ngày 31/12/2017	Tại ngày 01/01/2017	Tại ngày 31/12/2017	Tại ngày 01/01/2017	Tại ngày 31/12/2017	Tại ngày 01/01/2017
Nợ phải trả không phân bổ	-	-	-	-	-	-	-	-	9.118.317	8.250.120

	<u>Bán hàng</u>		<u>Cung cấp dịch vụ</u>		<u>Cho thuê khu công nghiệp</u>		<u>Hoạt động khác</u>		<u>Đơn vị tính: Triệu đồng</u>	
	Năm nay	Năm trước	Năm nay	Năm trước	Năm nay	Năm trước	Năm nay	Năm trước	Năm nay	Năm trước
Chi phí mua sắm tài sản	-	-	-	-	-	-	-	-	1.107.567	1.341.008
Chi phí khấu hao	-	-	-	-	-	-	-	-	442.943	391.322

Tập đoàn không có báo cáo bộ phận theo khu vực địa lý vì hoạt động của Tập đoàn hoàn toàn tại Việt Nam, do đó không có sự khác nhau về rủi ro và lợi ích kinh tế theo khu vực địa lý cần thiết phải thuyết minh.

01/12/2017

THUYẾT MINH BÁO CÁO TÀI CHÍNH HỢP NHẤT (TIẾP THEO)

8. THÔNG TIN VỀ CÁC BÊN LIÊN QUAN

<u>Danh sách các bên liên quan</u>	<u>Mối quan hệ</u>
1. Công ty Cổ phần Sơn Đồng Nai	Công ty liên kết
2. Công ty Cổ phần Xây dựng Dân dụng Công nghiệp số 1 Đồng Nai	Công ty liên kết
3. Công ty Cổ phần Vận tải Thủy bộ Vĩnh Phú	Công ty liên kết đến ngày 18/07/2017
4. Công ty Cổ phần Bến xe và Dịch vụ Vận tải Đồng Nai	Công ty liên kết
5. Công ty Cổ phần Dịch vụ Cảng Đồng Nai	Công ty liên kết
6. Công ty TNHH Berjaya D2D	Công ty liên kết
7. Công ty Cổ phần Cảng Long Thành	Công ty liên kết
8. Công ty Cổ phần Xây dựng Đồng Nai	Công ty liên kết
9. Công ty Cổ phần Dịch vụ và Xây dựng Cấp nước Đồng Nai	Công ty liên kết
10. Trường Cao đẳng Công nghệ và Quản trị Sonadezi	Công ty liên kết
11. Công ty Cổ phần Cấp nước Gia Tân	Công ty liên kết
12. Công ty Cổ phần Đầu tư Quốc lộ 91 Cần Thơ - An Giang	Công ty liên kết
13. Công ty Cổ phần Xây lắp Sonacons	Công ty liên kết
14. Hội đồng quản trị và Ban Tổng Giám đốc Tổng Công ty	Nhân sự quản lý chủ chốt

Giao dịch nội bộ giữa các công ty trong Tập đoàn đã được loại trừ toàn bộ trong quá trình hợp nhất.

Tại ngày lập bảng cân đối kế toán, số dư phải thu (phải trả) với các bên liên quan như sau:

	<u>Tại ngày 31/12/2017 VND</u>	<u>Tại ngày 01/01/2017 VND</u>
Phải thu ngắn hạn của khách hàng:		
Công ty Cổ phần Dịch vụ và Xây dựng Cấp nước Đồng Nai	13.803.337.692	22.734.513.275
Công ty Cổ phần Xây lắp Sonacons	4.011.617.783	4.886.238.540
Trường Cao đẳng Công nghệ và Quản trị Sonadezi	38.326.050	52.176.075
Công ty Cổ phần Dịch vụ Cảng Đồng Nai	-	88.153.461
Công ty Cổ phần Cảng Long Thành	4.102.708	-
Công ty Cổ phần Xây dựng Dân dụng Công nghiệp số 1 Đồng Nai	595.236.501	554.962.251
Cộng - Xem thêm mục 4.3	<u>18.452.620.734</u>	<u>28.316.043.602</u>
	<u>Tại ngày 31/12/2017 VND</u>	<u>Tại ngày 01/01/2017 VND</u>
Trả trước cho người bán ngắn hạn:		
Công ty Cổ phần Xây dựng Đồng Nai	3.287.000.000	2.143.161.000
Công ty Cổ phần Xây dựng Dân dụng Công nghiệp số 1 Đồng Nai	2.720.329.000	-
Cộng - Xem thêm mục 4.4	<u>6.007.329.000</u>	<u>2.143.161.000</u>



THUYẾT MINH BÁO CÁO TÀI CHÍNH HỢP NHẤT (TIẾP THEO)

8. THÔNG TIN VỀ CÁC BÊN LIÊN QUAN (TIẾP THEO)

	Tại ngày 31/12/2017 VND	Tại ngày 01/01/2017 VND
Phải thu về cho vay ngắn hạn - Xem thêm mục 4.5: Công ty Cổ phần Dịch vụ và Xây dựng Cấp nước Đồng Nai	15.000.000.000	20.000.000.000

	Tại ngày 31/12/2017 VND	Tại ngày 01/01/2017 VND
Phải thu ngắn hạn khác - Xem thêm mục 4.6: Công ty Cổ phần Xây dựng Dân dụng Công nghiệp Số 1 Đồng Nai	-	5.760.000

	Tại ngày 31/12/2017 VND	Tại ngày 01/01/2017 VND
Phải trả người bán ngắn hạn:		
Công ty Cổ phần Dịch vụ Cảng Đồng Nai	8.981.166.051	4.928.956.204
Công ty Cổ phần Dịch vụ và Xây dựng Cấp nước Đồng Nai	20.331.006.500	10.756.312.943
Công ty Cổ phần Xây dựng Đồng Nai	1.490.087.000	-
Công ty Cổ phần Cảng Long Thành	-	71.504.430
Công ty Cổ phần Xây dựng Dân dụng Công Nghiệp số 1 Đồng Nai	-	3.267.750.471
Công ty Cổ phần Xây lắp Sonacons	4.734.091.725	6.885.441.239
Cộng - Xem thêm mục 4.15	<u>35.536.351.276</u>	<u>25.909.965.287</u>

Thu nhập của nhân sự quản lý chủ chốt được hưởng trong năm như sau:

	Từ 01/01/2017 đến 31/12/2017 VND	Từ 01/02/2016 đến 31/12/2016 VND
Thu nhập của nhân sự quản lý chủ chốt	6.827.837.715	6.756.334.561

9. THU NHẬP CỦA BAN KIỂM SOÁT

	Từ 01/01/2017 đến 31/12/2017 VND	Từ 01/02/2016 đến 31/12/2016 VND
Thu nhập và thù lao	813.746.248	665.865.375

THUYẾT MINH BÁO CÁO TÀI CHÍNH HỢP NHẤT (TIẾP THEO)

10. CAM KẾT THEO CÁC HỢP ĐỒNG THUÊ HOẠT ĐỘNG

Đối với bên cho thuê

Tập đoàn cho thuê văn phòng, nhà xưởng, cho thuê các Khu công nghiệp theo các hợp đồng thuê hoạt động. Các hợp đồng cho thuê có kỳ hạn trung bình như sau:

Kỳ hạn trung bình

Cho thuê văn phòng	03 năm
Cho thuê khu công nghiệp	45 năm
Cho thuê nhà xưởng	05 năm

Khoản tiền cho thuê cố định mỗi kỳ ghi nhận trong năm được chi tiết như sau:

	Từ 01/01/2017 đến 31/12/2017 VND	Từ 01/02/2016 đến 31/12/2016 VND
Doanh thu cho thuê văn phòng	30.406.324.577	22.812.358.862
Doanh thu cho thuê khu công nghiệp	329.550.125.966	254.178.338.940
Doanh thu cho thuê nhà xưởng	112.515.540.822	85.235.983.161
Cộng	<u>472.471.991.365</u>	<u>362.226.680.963</u>

Tại ngày 31/12/2017, Công ty có các khoản thanh toán tiền thuê tối thiểu trong tương lai của các hợp đồng thuê hoạt động không hủy ngang theo các thời hạn:

	Tại ngày 31/12/2017 VND	Tại ngày 01/01/2017 VND
Từ 1 năm trở xuống	378.918.853.419	353.612.307.037
Trên 1 năm đến 5 năm	1.019.855.693.278	1.143.675.490.498
Trên 5 năm	5.757.964.260.065	6.190.424.174.329
Cộng	<u>7.156.738.806.762</u>	<u>7.687.711.971.864</u>

11. CAM KẾT VỐN

Các cam kết về chi tiêu tạo lập tài sản cố định đã ký hợp đồng tại ngày lập bảng cân đối kế toán nhưng chưa được hạch toán vào báo cáo tài chính như sau:

	Tại ngày 31/12/2017 VND	Tại ngày 01/01/2017 VND
Công trình xây dựng khu xử lý chất thải tại Xã Vĩnh Tân, Huyện Vĩnh Cửu, Tỉnh Đồng Nai	35.165.041.492	35.165.041.492

123
CỔ
1
MTC
ASM
7

THUYẾT MINH BÁO CÁO TÀI CHÍNH HỢP NHẤT (TIẾP THEO)

12. SỐ LIỆU SO SÁNH

Ngày 01 tháng 02 năm 2016 Tổng Công ty chính thức chuyển đổi từ Tổng Công ty Phát triển Khu công nghiệp (Doanh nghiệp Nhà nước) thành Tổng Công ty Cổ phần Phát triển Khu công nghiệp, báo cáo tài chính hợp nhất này được lập cho kỳ kế toán từ ngày 01/01/2017 đến ngày 31/12/2017. Những thông tin kỳ trước trên báo cáo kết quả kinh doanh và báo cáo lưu chuyển tiền tệ được trình bày tương ứng với số liệu của báo cáo tài chính hợp nhất cho giai đoạn từ ngày 01/02/2016 đến ngày 31/12/2016. Do đó, các số liệu này không có tính so sánh.

Ngoài ra, một vài số liệu so sánh đã được điều chỉnh hồi tố theo Thông báo kết quả Kiểm toán số 396/KTNN-TH ngày 30 tháng 08 năm 2017 của Kiểm toán Nhà nước như được trình bày dưới đây.

Bảng cân đối kế toán hợp nhất (Trích):

	Tại ngày 01/01/2017 VND (Được báo cáo lại)	Tại ngày 01/01/2017 VND (Đã được báo cáo trước đây)
Phải thu ngắn hạn khác	97.566.017.845	96.004.909.092
Hàng tồn kho	979.884.051.358	1.000.282.316.467
Thuế và các khoản khác phải thu Nhà nước	45.416.838.809	45.298.716.473
TSCĐ hữu hình	3.554.694.702.699	3.877.872.636.891
+ Nguyên giá	5.945.187.465.523	6.288.068.871.314
+ Giá trị hao mòn lũy kế	(2.390.492.762.824)	(2.410.196.234.423)
TSCĐ vô hình	408.461.096.906	80.884.761.537
+ Nguyên giá	495.975.499.444	153.094.093.653
+ Giá trị hao mòn lũy kế	(87.514.402.538)	(72.209.332.116)
Bất động sản đầu tư	1.782.810.070.358	1.779.721.600.262
+ Nguyên giá	2.691.428.722.466	2.689.076.418.153
+ Giá trị hao mòn lũy kế	(908.618.652.108)	(909.354.817.891)
Chi phí xây dựng cơ bản dở dang	2.124.404.971.374	2.124.073.103.160
Chi phí trả trước dài hạn	570.906.981.623	460.543.304.530
Thuế và các khoản phải nộp Nhà nước	241.102.391.831	71.237.334.689
Phải trả người lao động	96.606.081.587	94.340.081.587
Chi phí phải trả ngắn hạn	118.799.103.506	137.396.164.572
Phải trả ngắn hạn khác	315.153.785.999	327.151.989.799
Quỹ khen thưởng, phúc lợi	106.911.919.469	107.007.538.292
Doanh thu chưa thực hiện dài hạn	2.902.609.037.937	2.926.452.896.842
Phải trả dài hạn khác	192.374.771.509	230.036.394.809
Cổ phiếu quỹ	-	(13.654.958.885)
Lợi nhuận sau thuế chưa phân phối:	576.999.501.003	564.103.974.144
+ LNST chưa phân phối kỳ trước	156.407.759.268	160.118.147.392
+ LNST chưa phân phối kỳ này	420.591.741.735	403.985.826.752
Lợi ích cổ đông không kiểm soát	1.898.171.022.305	1.893.136.626.295
Nguồn kinh phí	1.226.469.439	13.282.659.882

128
NG T
NHH
AN & T
VIỆT
P HC

**TÔNG CÔNG TY CỔ PHẦN PHÁT TRIỂN
KHU CÔNG NGHIỆP VÀ CÁC CÔNG TY CON**

Địa chỉ: Số 1, Đường 1, KCN Biên Hòa 1,
Phường An Bình, Thành phố Biên Hòa, Tỉnh Đồng Nai

BÁO CÁO TÀI CHÍNH HỢP NHẤT

Cho năm tài chính kết thúc ngày 31/12/2017

THUYẾT MINH BÁO CÁO TÀI CHÍNH HỢP NHẤT (TIẾP THEO)

Bảng cân đối kế toán hợp nhất (Trích):

	Tại ngày 01/02/2016 VND (Được báo cáo lại)	Tại ngày 01/02/2016 VND (Đã được báo cáo trước đây)
Phải thu ngắn hạn của khách hàng	637.443.835.261	633.057.561.397
Phải thu ngắn hạn khác	232.001.986.539	229.175.597.650
TSCĐ hữu hình	3.280.693.381.404	3.613.638.868.635
+ Nguyên giá	5.420.923.943.047	5.763.805.348.838
+ Giá trị hao mòn lũy kế	(2.140.230.561.643)	(2.150.166.480.203)
TSCĐ vô hình	434.535.401.514	100.214.071.910
+ Nguyên giá	513.046.432.666	170.165.026.875
+ Giá trị hao mòn lũy kế	(78.511.031.152)	(69.950.954.965)
Chi phí xây dựng cơ bản dở dang	2.158.883.983.786	2.158.519.427.166
Chi phí trả trước dài hạn	213.660.679.953	212.858.797.437
Thuế và các khoản phải nộp Nhà nước	74.375.604.611	73.135.455.886
Chi phí phải trả ngắn hạn	105.367.872.578	106.688.407.255
Cổ phiếu quỹ	-	(13.654.958.885)
Lợi nhuận sau thuế chưa phân phối	402.764.857.667	406.980.839.009
+ LNST chưa phân phối kỳ trước	(249.908.777.116)	(249.908.777.116)
+ LNST chưa phân phối kỳ này	652.673.634.783	656.889.616.125
Lợi ích cổ đông không kiểm soát	1.805.712.923.901	1.805.316.571.230

Kết quả hoạt động kinh doanh hợp nhất (Trích):

	Từ ngày 01/02/2016 đến 31/12/2016 VND (Được báo cáo lại)	Từ ngày 01/02/2016 đến 31/12/2016 VND (Đã được báo cáo trước đây)
Doanh thu thuần bán hàng và cung cấp dịch vụ	3.648.925.532.035	3.629.467.946.994
Giá vốn hàng bán	2.507.048.838.453	2.511.936.303.078
Doanh thu hoạt động tài chính	134.096.155.417	135.361.435.553
Chi phí quản lý doanh nghiệp	298.910.223.167	296.958.504.891
Thu nhập khác	35.020.378.070	29.845.639.752
Chi phí khác	17.864.031.361	17.233.679.056
Chi phí thuế TNDN hiện hành	107.026.247.861	103.103.362.135

Báo cáo lưu chuyển tiền tệ hợp nhất (Trích):

	Từ ngày 01/02/2016 đến 31/12/2016 VND (Được báo cáo lại)	Từ ngày 01/02/2016 đến 31/12/2016 VND (Đã được báo cáo trước đây)
Chỉ tiêu lợi nhuận trước thuế	710.328.402.489	684.655.965.222
Chỉ tiêu khấu hao TSCĐ và BĐSĐT	391.321.907.155	395.080.631.742
Chỉ tiêu tăng, giảm các khoản phải thu	362.348.299.734	361.083.019.598
Chỉ tiêu tăng, giảm hàng tồn kho	47.260.942.934	40.433.167.299
Chỉ tiêu tăng, giảm các khoản phải trả	620.432.867.515	751.884.882.131
Chỉ tiêu tăng, giảm chi phí trả trước	(18.663.466.768)	(120.108.712.933)

Y
/V
AM
CHI

THUYẾT MINH BÁO CÁO TÀI CHÍNH HỢP NHẤT (TIẾP THEO)

13. CÁC SỰ KIỆN SAU NGÀY KẾT THÚC KỲ KẾ TOÁN

Không có các sự kiện quan trọng xảy ra sau ngày kết thúc kỳ kế toán đến ngày phát hành báo cáo tài chính hợp nhất.



[Handwritten signature]

Phan Đình Thám
Tổng Giám đốc

Đồng Nai, ngày 30 tháng 03 năm 2018

[Handwritten signature]

Phan Thùy Đoan
Kế toán trưởng

[Handwritten signature]

Nguyễn Thị Quyên
Người lập

