



CÔNG TY CỔ PHẦN CHỨNG KHOÁN HÒA BÌNH

BÁO CÁO TÀI CHÍNH

QUÝ 1/2018

Tháng 04 năm 2018

BÁO CÁO TÌNH HÌNH TÀI CHÍNH RIÊNG

Tại ngày 31 tháng 03 năm 2018

Đơn vị tính: VND

Chỉ tiêu	Mã số	Thuyết minh	31/03/2018	01/01/2018
TÀI SẢN				
A	B	C	1	2
A. TÀI SẢN NGẮN HẠN	100		186,072,890,696	208,983,710,145
I. Tài sản tài chính	110		185,479,220,450	208,745,873,131
1. Tiền và các khoản tương đương tiền	111	A.7.1	176,811,805,409	194,388,217,504
1.1. Tiền	111.1		9,811,805,409	133,388,217,504
1.2. Các khoản tương đương tiền	111.2		167,000,000,000	61,000,000,000
2. Các tài sản tài chính ghi nhận thông qua lãi lỗ (FVTPL)	112	A.7.3.1	118,958,380	115,756,190
3. Các khoản cho vay	114	A.7.3.4	4,809,796,437	13,266,055,934
4. Các khoản phải thu	117	A.7.5	650,000,000	50,000,000
5.1. Phải thu và dự thu cổ tức, tiền lãi các tài sản tài chính	117.2		650,000,000	50,000,000
5.1.1. Phải thu cổ tức, tiền lãi đến ngày nhận	117.3		650,000,000	50,000,000
6. Trả trước cho người bán	118	A.7.8	107,864,000	44,000,000
7. Các khoản phải thu khác	122	A.7.5	2,980,796,224	881,843,503
II. Tài sản ngắn hạn khác	130		593,670,246	237,837,014
1. Tạm ứng	131		10,550,489	926,713
2. Chi phí trả trước ngắn hạn	133	A.7.8	346,500,000	
3. Thuế giá trị gia tăng được khấu trừ	135		81,572,384	81,572,384
4. Thuế và các khoản khác phải thu Nhà nước	136	A.7.8	155,047,373	155,047,373
5. Tài sản ngắn hạn khác	137			290,544
B. TÀI SẢN DÀI HẠN	200		191,127,892,949	192,301,758,354
I. Tài sản tài chính dài hạn	210		55,055,726,131	55,058,478,525
2. Các khoản đầu tư	212	A.7.3.2	55,896,160,000	55,896,160,000
2.4. Đầu tư dài hạn khác	212.4		55,896,160,000	55,896,160,000
3. Dự phòng suy giảm tài sản tài chính dài hạn	213		(840,433,869)	(837,681,475)
II. Tài sản cố định	220		118,886,670	69,444,448
1. Tài sản cố định hữu hình	221	A.7.14	59,858,888	
- Nguyên giá	222		16,034,369,107	15,970,989,107
- Giá trị hao mòn lũy kế (*)	223a		(15,974,510,219)	(15,970,989,107)
3. Tài sản cố định vô hình	227	A.7.15	59,027,782	69,444,448
- Nguyên giá	228		12,449,916,470	12,449,916,470
- Giá trị hao mòn lũy kế (*)	229a		(12,390,888,688)	(12,380,472,022)
III. Bất động sản đầu tư	230	A.7.16	47,444,095,997	48,959,281,799
- Nguyên giá	231		76,868,886,130	76,868,886,130
- Giá trị hao mòn lũy kế (*)	232a		(29,424,790,133)	(27,909,604,331)
V. Tài sản dài hạn khác	250		88,509,184,151	88,214,553,582
1. Cầm cố, thế chấp, ký quỹ, ký cược dài hạn	251	A.7.7	80,000,000,000	80,000,000,000
2. Chi phí trả trước dài hạn	252	A.7.6	326,188,650	31,558,081
3. Tiền nộp Quỹ Hỗ trợ thanh toán	254	A.7.17	8,182,995,501	8,182,995,501
TỔNG CỘNG TÀI SẢN (270 = 100 + 200)	270		377,200,783,645	401,285,468,499

BÁO CÁO TÌNH HÌNH TÀI CHÍNH RIÊNG

Tại ngày 31 tháng 03 năm 2018

(tiếp theo)

Đơn vị tính: VND

Chỉ tiêu	Mã số	Thuyết minh	31/03/2018	01/01/2018
NGUỒN VỐN				
A	B	C	1	2
C. NỢ PHẢI TRẢ	300		1,454,425,029	25,995,280,485
I. Nợ phải trả ngắn hạn	310		1,454,425,029	25,995,280,485
1. Phải trả hoạt động giao dịch chứng khoán	318	A.7.9	98,662,948	65,277,462
2. Phải trả người bán ngắn hạn	320	A.7.12	131,250,000	39,993,849
3. Thuế và các khoản phải nộp Nhà nước	322	A.7.10	93,833,585	90,089,497
4. Phải trả người lao động	323		301,323,339	305,802,231
5. Các khoản trích nộp phúc lợi nhân viên	324		165,766,483	103,437,827
6. Chi phí phải trả ngắn hạn	325	A.7.11	583,515,653	304,672,698
7. Các khoản phải trả, phải nộp khác ngắn hạn	329	A.7.13		25,004,633,900
8. Quỹ khen thưởng, phúc lợi	331		80,073,021	81,373,021
D. VỐN CHỦ SỞ HỮU	400		375,746,358,616	375,290,188,014
I. Vốn chủ sở hữu	410		375,746,358,616	375,290,188,014
1. Vốn đầu tư của chủ sở hữu	411		329,999,800,000	329,999,800,000
1.1. Vốn góp của chủ sở hữu	411.1		329,999,800,000	329,999,800,000
a. Cổ phiếu phổ thông có quyền biểu quyết	411.1a		329,999,800,000	329,999,800,000
2. Quỹ dự trữ bổ sung vốn điều lệ	414		3,725,273,511	3,725,273,511
3. Quỹ dự phòng tài chính và rủi ro nghiệp vụ	415		3,725,273,511	3,725,273,511
4. Lợi nhuận chưa phân phối	417		38,296,011,594	37,839,840,992
4.1. Lợi nhuận đã thực hiện	417.1		38,292,809,404	37,834,348,586
4.2. Lợi nhuận chưa thực hiện	417.2		3,202,190	5,492,406
TỔNG CỘNG NỢ PHẢI TRẢ VÀ VỐN CHỦ SỞ HỮU	440		377,200,783,645	401,285,468,499

CÁC CHỈ TIÊU NGOÀI BÁO CÁO TÌNH HÌNH TÀI CHÍNH RIÊNG

Đơn vị tính: VND

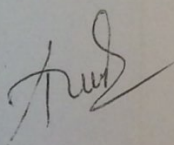
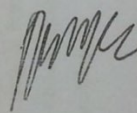
CHỈ TIÊU	Mã số	Thuyết minh	31/03/2018	01/01/2018
A	B		1	2
A. TÀI SẢN CỦA CTCK VÀ TÀI SẢN QUẢN LÝ THEO CAM KẾT				
8. Tài sản tài chính niêm yết/đăng ký giao dịch tại VSD của CTCK	008		11,510,000	11,510,000
12. Tài sản tài chính chưa lưu ký tại VSD của CTCK	012		55,520,000,000	55,520,000,000
B. TÀI SẢN VÀ CÁC KHOẢN PHẢI TRẢ VỀ TÀI SẢN QUẢN LÝ CAM KẾT VỚI KHÁCH HÀNG				
<i>Số lượng chứng khoán</i>				
1. Tài sản tài chính niêm yết/đăng ký giao dịch tại VSD của Nhà đầu tư	021		666,740,880,000	656,815,620,000
a. Tài sản tài chính giao dịch tự do chuyển nhượng	021.1		489,408,260,000	633,200,190,000
c. Tài sản tài chính giao dịch cầm cố	021.3		58,229,590,000	20,216,390,000
d. Tài sản tài chính phong tỏa, tạm giữ	021.4		117,326,170,000	
e. Tài sản tài chính chờ thanh toán	021.5		1,776,860,000	3,399,040,000
2. Tài sản tài chính đã lưu ký tại VSD và chưa giao dịch của Nhà đầu tư	022		35,012,810,000	35,011,180,000
a. Tài sản tài chính đã lưu ký tại VSD và chưa giao dịch, tự do chuyển nhượng	022.1		12,810,000	11,180,000
b. Tài sản tài chính đã lưu ký tại VSD và chưa giao dịch, hạn chế	022.2		35,000,000,000	35,000,000,000
<i>Đồng Việt Nam</i>				
7. Tiền gửi của khách hàng	026		8,496,707,774	4,937,296,318
7.1. Tiền gửi về hoạt động môi giới chứng khoán	027		8,496,707,774	4,937,296,318
a. Tiền gửi của Nhà đầu tư về giao dịch chứng khoán theo phương thức CTCK quản lý	027.1		8,496,707,774	4,937,296,318
8. Phải trả Nhà đầu tư về tiền gửi giao dịch chứng khoán theo phương thức CTCK quản lý	031		8,496,707,774	4,937,296,318
8.1. Phải trả Nhà đầu tư trong nước về tiền gửi giao dịch chứng khoán theo phương thức CTCK quản lý	031.1		8,496,707,774	4,937,296,318
12. Phải trả cổ tức, gốc và lãi trái phiếu	035			


Hà Nội, ngày 18 tháng 04 năm 2018

NGƯỜI LẬP PHIẾU

KẾ TOÁN TRƯỞNG

QUYỀN TÔNG GIÁM ĐỐC



Nguyễn Thị Ánh Tuyết

Nguyễn Ngọc Dung

Trần Kiên Cường

CTCK: CÔNG TY CỔ PHẦN CHỨNG KHOÁN HÒA BÌNH
 Địa chỉ: Tầng 7+9, tòa nhà số 46-48 phố Bà Triệu, phường Hàng Bài, quận Hoàn Kiếm, thành phố Hà Nội

Mẫu số B01 - CTCK
 (Ban hành theo TT số 334/2016/TT-BTC ngày 27/12/2016 của Bộ tài chính)

BÁO CÁO THU NHẬP TOÀN DIỆN

Quý 1 Năm 2018

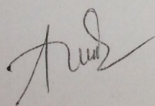
Đơn vị tính: VND

Chi tiêu	Mã số	Thuyết minh	Quý 1 năm 2018	Quý 1 năm 2017	Lũy kế từ đầu năm đến quý 1 năm 2018	Lũy kế từ đầu năm đến quý 1 năm 2017
I. DOANH THU HOẠT ĐỘNG						
1.1. Lãi từ các tài sản tài chính ghi nhận thông qua lãi/lỗ (FVTPL)	01		44,700	27,500	44,700	27,500
c. Cổ tức, tiền lãi phát sinh từ tài sản tài chính FVTPL	01.3	B.7.20	44,700	27,500	44,700	27,500
1.2. Lãi từ các khoản đầu tư nắm giữ đến ngày đáo hạn (HTM)	02	B.7.20	3,202,190	767,483	3,202,190	767,483
1.3. Lãi từ các khoản cho vay và phải thu	03		280,768,568	367,523,393	280,768,568	367,523,393
1.4. Lãi từ các tài sản tài chính sẵn sàng để bán (AFS)	04	B.7.20	600,000,000	500,000,000	600,000,000	500,000,000
1.6. Doanh thu nghiệp vụ môi giới chứng khoán	06	B.7.19	638,192,773	586,860,538	638,192,773	586,860,538
1.10. Doanh thu hoạt động tư vấn tài chính	10			27,272,727		27,272,727
1.11. Thu nhập hoạt động khác	11	B.7.20	1,230,275,964	1,726,806,275	1,230,275,964	1,726,806,275
Cộng doanh thu hoạt động	20		2,752,484,195	3,209,257,916	2,752,484,195	3,209,257,916
II. CHI PHÍ HOẠT ĐỘNG						
2.7. Chi phí nghiệp vụ môi giới chứng khoán	27	B.7.22	1,170,115,219	1,037,744,608	1,170,115,219	1,037,744,608
2.10. Chi phí nghiệp vụ lưu ký chứng khoán	30		110,283,289	101,044,223	110,283,289	101,044,223
Cộng chi phí hoạt động	40		1,280,398,508	1,138,788,831	1,280,398,508	1,138,788,831
III. DOANH THU HOẠT ĐỘNG TÀI CHÍNH						
3.2. Doanh thu, dự thu cổ tức, lãi tiền gửi không cố định	42	B.7.21	47,829,608	27,905,736	47,829,608	27,905,736
Cộng doanh thu hoạt động tài chính	50		47,829,608	27,905,736	47,829,608	27,905,736
IV. CHI PHÍ TÀI CHÍNH						
4.4. Chi phí dự phòng giảm giá trị các khoản đầu tư tài chính dài hạn	54	B.7.22	2,752,394		2,752,394	
Cộng chi phí hoạt động tài chính			2,752,394		2,752,394	
VI. CHI PHÍ QUẢN LÝ CÔNG TY CHỨNG KHOÁN						
	62	B.7.23	1,060,992,299	1,351,156,602	1,060,992,299	1,351,156,602

Chỉ tiêu	Mã số	Thuyết minh	Quý 1 năm 2018	Quý 1 năm 2017	Lũy kế từ đầu năm đến quý 1 năm 2018	Lũy kế từ đầu năm đến quý 1 năm 2017
VII. KẾT QUẢ HOẠT ĐỘNG	70		456,170,602	747,218,219	456,170,602	747,218,219
IX. TỔNG LỢI NHUẬN KẾ TOÁN TRƯỚC THUẾ	90		456,170,602	747,218,219	456,170,602	747,218,219
9.1. Lợi nhuận đã thực hiện	91	B.7.24	456,170,602	747,218,219	456,170,602	747,218,219
X. CHI PHÍ THUẾ TNDN	100					
10.1. Chi phí thuế TNDN hiện hành	1001					
XI. LỢI NHUẬN KẾ TOÁN SAU THUẾ TNDN	200		456,170,602	747,218,219	456,170,602	747,218,219
11.1. Lợi nhuận sau thuế phân bổ cho chủ sở hữu	201		456,170,602	747,218,219	456,170,602	747,218,219
XIII. THU NHẬP THUẬN TRÊN CỔ PHIẾU PHỔ THÔNG	500					
13.1. Lãi cơ bản trên cổ phiếu (Đồng/1 cổ phiếu)	501	B.7.25	14	23	14	23

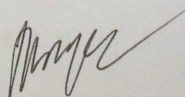
Hà Nội, ngày 18 tháng 04 năm 2018

NGƯỜI LẬP PHIẾU



Nguyễn Thị Ánh Tuyết

KẾ TOÁN TRƯỞNG



Nguyễn Ngọc Dung

QUYỀN TÔNG GIÁM ĐỐC



Trần Kiên Cường

BÁO CÁO LƯU CHUYỂN TIỀN TỆ RIÊNG

Quý 1 Năm 2018

(Theo phương pháp trực tiếp)

Đơn vị tính: VND

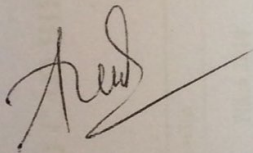
Chỉ tiêu	Mã số	Thuyết minh	Quý 1 năm 2018	Quý 1 năm 2017
1	2	3	4	5
I. Lưu chuyển tiền từ hoạt động kinh doanh				
4. Cổ tức đã nhận	04		44,700	27,500
5. Tiền lãi đã thu	05		328,596,845	367,523,393
7. Tiền chi trả Tổ chức cung cấp dịch vụ cho CTCK	07		(711,615,546)	(609,815,199)
8. Tiền chi trả cho người lao động	08		(979,925,831)	(1,250,151,720)
9. Tiền chi nộp thuế liên quan đến hoạt động CTCK	09		(235,248,487)	(157,317,832)
11. Tiền thu khác từ hoạt động kinh doanh	11		1,541,988,053	2,368,845,276
12. Tiền chi khác cho hoạt động kinh doanh	12		(18,056,871,829)	(3,378,870,987)
Lưu chuyển tiền thuần từ hoạt động kinh doanh	20		(18,113,032,095)	(2,659,759,569)
II. Lưu chuyển tiền từ hoạt động đầu tư				
1. Tiền chi để mua sắm, xây dựng TSCĐ, BĐSĐT và các tài sản khác	21		(63,380,000)	
5. Tiền thu về cổ tức và lợi nhuận được chia từ các khoản đầu tư tài chính dài hạn	25		600,000,000	500,000,000
Lưu chuyển tiền thuần từ hoạt động đầu tư	30		536,620,000	500,000,000
IV. Tăng/giảm tiền thuần trong kỳ	50		(17,576,412,095)	(2,159,759,569)
V. Tiền và các khoản tương đương tiền đầu kỳ	60		194,388,217,504	170,766,320,254
Tiền gửi ngân hàng đầu kỳ:			194,388,217,504	170,766,320,254
Tiền	61		133,388,217,504	170,766,320,254
Các khoản tương đương tiền	62		61,000,000,000	
Ảnh hưởng của thay đổi tỷ giá hối đoái quy đổi ngoại tệ	63			
VI. Tiền và các khoản tương đương tiền cuối kỳ	70		176,811,805,409	168,606,560,685
Tiền gửi ngân hàng cuối kỳ:			176,811,805,409	168,606,560,685
Tiền	71		9,811,805,409	68,606,560,685
Các khoản tương đương tiền	72		167,000,000,000	100,000,000,000
Ảnh hưởng của thay đổi tỷ giá hối đoái quy đổi ngoại tệ	73			

PHẦN LƯU CHUYỂN TIỀN TỆ HOẠT ĐỘNG MÔI GIỚI, ỦY THÁC CỦA KHÁCH

Chỉ tiêu	Mã số	Thuyết minh	Quý 1 năm 2018	Quý 1 năm 2017
1	2	3	4	5
I. Lưu chuyển tiền hoạt động môi giới, ủy thác của khách hàng				
1. Tiền thu bán chứng khoán môi giới cho khách hàng	01		230,258,859,800	164,801,226,600
2. Tiền chi mua chứng khoán môi giới cho khách hàng	02		(255,806,159,400)	(189,022,441,100)
7. Nhận tiền gửi để thanh toán giao dịch chứng khoán của khách hàng	07		29,106,711,056	22,196,170,460
12. Tiền thu của Tổ chức phát hành chứng khoán	12		852,239,931	2,395,490,000
13. Tiền chi trả Tổ chức phát hành chứng khoán	13		(852,239,931)	
Tăng/giảm tiền thuần trong kỳ	20		3,559,411,456	370,445,960
II. Tiền và các khoản tương đương tiền đầu kỳ của khách hàng	30		4,937,296,318	4,937,296,318
Tiền gửi ngân hàng đầu kỳ:	31		4,937,296,318	4,937,296,318
- Tiền gửi của Nhà đầu tư về giao dịch chứng khoán theo phương thức CTCK quản lý	32		4,937,296,318	4,937,296,318
III. Tiền và các khoản tương đương tiền cuối kỳ của khách hàng	40		8,496,707,774	5,307,742,278
Tiền gửi ngân hàng cuối kỳ:	41		8,496,707,774	5,307,742,278
- Tiền gửi của Nhà đầu tư về giao dịch chứng khoán theo phương thức CTCK quản lý	42		8,496,707,774	5,307,742,278
Trong đó có kỳ hạn				


Hà Nội, ngày 18 tháng 04 năm 2018

NGƯỜI LẬP PHIẾU



Nguyễn Thị Ánh Tuyết

KẾ TOÁN TRƯỞNG



Nguyễn Ngọc Dung

QUYỀN TỔNG GIÁM ĐỐC



Trần Kiên Cường

CÔNG TY CỔ PHẦN CHỨNG KHOÁN HÒA BÌNH

Tầng 7+9, tòa nhà số 46-48 phố Bà Triệu, phường Hàng Bài, quận Hoàn Kiếm, thành phố Hà Nội

Mẫu số B04 - CTCK

(Ban hành theo TT số 334/2016/TT-BTC ngày 27/12/2016 của Bộ tài chính)

BÁO CÁO BIẾN ĐỘNG VỐN CHỦ SỞ HỮU


Tại ngày 31/03/2018

Đơn vị tính: VND

CHỈ TIÊU	Số dư đầu năm		Số tăng/giảm				Số dư cuối kỳ	
	Năm 2017	Năm 2018	Năm 2017		Năm 2018		31/03/2017	31/03/2018
			Tăng	Giảm	Tăng	Giảm		
A	1	2	3	4	5	6	7	8
I. Biến động vốn chủ sở hữu								
1. Vốn đầu tư của chủ sở hữu	329,999,800,000	329,999,800,000					329,999,800,000	329,999,800,000
1.1. Cổ phiếu phổ thông có quyền biểu quyết	329,999,800,000	329,999,800,000					329,999,800,000	329,999,800,000
1.2. Vốn bổ sung								
3. Quỹ dự trữ bổ sung vốn điều lệ	3,627,965,499	3,725,273,511					3,627,965,499	3,725,273,511
4. Quỹ dự phòng tài chính và rủi ro nghiệp vụ	3,627,965,499	3,725,273,511					3,627,965,499	3,725,273,511
8. Lợi nhuận chưa phân phối	33,493,758,222	37,839,840,992	747,218,219		452,968,412		36,023,560,131	38,296,011,594
8.1. Lợi nhuận sau thuế đã thực hiện	35,276,341,912	37,834,348,586	747,218,219		452,968,412		36,023,560,131	38,287,316,998
8.2. Lợi nhuận chưa thực hiện		5,492,406			3,202,190			8,694,596
Tổng cộng	370,749,489,220	375,290,188,014	747,218,219		452,968,412		373,279,291,129	375,746,358,616


Hà Nội, ngày 18 tháng 04 năm 2018

NGƯỜI LẬP PHIẾU




Nguyễn Thị Anh Tuyết

KẾ TOÁN TRƯỞNG



Nguyễn Ngọc Dung

QUYỀN TÔNG GIÁM ĐỐC



Trần Kiên Cường

BẢN THUYẾT MINH BÁO CÁO TÀI CHÍNH

Quý 1 năm 2018

1. THÔNG TIN CHUNG

1.1. Đặc điểm hoạt động của Công ty Chứng khoán

Công ty Cổ phần Chứng khoán Hòa Bình thành lập và hoạt động theo Giấy phép thành lập và hoạt động kinh doanh Chứng khoán số 82/UBCK-GP do Ủy Ban Chứng khoán Nhà nước cấp ngày 29/02/2008, Giấy phép điều chỉnh Giấy phép thành lập và hoạt động công ty Chứng khoán số 13/GPĐC-UBCK ngày 18/12/2013 của Chủ tịch Ủy ban Chứng khoán Nhà nước.

Trụ sở chính của Công ty tại tầng 7+9, tòa nhà số 46-48 phố Bà Triệu, phường Hàng Bài, quận Hoàn Kiếm, thành phố Hà Nội.

Điều lệ hoạt động của Công ty ban hành ngày 10/04/2010 và sửa đổi, bổ sung ngày 01/04/2014.

Vốn điều lệ của Công ty là 329.999.800.000 đồng; tương đương 32.999.980 cổ phần, mệnh giá một cổ phần là 10.000 đồng.

Cổ phiếu của Công ty chính thức đăng ký giao dịch tại Trung tâm Giao dịch Chứng khoán Hà Nội (nay là Sở Giao dịch Chứng khoán Hà Nội) từ ngày 06 tháng 07 năm 2010 với mã giao dịch là HBS.

Đơn vị trực thuộc Công ty như sau:

Tên đơn vị: Chi nhánh Tại thành phố Hồ Chí Minh

Địa chỉ: Tầng 3 Cao ốc Vimedimex Hòa Bình - 246 Công Quỳnh - Phạm Ngũ Lão - Quận 1 - Hồ Chí Minh

1.2. Ngành nghề kinh doanh

Hoạt động chính của Công ty là: Môi giới chứng khoán; Tự doanh chứng khoán; Tư vấn đầu tư chứng khoán; Bảo lãnh phát hành chứng khoán

2. CHẾ ĐỘ VÀ CHÍNH SÁCH KẾ TOÁN ÁP DỤNG TẠI CÔNG TY

2.1. Kỳ kế toán, đơn vị tiền tệ sử dụng trong kế toán

Kỳ kế toán năm của công ty bắt đầu từ ngày 01/01 và kết thúc vào ngày 31/12 hàng năm

Đơn vị tiền tệ sử dụng trong kế toán: Đồng Việt Nam (VND)

2.2. Chuẩn mực và Chế độ kế toán áp dụng

Chế độ kế toán áp dụng

Công ty áp dụng Chế độ kế toán đối với công ty Chứng khoán ban hành theo Thông tư số 210/2014/TT-BTC ngày 30 tháng 12 năm 2014 của Bộ trưởng Bộ Tài chính về việc hướng dẫn kế toán áp dụng đối với Công ty Chứng khoán (thay thế cho Thông tư số 95/2008/TT-BTC ngày 24 tháng 10 năm 2008, Quyết định số 99/2000/QĐ-BTC ngày 13 tháng 06 năm 2000, Thông tư số 162/2010/TT-BTC ngày 20 tháng 10 năm 2010); Thông tư số 334/2016/TT-BTC ngày 27 tháng 12 năm 2016 của Bộ Tài chính, sửa đổi, bổ sung và thay thế phụ lục 02 và 04 của Thông tư 210/2014/TT-BTC.

Tuyên bố về việc tuân thủ Chuẩn mực kế toán và Chế độ kế toán

Công ty đã áp dụng các Chuẩn mực kế toán Việt Nam và các văn bản hướng dẫn Chuẩn mực do Nhà nước ban hành. Các báo cáo tài chính được lập và trình bày theo đúng quy định của từng chuẩn mực, thông tư hướng dẫn thực hiện chuẩn mực và Chế độ kế toán hiện hành đang áp dụng.

Hình thức kế toán áp dụng

Công ty áp dụng hình thức kế toán trên máy vi tính.

2.3. Tiền và các khoản tương đương tiền

Tiền và các khoản tương đương tiền bao gồm tiền mặt tại quỹ, tiền gửi hoạt động của công ty chứng khoán, các khoản đầu tư ngắn hạn có thời gian đáo hạn hoặc thu hồi không quá 03 tháng, có tính thanh khoản cao, có khả năng chuyển đổi dễ dàng thành các lượng tiền xác định và không có nhiều rủi ro trong chuyển đổi thành tiền.

Tiền gửi của Nhà đầu tư về mua bán chứng khoán được trình bày tại các chỉ tiêu ngoài báo cáo tình hình tài chính (ngoại bảng).

2.4. Tài sản tài chính và nợ phải trả tài chính

a) Ghi nhận ban đầu

Tài sản tài chính

Tài sản tài chính của Công ty bao gồm tiền và các khoản tương đương tiền, các tài sản tài chính ghi nhận thông qua lãi/lỗ (FVTPL), các khoản cho vay, các tài sản tài chính sẵn sàng để bán (AFS) và các khoản phải thu.

Tại thời điểm ghi nhận ban đầu, tài sản tài chính được xác định theo giá mua/chi phí phát hành cộng các chi phí phát sinh khác liên quan trực tiếp đến việc mua, phát hành tài sản tài chính đó, ngoại trừ các tài sản tài chính ghi nhận thông qua lãi/lỗ (FVTPL) chỉ được xác định theo giá mua/chi phí phát hành.

Nợ phải trả tài chính

Nợ phải trả tài chính của Công ty bao gồm các khoản vay, các khoản phải trả người bán và phải trả khác, chi phí phải trả. Tại thời điểm ghi nhận lần đầu, các khoản nợ phải trả tài chính được xác định theo giá phát hành cộng các chi phí phát sinh liên quan trực tiếp đến việc phát hành nợ phải trả tài chính đó.

b) Nguyên tắc phân loại

+ Tài sản tài chính ghi nhận thông qua lãi/lỗ (FVTPL): tài sản tài chính được phân loại theo FVTPL khi tài sản tài chính đó được nắm giữ cho mục đích mua vào, bán ra trên thị trường tài chính thông qua hoạt động nghiên cứu và phân tích với kỳ vọng sinh lời. Các loại tài sản tài chính được phân loại nhóm khác khi bán cần phân loại lại vào FVTPL.

+ Các tài sản tài chính FVTPL là công cụ nợ khi đáo hạn phải được chuyển sang ghi nhận là các khoản phải thu và lập dự phòng như một khoản phải thu khó đòi (nếu có).

Các dạng cam kết cho vay được thực hiện:

- Hợp đồng giao dịch ký quỹ;
- Hợp đồng ứng trước tiền bán chứng khoán.

Sau ghi nhận ban đầu, các khoản cho vay được xác định theo giá trị phân bổ sử dụng phương pháp lãi suất thực, ngoại trừ: các khoản cho vay các tài sản tài chính ghi nhận theo giá trị hợp lý thông qua lãi/lỗ; các công nợ tài chính phát sinh từ việc chuyển giao một tài sản tài chính không đủ điều kiện dừng ghi nhận hoặc khi phù hợp theo quy định về tiếp tục liên quan; các hợp đồng bảo lãnh tài chính.

Dự phòng suy giảm giá trị các khoản cho vay được trích lập khi công ty phát sinh rủi ro cho vay trong các nghiệp vụ cho vay theo quy định của Luật chứng khoán do khách hàng không thực hiện hoặc không có khả năng thực hiện một phần hoặc toàn bộ nghĩa vụ của mình theo cam kết vay.

Dự phòng suy giảm giá trị các khoản cho vay bao gồm dự phòng cụ thể và dự phòng chung.

+ Tài sản tài chính sẵn sàng để bán (AFS): là các tài sản tài chính phi phái sinh được xác định là sẵn sàng để bán hoặc không được phân loại là:

- Các khoản cho vay và các khoản phải thu;
- Các khoản đầu tư nắm giữ đến ngày đáo hạn;
- Các tài sản tài chính ghi nhận thông qua lãi/lỗ.

Tài sản tài chính được Công ty đầu tư nhưng không có mục tiêu đầu tư ngắn hạn và kể cả mục tiêu dài hạn cũng chưa xác định được. Do vậy đây là loại tài sản tài chính hạn chế được phân loại trong hoạt động của Công ty.

c) Nguyên tắc dự phòng giảm giá tài sản tài chính

Năm 2016, Luật Kế toán chưa cho phép áp dụng nguyên tắc giá trị hợp lý nên Công ty không áp dụng nguyên tắc giá trị hợp lý trong ghi nhận giá trị tài sản tài chính.

Công ty thực hiện trích lập dự phòng giảm giá các khoản đầu tư được lập vào thời điểm cuối kỳ cụ thể như sau:

- Đối với các tài sản tài chính ghi nhận thông qua lãi/lỗ: căn cứ trích lập dự phòng là số chênh lệch giữa giá gốc của các khoản đầu tư được hạch toán trên sổ kế toán lớn hơn giá trị thị trường của chúng tại thời điểm lập dự phòng;
- Đối với các tài sản tài chính sẵn sàng để bán: nếu khoản đầu tư vào cổ phiếu niêm yết hoặc giá trị hợp lý của khoản đầu tư được xác định tin cậy thì việc lập dự phòng dựa trên giá trị thị trường của cổ phiếu; nếu khoản đầu tư không xác định được giá trị hợp lý tại thời điểm báo cáo thì việc lập dự phòng căn cứ vào

Báo cáo tài chính tại thời điểm trích lập dự phòng của bên được đầu tư.

2.5. Bất động sản đầu tư

Đối với bất động sản đầu tư cho thuê hoạt động được ghi nhận theo nguyên giá, hao mòn lũy kế và giá trị còn lại. Trong đó khấu hao được trích theo phương pháp đường thẳng với thời gian khấu hao được ước tính như sau:

- Nhà cửa, vật kiến trúc 25 năm
- Máy móc, thiết bị 06 năm

2.6. Tài sản cố định

Tài sản cố định hữu hình, tài sản cố định vô hình được ghi nhận ban đầu theo giá gốc. Trong quá trình sử dụng, tài sản cố định hữu hình, tài sản cố định vô hình được ghi nhận theo nguyên giá, hao mòn lũy kế và giá trị còn lại.

Khấu hao tài sản cố định được trích theo phương pháp đường thẳng với thời gian khấu hao được ước tính như sau:

- Phương tiện vận tải 06 - 10 năm
- Thiết bị văn phòng 03 - 08 năm
- Phần mềm quản lý 03 năm

2.7. Các khoản phải thu ngắn hạn

Phải thu và dự thu cổ tức, tiền lãi các tài sản tài chính: phản ánh toàn bộ các khoản phải thu và dự thu về cổ tức, tiền lãi của các tài sản tài chính thuộc danh mục tài sản tài chính của Công ty.

2.8. Chi phí trả trước

Các chi phí trả trước chi liên quan đến chi phí sản xuất kinh doanh của một năm tài chính hoặc một chu kỳ kinh doanh được ghi nhận là chi phí trả trước ngắn hạn và được tính vào chi phí hoạt động kinh doanh trong năm tài chính.

Các chi phí đã phát sinh trong năm tài chính nhưng liên quan đến kết quả hoạt động kinh doanh của nhiều niên độ kế toán được hạch toán vào chi phí trả trước dài hạn để phân bổ dần vào kết quả hoạt động kinh doanh trong các niên độ kế toán sau.

Việc tính và phân bổ chi phí trả trước dài hạn vào chi phí sản xuất kinh doanh từng kỳ hạch toán được căn cứ vào tính chất, mức độ từng loại chi phí để chọn phương pháp và tiêu thức phân bổ hợp lý. Chi phí trả trước được phân bổ dần vào chi phí hoạt động kinh doanh theo phương pháp đường thẳng.

2.9. Các khoản nợ phải trả ngắn hạn

Các khoản nợ phải trả được theo dõi theo đối tượng phải trả, loại nguyên tệ phải trả và các yếu tố khác theo nhu cầu quản lý của Công ty.

Các khoản phải trả hoạt động giao dịch chứng khoán: phản ánh tình hình thanh toán về các khoản phí hoạt động kinh doanh, dịch vụ chứng khoán cho Sở Giao dịch Chứng khoán, Trung tâm Lưu ký chứng khoán Việt Nam (VSD), phải trả đại lý phát hành chứng khoán của Công ty.

2.10. Chi phí phải trả

Các khoản chi phí thực tế chưa phát sinh nhưng được trích trước vào chi phí hoạt động kinh doanh trong kỳ để đảm bảo khi chi phí phát sinh thực tế không gây đột biến cho chi phí hoạt động kinh doanh trên cơ sở đảm bảo nguyên tắc phù hợp giữa doanh thu và chi phí.

Khi các chi phí đó phát sinh, nếu có chênh lệch với số đã trích, kế toán tiến hành ghi bổ sung hoặc ghi giảm chi phí tương ứng với phần chênh lệch.

2.11. Vốn chủ sở hữu

Vốn đầu tư của chủ sở hữu được ghi nhận theo số vốn thực góp của chủ sở hữu.

Lợi nhuận đã thực hiện là số chênh lệch giữa tổng doanh thu, thu nhập với tổng các khoản chi phí tính vào Báo cáo thu nhập toàn diện của Công ty lũy kế phát sinh trong kỳ.

Số lợi nhuận được sử dụng để phân phối cho các chủ sở hữu phải trừ đi số lỗ đã thực hiện lũy kế tính từ đầu kỳ này và số lỗ chưa thực hiện lũy kế tính đến thời điểm phân phối lãi cho chủ sở hữu.

Việc phân phối lợi nhuận của Công ty cho chủ sở hữu phải đảm bảo rõ ràng, minh bạch và theo đúng quy định của pháp luật doanh nghiệp, chứng khoán và các pháp luật hiện hành khác có liên quan đối với công ty chứng khoán, điều lệ công ty chứng khoán, Nghị quyết Đại hội đồng cổ đông.

Lợi nhuận đã thực hiện được phân phối thu nhập cho thành viên góp vốn hoặc cổ đông sau khi đã trừ đi các nghĩa vụ thuế phải nộp tính trên khoản thu nhập được hưởng.

2.12. Ghi nhận doanh thu, thu nhập

Doanh thu cung cấp dịch vụ

Doanh thu cung cấp dịch vụ được ghi nhận khi kết quả của giao dịch đó được xác định một cách đáng tin cậy. Trường hợp việc cung cấp dịch vụ liên quan đến nhiều năm thì doanh thu được ghi nhận trong năm theo kết quả phần công việc đã hoàn thành vào ngày lập Báo cáo tình hình tài chính của kỳ đó.

Kết quả của giao dịch cung cấp dịch vụ được xác định khi thỏa mãn các điều kiện sau:

- Doanh thu được xác định tương đối chắc chắn;
 - Có khả năng thu được lợi ích kinh tế từ giao dịch cung cấp dịch vụ đó;
 - Xác định được phần công việc đã hoàn thành vào ngày lập Báo cáo tình hình tài chính;
 - Xác định được chi phí phát sinh cho giao dịch và chi phí để hoàn thành giao dịch cung cấp dịch vụ đó.
- Phần công việc cung cấp dịch vụ đã hoàn thành được xác định theo phương pháp đánh giá công việc hoàn thành.

Thu nhập từ kinh doanh chứng khoán

Thu nhập bán các tài sản tài chính tự doanh FVTPL được xác định là số chênh lệch giữa giá bán và giá vốn theo số lượng các tài sản tài chính FVTPL đã bán ra. Thu nhập bán các tài sản tài chính là thu nhập đã thực hiện.

Thu nhập phát sinh từ các tài sản tài chính tự doanh FVTPL, các khoản cho vay bao gồm: lãi cho vay phát sinh từ các khoản cho vay phù hợp với quy định của Luật chứng khoán; cổ tức, lợi nhuận được chia phát sinh từ cổ phiếu; lãi phát sinh từ các khoản tiền gửi cố định.

Cổ tức, lợi nhuận được chia phát sinh từ các tài sản tài chính thuộc danh mục đầu tư của Công ty: FVTPL, AFS được ghi nhận khi công ty được quyền nhận cổ tức từ quyền sở hữu cổ phiếu đã được xác lập.

2.13. Ghi nhận chi phí hoạt động và chi phí quản lý công ty

Chi phí được ghi nhận khi có khả năng làm giảm các lợi ích kinh tế tại thời điểm phát sinh hoặc có thể xác định được một cách chắc chắn phát sinh, không phân biệt đã được thanh toán hay chưa.

2.14. Ghi nhận doanh thu tài chính

Doanh thu tài chính là Doanh thu từ lãi tiền gửi ngân hàng không cố định.

2.15. Các khoản thuế

Thuế hiện hành

Tài sản thuế và các khoản thuế phải nộp cho kỳ kế toán hiện hành và các kỳ kế toán trước được xác định bằng số tiền dự kiến phải nộp cho (hoặc được thu hồi từ) cơ quan thuế, dựa trên các mức thuế suất và các luật thuế có hiệu lực đến ngày kết thúc kỳ tính thuế.

2.16. Các bên liên quan

Các bên được coi là liên quan nếu bên đó có khả năng kiểm soát hoặc có ảnh hưởng đáng kể đối với bên kia trong việc ra quyết định về các chính sách tài chính và hoạt động. Các bên liên quan của Công ty bao gồm:

- Các bên được coi là liên quan nếu bên đó có khả năng kiểm soát hoặc có ảnh hưởng đáng kể đối với bên kia trong việc ra quyết định về các chính sách tài chính và hoạt động. Các bên liên quan của Công ty bao gồm:

- Các cá nhân trực tiếp hoặc gián tiếp nắm quyền biểu quyết của Công ty mà có ảnh hưởng đáng kể đối với Công ty, những nhân sự quản lý chủ chốt của Công ty, những thành viên mật thiết trong gia đình của các cá nhân này;

- Các doanh nghiệp do các cá nhân nêu trên nắm trực tiếp hoặc gián tiếp phần quan trọng quyền biểu quyết hoặc có ảnh hưởng đáng kể tới Công ty.

Trong việc xem xét từng mối quan hệ của các bên liên quan để phục vụ cho việc lập và trình bày Báo cáo tài chính, Công ty chú ý tới bản chất của mối quan hệ hơn là hình thức pháp lý của các quan hệ đó.

A. THUYẾT MINH VỀ BÁO CÁO TÌNH HÌNH TÀI CHÍNH

A 7.1. Tiền và các khoản tương đương tiền	31/03/2018	01/01/2018
- Tiền mặt tại quỹ	6,049,192,338	943,086,070
- Tiền gửi ngân hàng cho hoạt động CTCK	3,762,611,740	132,445,131,434
- Tiền đang chuyển		
- Tiền gửi về bán chứng khoán bảo lãnh phát hành		
- Tiền gửi nhà đầu tư về giao dịch chứng khoán	167,000,000,000	61,000,000,000
- Các khoản tương đương tiền	176,811,804,078	194,388,217,504
Cộng		

A7.2. GIÁ TRỊ KHỐI LƯỢNG GIAO DỊCH CHỨNG KHOÁN THỰC HIỆN TRONG KỶ

CHỈ TIÊU	Khối lượng giao dịch thực hiện trong kỳ	Giá trị khối lượng giao dịch thực hiện trong kỳ
Cửa Nhà đầu tư		
- Cổ phiếu	51,316,803	494,938,646,400
Cửa CTCK		
- Cổ phiếu	1,900	7,866,000
Cộng	51,318,703	494,946,512,400

A 7.3. Các loại tài sản tài chính

7.3.1 Tài sản tài chính ghi nhận thông qua lãi/lỗ (FVTPL):

Tài sản FVTPL	31/03/2018		01/01/2018	
	Giá trị ghi sổ	Giá trị hợp lý	Giá trị ghi sổ	Giá trị hợp lý
Cổ phiếu niêm yết	25,358,380		22,156,190	
Cổ phiếu chưa niêm yết	93,600,000		93,600,000	
Cộng	118,958,380		115,756,190	

7.3.2 Tài sản tài chính sẵn sàng để bán (AFS)

Tài sản AFS	31/03/2018		01/01/2018	
	Giá trị ghi sổ	Giá trị hợp lý	Giá trị ghi sổ	Giá trị hợp lý
Đầu tư dài hạn khác				
Công ty Cổ phần Đầu tư địa ốc Hòa Bình	50,000,000,000		50,000,000,000	
Công ty TNHH Bất động sản Vimedimex Hòa Bình	2,940,000,000		2,940,000,000	
Công ty Cổ phần Quản lý Quỹ Quốc tế	2,956,160,000		2,956,160,000	
Cộng	55,896,160,000		55,896,160,000	

7.3.4 Các khoản cho vay và phải thu

Các khoản cho vay và phải thu	31/03/2018		01/01/2018	
	Giá trị ghi sổ	Giá trị hợp lý	Giá trị ghi sổ	Giá trị hợp lý
Hoạt động Margin (*)	4,809,796,437		12,252,966,560	
Hoạt động ứng trước tiền bán chứng khoán			1,013,089,374	
Cộng	4,809,796,437		13,266,055,934	

A.7.5. Các khoản phải thu ngắn hạn	31/03/2018	01/01/2018
Phải thu cổ tức được chia từ Công ty Cổ phần Đầu tư Địa ốc Hòa Bình	650,000,000	50,000,000
Cộng	650,000,000	50,000,000
Phải thu khác		
Phải thu lợi nhuận được chia từ Công ty Cổ phần Y Dược phẩm Vimedimex	1,230,275,965	646,509,046
Phải thu tiền khấu hao Công ty TNHH Bất động sản Vimedimex Hòa Bình	1,750,520,259	235,334,457
Cộng	2,980,796,224	881,843,503

A.7. 6. CHI PHÍ TRẢ TRƯỚC DÀI HẠN	31/03/2018	01/01/2017
Chi phí công cụ dụng cụ chờ phân bổ	326,188,650	31,558,081
Cộng	326,188,650	31,558,081

A.7.7. CÀM CỐ, THẺ CHẤP, KÝ QUỸ, KÝ CƯỢC DÀI HẠN	31/03/2018	01/01/2018
Đặt cọc thuê văn phòng	80,000,000,000	80,000,000,000
Cộng	80,000,000,000	80,000,000,000

A.7.8. TÀI SẢN NGẮN HẠN KHÁC	31/03/2018	01/01/2018
Tạm ứng	10,550,489	926,713
Thuế giá trị gia tăng được khấu trừ	81,572,384	81,572,384
Thuế TNDN nộp thừa	155,047,373	155,047,373
Tiền bảo hiểm xã hội		290,544
Cộng	247,170,246	237,837,014

	31/03/2018	01/01/2018
A.7.9 Phải trả hoạt động giao dịch chứng khoán		
Phải trả Sở Giao dịch chứng khoán	52,306,640	33,950,189
Phải trả TTLK Chứng khoán	46,356,308	31,327,273
Phải trả khác		
Cộng	98,662,948	65,277,462
A 7.10 Thuế và các khoản phải nộp Nhà nước		
- Thuế Thu nhập cá nhân	93,833,585	90,089,497
Cộng	93,833,585	90,089,497
A.7.11 Chi phí phải trả		
Phải trả tiền thuê văn phòng		
Phải trả chi phí tiền điện, điện thoại	45,000,000	12,000,000
Phải trả hoa hồng môi giới	86,548,986	59,086,031
Phải trả phí bảo trì phần mềm	363,966,667	145,586,667
Chi phí kiểm toán	88,000,000	88,000,000
Cộng	583,515,653	304,672,698
A 7.12 Phải trả người bán		
a) Các khoản phải trả người bán ngắn hạn	131,250,000	39,993,849
Phải trả các đối tượng khác	131,250,000	39,993,849
Cộng	131,250,000	39,993,849

A.7.14. Tình hình tăng, giảm tài sản cố định hữu hình:

Khoản mục	Máy móc, thiết bị	Phương tiện vận tải, truyền dẫn	Thiết bị, dụng cụ quản lý	Cộng
Nguyên giá TSCĐ hữu hình				
Số dư đầu năm	12,178,171,307	2,612,291,901	1,180,525,899	15,970,989,107
- Mua trong năm			63,380,000	
- Đầu tư XDCC hoàn thành				
- Tăng khác				
- Chuyển sang bất động sản đầu tư				
- Thanh lý, nhượng bán				
- Giảm khác				
Số dư cuối năm	12,178,171,307	2,612,291,901	1,243,905,899	16,034,369,107
Giá trị hao mòn lũy kế				
Số dư đầu năm	12,178,171,307	2,612,291,901	1,180,525,899	15,970,989,107
- Khấu hao trong năm			3,521,112	
- Tăng khác				
- Chuyển sang bất động sản đầu tư				
- Thanh lý, nhượng bán				
- Giảm khác				
Số dư cuối năm	12,178,171,307	2,612,291,901	1,184,047,011	15,974,510,219
Giá trị còn lại của TSCĐHH			59,858,888	59,858,888
- Tại ngày đầu năm				
- Tại ngày cuối năm			59,858,888	59,858,888

A.7.15. Tình hình tăng, giảm TSCĐ vô hình

Khoản mục	Phần mềm giao dịch, kế toán	Tài sản cố định vô hình khác	Cộng
Nguyên giá TSCĐ Vô hình			
Số dư đầu quý	11,772,361,650	677,554,820	12,449,916,470
- Tạo ra từ nội bộ Công ty			
- Tăng do hợp nhất kinh doanh			
- Tăng khác			
- Thanh lý, nhượng bán			
- Giảm khác			
Số cuối quý	11,772,361,650	677,554,820	12,449,916,470
Giá trị hao mòn lũy kế			
Số dư đầu quý	11,702,917,202	677,554,820	12,380,472,022
- Khấu hao trong năm	10,416,666		10,416,666
- Tăng khác			
- Thanh lý, nhượng bán			
- Giảm khác			
Số dư cuối quý	11,713,333,868	677,554,820	12,390,888,688
Giá trị còn lại của TSCĐVH			
- Tại ngày đầu quý	69,444,448		69,444,448
- Tại ngày cuối quý	59,027,782		59,027,782

A.7.16. BẤT ĐỘNG SẢN ĐẦU TƯ

	Nhà cửa, vật kiến trúc	Máy móc thiết bị	Cộng
Nguyên giá			
Đầu kỳ	51,538,610,342	25,330,275,788	76,868,886,130
Cuối kỳ	51,538,610,342	25,330,275,788	76,868,886,130
Giá trị hao mòn			
Đầu kỳ	9,042,328,512	18,867,275,819	27,909,604,331
Khấu hao trong kỳ	488,055,023	1,027,130,779	1,515,185,802
Cuối kỳ	9,530,383,535	19,894,406,598	29,424,790,133
Giá trị còn lại			
Đầu kỳ	42,496,281,830	6,462,999,969	48,959,281,799
Cuối kỳ	42,008,226,807	5,435,869,190	47,444,095,997

A.7.17. Tiền nộp Quỹ Hỗ trợ thanh toán

Khoản mục	31/03/2018	01/01/2018
Tiền nộp ban đầu	120,000,000	120,000,000
Tiền nộp bổ sung	5,209,514,148	5,209,514,148
Tiền lãi lũy kế	2,853,481,353	2,853,481,353
Cộng	8,182,995,501	8,182,995,501

A.7.18. PHẢI TRẢ VAY CÔNG TY CHỨNG KHOÁN CỦA NHÀ ĐẦU TƯ

1. Phải trả nghiệp vụ margin	4,809,796,437	12,252,966,560
1.1. Phải trả gốc margin	4,809,796,437	12,252,966,560
<i>Nhà đầu tư trong nước</i>	<i>4,809,796,437</i>	<i>12,252,966,560</i>
2. Phải trả nghiệp vụ ứng trước tiền bán chứng khoán		1,013,089,374
2.1. Phải trả gốc nghiệp vụ ứng trước tiền bán chứng khoán		1,013,089,374
<i>Nhà đầu tư trong nước</i>		<i>1,013,089,374</i>
Cộng	4,809,796,437	13,266,055,934

B. Thuyết minh về Báo cáo thu nhập toàn diện**B.7.19. Doanh thu từ nghiệp vụ môi giới chứng khoán**

STT	Các loại doanh thu khác	2018		Quý 1 năm 2017
		Quý 1	Lũy kế đến quý 1	
1	Lãi từ các tài khoản cho vay và phải thu	280,768,568	280,768,568	367,523,393
2	Doanh thu nghiệp vụ môi giới chứng khoán	638,192,773	638,192,773	586,860,538
	Cộng	918,961,341	918,961,341	954,383,931

B.7.20. Doanh thu khác

Các loại doanh thu khác	2018		Quý 1 năm 2017
	Quý 1	Lũy kế đến quý 1	
a) Cổ tức và tiền lãi phát sinh từ các tài sản tài chính FVTPL, các khoản cho vay, HTM, AFS			
Từ tài sản tài chính FVTPL	44,700	44,700	27,500
Cổ tức được chia từ Công ty Cổ phần Đầu tư Địa ốc Hòa Bình	600,000,000	600,000,000	500,000,000
Cộng	600,044,700	600,044,700	500,027,500
b) Doanh thu hoạt động tư vấn			27,272,727
c) Thu nhập hoạt động khác			
Trong đó:			
- Thu nhập từ hoạt động đầu tư nắm giữ đến ngày đáo hạn	3,202,190	3,202,190	767,483
- Thu nhập từ cho thuê tài sản	1,230,275,964	1,230,275,964	1,726,806,275
Thu nhập thuần hoạt động khác	1,233,478,154	1,233,478,154	1,727,573,758

B.7.21. Doanh thu hoạt động tài chính

STT	Các loại doanh thu khác	2018		Quý 1 năm 2017
		Quý 1	Lũy kế đến quý 1	
1	Doanh thu lãi tiền gửi không kỳ hạn	47,829,608	47,829,608	27,905,736
	Cộng	47,829,608	47,829,608	27,905,736

B.7.22. Chi phí hoạt động kinh doanh

STT	Các loại chi phí khác	2018		Quý 1 năm 2017
		Quý 1	Lũy kế đến quý 1	
1	Chi phí nghiệp vụ môi giới chứng khoán	1,170,115,219	1,170,115,219	1,037,744,608
2	Chi phí nghiệp vụ Lưu ký chứng khoán	110,283,289	110,283,289	101,044,223
3	Chi phí hoạt động tự doanh	2,752,394	2,752,394	
	Cộng	1,283,150,902	1,283,150,902	1,138,788,831

B.7.23. Chi phí quản lý CTCK

STT	Loại chi phí quản lý CTCK	2018		Quý 1 năm 2017
		Quý 1	Lũy kế đến quý 1	
1	Chi phí lương và các khoản theo lương	805,971,442	805,971,442	876,986,640
2	Chi phí vật tư văn phòng	15,298,618	15,298,618	4,036,792
3	Chi phí khấu hao	9,291,852	9,291,852	69,156,666
4	Chi phí dịch vụ mua ngoài	181,249,237	181,249,237	302,260,935
5	Chi phí khác	49,181,150	49,181,150	98,715,569
	Cộng	1,060,992,299	1,060,992,299	1,351,156,602

B.7.24. Chi phí Thuế Thu nhập doanh nghiệp hiện hành

	2018		Quý 1 năm 2017
	Quý 1	Lũy kế đến quý 1	
Tổng lợi nhuận kế toán trước thuế	456,170,602	456,170,602	747,218,219
Các khoản điều chỉnh tăng			
- <i>Thù lao HĐQT</i>			
Các khoản điều chỉnh giảm	600,044,700	600,044,700	500,027,500
- <i>Cổ tức, lợi nhuận được chia</i>	600,044,700	600,044,700	500,027,500
Tổng thu nhập chịu thuế	(143,874,098)	(143,874,098)	247,190,719
Số lỗ được kết chuyển			(247,190,719)
Tổng thu nhập tính thuế	(143,874,098)	(143,874,098)	
Thuế suất thuế thu nhập doanh nghiệp	20%	20%	20%
Chi phí thuế thu nhập doanh nghiệp tính trên thu nhập chịu thuế và thuế suất hiện hành			
Chi phí thuế thu nhập doanh nghiệp hiện hành			
Thuế thu nhập doanh nghiệp phải nộp đầu kỳ			
Thuế thu nhập doanh nghiệp phải nộp cuối			

B 7.25. Chi phí Thuế Thu nhập doanh nghiệp hiện hành

Việc tính toán lãi cơ bản trên cổ phiếu có thể phân phối cho các cổ đông sở hữu cổ phần phổ thông của Công ty được thực hiện dựa trên các số liệu sau :

	2018		Quý 1 năm 2017
	Quý 1	Lũy kế đến quý 1	
Tổng lợi nhuận sau thuế	456,170,602	456,170,602	747,218,219
Lợi nhuận phân bổ cho cổ phiếu phổ thông	456,170,602	456,170,602	747,218,219
Cổ phiếu phổ thông lưu hành bình quân trong kỳ	32,999,980	32,999,980	32,999,980
Lãi cơ bản trên cổ phiếu	14	14	23

Hà Nội, ngày 18 tháng 04 năm 2018

NGƯỜI LẬP PHIẾU

Nguyễn Thị Ánh Tuyết

KẾ TOÁN TRƯỞNG

Nguyễn Ngọc Dung

QUYỀN TÔNG GIÁM ĐỐC



Trần Kiên Cường